

Ata da Reunião da Comissão de Acompanhamento, Fiscalização e Avaliação do Contrato de Gestão 109/2020 – FUABC – Exercício 2020

Reunião realizada no dia 22 de abril de 2021, às 15 horas na Sala de Reuniões do Térreo II do prédio da Prefeitura Municipal de Santo André, para avaliação das metas do Plano Operativo do exercício de 2020.

A reunião teve início às 15 horas com a presença dos seguintes membros da comissão: Karine Cristina Gastão, Ricardo Ribeiro Magalhães Cruz, Paula Danielle Stocco Camargo, Rafael L N C Rocha e a representante do Conselho a Sra. Silvana Gomes de Araujo Teixeira. A FUABC foi convidada mas não enviou representante. A Sra. Marcia Furquim Campos justificou a ausência.

PLANO OPERATIVO REDE DE SAÚDE

		Atenção Básica			
Nº	Indicador	Ação	Meta	Média	Pontos
1	Número de Equipes da Estratégia Saúde da Família	Manter contratadas 52 equipes de SF	1º quadrimestre: 52 equipes de SF	51,5	30
			Maio e Junho do 2º quadrimestre: 52 equipes de SF		
			90% a 100% da meta = 30 pontos		
			De 70% a 89% da meta=15 pontos		
Manifestação área técnica - de acordo com relatório do CNES foram mantidas em média de 51 equipes, atingindo 99% da meta pactuada.			Abaixo de 70% = não pontua.		
Parecer Comissão - Pontua 30					
2	Número de equipes de Saúde Bucal em ESF	Manter contratadas 16 equipes de Saúde Bucal da ESF	1º quadrimestre: 16 equipes de SB	23	30
			Maio e Junho do 2º quadrimestre: 16 equipes de SB		
			Pontuação: 90% a 100% da meta = 30 pontos		
			De 70% a 89% da meta=15 pontos		
Manifestação área técnica - de acordo com relatório do CNES foram mantidas em média de 23 equipes.			Abaixo de 70% = não pontua.		
Manifestação área técnica - de acordo com relatório do CNES foram mantidas em média de 23 equipes.					
Parecer Comissão - Pontua 30					

3	Número de consultas médicas realizadas pela ESF	Realizar média de 10.500 consultas médicas de generalistas por mês	1º quadrimestre: média mensal de 10.500 CM		30
			9.781		
			Maio e Junho do 2º quadrimestre: média mensal de 10.500 CM		
Pontuação:			90% a 100% da meta = 30 pontos		30
De 70% a 89% da meta = 15 pontos			93%		
Abaixo de 70% = não pontua.					
<p>Manifestação área técnica - de acordo com relatório do SIAB foram realizadas em média de 9.781 consultas, atingindo 93% da meta pactuada.</p>					
<p>Justificativa: As agendas eletivas foram suspensas em 23 de março devido a pandemia do novo coronavírus e aos decretos municipais, estaduais e do governo federal quanto ao contingenciamento pelo Covid-19 e isolamento social. A retomada dos atendimentos e das ofertas de consultas e exames eletivos foram acontecendo de forma gradual e a partir de agosto de 2020 foram retomadas integralmente no âmbito municipal. As ofertas nos equipamentos estaduais ainda não retomaram integralmente.</p>					
<p>Parecer Comissão - pontua 30</p>					
<p>Atenção Especializada</p>					
4	Número de consultas médicas especializadas	Realizar 7500 consultas médicas especializadas por mês nos 3 CME (Ramiro, Xavier e de Infectologia)	1º quadrimestre: média mensal de 7500 CM nos 3 CME		30
			7041		
			Maio e Junho do 2º quadrimestre: média mensal de 7500 CM nos 3 CME		
			Pontuação:		
90% a 100% da meta = 30 pontos			94%		
De 70% a 89% da meta = 15 pontos					
Abaixo de 70% = não pontua.					
<p>Manifestação área técnica - de acordo com relatório do SIA foram realizadas uma média de 7.041 consultas especializadas, atingindo 94% da meta pactuada.</p>					

Justificativa: As agendas eletivas foram suspensas em 23 de março devido a pandemia do novo coronavírus e aos decretos municipais, estaduais e do governo federal quanto ao contingenciamento pelo Covid-19 e isolamento social. A retomada dos atendimentos e das ofertas de consultas e exames eletivos foram acontecendo de forma gradual e a partir de agosto de 2020 foram retomadas integralmente no âmbito municipal. As ofertas nos equipamentos estaduais ainda não retomaram integralmente.

Parecer Comissão - pontua 30

5	Número de procedimentos especializados em endodontia	Realizar média mensal de 120 procedimentos especializados em endodontia pelos 2 CFOs	1º quadrimestre: média mensal de 120 procedimentos especializados	52	0
			Maior e Junho do 2º quadrimestre: média mensal de 120 procedimentos especializados		
			Pontuação:		
			90% a 100% da meta = 30 pontos		
			De 70% a 89% da meta=15 pontos		
Abaixo de 70% = não pontua.	43%				

Manifestação área técnica - de acordo com relatório do S I A foram realizados em média 52 procedimentos, atingindo 43%.

Justificativa: As agendas eletivas foram suspensas em 23 de março devido a pandemia do novo coronavírus e aos decretos municipais, estaduais e do governo federal quanto ao contingenciamento pelo Covid-19 e isolamento social. A retomada dos atendimentos e das ofertas de consultas e exames eletivos foram acontecendo de forma gradual no âmbito municipal, mas o absenteísmo ainda esta alto. Já os atendimentos de odontologia não foram retomados na sua totalidade, somente 40%, devido as normas sanitárias rígidas. Os consultórios em sua maioria contam com duas ou mais cadeiras e devido as normas sanitárias só é possível o atendimento de um paciente por sala com intervalos maiores entre os pacientes para a devida higienização.

Parecer Comissão - não pontua.

6	Número de atendimentos em grupo em Saúde Mental	Ofertar mensalmente 1000 atendimentos em grupos aos pacientes da Rede de Atenção Psicossocial	1º quadrimestre: 1000 atendimentos em grupos realizados/mês		1651	30	
			Maio e Junho do 2º quadrimestre: 1000 atendimentos em grupos realizado /mês				
			Pontuação: 90% a 100% da meta = 30 pontos De 70% a 89% da meta=15 pontos Abaixo de 70% = não pontua.		165%		
Manifestação área técnica - de acordo com relatório da área técnica são ofertadas oficinas mensalmente na RAPS.							
Parecer da Comissão - pontua 30							
Atenção Hospitalar							
7	Número de saídas hospitalares	Realizar mensalmente 750 saídas hospitalares	1º quadrimestre: média de 750 saídas hospitalares mês		949	30	
			Maio e Junho do 2º quadrimestre: média de 750 saídas hospitalares mês				
			Pontuação: 90% a 100% da meta = 30 pontos De 70% a 89% da meta=15 pontos Abaixo de 70% = não pontua.		127%		
			Manifestação da área técnica - de acordo com relatório do S I H foram realizadas em média 949 hospitalares.				
Parecer da Comissão - pontua 30							
8	Taxa de infecção Hospitalar - THH (número de infecções hospitalares/número de saídas) na UTI adulto e Infantil	Manter a taxa de infecção hospitalar inferior a 5%	1º quadrimestre: THH menor que 5%		6,56	15	
			Maio e Junho do 2º quadrimestre : THH menor que 5%				
			Pontuação: menor que 5%= 30 pontos de 6% a 10% =15 pontos acima de 10% = não pontua.				

Manifestação da área técnica - de acordo com relatório apresentado pela área técnica a taxa de infecção hospitalar ficou em 6,56%.

Justificativa NECH: Com a Pandemia e consequentemente aumento de internação e necessidade de uso de dispositivos de ventilação mecânica e uso prolongado dos dispositivos e ainda das complicações graves dos casos de COVID.

Parecer Comissão - pontua 15.

<p>9</p> <p>Proporção de readmissão em até 30 dias (Número total de readmissões até 30 dias da última alta hospitalar/Número total de internações X100)</p>	<p>Manter a proporção de readmissão em até 30 dias da última alta menor ou igual a 20% (exceto oncologia e ortopedia)</p>	<p>1º quadrimestre: Proporção de readmissão</p>	<p>4,8</p>	<p>30</p>
		<p>< ou igual a 20%</p>		
		<p>Maio e Junho do 2º quadrimestre :</p>		
		<p>Proporção de readmissão</p>		
		<p>< ou igual a 20%</p>		
<p>Pontuação:</p>		<p>< ou igual a 20% = 30 pontos</p>		
		<p>de 21% a 40% =15 pontos</p>		
		<p>acima de 40% = não pontua.</p>		

Manifestação da área técnica - de acordo com relatório apresentado pela área técnica a taxa de re internação ficou em 4,8%.

Parecer da Comissão - pontua 30.

<p>Atenção às Urgências e Emergências</p>				
<p>10</p> <p>Número de atendimentos médicos nas UPAs</p>	<p>Realizar mensalmente de 65.000 atendimentos médicos nos serviços de pronto atendimento (UPAs Bangu, Central, Vila Luzita, Sacadura Cabral, Jd Santo André, Perimetral e PA Paranaapiacaba)</p>	<p>1º quadrimestre: 65.000 atendimentos médicos</p>	<p>43.874</p>	<p>0</p>
		<p>Maio e Junho do 2º quadrimestre:</p>		
		<p>65.000 atendimentos médicos</p>		
		<p>Pontuação:</p>		
		<p>90% a 100% da meta = 30 pontos</p>		
		<p>De 70% a 89% da meta=15 pontos</p>		
		<p>Abaixo de 70% = não pontua.</p>		

Manifestação área técnica - de acordo com relatório do S I A foram realizadas uma media de 43.874 atendimentos médicos, atingindo 67% da meta pactuada.

Justificativa: Os atendimentos de urgência tiveram uma queda a partir de 23 de março devido a pandemia do novo coronavírus e aos decretos municipais, estaduais e do governo federal quanto ao contingenciamento pelo Covid-19 e isolamento social.

Parecer da Comissão - não pontua .

11	Número de pacientes com classificação de Risco nas UPAS	Realizar média mensal de 65.000 atendimentos em Classificação de Risco - CR por enfermeiros treinados nas UPAs (UPAs Bangu, Central, Vila Luzita, Sacadura Cabral, Jd Santo André, Perimetral e PA Paranapiacaba)	1º quadrimestre: 65.000 CR/mês	41.996	0
			Maio e Junho do 2º quadrimestre: 65.000CR/Mês		
			Pontuação:		
			De 94% a 70% da meta=15 pontos		
Manifestação área técnica - de acordo com relatório do S I A foram realizadas uma média de 41.996 atendimentos médicos, atingindo 65% da meta pactuada.			Abaixo de 70% = não pontua.	65%	

Justificativa: Os atendimentos de urgência tiveram uma queda a partir de 23 de março devido a pandemia do novo coronavírus e aos decretos municipais, estaduais e do governo federal quanto ao contingenciamento pelo Covid-19 e isolamento social.

Parecer da Comissão - não pontua.

12	Número de atendimentos médicos pré- hospitalares de urgência (SAMU)	Realizar mensalmente 3000 atendimentos médicos pré-hospitalares de urgência	1º quadrimestre: média mensal de 3000 atendimentos	2.824	30
			Maio e Junho do 2º quadrimestre: média mensal de 3000 atendimentos		
			Pontuação:		
			De 90% a 70% da meta=15 pontos		
Manifestação área técnica - de acordo com relatório apresentado pela área técnica foram realizadas uma média de 2.824 atendimentos, atingindo 94% da meta pactuada.			Abaixo de 70% = não pontua.	94%	

Justificativa: Os atendimentos de urgência tiveram uma queda a partir de 23 de março devido a pandemia do novo coronavírus e aos decretos municipais, estaduais e do governo federal quanto ao contingenciamento pelo Covid-19 e isolamento social.

Parecer Comissão - pontua 30.

13	Tempo Médio de Resposta das Equipes de Urgência - SAMU 192- (Suporte Avançado de Vida - SAV)	Manter o tempo médio de resposta - TMR das equipes de urgência do SAMU em até 12 minutos - SAV	1º quadrimestre: TMR até 12 minutos	11	30
			Maio e Junho do 2º quadrimestre : TMR até 12 minutos		
			Pontuação:		
			até 12 minutos = 30 pontos		
			De 13 a 18 minutos =15 pontos		
			acima de 18 minutos = não pontua.		
Manifestação área técnica - de acordo com relatório apresentado o tempo de resposta ficou em 11 minutos.					
Parecer Comissão - pontua 30					
Vigilância em saúde					
14	Percentual de notificações digitadas no SINAN com encerramento oportuno	Encerrar oportunamente os casos notificados de doenças, agravos e eventos de notificação compulsória.	1º quadrimestre: 80%	94,1	30
			Maio e Junho do 2º quadrimestre: 80%		
			Pontuação:		
			80% = 30 pontos		
			70 a 79% = 15 pontos		
			Abaixo de 70% = não pontua		
Manifestação área técnica - de acordo com relatório apresentado pela área técnica foram encerrados oportunamente 94,1%.					
Parecer Comissão - pontua 30.					
Apoio à Gestão					
15	Agendamento de consultas e exames especializados	Agendar média mensal de 25.000 consultas e exames especializados	1º quadrimestre: média mensal de 25.000 consultas e exames especializados	30.224	30
			Maio e Junho do 2º quadrimestre: média mensal de 25.000 consultas e exames especializados		
			Pontuação:		
			90% a 100% da meta = 30 pontos		
			De 70% a 89% da meta=15 pontos		
			Abaixo de 70% = não pontua.		
			121%		

Manifestação área técnica - de acordo com relatório da área técnica foram realizados em média 30.224 agendamentos.

Parecer Comissão - pontua 30.

Total de pontos pactuado

450 pontos

345

OBS. As fontes de dados a serem utilizadas para mensuração dos indicadores quantitativos deverão advir dos bancos oficiais do Ministério da Saúde (SIA, SIH, CNES, SINAN, TABWIN, e outros) ou de outros sistemas utilizados pelo Município de Santo André.

PLANO OPERATIVO COVID 19


N.º	INDICADOR	AÇÃO	META	TOTAL	PONTOS
1	Número de Leitos Hospitalares	Implantar leitos de clínica médica	1.º Hospital: 160	160	20
			2.º Hospital: 110		
			3.º Hospital: 90	180	
			Pontuação = 20 pontos		
		Implantar leitos de UTI	1.º Hospital: 20	30	20
			2.º Hospital: 10		
			3.º Hospital: 10	10	
			Pontuação = 20 pontos		
2	Aumentar a capacidade do CHNSA para atendimento ao COVID 19	Adequar leitos de clínica médica	30 leitos de enfermaria	30	20
			Pontuação = 20 pontos		
			Dobrar a quantidade de leitos	52	
			Pontuação = 20 pontos		
3	Diagnosticar casos de COVID 19	Realizar Testes rápidos para a Detecção do COVID 19	Testar 3% população (721.368)	26777	20
			Pontuação = 20 pontos	3,7%	
		Total de pontos pactuado	100 pontos	Pontuação	100

Considerando as medidas de isolamento social para o enfrentamento da pandemia do coronavírus COVID- 19 e também a suspensão de procedimentos eletivos, a Comissão decide por garantir a integralidade do repasse da parte variável do contrato de gestão.


Santo André, 22 de abril de 2021.




Karine Cristina Gastão
Assistência a Saúde




Ricardo Ribeiro Magalhães Cruz
Assistência Hospitalar



Rafael Lucas Nogueira C Rocha
Secretaria de Saúde



Paula Daniella Stocco Camargo
Gestão Estratégica



Silvana Gomes de Araujo Teixeira
Conselho Municipal de Saúde