

Ata da Reunião da Comissão de Acompanhamento, Fiscalização e Avaliação do Contrato de Gestão 348/2015 – FUABC – 3.º Quadrimestre de 2019

Reunião realizada no dia 18 de fevereiro de 2020, às 15 horas na Sala de Reuniões do 12.º andar da Prefeitura Municipal de Santo André, para avaliação das metas do Plano Operativo do 3.º quadrimestre de 2019.

A reunião teve início às 15:30 horas com a presença dos seguintes membros da comissão: Paula D S Camargo, Victor Chiviegatto e Rafael L N C Rocha, Marcia Furquim Campos. A Sra. Sanderlei R S Ferreira justificou a ausência devido à compromissos já assumidos A FUABC foi representada por Carlos Eduardo Fava e Bruna Fonseca. Já a Secretaria de Saúde foi representada por Rosana P M Grasso e Ana Paula Ribeiro Barbosa.

ATENÇÃO BÁSICA					
Nº	Indicador	Ação	Meta	MEDIA	PONTOS
1	Número de Equipes da Estratégia Saúde da Família	Manter contratadas 52 equipes de ESF	No Quadrimestre: 52 equipes de SF	52	30
			Pontuação:		
			90% a 100% da meta = 30 pontos		
			De 70% a 89% da meta=15 pontos		
Manifestação área técnica - de acordo com relatório do CNES foi mantida uma media de 52 equipes.			Abaixo de 70% = não pontua.		
Parecer Comissão – pontua 30.					
2	Número de equipes de Saúde Bucal em ESF	Manter contratadas 16 equipes de Saúde Bucal da ESF	No Quadrimestre: 16 equipes de SB	16	30
			Pontuação:		
			90% a 100% da meta = 30 pontos		
			De 70% a 89% da meta=15 pontos		
			Abaixo de 70% = não pontua.		
Manifestação área técnica - de acordo com relatório do CNES foi mantida uma media de 16 equipes.					
Parecer Comissão - pontua 30.					



3	Número de consultas médicas realizadas pela ESF	Realizar média de 7500 consultas médicas de generalistas por mês, conforme ampliação das equipes	No Quadrimestre: média mensal de 7500 CM	
			Pontuação: 90% a 100% da meta = 30 pontos De 70% a 89% da meta =15 pontos Abaixo de 70% = não pontua.	9982
Manifestação área técnica - de acordo com relatório do SIAB foram realizadas em média de 9.982 consultas. Justificativa da Área Técnica para a Meta 3 - Foram realizadas Forças Tarefas (aumento da realização de consultas e exames para dar vazão/atendimento a demanda reprimida), reorganização da Agenda, contratação de novos profissionais que preencheram as vagas que estavam em aberto pelo Programa Mais Médicos, o que proporcionou um aumento de mais de 20 médicos na Rede Básica de Saúde.				
Parecer Comissão - pontua 30 pontos.				
4	Número de Unidades de Saúde da AB em condições adequadas	Manter em funcionamento 32 unidades de Saúde, providas de recursos humanos e demais condições adequadas para a realização da assistência a saúde.	No Quadrimestre: 32 US adequadas	
			Pontuação: 95% a 100% da meta = 30 pontos De 70% a 94% da meta=15 pontos Abaixo de 70% = não pontua.	31
Manifestação área técnica - De acordo com declaração apresentada pela área técnica, foi mantida uma média de 31 unidades em funcionamento. Justificativa Meta 4 - A US Parque das Nações esta fechada para reforma.				
Parecer Comissão - pontua 30				
5	Número de visitas médicas domiciliares por paciente do SAD	Realizar mensalmente 1 visita médica a cada paciente inscrito no SAD	No Quadrimestre: 1 VD médica por paciente do SAD por mês	
			Pontuação: 95% a 100% da meta = 30 pontos De 70% a 94% da meta=15 pontos Abaixo de 70% = não pontua.	360
				244
				0,7
Manifestação área técnica - De acordo com relatório apresentado pela área técnica foi realizado em média de 0,7 visitas/paciente.				
Justificativa da Área Técnica para a Meta 5 - Mesmo com o quadro de RH completo, a meta não foi atingida devido a quantidade insuficiente de veículos da frota da PMSA para locomoção de profissionais.				

Manifestação área técnica - de acordo com relatório do S I A foram realizadas uma media de 9.160 consultas especializadas. Justificativa da Area Técnica para a Meta 8 - Sugestão de alterar a meta para 7.000 consultas, substituir o CME de Infectologia pelo CME CHIMS em função da similaridade de assistência prestada. Neste quadrimestre foram realizadas forças tarefas de consultas para redução de fila de espera, o que aumento o número de consultas realizadas.

Parecer Comissão - pontua 30

9	Numero de Centro de Especialidades Odontológicas - CEO em funcionamento adequado	Manter em funcionamento 2 Centros de Especialidades Odontológicas, providos de recursos humanos e demais condições necessárias para a realização da assistência à Saúde	No Quadrimestre: 2 CEOs em funcionamento adequado	2	30
			Pontuação:		
			2 CEOs = 30 pontos		
			1 CEO =15 pontos 0 CEO = não pontua.		

Manifestação área técnica - De acordo com declaração apresentada pela área técnica foram mantidos 2 CEOs.

Parecer da Comissão - pontua 30

10	Numero de procedimentos especializados em endodontia	Realizar média mensal de 120 procedimentos especializados em endodontia pelos 2 CEOs	No Quadrimestre: media mensal de 120 procedimentos especializados	109	30
			Pontuação:		
			90% a 100% da meta = 30 pontos		
			De 70% a 89% da meta=15 pontos Abaixo de 70% = não pontua.		

Manifestação área técnica - de acordo com relatório do S I A foram realizados em media 109 procedimentos, atingindo 90,83% Justificativa da Area Técnica para a Meta 10 - O não cumprimento da meta não esteve relacionado à FUABC, mas aos ajustes dos CEOs quanto aos procedimentos de implantação do Sistema SISSONLINE para qualificar o processo regulatório e férias de 30 dias de profissional endodontista, impactando no número de atendimentos.

Parecer Comissão - pontua 30

11	Número de CAPS em funcionamento adequado	Manter em funcionamento 5 Centros de Atenção Psicossocial - CAPS providos de recursos humanos e demais condições necessárias para a realização da assistência à Saúde	No Quadrimestre: 5 CAPS em funcionamento adequado		5	30
			Pontuação: 5 CAPS = 30 pontos 4 CAPS = 20 pontos 3 CAPS = 15 pontos. 2 CAPS = não pontua			
Manifestação área técnica - De acordo com declaração apresentada pela área técnica foram mantidos 5 CAPS.						
OBS. Com exceção do CAPS Infantil os demais CAPS estão com equipes reduzidas, o que tem comprometido o cuidado dos usuários em crise. Aguardando as reposições solicitadas.						
Justificativa da FUABC para a Meta 11 - De acordo com a OSS as contratações estão ocorrendo, mas o problema é a solicitação de demissão pelos profissionais logo após a contratação. Informa que foram admitidos 86 profissionais durante o ano de 2019 e solicitadas 56 demissões.						
Parecer Comissão - pontua 30						
12	Número de Residências Terapêuticas em funcionamento adequado	Manter em funcionamento 7 Residências Terapêuticas - RT providas de recursos humanos e demais condições necessárias para a realização da assistência à Saúde	No Quadrimestre: 7 RTs em funcionamento adequado		5	20
			Pontuação: 7 RTs = 30 pontos 5 a 6 RTs = 20 pontos 3 a 4 RTs = 15 pontos 1 a 2 RTs = não pontua.			
Manifestação área técnica - De acordo com declaração apresentada pela área técnica foram mantidos 5 RTs em funcionamento adequado.						
Justificativa para a Meta 12 - Embora estejam em funcionamento, há déficit de 4 cuidadores de residência terapêutica, o que enseja o pagamento de horas extras. As reposições não tem ocorrido em tempo hábil ao cumprimento das escalas. Alguns funcionários tem solicitado desligamento no mesmo dia da contratação ou não atendem ao perfil esperado para o cargo, ocasionando demora ainda maior para alinhar o processo de trabalho desses serviços.						
Parecer Comissão - pontua 20						



13	Número de oficinas terapêuticas	Ofertar mensalmente 700 oficinas aos pacientes da Rede de Atenção Psicossocial	No Quadrimestre: 700 oficinas mês realizadas	
			Pontuação: 90% a 100% da meta = 30 pontos De 70% a 89% da meta = 15 pontos Abaixo de 70% = não pontua.	1372
Manifestação área técnica - de acordo com relatório foram realizados em média 1.372 atendimentos. Justificativa da Área Técnica para a Meta 13 - Esta meta deve ser alterada, pois se trata do número de participantes e não de Oficinas. Proposta alterar para 1.000 atendimentos em grupo com pacientes em Centros de Atenção Psicossocial. Os dados de dezembro ainda não foram totalmente processados pela base de dados do Ministério da Saúde, o valor é parcial. Parecer da Comissão - pontua 30				
ATENÇÃO HOSPITALAR				
14	Número de saídas hospitalares	Realizar mensalmente 500 saídas hospitalares	No Quadrimestre: média de 500 saídas hospitalares mês	
			Pontuação: 90% a 100% da meta = 30 pontos De 70% a 89% da meta = 15 pontos Abaixo de 70% = não pontua.	768
Manifestação da área técnica - de acordo com relatório do S I H foram realizadas 1.024 saídas hospitalares. Justificativa da Área Técnica para a Meta 14 - Com o redirecionamento de fluxos os pacientes mais graves deixaram de permanecer em internações nas UPAS e passaram a ser internados no CHM. Além disso o tempo de permanência diminuiu gerando oferta de leitos maiores a população do município, vindo de encontro à demanda e resolutividade requerida. Parecer da Comissão - pontua 30				
15	Taxa de infecção Hospitalar - TIIH (n.º de infecções hospitalares/n.º de saídas) na UTI Adulto e Infantil	Manter a taxa de infecção hospitalar inferior a 5%	No Quadrimestre: TIIH menor que 5%	
			Pontuação: menor que 5% = 30 pontos de 5% a 10% = 15 pontos acima de 10% = não pontua.	4,9
Manifestação da área técnica - de acordo com relatório apresentado pela área a taxa de infecção hospital ficou em 4,9%. Parecer Comissão - pontua 30.				



16	Proporção de readmissão em até 30 dias (Número total de readmissões até 30 dias da última alta hospitalar/Número total de internações X100)	Manter a proporção de readmissão em até 30 dias da última alta menor ou igual a 20% (exceto oncologia)	No Quadrimestre: Proporção de readmissão < ou igual a 20%	
			5	
17	Número de Tomografias Computadorizadas (TC)	Oferecer mensalmente média de 500 exames de TC ambulatoriais e de urgência	No Quadrimestre: Proporção de readmissão < ou igual a 20%	
			5	
Manifestação da área técnica - de acordo com relatório apresentado pela área técnica a taxa de reinternação ficou em 5%. Parecer da Comissão - pontua 30				
Manifestação da área técnica - De acordo com relatório do SIASUS foram realizadas em média 1.570 tomografias. Justificativa da Área Técnica para a Meta 17 -Os exames de tomografia, ressonância e ultrassonografia são realizados de acordo com as vagas disponibilizadas pelo SISSONLINE, demanda de internação e de pronto socorro. Como redirecionamento de fluxo de atendimento na rede, mais pacientes graves estão sendo atendidos no CHMSA, inclusive com o aumento significativo na resolutividade dos casos, aumentando a necessidade de exames de imagem. Além disso houve um incremento dos procedimentos incluindo exames de imagem, para atender as demandas reprimidas na rede assistencial. Parecer da Comissão - pontua 30				
ATENÇÃO AS URGÊNCIAS E EMERGÊNCIAS				
Número de Unidades de Pronto Atendimento - UPAs			No Quadrimestre: 7 UPAs em funcionamento adequado.	
			7	
Manifestação da área técnica - de acordo com declaração apresentada pela área foram mantidas 7 UPAs em funcionamento. Parecer da Comissão - pontua 30			Pontuação:	
			7 UPAs = 30 pontos	
			4 a 6 UPAs = 20 pontos	
			2 a 3 UPAs = 15 pontos	
			1 a 2 UPAs = não pontua	



19	Número de atendimentos médicos nas UPAs	Realizar mensalmente de 55.000 atendimentos médicos nos serviços de pronto atendimento (UPAs Bangu, Central, Vila Luzita, Sacadura Cabral, Jd Santo André, UPA Perimetral e PA Paranapiacaba)	No Quadrimestre: 55.000 atendimentos médicos	
			Pontuação: 90% a 100% da meta = 30 pontos De 70% a 89% da meta=15 pontos Abaixo de 70% = não pontua.	63020
Manifestação área técnica - de acordo com relatório do S I A foram realizadas uma media de 63.020 atendimentos médicos. Justificativa da Area Técnica para a Meta19 - o numero elevado de atendimento é porque a Rede de Urgência e Emergência oferece atendimento de porta e imediato ao usuário acometido a algum agravo agudo, é valido ressaltar que esses serviços funcionam de porta aberta e não possuem restrição de atendimento.				
Parecer da Comissão - pontua 30				
20	Número de UPAs com Classificação de Risco	Implantar acolhimento com Classificação de Risco - CR realizada por enfermeiros treinados nas UPAs	No Quadrimestre: 6 UPAs com CR	
			Pontuação: 95% a 100% da meta = 30 pontos De 94% a 70% da meta=15 pontos Abaixo de 70% = não pontua.	7
Manifestação área técnica - de acordo com declaração apresentada pela área técnica foi implantado o acolhimento em 7 UPAs.				
Parecer Comissão - pontua 30				
21	SAMU	Manter em funcionamento um Serviço de Atendimento Móvel de Urgência - SAMU provido de recursos humanos e demais condições necessárias para a realização da assistência à saúde	No Quadrimestre: 1 SAMU em funcionamento adequado	
			Pontuação: 95% a 100% da meta = 30 pontos De 70% a 94% da meta=15 pontos Abaixo de 70% = não pontua.	1
Manifestação área técnica - de acordo com declaração apresentada pela área técnica o serviço foi mantido.				
Parecer Comissão - pontua 30				



22	Número de atendimentos médicos pré-hospitalares de urgência	Realizar mensalmente 2.600 atendimentos médicos pré-hospitalares de urgência	No	Quadrimestre:	média	mensal	de	2600	3234	30
			atendimentos							
				Pontuação:						
				90% a 100% da meta = 30 pontos						
				De 70% a 89% da meta=15 pontos						
				Abaixo de 70% = não pontua.						
Manifestação área técnica - de acordo com relatório apresentado pela área técnica foram realizadas em média de 3.234 atendimentos.										
Justificativa da Área Técnica para a Meta 22 - A meta foi superada pois aumentaram o numero de viaturas circulando pela cidade, uma viatura básica e uma avançada.										
Parecer Comissão - pontua 30										
23	Tempo Médio de Resposta das Equipes de Urgência - SAMU 192	Manter o tempo médio de resposta - TMR das equipes de urgência do SAMU em até 12 minutos	No	Quadrimestre:	TMR até 12 minutos					
			Pontuação:							
			até 12 minutos = 30 pontos							
			De 13 a 18 minutos =15 pontos							
				acima de 18 minutos = não pontua.						
Manifestação área técnica - de acordo com relatório apresentado o tempo de resposta ficou em 17 minutos.										
Justificativa da Área Técnica para a Meta 23 - Estão sendo separadas as ocorrências de Rua e transporte de UTI, hoje o tempo de resposta é um pouco mais alto devido ao grande numero de ocorrência na região do Pedroso e parque Miami, lembrando que o município tem uma área demográfica de 174.840 km ² , caso tenha uma ocorrência em Paranaapiacaba /Parque andreense que necessite de UTI o tempo resposta aumenta muito.										
Justificativa da FUABC para a Meta 23 - não é de responsabilidade da FUABC a escolha das bases móveis do SAMU e nem a disponibilização da frota.										
Parecer Comissão - a comissão entende que a meta não foi atingida por responsabilidade da própria PMSA e não da OSS, pontua 30.										




VIGILÂNCIA EM SAÚDE

		No Quadrimestre: 80%			
		Pontuação:			
24	Percentual de notificações digitadas no SINAN com encerramento oportuno	Encerrar oportunamente os casos notificados de doenças, agravos e eventos de notificação compulsória.		95,00	
		80% = 30 pontos			30
		70 a 79% = 15 pontos			
Abaixo de 70% = não pontua					
Manifestação área técnica - de acordo com relatório apresentado pela área técnica foram encerrados oportunamente 95 %.					
Parecer Comissão - pontua 30.					
		No Quadrimestre: 5%			
		Pontuação:			
25	Percentual de casos de Tuberculose Pulmonar bacilifera que abandonaram o tratamento	Manter o percentual de abandono abaixo de 5%		9,52%	
		Até 5% = 30 pontos			30
		De 6% a 9% = 15 pontos			
Acima de 10% = não pontua					
Manifestação área técnica - de acordo com relatório apresentado o percentual de abandono foi de 9,52%.					
Justificativa da Área Técnica para a Meta 25 - Dos 63 casos de tuberculose que foram notificados no período de: 01/03/2019 até 30/06/2019 e que deveriam terminar o tratamento dentro do 3º quadrimestre (setembro a dezembro de 2019), tivemos 06 abandonos (9,52%). Considerando que o percentual de abandono no ano de 2019 foi de 8,72% e que em 2018 foi de 11,57%, podemos perceber que demonstra que, esse percentual vem decaindo consideravelmente. Os casos de abandono de tratamento estão relacionado aos casos de pacientes com alta vulnerabilidade social, o que dificulta sua adesão e, por isso, o não cumprimento da meta não tem relação diretamente com o contrato de gestão com a FUABC.					
Parecer Comissão - pontua 30.					
APOIO A GESTÃO					
		No Quadrimestre: CR em funcionamento adequado			
		Pontuação:			
26	Central de Regulação - CR	Manter em funcionamento a Central de Regulação provida de recursos humanos e demais condições necessárias a seu funcionamento.		1	
		95% a 100% da meta = 30 pontos			30
		De 70% a 94% da meta=15 pontos			
Abaixo de 70% = não pontua.					
Manifestação da área técnica - serviço em funcionamento adequado.					
Parecer Comissão - pontua 30					



27	Número de consultas e exames especializados	Agendar média mensal de 20.000 consultas e exames especializados	No Quadrimestre: média mensal de 20.000 consultas e exames especializados agendados		26829	30
			Pontuação:			
			90% a 100% da meta = 30 pontos			
			De 70% a 89% da meta=15 pontos			
Manifestação área técnica - de acordo com relatório da área técnica foram realizados em média 26.829 agendamentos.			Abaixo de 70% = não pontua.			
Justificativa da Área Técnica para a Meta 27 - A meta foi superada devido as ações que ocorreram durante o 3º quadrimestre de 2019, foram realizados diversas força tarefa com objetivo de zerar a fila de espera. Especialidades que foram abrangidas pelo Programa Fila Zero: Cardiologia, endocrinologia, gastroenterologia, nasofaringoscopia, oftalmologia infantil, ortopedia, otorrinolaringologia e triagem de colonoscopia.						
Parecer Comissão - pontua 30						
28	Número de Ouvidoria SUS	Manter em funcionamento o serviço de Ouvidoria SUS provida de recursos humanos e demais condições necessárias para a realização da assistência à saúde	No Quadrimestre: 1 Ouvidoria SUS em funcionamento adequado		1	30
			Pontuação:			
			95% a 100% da meta = 30 pontos			
			De 70% a 94% da meta=15 pontos			
Manifestação área técnica – de acordo com relatório da área o serviço esta em funcionamento adequado.			Abaixo de 70% = não pontua.			
Parecer Comissão - pontua 30						
Total de pontos pactuados = 840			Pontuação alcançada no 3.º quadrimestre			815




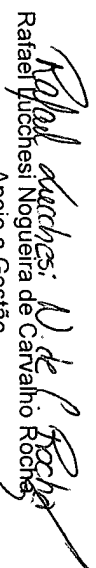
PREFEITURA DE
SANTO ANDRÉ
PROVINCIA FIEL, NOSSA SENHORA DO ROSÁRIO EM CUIDADO DE VOCÊ


Quadro de Pontuação	Percentual parte variável
abaixo de 420	50%
420 a 587	75%
588 a 797	90%
798 a 840	100%

A pontuação alcançada no 3º Quadrimestre de 2019 foi de 815 pontos, sendo assim a Fundação do ABC tem direito a 100% da parte variável do repasse mensal.

Santo André, 18 de fevereiro de 2020.


Victor Oliveira Chiavegato
Assistência a Saúde


Rafael Turchesi Nogueira de Carvalho Rocha
Apoio a Gestão


Ricardo Ribeiro Magalhães Cruz
Assistência Hospitalar


Paula Danielly Stocco Camargo
Gestão Estratégica


Marcia Furquim Campos
Atenção Especializada