


Avaliação das Metas do Contrato de Gestão 348/2015 FUABC

1.º quadrimestre de 2019

ATENÇÃO BÁSICA

Nº	Indicador	Ação						JAN	FEV	MAR	ABR	TOTAL	MÉDIA	PONTOS
1	Número de Equipes da Estratégia Saúde da Família	Mantener contratadas de 52	1º quadrimestre: 52 equipes de SF Maio e Junho do 2º quadrimestre: 52 equipes de SF Pontuação: 90% a 100% da meta = 30 pontos De 70% a 89% da meta=15 pontos Abaixo de 70% = não pontua.											
2	Número de equipes de Saúde Bucal em ESF	Mantener contratadas 16 equipes de Saúde Bucal da ESF	1º quadrimestre: 16 equipes de SB Maio e Junho do 2º quadrimestre: 16 equipes de SB Pontuação: 90% a 100% da meta = 30 pontos De 70% a 89% da meta=15 pontos Abaixo de 70% = não pontua.											
3	Número de consultas médicas realizadas pela ESF	Realizar média de 7500 consultas médicas de generalistas por mês, conforme ampliação das equipes	1º quadrimestre: media mensal de 7500 CM Maio e Junho do 2º quadrimestre : media mensal de 7500 CM Pontuação: 90% a 100% da meta = 30 pontos De 70% a 89% da meta =15 pontos Abaixo de 70% = não pontua.											
				11.892	11.720	11.626	11.415	46.653	11.663	30				






4	Número de Unidades de Saúde da AB em condições adequadas	Manter em funcionamento 32 unidades de Saúde, providas de recursos humanos e demais condições adequadas para a realização da assistência a saúde	1º quadrimestre: 32 US adequadas					31	31	31	31	31	124	31	30
			Maio e Junho do 2º quadrimestre : 32 US adequadas												
			Pontuação:												
			95% a 100% da meta = 30 pontos												
5	Número de visitas médicas domiciliares por paciente do SAD	Realizar mensalmente 1 visita médica a cada paciente inscrito no SAD. Média de Pacientes= 363	1º quadrimestre: 1 VD médica por paciente do SAD por mês					204	75	97	113	489	122	30	
			Maio e Junho do 2º quadrimestre : 1 VD médica por paciente do SAD por mês												
			Pontuação:												
			95% a 100% da meta = 30 pontos												
6	Número de visitas domiciliares realizadas por equipe multiprofissional por paciente do SAD por mês	Realizar mensalmente 4 visitas multidisciplinares aos pacientes inscritos no SAD	1º quadrimestre: 4 VD mês por paciente					3	3	3	4	13	3,25	15	
			Maio e Junho do 2º quadrimestre : 4 VD mês por paciente												
			Pontuação:												
			95% a 100% da meta = 30 pontos												
			De 70% a 94% da meta=15 pontos												
			Abaixo de 70% = não pontua.												
			1º quadrimestre: 4 VD mês por paciente												
			Maio e Junho do 2º quadrimestre : 4 VD mês por paciente												
			Pontuação:												
			95% a 100% da meta = 30 pontos												
			De 70% a 94% da meta=15 pontos												
			Abaixo de 70% = não pontua.												

Handwritten signatures and initials at the bottom of the page.


ATENÇÃO ESPECIALIZADA

Nº	Indicador	Ação		JAN	FEV	MAR	ABR	TOTAL	MÉDIA		
7	Número de Centros Médicos de Especialidades em funcionamento adequado	Manter em funcionamento 3 Centros Médicos de Especialidades - CME (Ramiro, Xavier e de Infectologia) providos de recursos humanos e demais condições adequadas para a realização da assistência a saúde	1º quadrimestre: 3 CME em funcionamento adequado	3	3	3	3	12	3	30	
			Maio e Junho do 2º quadrimestre : 3 CME em funcionamento adequado								
8	Número de consultas médicas especializadas	Realizar 4500 consultas médicas especializadas por mês nos 3 CME (Ramiro, Xavier e de Infectologia)	1º quadrimestre: média mensal de 4500 CM nos 3 CME								
			Maio e Junho do 2º quadrimestre : média mensal de 4500 CM nos 3 CME	7.156	8.271	8.438	8.419	32.284	8.071	30	
			Pontuação:								
			90% a 100% da meta = 30 pontos								
			De 70% a 89% da meta=15 pontos								
9	Número de Centros de Especialidades Odontológicas - CEO em funcionamento adequado	Manter em funcionamento 2 Centros de Especialidades Odontológicas, providos de recursos humanos e demais condições necessárias para a realização da assistência à Saúde	1º quadrimestre: 2 CEOs em funcionamento adequado								
			Maio e Junho do 2º quadrimestre : 2 CEOs em funcionamento adequado	1	1	1	1	4	1	0	
			Pontuação:								
			95% a 100% da meta = 30 pontos								
			De 70% a 94% da meta=15 pontos								
10	Número de procedimentos	Realizar média mensal de 240 procedimentos	1º quadrimestre: média mensal de 240 procedimentos especializados	39	84	77	59	259	65	0	

 3

	especializados em endodontia	especializados em endodontia pelos 2 CEOS	<p>Maio e Junho do 2º quadrimestre : media mensal de 240 procedimentos especializados</p> <p>Pontuação:</p> <p>90% a 100% da meta = 30 pontos</p> <p>De 70% a 89% da meta=15 pontos</p> <p>Abaixo de 70% = não pontua.</p>								
11	Número de CAPS em funcionamento adequado	Manter em funcionamento 5 Centros de Atenção Psicossocial - CAPS providos de recursos humanos e demais condições necessárias para a realização da assistência à Saúde	<p>1º quadrimestre: 5 CAPS em funcionamento adequado</p> <p>Maio e Junho do 2º quadrimestre : 5 CAPS em funcionamento adequado</p> <p>Pontuação:</p> <p>95% a 100% da meta = 30 pontos</p> <p>De 70% a 94% da meta=15 pontos</p> <p>Abaixo de 70% = não pontua.</p>	4	4	4	4	4	16	4	30
12	Número de Residências Terapêuticas em funcionamento adequado	Manter em funcionamento 7 Residências Terapêuticas - RT providas de recursos humanos e demais condições necessárias para a realização da assistência à Saúde	<p>1º quadrimestre: 7 RTs em funcionamento adequado</p> <p>Maio e Junho do 2º quadrimestre : 7 RTs em funcionamento adequado</p> <p>Pontuação:</p> <p>95% a 100% da meta = 30 pontos</p> <p>De 70% a 94% da meta=15 pontos</p> <p>Abaixo de 70% = não pontua.</p>	5	5	5	5	5	20	5	15




AN 4

13	Número de oficinas terapêuticas	Ofertar mensalmente 700 oficinas aos pacientes da Rede de Atenção Psicossocial	1º quadrimestre: 700 oficinas mês realizadas								
			Maio e Junho do 2º quadrimestre : 700 oficinas mês realizadas								
			Pontuação:		1.218	1.261	1.625	2.146	6.250	1.563	30
			90% a 100% da meta = 30 pontos De 70% a 89% da meta=15 pontos Abaixo de 70% = não pontua.								

ATENÇÃO HOSPITALAR




Nº	Indicador	Ação	JAN	FEV	MAR	ABR	TOTAL	MÉDIA			
14	Número de saídas hospitalares	Realizar mensalmente 500 saídas hospitalares	1º quadrimestre: média de 500 saídas hospitalares mês								
			Maio e Junho do 2º quadrimestre : média de 500 saídas hospitalares mês		777	723	745	812	3057	764	30
			Pontuação:								
			90% a 100% da meta = 30 pontos De 70% a 89% da meta=15 pontos Abaixo de 70% = não pontua.								
15	Taxa de infecção Hospitalar - THH (Número de infecções hospitalares/número de saídas)	Manter a taxa de infecção hospitalar inferior a 5%	1º quadrimestre: THH menor que 5%								
			Maio e Junho do 2º quadrimestre : THH menor que 5%		5,5	3,5	10,5	3,0	22,5	5,6	15
			Pontuação:								
			menor que 5%= 30 pontos de 5% a 10% =15 pontos acima de 10% = não pontua.								





16	Proporção de readmissão em até 30 dias (Número total de readmissões até 30 dias da última alta hospitalar/Número total de internações X100)	Manter a proporção de readmissão em até 30 dias da última alta menor ou igual a 20% (exceto oncologia)	1º quadrimestre: Proporção de readmissão < ou igual a 20%					13	10	12	8	43	10,8	30
			Maio e Junho do 2º quadrimestre : Proporção de readmissão < ou igual a 20%											
			Pontuação:											
			< ou igual a 20% = 30 pontos											
			de 21% a 40% =15 pontos											
			acima de 40% = não pontua.											
			1º quadrimestre: média de 500 TC mês											
			Maio e Junho do 2º quadrimestre : média de 500 TC mês											
17	Número de Tomografias Computadorizadas (TC)	Oferecer mensalmente média de 500 exames de TC ambulatoriais e de urgência	1º quadrimestre: 5 UPAs em funcionamento adequado (exceto UPA Perimetral)					1.472	1.333	1.407	1.711	5.923	1.481	30
			Maio e Junho do 2º quadrimestre : 5 UPAs em funcionamento adequado											
			Pontuação:											
			90% a 100% da meta = 30 pontos											
			De 70% a 89% da meta=15 pontos											
			Abaixo de 70% = não pontua.											

Atenção às Urgências e Emergências

Nº	Indicador	Ação	JAN	FEV	MAR	ABR	TOTAL	MÉDIA	
18	Número de Unidades de Pronto Atendimento - UPAs	Manter em funcionamento as UPAs providas de recursos humanos e demais condições necessárias para a realização da assistência à saúde	5	5	5	5	20	5	
			95% a 100% da meta = 30 pontos						
			De 70% a 94% da meta=15 pontos						
			Abaixo de 70% = não pontua.						

19	Número de atendimentos médicos nas UPAs	Realizar mensalmente de 45.000 atendimentos médicos nos serviços de pronto atendimento (UPAs Bangu, Central, Vila Luzita, Sacadura Cabral, Jd Santo André e PA Paranaipacaba)	1º quadrimestre: 45.000 atendimentos médicos (exceto UPA Perimetral)							30
			Maio e Junho do 2º quadrimestre : 45.000 atendimentos médicos	60.668	71.035	65.530	69.802	267.035	66.759	
20	Número de UPAs com Classificação de Risco	Implantar acolhimento com Classificação de Risco - CR realizada por enfermeiros treinados nas UPAs	1º quadrimestre: 2 UPAs com CR							30
			Maio e Junho do 2º quadrimestre 4 UPAs com CR	4	4	4	4	16	4	
21	SAMU	Manter em funcionamento um Serviço de Atendimento Móvel de Urgência - SAMU provido de recursos humanos e demais condições necessárias para a realização da assistência à saúde	1º quadrimestre: 1 SAMU em funcionamento adequado							30
			Maio e Junho do 2º quadrimestre : 1 SAMU em funcionamento adequado	1	1	1	1	4	1	
			Pontuação:							
			95% a 100% da meta = 30 pontos							
			De 70% a 94% da meta=15 pontos							
			Abaixo de 70% = não pontua.							

7

22	Número de atendimentos médicos pré-hospitalares de urgência	Realizar mensalmente 2.600 atendimentos médicos pré-hospitalares de urgência	1º quadrimestre: média mensal de 2600 atendimentos						3.038	2.803	3.096	3.019	11.956	2.989	30
			Maio e Junho do 2º quadrimestre : média mensal de 2600 atendimentos												
			Pontuação:												
			90% a 100% da meta = 30 pontos												
			De 70% a 89% da meta=15 pontos												
			Abaixo de 70% = não pontua.												
			1ºquadrimestre: TMR até 12 minutos												
			Maio e Junho do 2º quadrimestre : TMR até 12 minutos												
			Pontuação:												
			até 12 minutos = 30 pontos												
			De 13 a 18 minutos =15 pontos												
			acima de 18 minutos = não pontua.												
Vigilância em saúde															

Nº	Indicador	Ação	1º quadrimestre: média mensal de 2600 atendimentos												MÉDIA	
			JAN	FEV	MAR	ABR	TOTAL	JAN	FEV	MAR	ABR	TOTAL	MÉDIA			
24	Percentual de notificações digitadas no SINAN com encerramento oportuno	Encerrar oportunamente os casos notificados de doenças, agravos e eventos de notificação compulsória.	1ºquadrimestre: 80%												93,94	30
			Maio e Junho do 2º quadrimestre : 80%													
			Pontuação:													
			80% = 30 pontos													
			70 a 79% = 15 pontos													
			Abaixo de 70% = não pontua													
			1ºquadrimestre: 5%													
			Maio e Junho do 2º quadrimestre : 5%													
			Pontuação:													
			Até 5% = 30 pontos													
			De 6% a 9% = 15 pontos													
			Acima de 10% = não pontua													


APOIO A GESTÃO

Nº	Indicador	Ação	JAN	FEV	MAR	ABR	TOTAL	MÉDIA
25	Percentual de casos de Tuberculose Pulmonar bacilifera que abandonaram o tratamento	Manter o percentual de abandono abaixo de 5%	0	4,87	2,43	4,87	12,17	3,0

8



26	Central de Regulação - CR	Manter em funcionamento a Central de Regulação provida de recursos humanos e demais condições necessárias a seu funcionamento.	1º quadrimestre: CR em funcionamento adequado		1	1	1	1	4	1	30
			Maio e Junho do 2º quadrimestre : CR em funcionamento adequado								
			Pontuação:								
			95% a 100% da meta = 30 pontos								
			De 70% a 94% da meta=15 pontos								
Abaixo de 70% = não pontua.											
27	Número de consultas e exames especializados	Agendar média mensal de 20.000 consultas e exames especializados	1º quadrimestre: média mensal de 20.000 consultas e exames especializados		26.994	26.302	27.869	32.461	113.626	28.407	30
			Maio e Junho do 2º quadrimestre : média mensal de 20.000 consultas e exames especializados								
			Pontuação:								
			90% a 100% da meta = 30 pontos								
			De 70% a 89% da meta=15 pontos								
Abaixo de 70% = não pontua.											
28	Número de Ouvidoria SUS	Manter em funcionamento o serviço de Ouvidoria SUS provida de recursos humanos e demais condições necessárias para a realização da assistência à saúde	1º quadrimestre: 1 Ouvidoria SUS em funcionamento adequado		1	1	1	1	4	1	30
			Maio e Junho do 2º quadrimestre : 1 Ouvidoria SUS funcionamento adequado								
			Pontuação:								
			95% a 100% da meta = 30 pontos								
			De 70% a 94% da meta=15 pontos								
Abaixo de 70% = não pontua.											
TOTAL										720	




9

Conclusão: Conforme quadro acima, e também as justificativas apresentadas anexas a este, o contrato de gestão atingiu 720 pontos no 1.º Quadrimestre de 2019, tendo direito a 90% da parte variável do repasse.

Santo André, 13 de junho de 2019.

Victor Oliveira Chivavegato
Assistência a Saúde



Ricardo Ribeiro Magalhães Cruz
Assistência Hospitalar

Marcia Furquim Campos
Agravos Crônicos

Eduardo Ferrando de Souza
Rede de Urgências e Emergências



Paula Daniela Stocco Camargo
Gestão Estratégica

Marcos Antonio Alves
Conselho Municipal de Saúde