



Secretaria de Segurança Cidadã

DPDCSA - Departamento de Proteção e Defesa Civil de Santo André



Índice Pluviométrico Diário - Janeiro de 2020

 	101D Erasmus	101E Vitoria	101F Camilópolis	101G Paraíso	101H RM - 9	SIDEC	Média Diária	Acumulado 72 horas	Observações
quarta-feira, 1 de janeiro de 2020	18,1 mm	21,1 mm	Falha	4,8 mm	6,4 mm	21,1 mm	12,6 mm	21,1 mm	
quinta-feira, 2 de janeiro de 2020	17,8 mm	34,6 mm	Falha	Falha	28,8 mm	34,6 mm	27,07 mm	55,7 mm	
sexta-feira, 3 de janeiro de 2020	3,8 mm	Falha	Falha	1,4 mm	Falha	3,8 mm	2,6 mm	59,5 mm	
sábado, 4 de janeiro de 2020	Falha	2,8 mm	Falha	2,6 mm	3,0 mm	3,0 mm	2,8 mm	41,4 mm	
domingo, 5 de janeiro de 2020	Falha	9,4 mm	Falha	10,5 mm	10,2 mm	10,5 mm	10,03 mm	17,3 mm	
segunda-feira, 6 de janeiro de 2020	Falha	0,0 mm	Falha	0,0 mm	0,0 mm	0,0 mm	0,0 mm	13,5 mm	
terça-feira, 7 de janeiro de 2020	Falha	17,5 mm	Falha	Falha	Falha	17,5 mm	17,5 mm	28,0 mm	
quarta-feira, 8 de janeiro de 2020	Falha	24,5 mm	Falha	Falha	Falha	24,5 mm	24,5 mm	42,0 mm	
quinta-feira, 9 de janeiro de 2020	Falha	0,0 mm	Falha	0,0 mm	Falha	0,0 mm	0,0 mm	42,0 mm	
sexta-feira, 10 de janeiro de 2020	Falha	0,0 mm	Falha	0,0 mm	Falha	0,0 mm	0,0 mm	24,5 mm	
sábado, 11 de janeiro de 2020	Falha	8,4 mm	Falha	0,0 mm	Falha	8,4 mm	4,2 mm	8,4 mm	
domingo, 12 de janeiro de 2020	Falha	2,6 mm	Falha	0,0 mm	Falha	2,6 mm	1,3 mm	11,0 mm	
segunda-feira, 13 de janeiro de 2020	Falha	1,8 mm	Falha	1,6 mm	Falha	1,8 mm	1,7 mm	12,8 mm	
terça-feira, 14 de janeiro de 2020	Falha	0,0 mm	Falha	0,0 mm	0,0 mm	0,0 mm	0,0 mm	4,4 mm	
quarta-feira, 15 de janeiro de 2020	Falha	0,0 mm	Falha	0,0 mm	0,0 mm	0,0 mm	0,0 mm	1,8 mm	
quinta-feira, 16 de janeiro de 2020	Falha	50,2 mm	Falha	50,0 mm	40,2 mm	50,2 mm	46,8 mm	50,2 mm	
sexta-feira, 17 de janeiro de 2020	Falha	2,2 mm	Falha	2,4 mm	1,4 mm	2,4 mm	2,0 mm	52,6 mm	
sábado, 18 de janeiro de 2020	Falha	0,0 mm	Falha	0,0 mm	0,0 mm	0,0 mm	0,0 mm	52,6 mm	
domingo, 19 de janeiro de 2020	Falha	0,0 mm	Falha	0,2 mm	0,2 mm	0,2 mm	0,13 mm	2,6 mm	
segunda-feira, 20 de janeiro de 2020	Falha	0,0 mm	Falha	0,0 mm	0,0 mm	0,0 mm	0,0 mm	0,2 mm	
terça-feira, 21 de janeiro de 2020	Falha	0,0 mm	Falha	0,0 mm	0,0 mm	0,0 mm	0,0 mm	0,2 mm	
quarta-feira, 22 de janeiro de 2020	Falha	0,6 mm	Falha	0,6 mm	0,0 mm	0,6 mm	0,4 mm	0,6 mm	
quinta-feira, 23 de janeiro de 2020	Falha	3,2 mm	Falha	3,2 mm	4,2 mm	4,2 mm	3,53 mm	4,8 mm	
sexta-feira, 24 de janeiro de 2020	Falha	3,4 mm	Falha	4,2 mm	4,2 mm	4,2 mm	3,93 mm	9,0 mm	
sábado, 25 de janeiro de 2020	Falha	0,0 mm	Falha	0,2 mm	0,2 mm	0,2 mm	0,13 mm	8,6 mm	
domingo, 26 de janeiro de 2020	Falha	0,0 mm	Falha	0,0 mm	0,0 mm	0,0 mm	0,0 mm	4,4 mm	
segunda-feira, 27 de janeiro de 2020	0,0 mm	0,0 mm	Falha	0,0 mm	0,0 mm	0,0 mm	0,0 mm	0,2 mm	
terça-feira, 28 de janeiro de 2020	10,9 mm	1,6 mm	Falha	3,0 mm	3,4 mm	10,9 mm	4,73 mm	10,9 mm	
quarta-feira, 29 de janeiro de 2020	0,4 mm	9,0 mm	Falha	14,4 mm	26,4 mm	26,4 mm	12,55 mm	37,3 mm	
quinta-feira, 30 de janeiro de 2020	12,3 mm	7,4 mm	Falha	1,0 mm	6,8 mm	12,3 mm	6,88 mm	49,6 mm	
sexta-feira, 31 de janeiro de 2020	2,0 mm	3,2 mm	Falha	0,0 mm	4,8 mm	4,8 mm	2,5 mm	43,5 mm	
Acumulado	65,3 mm	203,5 mm	0,0 mm	100,1 mm	140,2 mm	244,2 mm			

Secretaria de Segurança Cidadã

DPDCSA - Departamento de Proteção e Defesa Civil de Santo André



Índice Pluviométrico Diário - **Fevereiro de 2020**

 	101D Erasmus	101E Vitoria	101F Camilópolis	101G Paraiso	101H RM - 9	SIDEC	Média Diária	Acumulado 72 horas	Observações
sábado, 1 de fevereiro de 2020	15,4 mm	18,4 mm	Falha	Falha	Falha	18,4 mm	16,9 mm	18,4 mm	
domingo, 2 de fevereiro de 2020	22,8 mm	35,1 mm	Falha	Falha	Falha	35,1 mm	28,95 mm	53,5 mm	
segunda-feira, 3 de fevereiro de 2020	14,7 mm	11,6 mm	Falha	Falha	Falha	14,7 mm	13,15 mm	68,2 mm	
terça-feira, 4 de fevereiro de 2020	2,2 mm	1,4 mm	Falha	Falha	Falha	2,2 mm	1,8 mm	52,0 mm	
quarta-feira, 5 de fevereiro de 2020	36,7 mm	Falha	Falha	Falha	Falha	36,7 mm	36,7 mm	53,6 mm	
quinta-feira, 6 de fevereiro de 2020	0,2 mm	0,2 mm	Falha	Falha	Falha	0,2 mm	0,2 mm	39,1 mm	
sexta-feira, 7 de fevereiro de 2020	1,4 mm	Falha	Falha	Falha	Falha	1,4 mm	1,4 mm	38,3 mm	
sábado, 8 de fevereiro de 2020	27,8 mm	46,2 mm	Falha	Falha	Falha	46,2 mm	37,0 mm	47,8 mm	
domingo, 9 de fevereiro de 2020	57,4 mm	70,4 mm	Falha	Falha	Falha	70,4 mm	63,9 mm	118,0 mm	
segunda-feira, 10 de fevereiro de 2020	15,8 mm	15,4 mm	Falha	Falha	Falta energia	15,8 mm	15,6 mm	132,4 mm	
terça-feira, 11 de fevereiro de 2020	0,4 mm	1,0 mm	Falha	Falha	Falta energia	1,0 mm	0,7 mm	87,2 mm	
quarta-feira, 12 de fevereiro de 2020	0,8 mm	0,6 mm	Falha	Falha	Falta energia	0,8 mm	0,7 mm	17,6 mm	
quinta-feira, 13 de fevereiro de 2020	0,8 mm	1,8 mm	Falha	Falha	Falha	1,8 mm	1,3 mm	3,6 mm	
sexta-feira, 14 de fevereiro de 2020	0,0 mm	0,0 mm	Falha	Falha	Falha	0,0 mm	0,0 mm	2,6 mm	
sábado, 15 de fevereiro de 2020	0,0 mm	0,0 mm	Falha	Falha	Falha	0,0 mm	0,0 mm	1,8 mm	
domingo, 16 de fevereiro de 2020	0,0 mm	0,0 mm	Falha	Falha	Falha	0,0 mm	0,0 mm	0,0 mm	
segunda-feira, 17 de fevereiro de 2020	0,0 mm	0,0 mm	Falha	Falha	Falha	0,0 mm	0,0 mm	0,0 mm	
terça-feira, 18 de fevereiro de 2020	29,3 mm	25,1 mm	Falha	Falha	Falha	29,3 mm	27,2 mm	29,3 mm	
quarta-feira, 19 de fevereiro de 2020	11,1 mm	Falha	Falha	20,0 mm	28,5 mm	28,5 mm	19,87 mm	57,8 mm	
quinta-feira, 20 de fevereiro de 2020	30,4 mm	Falha	Falha	17,2 mm	10,2 mm	30,4 mm	19,27 mm	88,2 mm	
sexta-feira, 21 de fevereiro de 2020	2,4 mm	Falha	Falha	4,0 mm	3,4 mm	4,0 mm	3,27 mm	62,9 mm	
sábado, 22 de fevereiro de 2020	2,6 mm	Falha	Falha	2,2 mm	1,8 mm	2,6 mm	2,2 mm	37,0 mm	
domingo, 23 de fevereiro de 2020	0,0 mm	Falha	Falha	0,0 mm	0,0 mm	0,0 mm	0,0 mm	6,6 mm	
segunda-feira, 24 de fevereiro de 2020	16,8 mm	Falha	Falha	31,0 mm	29,7 mm	31,0 mm	25,83 mm	33,6 mm	
terça-feira, 25 de fevereiro de 2020	21,7 mm	Falha	Falha	31,0 mm	22,0 mm	31,0 mm	24,9 mm	62,0 mm	
quarta-feira, 26 de fevereiro de 2020	52,8 mm	Falha	Falha	41,3 mm	39,7 mm	52,8 mm	44,6 mm	114,8 mm	
quinta-feira, 27 de fevereiro de 2020	0,8 mm	Falha	Falha	1,0 mm	1,6 mm	1,6 mm	1,13 mm	85,4 mm	
sexta-feira, 28 de fevereiro de 2020	5,0 mm	Falha	Falha	3,4 mm	3,2 mm	5,0 mm	3,87 mm	59,4 mm	
sábado, 29 de fevereiro de 2020	0,8 mm	Falha	Falha	1,2 mm	0,4 mm	1,2 mm	0,8 mm	7,8 mm	
Acumulado	370,1 mm	227,2 mm	0,0 mm	152,3 mm	140,5 mm	370,1 mm			

Secretaria de Segurança Cidadã

DPDCSA - Departamento de Proteção e Defesa Civil de Santo André

Índice Pluviométrico Diário - **Março de 2020**

 	101D Erasmus	101E Vitoria	101F Camilópolis	101G Paraíso	101H RM - 9	SIDEC	Média Diária	Acumulado 72 horas	Observações
domingo, 1 de março de 2020	6,2 mm	Falha	Falha	8,2 mm	6,0 2 mm	8,2 mm	6,81 mm	14,4 mm	
segunda-feira, 2 de março de 2020	29,8 mm	Falha	Falha	21,2 mm	18,6 mm	29,8 mm	23,2 mm	9,4 mm	
terça-feira, 3 de março de 2020	3,8 mm	Falha	Falha	1,2 mm	4,4 mm	4,4 mm	3,13 mm	42,4 mm	
quarta-feira, 4 de março de 2020	0,4 mm	Falha	Falha	0,0 mm	0,0 mm	0,4 mm	0,13 mm	34,6 mm	
quinta-feira, 5 de março de 2020	0,0 mm	Falha	Falha	0,4 mm	0,0 mm	0,4 mm	0,13 mm	5,2 mm	
sexta-feira, 6 de março de 2020	0,0 mm	Falha	Falha	0,0 mm	0,0 mm	0,0 mm	0,0 mm	0,8 mm	
sábado, 7 de março de 2020	0,0 mm	Falha	Falha	0,0 mm	0,0 mm	0,0 mm	0,0 mm	0,4 mm	
domingo, 8 de março de 2020	1,4 mm	Falha	Falha	2,4 mm	4,4 mm	0,0 mm	2,73 mm	0,0 mm	
segunda-feira, 9 de março de 2020	0,0 mm	Falha	Falha	0,0 mm	0,0 mm	0,0 mm	0,0 mm	0,0 mm	
terça-feira, 10 de março de 2020	0,0 mm	Falha	Falha	0,0 mm	0,0 mm	0,0 mm	0,0 mm	0,0 mm	
quarta-feira, 11 de março de 2020	0,0 mm	Falha	Falha	0,0 mm	0,0 mm	0,0 mm	0,0 mm	0,0 mm	
quinta-feira, 12 de março de 2020	0,0 mm	Falha	Falha	0,0 mm	0,0 mm	0,0 mm	0,0 mm	0,0 mm	
sexta-feira, 13 de março de 2020	0,0 mm	Falha	Falha	0,0 mm	0,0 mm	0,0 mm	0,0 mm	0,0 mm	
sábado, 14 de março de 2020	0,0 mm	Falha	Falha	0,0 mm	0,0 mm	0,0 mm	0,0 mm	0,0 mm	
domingo, 15 de março de 2020	6,1 mm	Falha	4,2 mm	0,0 mm	0,2 mm	6,1 mm	2,63 mm	6,1 mm	
segunda-feira, 16 de março de 2020	5,4 mm	Falha	9,4 mm	9,9 mm	5,6 mm	9,9 mm	7,58 mm	16,0 mm	
terça-feira, 17 de março de 2020	0,0 mm	Falha	0,0 mm	0,0 mm	0,0 mm	0,0 mm	0,0 mm	16,0 mm	
quarta-feira, 18 de março de 2020	0,0 mm	Falha	0,0 mm	1,8 mm	3,0 mm	3,0 mm	1,2 mm	12,9 mm	
quinta-feira, 19 de março de 2020	1,8 mm	Falha	0,2 mm	3,4 mm	3,2 mm	3,4 mm	2,15 mm	6,4 mm	
sexta-feira, 20 de março de 2020	1,2 mm	Falha	Falha	2,4 mm	1,2 mm	2,4 mm	1,6 mm	8,8 mm	
sábado, 21 de março de 2020	0,4 mm	Falha	Falha	0,2 mm	0,4 mm	0,4 mm	0,33 mm	6,2 mm	
domingo, 22 de março de 2020	0,0 mm	Falha	Falha	0,0 mm	0,0 mm	0,0 mm	0,0 mm	2,8 mm	
segunda-feira, 23 de março de 2020	0,0 mm	Falha	Falha	0,0 mm	0,0 mm	0,0 mm	0,0 mm	0,4 mm	
terça-feira, 24 de março de 2020	0,0 mm	Falha	Falha	0,0 mm	0,0 mm	0,0 mm	0,0 mm	0,0 mm	
quarta-feira, 25 de março de 2020	0,0 mm	Falha	Falha	0,0 mm	0,0 mm	0,0 mm	0,0 mm	0,0 mm	
quinta-feira, 26 de março de 2020	0,0 mm	Falha	Falha	0,0 mm	0,0 mm	0,0 mm	0,0 mm	0,0 mm	
sexta-feira, 27 de março de 2020	0,0 mm	Falha	Falha	0,0 mm	0,0 mm	0,0 mm	0,0 mm	0,0 mm	
sábado, 28 de março de 2020	0,0 mm	Falha	Falha	0,0 mm	1,2 mm	1,2 mm	0,4 mm	1,2 mm	
domingo, 29 de março de 2020	5,8 mm	Falha	Falha	6,8 mm	7,6 mm	7,6 mm	6,73 mm	8,8 mm	
segunda-feira, 30 de março de 2020	0,0 mm	Falha	Falha	0,0 mm	0,0 mm	0,0 mm	0,0 mm	8,8 mm	
terça-feira, 31 de março de 2020	0,0 mm	Falha	Falha	0,0 mm	0,0 mm	0,0 mm	0,0 mm	7,6 mm	
Acumulado	62,3 mm	Falha	Falha	57,9 mm	55,8 2 mm	77,2 mm			

Secretaria de Segurança Cidadã


DPDCSA - Departamento de Proteção e Defesa Civil de Santo André

Índice Pluviométrico Diário - **Abril de 2020**

 	101D Erasmus	101E Vitoria	101F Camilópolis	101G Paraíso	101H RM - 9	SIDEC	Média Diária	Acumulado 72 horas	Observações
quarta-feira, 1 de abril de 2020	0,0 mm	Falha	Falha	0,0 mm	0,0 mm	0,0 mm	0,0 mm	0,0 mm	
quinta-feira, 2 de abril de 2020	0,2 mm	Falha	Falha	0,0 mm	0,2 mm	0,2 mm	0,13 mm	0,0 mm	
sexta-feira, 3 de abril de 2020	0,2 mm	Falha	Falha	0,4 mm	0,2 mm	0,4 mm	0,27 mm	0,6 mm	
sábado, 4 de abril de 2020	0,0 mm	Falha	Falha	0,0 mm	0,0 mm	0,0 mm	0,0 mm	0,6 mm	
domingo, 5 de abril de 2020	0,0 mm	Falha	Falha	0,0 mm	0,0 mm	0,0 mm	0,0 mm	0,4 mm	
segunda-feira, 6 de abril de 2020	0,4 mm	Falha	Falha	0,2 mm	0,6 mm	0,6 mm	0,4 mm	0,6 mm	
terça-feira, 7 de abril de 2020	1,4 mm	Falha	Falha	0,0 mm	0,8 mm	1,4 mm	0,73 mm	2,0 mm	
quarta-feira, 8 de abril de 2020	0,4 mm	Falha	Falha	0,2 mm	0,2 mm	0,4 mm	0,27 mm	2,4 mm	
quinta-feira, 9 de abril de 2020	0,0 mm	Falha	Falha	0,0 mm	0,2 mm	0,2 mm	0,07 mm	2,0 mm	
sexta-feira, 10 de abril de 2020	0,0 mm	Falha	Falha	0,0 mm	0,0 mm	0,0 mm	0,0 mm	0,6 mm	
sábado, 11 de abril de 2020	0,0 mm	Falha	Falha	0,0 mm	0,0 mm	0,0 mm	0,0 mm	0,2 mm	
domingo, 12 de abril de 2020	0,0 mm	Falha	Falha	0,0 mm	0,0 mm	0,0 mm	0,0 mm	0,0 mm	
segunda-feira, 13 de abril de 2020	0,0 mm	Falha	Falha	0,0 mm	0,0 mm	0,0 mm	0,0 mm	0,0 mm	
terça-feira, 14 de abril de 2020	0,0 mm	Falha	Falha	0,0 mm	0,0 mm	0,0 mm	0,0 mm	0,0 mm	
quarta-feira, 15 de abril de 2020	0,0 mm	Falha	Falha	0,0 mm	0,0 mm	0,0 mm	0,0 mm	0,0 mm	
quinta-feira, 16 de abril de 2020	0,0 mm	Falha	Falha	0,0 mm	0,0 mm	0,0 mm	0,0 mm	0,0 mm	
sexta-feira, 17 de abril de 2020	0,0 mm	Falha	Falha	0,0 mm	0,0 mm	0,0 mm	0,0 mm	0,0 mm	
sábado, 18 de abril de 2020	0,0 mm	Falha	Falha	0,0 mm	0,0 mm	0,0 mm	0,0 mm	0,0 mm	
domingo, 19 de abril de 2020	0,0 mm	Falha	Falha	0,0 mm	0,0 mm	0,0 mm	0,0 mm	0,0 mm	
segunda-feira, 20 de abril de 2020	0,0 mm	Falha	Falha	0,0 mm	0,0 mm	0,0 mm	0,0 mm	0,0 mm	
terça-feira, 21 de abril de 2020	0,0 mm	Falha	Falha	0,0 mm	0,0 mm	0,0 mm	0,0 mm	0,0 mm	
quarta-feira, 22 de abril de 2020	0,0 mm	Falha	Falha	0,0 mm	0,0 mm	0,0 mm	0,0 mm	0,0 mm	
quinta-feira, 23 de abril de 2020	0,0 mm	Falha	Falha	0,0 mm	0,0 mm	0,0 mm	0,0 mm	0,0 mm	
sexta-feira, 24 de abril de 2020	0,0 mm	Falha	Falha	0,0 mm	0,0 mm	0,0 mm	0,0 mm	0,0 mm	
sábado, 25 de abril de 2020	0,0 mm	Falha	Falha	0,0 mm	0,0 mm	0,0 mm	0,0 mm	0,0 mm	
domingo, 26 de abril de 2020	0,0 mm	Falha	Falha	0,0 mm	0,0 mm	0,0 mm	0,0 mm	0,0 mm	
segunda-feira, 27 de abril de 2020	0,0 mm	Falha	Falha	0,0 mm	0,0 mm	0,0 mm	0,0 mm	0,0 mm	
terça-feira, 28 de abril de 2020	0,0 mm	Falha	Falha	0,0 mm	0,0 mm	0,0 mm	0,0 mm	0,0 mm	
quarta-feira, 29 de abril de 2020	0,0 mm	Falha	Falha	0,0 mm	0,0 mm	0,0 mm	0,0 mm	0,0 mm	
quinta-feira, 30 de abril de 2020	0,0 mm	Falha	Falha	0,0 mm	0,0 mm	0,0 mm	0,0 mm	0,0 mm	
Acumulado	2,6 mm	Falha	Falha	Falha	2,2 mm	3,2 mm			


Secretaria de Segurança Cidadã

DPDCSA - Departamento de Proteção e Defesa Civil de Santo André
Índice Pluviométrico Diário - **Maio de 2020**

	101D Erasmus	101G Paraiso	101H RM - 9	SIDEC	Média Diária	Acumulado 72 horas	Observações
sexta-feira, 1 de maio de 2020	0,0 mm	0,0 mm	0,0 mm	0,0 mm	0,0 mm	0,0 mm	
sábado, 2 de maio de 2020	0,0 mm	0,0 mm	0,0 mm	0,0 mm	0,0 mm	0,0 mm	
domingo, 3 de maio de 2020	0,0 mm	0,0 mm	0,0 mm	0,0 mm	0,0 mm	0,0 mm	
segunda-feira, 4 de maio de 2020	0,0 mm	0,0 mm	0,0 mm	0,0 mm	0,0 mm	0,0 mm	
terça-feira, 5 de maio de 2020	0,0 mm	0,0 mm	0,0 mm	0,0 mm	0,0 mm	0,0 mm	
quarta-feira, 6 de maio de 2020	8,9 mm	0,6 mm	7,4 mm	8,9 mm	5,63 mm	8,9 mm	
quinta-feira, 7 de maio de 2020	1,4 mm	0,0 mm	1,0 mm	1,4 mm	0,8 mm	10,3 mm	
sexta-feira, 8 de maio de 2020	0,0 mm	0,0 mm	0,2 mm	0,2 mm	0,07 mm	10,5 mm	
sábado, 9 de maio de 2020	0,0 mm	0,0 mm	0,0 mm	0,0 mm	0,0 mm	1,6 mm	
domingo, 10 de maio de 2020	0,0 mm	0,0 mm	0,0 mm	0,0 mm	0,0 mm	0,2 mm	
segunda-feira, 11 de maio de 2020	0,0 mm	0,0 mm	0,0 mm	0,0 mm	0,0 mm	0,0 mm	
terça-feira, 12 de maio de 2020	0,0 mm	0,0 mm	0,0 mm	0,0 mm	0,0 mm	0,0 mm	
quarta-feira, 13 de maio de 2020	0,0 mm	0,2 mm	0,0 mm	0,2 mm	0,07 mm	0,2 mm	
quinta-feira, 14 de maio de 2020	2,2 mm	3,4 mm	0,0 mm	3,4 mm	1,87 mm	3,6 mm	
sexta-feira, 15 de maio de 2020	0,0 mm	0,0 mm	0,0 mm	0,0 mm	0,0 mm	3,6 mm	
sábado, 16 de maio de 2020	0,4 mm	0,2 mm	0,0 mm	0,4 mm	0,2 mm	3,8 mm	
domingo, 17 de maio de 2020	0,2 mm	0,2 mm	0,0 mm	0,2 mm	0,13 mm	0,6 mm	
segunda-feira, 18 de maio de 2020	0,0 mm	0,0 mm	0,0 mm	0,0 mm	0,0 mm	0,6 mm	
terça-feira, 19 de maio de 2020	0,0 mm	0,0 mm	0,0 mm	0,0 mm	0,0 mm	0,2 mm	
quarta-feira, 20 de maio de 2020	0,0 mm	0,0 mm	0,0 mm	0,0 mm	0,0 mm	0,0 mm	
quinta-feira, 21 de maio de 2020	0,0 mm	0,0 mm	0,0 mm	0,0 mm	0,0 mm	0,0 mm	
sexta-feira, 22 de maio de 2020	0,2 mm	0,0 mm	0,0 mm	0,2 mm	0,07 mm	0,2 mm	
sábado, 23 de maio de 2020	0,0 mm	0,0 mm	0,0 mm	0,0 mm	0,0 mm	0,2 mm	
domingo, 24 de maio de 2020	0,0 mm	0,0 mm	0,0 mm	0,0 mm	0,0 mm	0,2 mm	
segunda-feira, 25 de maio de 2020	0,0 mm	0,0 mm	0,0 mm	0,0 mm	0,0 mm	0,0 mm	
terça-feira, 26 de maio de 2020	0,0 mm	0,0 mm	0,0 mm	0,0 mm	0,0 mm	0,0 mm	
quarta-feira, 27 de maio de 2020	0,0 mm	0,0 mm	0,0 mm	0,0 mm	0,0 mm	0,0 mm	
quinta-feira, 28 de maio de 2020	0,0 mm	0,0 mm	0,0 mm	0,0 mm	0,0 mm	0,0 mm	
sexta-feira, 29 de maio de 2020	0,0 mm	0,0 mm	0,0 mm	0,0 mm	0,0 mm	0,0 mm	
sábado, 30 de maio de 2020	0,0 mm	0,0 mm	0,0 mm	0,0 mm	0,0 mm	0,0 mm	
domingo, 31 de maio de 2020	0,0 mm	0,0 mm	0,0 mm	0,0 mm	0,0 mm	0,0 mm	
Acumulado	13,3 mm	Falha	8,6 mm	14,9 mm			


Secretaria de Segurança Cidadã

DPDCSA - Departamento de Proteção e Defesa Civil de Santo André
Índice Pluviométrico Diário - **Junho de 2020**

	101D Erasmus	101G Paraíso	101H RM - 9	SIDEC	Média Diária	Acumulado 72 horas	Observações
segunda-feira, 1 de junho de 2020	0,0 mm	Falha	0,0 mm	0,0 mm	0,0 mm	0,0 mm	
terça-feira, 2 de junho de 2020	1,6 mm	Falha	0,0 mm	1,6 mm	0,8 mm	0,0 mm	
quarta-feira, 3 de junho de 2020	0,0 mm	Falha	0,0 mm	0,0 mm	0,0 mm	1,6 mm	
quinta-feira, 4 de junho de 2020	1,2 mm	Falha	0,0 mm	1,2 mm	0,6 mm	2,8 mm	
sexta-feira, 5 de junho de 2020	0,0 mm	Falha	0,0 mm	0,0 mm	0,0 mm	1,2 mm	
sábado, 6 de junho de 2020	15,6 mm	Falha	3,0 mm	15,6 mm	9,3 mm	16,8 mm	
domingo, 7 de junho de 2020	0,0 mm	Falha	0,8 mm	0,8 mm	0,4 mm	16,4 mm	
segunda-feira, 8 de junho de 2020	0,6 mm	Falha	0,4 mm	0,6 mm	0,5 mm	17,0 mm	
terça-feira, 9 de junho de 2020	0,2 mm	Falha	0,8 mm	0,8 mm	0,5 mm	2,2 mm	
quarta-feira, 10 de junho de 2020	0,0 mm	Falha	0,0 mm	0,0 mm	0,0 mm	1,4 mm	
quinta-feira, 11 de junho de 2020	0,0 mm	Falha	0,0 mm	0,0 mm	0,0 mm	0,8 mm	
sexta-feira, 12 de junho de 2020	0,0 mm	Falha	0,0 mm	0,0 mm	0,0 mm	0,0 mm	
sábado, 13 de junho de 2020	1,2 mm	Falha	0,0 mm	1,2 mm	0,6 mm	1,2 mm	
domingo, 14 de junho de 2020	0,8 mm	Falha	0,6 mm	0,8 mm	0,7 mm	2,0 mm	
segunda-feira, 15 de junho de 2020	0,0 mm	Falha	0,0 mm	0,0 mm	0,0 mm	2,0 mm	
terça-feira, 16 de junho de 2020	0,0 mm	Falha	0,2 mm	0,2 mm	0,1 mm	1,0 mm	
quarta-feira, 17 de junho de 2020	0,0 mm	Falha	0,0 mm	0,0 mm	0,0 mm	0,2 mm	
quinta-feira, 18 de junho de 2020	0,0 mm	Falha	0,0 mm	0,0 mm	0,0 mm	0,2 mm	
sexta-feira, 19 de junho de 2020	0,0 mm	Falha	0,0 mm	0,0 mm	0,0 mm	0,0 mm	
sábado, 20 de junho de 2020	0,0 mm	Falha	0,0 mm	0,0 mm	0,0 mm	0,0 mm	
domingo, 21 de junho de 2020	0,0 mm	Falha	0,0 mm	0,0 mm	0,0 mm	0,0 mm	
segunda-feira, 22 de junho de 2020	0,0 mm	Falha	0,0 mm	0,0 mm	0,0 mm	0,0 mm	
terça-feira, 23 de junho de 2020	0,0 mm	Falha	0,0 mm	0,0 mm	0,0 mm	0,0 mm	
quarta-feira, 24 de junho de 2020	0,0 mm	Falha	0,0 mm	0,0 mm	0,0 mm	0,0 mm	
quinta-feira, 25 de junho de 2020	3,0 mm	Falha	3,2 mm	3,2 mm	3,1 mm	3,2 mm	
sexta-feira, 26 de junho de 2020	Falha	Falha	32,4 mm	32,4 mm	32,4 mm	35,6 mm	
sábado, 27 de junho de 2020	Falha	Falha	41,0 mm	41,0 mm	41,0 mm	76,6 mm	
domingo, 28 de junho de 2020	1,8 mm	Falha	1,6 mm	1,8 mm	1,7 mm	75,2 mm	
segunda-feira, 29 de junho de 2020	0,8 mm	Falha	0,0 mm	0,8 mm	0,4 mm	43,6 mm	
terça-feira, 30 de junho de 2020	0,6 mm	Falha	0,0 mm	0,6 mm	0,3 mm	3,2 mm	
Acumulado	27,4 mm	Falha	84,0 mm	102,6 mm			

Secretaria de Segurança Cidadã

DPDCSA - Departamento de Proteção e Defesa Civil de Santo André
Índice Pluviométrico Diário - **Julho 2020**

	101D Erasmus	101G Paraíso	101H RM - 9	SIDEC	Média Diária	Acumulado 72 horas	Observações
quarta-feira, 1 de julho de 2020	0,4 mm	0,2 mm	0,2 mm	0,4 mm	0,27 mm	0,4 mm	
quinta-feira, 2 de julho de 2020	0,2 mm	Falha	0,0 mm	0,2 mm	0,1 mm	0,4 mm	
sexta-feira, 3 de julho de 2020	0,0 mm	0,0 mm	0,0 mm	0,0 mm	0,0 mm	0,6 mm	
sábado, 4 de julho de 2020	0,0 mm	0,0 mm	0,0 mm	0,0 mm	0,0 mm	0,2 mm	
domingo, 5 de julho de 2020	0,0 mm	0,0 mm	0,0 mm	0,0 mm	0,0 mm	0,0 mm	
segunda-feira, 6 de julho de 2020	0,4 mm	0,0 mm	0,0 mm	0,4 mm	0,13 mm	0,4 mm	
terça-feira, 7 de julho de 2020	0,0 mm	0,0 mm	0,0 mm	0,0 mm	0,0 mm	0,4 mm	
quarta-feira, 8 de julho de 2020	0,2 mm	0,0 mm	0,0 mm	0,2 mm	0,07 mm	0,6 mm	
quinta-feira, 9 de julho de 2020	0,0 mm	0,0 mm	0,0 mm	0,0 mm	0,0 mm	0,2 mm	
sexta-feira, 10 de julho de 2020	0,0 mm	0,0 mm	0,0 mm	0,0 mm	0,0 mm	0,2 mm	
sábado, 11 de julho de 2020	0,0 mm	0,0 mm	0,0 mm	0,0 mm	0,0 mm	0,0 mm	
domingo, 12 de julho de 2020	0,0 mm	0,0 mm	0,0 mm	0,0 mm	0,0 mm	0,0 mm	
segunda-feira, 13 de julho de 2020	0,0 mm	0,0 mm	0,0 mm	0,0 mm	0,0 mm	0,0 mm	
terça-feira, 14 de julho de 2020	0,0 mm	0,0 mm	0,0 mm	0,0 mm	0,0 mm	0,0 mm	
quarta-feira, 15 de julho de 2020	0,0 mm	0,0 mm	0,0 mm	0,0 mm	0,0 mm	0,0 mm	
quinta-feira, 16 de julho de 2020	0,0 mm	0,0 mm	0,0 mm	0,0 mm	0,0 mm	0,0 mm	
sexta-feira, 17 de julho de 2020	0,0 mm	0,0 mm	0,0 mm	0,0 mm	0,0 mm	0,0 mm	
sábado, 18 de julho de 2020	0,0 mm	0,0 mm	0,0 mm	0,0 mm	0,0 mm	0,0 mm	
domingo, 19 de julho de 2020	0,0 mm	0,0 mm	0,0 mm	0,0 mm	0,0 mm	0,0 mm	
segunda-feira, 20 de julho de 2020	0,0 mm	0,0 mm	0,0 mm	0,0 mm	0,0 mm	0,0 mm	
terça-feira, 21 de julho de 2020	0,0 mm	0,0 mm	0,0 mm	0,0 mm	0,0 mm	0,0 mm	
quarta-feira, 22 de julho de 2020	0,0 mm	0,0 mm	0,0 mm	0,0 mm	0,0 mm	0,0 mm	
quinta-feira, 23 de julho de 2020	0,0 mm	0,0 mm	0,0 mm	0,0 mm	0,0 mm	0,0 mm	
sexta-feira, 24 de julho de 2020	0,0 mm	0,0 mm	0,0 mm	0,0 mm	0,0 mm	0,0 mm	
sábado, 25 de julho de 2020	0,0 mm	0,0 mm	0,0 mm	0,0 mm	0,0 mm	0,0 mm	
domingo, 26 de julho de 2020	0,0 mm	0,0 mm	0,0 mm	0,0 mm	0,0 mm	0,0 mm	
segunda-feira, 27 de julho de 2020	0,0 mm	0,0 mm	0,0 mm	0,0 mm	0,0 mm	0,0 mm	
terça-feira, 28 de julho de 2020	0,0 mm	0,2 mm	0,2 mm	0,2 mm	0,13 mm	0,2 mm	
quarta-feira, 29 de julho de 2020	8,4 mm	9,0 mm	7,2 mm	9,0 mm	8,2 mm	9,2 mm	
quinta-feira, 30 de julho de 2020	2,2 mm	0,4 mm	0,0 mm	2,2 mm	0,87 mm	11,4 mm	
sexta-feira, 31 de julho de 2020	0,0 mm	0,0 mm	0,0 mm	0,0 mm	0,0 mm	11,2 mm	
Acumulado	11,8 mm	9,8 mm	7,6 mm	12,6 mm			


Secretaria de Segurança Cidadã

DPDSCSA - Departamento de Proteção e Defesa Civil de Santo André
Índice Pluviométrico Diário - **Agosto 2020**

	101D Erasmus	101H RM - 9	SIDEC	Média Diária	Acumulado 72 horas	Observações
sábado, 1 de agosto de 2020	0,0 mm	0,0 mm	0,0 mm	0,0 mm	0,0 mm	
domingo, 2 de agosto de 2020	0,0 mm	0,0 mm	0,0 mm	0,0 mm	0,0 mm	
segunda-feira, 3 de agosto de 2020	0,0 mm	0,0 mm	0,0 mm	0,0 mm	0,0 mm	
terça-feira, 4 de agosto de 2020	0,0 mm	0,0 mm	0,0 mm	0,0 mm	0,0 mm	
quarta-feira, 5 de agosto de 2020	0,0 mm	0,0 mm	0,0 mm	0,0 mm	0,0 mm	
quinta-feira, 6 de agosto de 2020	0,0 mm	0,0 mm	0,0 mm	0,0 mm	0,0 mm	
sexta-feira, 7 de agosto de 2020	Falha	Falha	Falha	0,0 mm	0,0 mm	Rompimento da fibra óptica do Semasa
sábado, 8 de agosto de 2020	Falha	Falha	Falha	0,0 mm	0,0 mm	Rompimento da fibra óptica do Semasa
domingo, 9 de agosto de 2020	Falha	Falha	Falha	0,0 mm	0,0 mm	Rompimento da fibra óptica do Semasa
segunda-feira, 10 de agosto de 2020	Falha	Falha	Falha	0,0 mm	0,0 mm	Rompimento da fibra óptica do Semasa
terça-feira, 11 de agosto de 2020	Falha	Falha	Falha	0,0 mm	0,0 mm	Rompimento da fibra óptica do Semasa
quarta-feira, 12 de agosto de 2020	Falha	Falha	Falha	0,0 mm	0,0 mm	Rompimento da fibra óptica do Semasa
quinta-feira, 13 de agosto de 2020	0,2 mm	1,2 mm	1,2 mm	0,7 mm	1,2 mm	
sexta-feira, 14 de agosto de 2020	0,0 mm	0,0 mm	0,0 mm	0,0 mm	1,2 mm	
sábado, 15 de agosto de 2020	1,6 mm	1,2 mm	1,6 mm	1,4 mm	2,8 mm	
domingo, 16 de agosto de 2020	6,8 mm	18,0 mm	18,0 mm	12,4 mm	19,6 mm	
segunda-feira, 17 de agosto de 2020	2,4 mm	4,2 mm	4,2 mm	3,3 mm	23,8 mm	
terça-feira, 18 de agosto de 2020	1,4 mm	5,2 mm	5,2 mm	3,3 mm	27,4 mm	
quarta-feira, 19 de agosto de 2020	0,8 mm	4,0 mm	4,0 mm	2,4 mm	13,4 mm	
quinta-feira, 20 de agosto de 2020	0,2 mm	2,8 mm	2,8 mm	1,5 mm	12,0 mm	
sexta-feira, 21 de agosto de 2020	Falha	Falha	0,0 mm	Falha	6,8 mm	Pluviometro apresentando falhas no registro.
sábado, 22 de agosto de 2020	Falha	4,8 mm	4,8 mm	4,8 mm	7,6 mm	Pluviometro apresentando falhas no registro.
domingo, 23 de agosto de 2020	Falha	4,2 mm	4,2 mm	4,2 mm	9,0 mm	Pluviometro apresentando falhas no registro.
segunda-feira, 24 de agosto de 2020	Falha	2,2 mm	2,2 mm	2,2 mm	11,2 mm	Pluviometro apresentando falhas no registro.
terça-feira, 25 de agosto de 2020	0,2 mm	0,4 mm	0,4 mm	0,3 mm	6,8 mm	
quarta-feira, 26 de agosto de 2020	0,0 mm	1,4 mm	1,4 mm	0,7 mm	4,0 mm	
quinta-feira, 27 de agosto de 2020	0,0 mm	0,4 mm	0,4 mm	0,2 mm	2,2 mm	
sexta-feira, 28 de agosto de 2020	0,0 mm	0,0 mm	0,0 mm	0,0 mm	1,8 mm	
sábado, 29 de agosto de 2020	0,0 mm	0,0 mm	0,0 mm	0,0 mm	0,4 mm	
domingo, 30 de agosto de 2020	0,0 mm	0,0 mm	0,0 mm	0,0 mm	0,0 mm	
segunda-feira, 31 de agosto de 2020	0,0 mm	0,0 mm	0,0 mm	0,0 mm	0,0 mm	
Acumulado	13,6 mm	50,0 mm	50,4 mm			


Secretaria de Segurança Cidadã

DPDCSA - Departamento de Proteção e Defesa Civil de Santo André
Índice Pluviométrico Diário - **Setembro 2020**

	101H RM - 9	Acumulado 72 horas	Observações
terça-feira, 1 de setembro de 2020	0,0 mm	0,0 mm	
quarta-feira, 2 de setembro de 2020	0,0 mm	0,0 mm	
quinta-feira, 3 de setembro de 2020	0,0 mm	0,0 mm	
sexta-feira, 4 de setembro de 2020	0,0 mm	0,0 mm	
sábado, 5 de setembro de 2020	0,0 mm	0,0 mm	
domingo, 6 de setembro de 2020	Falha	Falha	
segunda-feira, 7 de setembro de 2020	Falha	Falha	
terça-feira, 8 de setembro de 2020	0,0 mm	0,0 mm	
quarta-feira, 9 de setembro de 2020	0,0 mm	0,0 mm	
quinta-feira, 10 de setembro de 2020	0,0 mm	0,0 mm	
sexta-feira, 11 de setembro de 2020	0,0 mm	0,0 mm	
sábado, 12 de setembro de 2020	0,0 mm	0,0 mm	
domingo, 13 de setembro de 2020	0,0 mm	0,0 mm	
segunda-feira, 14 de setembro de 2020	0,0 mm	0,0 mm	
terça-feira, 15 de setembro de 2020	0,0 mm	0,0 mm	
quarta-feira, 16 de setembro de 2020	0,0 mm	0,0 mm	
quinta-feira, 17 de setembro de 2020	0,0 mm	0,0 mm	
sexta-feira, 18 de setembro de 2020	1,8 mm	1,8 mm	
sábado, 19 de setembro de 2020	0,0 mm	1,8 mm	
domingo, 20 de setembro de 2020	1,8 mm	3,6 mm	
segunda-feira, 21 de setembro de 2020	0,4 mm	2,2 mm	
terça-feira, 22 de setembro de 2020	Falha	2,2 mm	
quarta-feira, 23 de setembro de 2020	Falha	0,4 mm	
quinta-feira, 24 de setembro de 2020	Falha	0,0 mm	
sexta-feira, 25 de setembro de 2020	Falha	0,0 mm	
sábado, 26 de setembro de 2020	Falha	0,0 mm	
domingo, 27 de setembro de 2020	Falha	0,0 mm	
segunda-feira, 28 de setembro de 2020	Falha	0,0 mm	
terça-feira, 29 de setembro de 2020	0,0 mm	0,0 mm	
quarta-feira, 30 de setembro de 2020	3,4 mm	3,4 mm	
Acumulado	7,4 mm		


Secretaria de Segurança Cidadã

DPDCSA - Departamento de Proteção e Defesa Civil de Santo André
Índice Pluviométrico Diário - **Outubro 2020**

	101H RM - 9	Acumulado 72 horas	Observações
quinta-feira, 1 de outubro de 2020	Falha	0,0 mm	Houve precipitação registrada nas PCDs do Cemadem, equipamento do Semasa não registrou.
sexta-feira, 2 de outubro de 2020	0,0 mm	0,0 mm	
sábado, 3 de outubro de 2020	0,8 mm	0,8 mm	
domingo, 4 de outubro de 2020	0,0 mm	0,8 mm	
segunda-feira, 5 de outubro de 2020	0,0 mm	0,8 mm	
terça-feira, 6 de outubro de 2020	0,0 mm	0,0 mm	
quarta-feira, 7 de outubro de 2020	0,0 mm	0,0 mm	
quinta-feira, 8 de outubro de 2020	3,2 mm	3,2 mm	
sexta-feira, 9 de outubro de 2020	16,4 mm	19,6 mm	
sábado, 10 de outubro de 2020	0,0 mm	19,6 mm	
domingo, 11 de outubro de 2020	0,0 mm	16,4 mm	
segunda-feira, 12 de outubro de 2020	0,0 mm	0,0 mm	
terça-feira, 13 de outubro de 2020	0,0 mm	0,0 mm	
quarta-feira, 14 de outubro de 2020	0,8 mm	0,8 mm	
quinta-feira, 15 de outubro de 2020	5,4 mm	6,2 mm	
sexta-feira, 16 de outubro de 2020	1,4 mm	7,6 mm	
sábado, 17 de outubro de 2020	0,0 mm	6,8 mm	
domingo, 18 de outubro de 2020	0,0 mm	1,4 mm	
segunda-feira, 19 de outubro de 2020	4,4 mm	4,4 mm	
terça-feira, 20 de outubro de 2020	0,0 mm	4,4 mm	
quarta-feira, 21 de outubro de 2020	0,4 mm	4,8 mm	
quinta-feira, 22 de outubro de 2020	0,0 mm	0,4 mm	
sexta-feira, 23 de outubro de 2020	0,0 mm	0,4 mm	
sábado, 24 de outubro de 2020	0,8 mm	0,8 mm	
domingo, 25 de outubro de 2020	1,8 mm	2,6 mm	
segunda-feira, 26 de outubro de 2020	0,0 mm	2,6 mm	
terça-feira, 27 de outubro de 2020	0,0 mm	1,8 mm	
quarta-feira, 28 de outubro de 2020	0,0 mm	0,0 mm	
quinta-feira, 29 de outubro de 2020	6,2 mm	6,2 mm	
sexta-feira, 30 de outubro de 2020	27,4 mm	33,6 mm	
sábado, 31 de outubro de 2020	2,8 mm	36,4 mm	
Acumulado	69,0 mm		

Secretaria de Segurança Cidadã


DPDCSA - Departamento de Proteção e Defesa Civil de Santo André
Índice Pluviométrico Diário - **Novembro 2020**

	101H RM - 9	Acumulado 72 horas	Observações
domingo, 1 de novembro de 2020	1,0 mm	31,2 mm	
segunda-feira, 2 de novembro de 2020	0,2 mm	4,0 mm	
terça-feira, 3 de novembro de 2020	0,0 mm	1,2 mm	
quarta-feira, 4 de novembro de 2020	4,2 mm	4,4 mm	
quinta-feira, 5 de novembro de 2020	1,4 mm	5,6 mm	
sexta-feira, 6 de novembro de 2020	0,0 mm	5,6 mm	
sábado, 7 de novembro de 2020	0,0 mm	1,4 mm	
domingo, 8 de novembro de 2020	0,0 mm	0,0 mm	
segunda-feira, 9 de novembro de 2020	8,0 mm	8,0 mm	
terça-feira, 10 de novembro de 2020	0,2 mm	8,2 mm	
quarta-feira, 11 de novembro de 2020	12,0 mm	20,2 mm	
quinta-feira, 12 de novembro de 2020	3,8 mm	16,0 mm	
sexta-feira, 13 de novembro de 2020	3,8 mm	19,6 mm	
sábado, 14 de novembro de 2020	0,0 mm	7,6 mm	
domingo, 15 de novembro de 2020	0,0 mm	3,8 mm	
segunda-feira, 16 de novembro de 2020	11,0 mm	11,0 mm	
terça-feira, 17 de novembro de 2020	5,8 mm	16,8 mm	
quarta-feira, 18 de novembro de 2020	28,8 mm	45,6 mm	
quinta-feira, 19 de novembro de 2020	2,0 mm	36,6 mm	
sexta-feira, 20 de novembro de 2020	0,2 mm	31,0 mm	
sábado, 21 de novembro de 2020	0,0 mm	2,2 mm	
domingo, 22 de novembro de 2020	Falha	0,2 mm	Servidor travado.
segunda-feira, 23 de novembro de 2020	Falha	0,0 mm	Servidor travado.
terça-feira, 24 de novembro de 2020	0,0 mm	0,0 mm	
quarta-feira, 25 de novembro de 2020	0,0 mm	0,0 mm	
quinta-feira, 26 de novembro de 2020	10,3 mm	10,3 mm	
sexta-feira, 27 de novembro de 2020	0,0 mm	10,3 mm	
sábado, 28 de novembro de 2020	0,0 mm	10,3 mm	
domingo, 29 de novembro de 2020	0,0 mm	0,0 mm	
segunda-feira, 30 de novembro de 2020	3,6 mm	3,6 mm	
Acumulado	96,3 mm		

Secretaria de Segurança Cidadã

DPDCSA - Departamento de Proteção e Defesa Civil de Santo André

Índice Pluviométrico Diário - **Dezembro 2020**

	101H RM - 9	Acumulado 72 horas	Observações
terça-feira, 1 de dezembro de 2020	1,0 mm	4,6 mm	
quarta-feira, 2 de dezembro de 2020	0,0 mm	4,6 mm	
quinta-feira, 3 de dezembro de 2020	0,0 mm	1,0 mm	
sexta-feira, 4 de dezembro de 2020	0,0 mm	0,0 mm	
sábado, 5 de dezembro de 2020	0,4 mm	0,4 mm	
domingo, 6 de dezembro de 2020	18,0 mm	18,4 mm	
segunda-feira, 7 de dezembro de 2020	5,6 mm	24,0 mm	
terça-feira, 8 de dezembro de 2020	3,4 mm	27,0 mm	
quarta-feira, 9 de dezembro de 2020	0,0 mm	9,0 mm	
quinta-feira, 10 de dezembro de 2020	0,0 mm	3,4 mm	
sexta-feira, 11 de dezembro de 2020	0,0 mm	0,0 mm	
sábado, 12 de dezembro de 2020	0,0 mm	0,0 mm	
domingo, 13 de dezembro de 2020	0,0 mm	0,0 mm	
segunda-feira, 14 de dezembro de 2020	8,2 mm	8,2 mm	
terça-feira, 15 de dezembro de 2020	29,8 mm	38,0 mm	
quarta-feira, 16 de dezembro de 2020	8,4 mm	46,4 mm	
quinta-feira, 17 de dezembro de 2020	1,2 mm	39,4 mm	
sexta-feira, 18 de dezembro de 2020	16,0 mm	25,6 mm	
sábado, 19 de dezembro de 2020	3,6 mm	20,8 mm	
domingo, 20 de dezembro de 2020	0,0 mm	19,6 mm	
segunda-feira, 21 de dezembro de 2020	4,8 mm	8,4 mm	
terça-feira, 22 de dezembro de 2020	0,0 mm	4,8 mm	
quarta-feira, 23 de dezembro de 2020	0,0 mm	4,8 mm	
quinta-feira, 24 de dezembro de 2020	0,0 mm	0,0 mm	
sexta-feira, 25 de dezembro de 2020	0,0 mm	0,0 mm	
sábado, 26 de dezembro de 2020	6,0 mm	6,0 mm	
domingo, 27 de dezembro de 2020	8,2 mm	14,2 mm	
segunda-feira, 28 de dezembro de 2020	5,8 mm	20,0 mm	
terça-feira, 29 de dezembro de 2020	3,6 mm	17,6 mm	
quarta-feira, 30 de dezembro de 2020	5,8 mm	15,2 mm	
quinta-feira, 31 de dezembro de 2020	0,0 mm	9,4 mm	
Acumulado	129,8 mm		