



# Secretaria de Segurança Cidadã



DPDCSA - Departamento de Proteção e Defesa Civil de Santo André

Índice Pluviométrico Diário - Janeiro de 2019

 	101D Erasmus	101E Vitoria	101F Camilópolis	101G Paraíso	101H RM - 9	SIDEC	Média Diária	Acumulado 72 horas	Observações
terça-feira, 1 de janeiro de 2019	0,0 mm	0,0 mm	0,0 mm	0,0 mm	Falha	0,0 mm	0,0 mm	14,4 mm	
quarta-feira, 2 de janeiro de 2019	2,2 mm	9,8 mm	0,0 mm	0,6 mm	Falha	9,8 mm	3,15 mm	14,4 mm	
quinta-feira, 3 de janeiro de 2019	7,0 mm	2,0 mm	2,6 mm	0,8 mm	Falha	7,0 mm	3,1 mm	16,8 mm	
sexta-feira, 4 de janeiro de 2019	24,9 mm	0,4 mm	20,0 mm	20,5 mm	Falha	24,9 mm	16,45 mm	41,7 mm	
sábado, 5 de janeiro de 2019	13,5 mm	0,4 mm	17,0 mm	22,3 mm	Falha	22,3 mm	13,3 mm	54,2 mm	
domingo, 6 de janeiro de 2019	9,5 mm	0,2 mm	10,8 mm	16,9 mm	Falha	16,9 mm	9,35 mm	64,1 mm	
segunda-feira, 7 de janeiro de 2019	0,0 mm	0,0 mm	0,0 mm	0,0 mm	Falha	0,0 mm	0,0 mm	39,2 mm	
terça-feira, 8 de janeiro de 2019	8,3 mm	0,0 mm	24,2 mm	1,6 mm	Falha	0,0 mm	8,53 mm	16,9 mm	
quarta-feira, 9 de janeiro de 2019	0,0 mm	0,0 mm	0,0 mm	0,0 mm	Falha	0,0 mm	0,0 mm	0,0 mm	
quinta-feira, 10 de janeiro de 2019	18,9 mm	92,5 mm	18,4 mm	70,5 mm	Falha	92,5 mm	50,08 mm	92,5 mm	
sexta-feira, 11 de janeiro de 2019	4,7 mm	Falha	Falha	Falha	Falha	4,7 mm	4,7 mm	97,2 mm	
sábado, 12 de janeiro de 2019	0,0 mm	0,0 mm	0,2 mm	0,0 mm	Falha	0,2 mm	0,05 mm	97,4 mm	
domingo, 13 de janeiro de 2019	3,8 mm	2,4 mm	0,0 mm	0,0 mm	Falha	3,8 mm	1,55 mm	8,7 mm	
segunda-feira, 14 de janeiro de 2019	3,7 mm	1,0 mm	Falha	Falha	7,0 mm	7,0 mm	3,9 mm	11,0 mm	
terça-feira, 15 de janeiro de 2019	9,1 mm	33,4 mm	2,4 mm	14,0 mm	Falha	33,4 mm	14,73 mm	44,2 mm	
quarta-feira, 16 de janeiro de 2019	1,4 mm	0,2 mm	0,0 mm	0,4 mm	32,1 mm	32,1 mm	6,82 mm	72,5 mm	
quinta-feira, 17 de janeiro de 2019	0,0 mm	0,0 mm	0,0 mm	0,0 mm	0,0 mm	0,0 mm	0,0 mm	65,5 mm	
sexta-feira, 18 de janeiro de 2019	16,8 mm	21,5 mm	18,8 mm	0,2 mm	49,4 mm	49,4 mm	21,34 mm	81,5 mm	
sábado, 19 de janeiro de 2019	2,0 mm	7,8 mm	5,4 mm	0,0 mm	19,3 mm	19,3 mm	6,9 mm	68,7 mm	
domingo, 20 de janeiro de 2019	0,2 mm	2,6 mm	0,2 mm	0,0 mm	Falha	2,6 mm	0,75 mm	71,3 mm	
segunda-feira, 21 de janeiro de 2019	0,2 mm	0,8 mm	0,0 mm	0,0 mm	Falha	0,8 mm	0,25 mm	22,7 mm	
terça-feira, 22 de janeiro de 2019	Falha	0,0 mm	0,0 mm	0,0 mm	Falha	0,0 mm	0,0 mm	3,4 mm	
quarta-feira, 23 de janeiro de 2019	Falha	0,0 mm	0,0 mm	0,0 mm	Falha	0,0 mm	0,0 mm	0,8 mm	
quinta-feira, 24 de janeiro de 2019	Falha	0,0 mm	Falha	0,0 mm	0,0 mm	0,0 mm	0,0 mm	0,0 mm	
sexta-feira, 25 de janeiro de 2019	Falha	20,7 mm	21,4 mm	0,0 mm	9,2 mm	21,4 mm	12,83 mm	21,4 mm	
sábado, 26 de janeiro de 2019	0,0 mm	1,0 mm	0,6 mm	0,0 mm	0,0 mm	1,0 mm	0,32 mm	22,4 mm	
domingo, 27 de janeiro de 2019	Falha	0,2 mm	0,0 mm	0,0 mm	0,0 mm	0,2 mm	0,05 mm	22,6 mm	
segunda-feira, 28 de janeiro de 2019	2,0 mm	0,0 mm	0,0 mm	1,4 mm	0,0 mm	2,0 mm	0,68 mm	3,2 mm	
terça-feira, 29 de janeiro de 2019	12,5 mm	0,6 mm	0,0 mm	0,2 mm	0,0 mm	12,5 mm	2,66 mm	14,7 mm	
quarta-feira, 30 de janeiro de 2019	0,0 mm	0,0 mm	0,0 mm	0,0 mm	0,0 mm	0,0 mm	0,0 mm	14,5 mm	
quinta-feira, 31 de janeiro de 2019	0,0 mm	0,0 mm	0,0 mm	0,0 mm	0,0 mm	0,0 mm	0,0 mm	12,5 mm	
<b>Acumulado</b>	<b>140,7 mm</b>	<b>197,5 mm</b>	<b>142,0 mm</b>	<b>149,4 mm</b>	<b>117,0 mm</b>	<b>363,8 mm</b>			



# Secretaria de Segurança Cidadã

## DPDCSA - Departamento de Proteção e Defesa Civil de Santo André

 	101D ErasmO	101E Vitoria	101F Camilópolis	101G Paraiso	101H RM - 9	SIDEC	Média Diária	Acumulado 72 horas	Observações
sexta-feira, 1 de fevereiro de 2019	0,0 mm	0,2 mm	0,0 mm	0,0 mm	0,0 mm	0,2 mm	0,0 mm	0,2 mm	
sábado, 2 de fevereiro de 2019	0,0 mm	0,0 mm	0,0 mm	0,0 mm	Falha	0,0 mm	0,0 mm	0,2 mm	
domingo, 3 de fevereiro de 2019	66,0 mm	75,1 mm	50,8 mm	Falha	Falha	75,1 mm	63,97 mm	75,3 mm	
segunda-feira, 4 de fevereiro de 2019	0,2 mm	3,6 mm	9,4 mm	2,0 mm	Falha	9,4 mm	3,8 mm	84,5 mm	
terça-feira, 5 de fevereiro de 2019	0,2 mm	0,8 mm	3,6 mm	0,8 mm	1,0 mm	3,6 mm	1,28 mm	88,1 mm	
quarta-feira, 6 de fevereiro de 2019	36,6 mm	41,1 mm	46,8 mm	32,5 mm	31,2 mm	46,8 mm	37,64 mm	59,8 mm	
quinta-feira, 7 de fevereiro de 2019	8,0 mm	0,0 mm	0,0 mm	0,0 mm	0,0 mm	0,0 mm	1,6 mm	50,4 mm	
sexta-feira, 8 de fevereiro de 2019	0,0 mm	0,0 mm	0,0 mm	0,0 mm	0,0 mm	0,0 mm	0,0 mm	46,8 mm	
sábado, 9 de fevereiro de 2019	0,0 mm	0,0 mm	0,0 mm	0,0 mm	0,0 mm	0,0 mm	0,0 mm	0,0 mm	
domingo, 10 de fevereiro de 2019	0,0 mm	0,0 mm	0,0 mm	0,0 mm	0,0 mm	0,0 mm	0,0 mm	0,0 mm	
segunda-feira, 11 de fevereiro de 2019	5,7 mm	7,2 mm	3,4 mm	Falha	0,4 mm	7,2 mm	4,18 mm	7,2 mm	
terça-feira, 12 de fevereiro de 2019	29,0 mm	26,7 mm	25,8 mm	Falha	27,7 mm	29,0 mm	27,3 mm	36,2 mm	
quarta-feira, 13 de fevereiro de 2019	2,8 mm	2,2 mm	1,2 mm	Falha	0,6 mm	2,8 mm	1,7 mm	39,0 mm	
quinta-feira, 14 de fevereiro de 2019	0,0 mm	0,0 mm	0,0 mm	Falha	0,0 mm	0,0 mm	0,0 mm	31,8 mm	
sexta-feira, 15 de fevereiro de 2019	34,9 mm	44,7 mm	30,0 mm	Falha	34,4 mm	44,7 mm	36,0 mm	47,5 mm	
sábado, 16 de fevereiro de 2019	38,2 mm	37,3 mm	72,6 mm	Falha	17,8 mm	72,6 mm	41,48 mm	117,3 mm	
domingo, 17 de fevereiro de 2019	14,8 mm	Falha	Falha	Falha	1,6 mm	14,8 mm	8,2 mm	132,1 mm	
segunda-feira, 18 de fevereiro de 2019	2,6 mm	0,2 mm	0,0 mm	0,0 mm	0,0 mm	2,6 mm	0,56 mm	90,0 mm	
terça-feira, 19 de fevereiro de 2019	1,4 mm	Falha	0,4 mm	Falha	Falha	1,4 mm	0,9 mm	18,8 mm	
quarta-feira, 20 de fevereiro de 2019	3,8 mm	16,2 mm	25,4 mm	17,1 mm	Falha	25,4 mm	15,63 mm	29,4 mm	
quinta-feira, 21 de fevereiro de 2019	13,8 mm	30,3 mm	38,2 mm	11,7 mm	Falha	38,2 mm	23,5 mm	65,0 mm	
sexta-feira, 22 de fevereiro de 2019	6,8 mm	9,2 mm	7,6 mm	6,0 mm	Falha	9,2 mm	7,4 mm	72,8 mm	
sábado, 23 de fevereiro de 2019	3,2 mm	0,4 mm	3,8 mm	0,6 mm	0,6 mm	3,8 mm	1,72 mm	51,2 mm	
domingo, 24 de fevereiro de 2019	1,8 mm	Falha	9,8 mm	Falha	Falha	9,8 mm	5,8 mm	22,8 mm	
segunda-feira, 25 de fevereiro de 2019	Falha	55,2 mm	44,4 mm	41,9 mm	44,3 mm	55,2 mm	46,45 mm	68,8 mm	
terça-feira, 26 de fevereiro de 2019	2,0 mm	7,6 mm	5,8 mm	7,2 mm	6,0 mm	7,6 mm	5,72 mm	72,6 mm	
quarta-feira, 27 de fevereiro de 2019	2,0 mm	1,0 mm	5,0 mm	1,2 mm	1,2 mm	5,0 mm	2,08 mm	67,8 mm	
quinta-feira, 28 de fevereiro de 2019	20,0 mm	23,0 mm	15,6 mm	26,1 mm	25,0 mm	26,1 mm	21,94 mm	38,7 mm	
<b>Acumulado</b>	<b>293,8 mm</b>	<b>382,0 mm</b>	<b>399,6 mm</b>	<b>147,1 mm</b>	<b>191,8 mm</b>	<b>490,5 mm</b>			

# Secretaria de Segurança Cidadã



DPDSCSA - Departamento de Proteção e Defesa Civil de Santo André

 	101D Erasmo	101E Vitoria	101F Camilópolis	101G Paraíso	101H RM - 9	SIDEC	Acumulado 72 horas
sexta-feira, 1 de março de 2019	6,5 mm	2,8 mm	2,6 mm	2,4 mm	3,2 mm	6,5 mm	37,6 mm
sábado, 2 de março de 2019	2,8 mm	2,0 mm	10,4 mm	2,6 mm	5,0 mm	10,4 mm	43,0 mm
domingo, 3 de março de 2019	6,5 mm	4,0 mm	19,4 mm	10,3 mm	10,0 mm	19,4 mm	36,3 mm
segunda-feira, 4 de março de 2019	0,0 mm	0,8 mm	0,0 mm	0,0 mm	0,2 mm	0,8 mm	30,6 mm
terça-feira, 5 de março de 2019	8,7 mm	0,0 mm	1,8 mm	5,0 mm	8,0 mm	8,7 mm	28,9 mm
quarta-feira, 6 de março de 2019	16,6 mm	0,0 mm	23,0 mm	22,1 mm	Falha	23,0 mm	32,5 mm
quinta-feira, 7 de março de 2019	14,4 mm	9,2 mm	11,6 mm	14,0 mm	26,7 mm	26,7 mm	58,4 mm
sexta-feira, 8 de março de 2019	0,0 mm	0,0 mm	0,6 mm	0,0 mm	0,8 mm	0,8 mm	50,5 mm
sábado, 9 de março de 2019	4,7 mm	0,6 mm	11,6 mm	0,8 mm	5,6 mm	11,6 mm	39,1 mm
<b>domingo, 10 de março de 2019</b>	<b>128,5 mm</b>	<b>146,6 mm</b>	<b>116,0 mm</b>	<b>127,2 mm</b>	<b>117,9 mm</b>	<b>146,6 mm</b>	<b>159,0 mm</b>
segunda-feira, 11 de março de 2019	1,6 mm	2,0 mm	0,6 mm	1,4 mm	24,6 mm	24,6 mm	182,8 mm
terça-feira, 12 de março de 2019	0,0 mm	0,0 mm	0,0 mm	0,0 mm	0,0 mm	0,0 mm	171,2 mm
quarta-feira, 13 de março de 2019	0,0 mm	0,2 mm	0,0 mm	0,0 mm	0,2 mm	0,2 mm	24,8 mm
quinta-feira, 14 de março de 2019	8,5 mm	3,4 mm	4,6 mm	0,4 mm	7,0 mm	8,5 mm	8,7 mm
sexta-feira, 15 de março de 2019	3,4 mm	3,0 mm	0,6 mm	6,2 mm	1,0 mm	6,2 mm	14,9 mm
sábado, 16 de março de 2019	8,8 mm	8,8 mm	6,8 mm	5,4 mm	1,8 mm	8,8 mm	23,5 mm
domingo, 17 de março de 2019	18,0 mm	19,5 mm	30,2 mm	21,9 mm	13,0 mm	30,2 mm	45,2 mm
segunda-feira, 18 de março de 2019	0,0 mm	0,0 mm	0,0 mm	0,0 mm	0,0 mm	0,0 mm	39,0 mm
terça-feira, 19 de março de 2019	9,5 mm	8,8 mm	22,6 mm	11,0 mm	14,2 mm	22,6 mm	52,8 mm
quarta-feira, 20 de março de 2019	6,4 mm	6,8 mm	5,4 mm	0,2 mm	5,2 mm	6,8 mm	29,4 mm
quinta-feira, 21 de março de 2019	6,2 mm	6,4 mm	5,2 mm	0,0 mm	2,2 mm	6,4 mm	35,8 mm
sexta-feira, 22 de março de 2019	0,2 mm	0,2 mm	0,2 mm	0,0 mm	0,0 mm	0,2 mm	13,4 mm
sábado, 23 de março de 2019	0,0 mm	0,0 mm	0,0 mm	0,0 mm	0,0 mm	0,0 mm	6,6 mm
domingo, 24 de março de 2019	0,0 mm	0,0 mm	0,0 mm	0,0 mm	0,0 mm	0,0 mm	0,2 mm
segunda-feira, 25 de março de 2019	0,0 mm	0,0 mm	0,0 mm	0,0 mm	0,0 mm	0,0 mm	0,0 mm
terça-feira, 26 de março de 2019	0,0 mm	0,0 mm	0,0 mm	0,0 mm	0,0 mm	0,0 mm	0,0 mm
quarta-feira, 27 de março de 2019	0,2 mm	3,6 mm	0,0 mm	0,0 mm	1,4 mm	3,6 mm	3,6 mm
quinta-feira, 28 de março de 2019	4,6 mm	6,6 mm	17,4 mm	10,5 mm	3,2 mm	17,4 mm	21,0 mm
sexta-feira, 29 de março de 2019	0,0 mm	0,2 mm	0,0 mm	0,2 mm	0,2 mm	0,2 mm	21,2 mm
sábado, 30 de março de 2019	0,2 mm	0,2 mm	0,0 mm	0,0 mm	0,0 mm	0,2 mm	17,8 mm
domingo, 31 de março de 2019	0,0 mm	0,0 mm	0,0 mm	0,0 mm	0,0 mm	0,0 mm	0,4 mm
<b>Acumulado</b>	<b>256,3 mm</b>	<b>235,7 mm</b>	<b>290,6 mm</b>	<b>241,6 mm</b>	<b>251,4 mm</b>	<b>390,4 mm</b>	

# Secretaria de Segurança Cidadã

DPDCSA - Departamento de Proteção e Defesa Civil de Santo André



Índice Pluviométrico Diário - **Abril de 2019**

 	101D Erasmus	101E Vitoria	101F Camilópolis	101G Paraiso	101H RM - 9	SIDEC	Média Diária	Acumulado 72 horas	Observações
segunda-feira, 1 de abril de 2019	0,0 mm	0,0 mm	0,0 mm	0,0 mm	0,0 mm	0,0 mm	0,0 mm	14,4 mm	
terça-feira, 2 de abril de 2019	0,0 mm	0,0 mm	0,0 mm	0,0 mm	0,0 mm	0,0 mm	0,0 mm	14,4 mm	
quarta-feira, 3 de abril de 2019	0,0 mm	0,0 mm	0,0 mm	0,0 mm	0,0 mm	0,0 mm	0,0 mm	0,0 mm	
quinta-feira, 4 de abril de 2019	0,0 mm	0,0 mm	0,0 mm	0,0 mm	0,0 mm	0,0 mm	0,0 mm	0,0 mm	
sexta-feira, 5 de abril de 2019	0,0 mm	0,0 mm	0,0 mm	0,0 mm	0,0 mm	0,0 mm	0,0 mm	0,0 mm	
sábado, 6 de abril de 2019	42,5 mm	45,0 mm	23,0 mm	16,4 mm	10,4 mm	45,0 mm	27,46 mm	45,0 mm	
domingo, 7 de abril de 2019	27,9 mm	30,5 mm	36,2 mm	37,3 mm	25,7 mm	37,3 mm	31,52 mm	82,3 mm	
segunda-feira, 8 de abril de 2019	30,8 mm	20,4 mm	30,0 mm	29,1 mm	27,4 mm	0,0 mm	27,54 mm	82,3 mm	
terça-feira, 9 de abril de 2019	13,8 mm	4,4 mm	14,2 mm	15,2 mm	14,6 mm	15,2 mm	12,44 mm	52,5 mm	
quarta-feira, 10 de abril de 2019	1,0 mm	5,8 mm	0,2 mm	0,8 mm	0,4 mm	5,8 mm	1,64 mm	21,0 mm	
quinta-feira, 11 de abril de 2019	0,0 mm	3,6 mm	0,0 mm	0,0 mm	0,0 mm	3,6 mm	0,72 mm	24,6 mm	
sexta-feira, 12 de abril de 2019	0,0 mm	0,0 mm	0,0 mm	0,0 mm	0,0 mm	0,0 mm	0,0 mm	9,4 mm	
sábado, 13 de abril de 2019	0,2 mm	0,8 mm	1,8 mm	2,2 mm	2,0 mm	2,2 mm	1,4 mm	5,8 mm	
domingo, 14 de abril de 2019	0,6 mm	0,2 mm	9,6 mm	7,6 mm	8,8 mm	9,6 mm	5,36 mm	11,8 mm	
segunda-feira, 15 de abril de 2019	0,0 mm	0,0 mm	0,0 mm	0,0 mm	0,0 mm	0,0 mm	0,0 mm	11,8 mm	
terça-feira, 16 de abril de 2019	0,0 mm	0,0 mm	0,0 mm	0,0 mm	0,0 mm	0,0 mm	0,0 mm	9,6 mm	
quarta-feira, 17 de abril de 2019	0,0 mm	0,0 mm	0,0 mm	0,0 mm	0,0 mm	0,0 mm	0,0 mm	0,0 mm	
quinta-feira, 18 de abril de 2019	0,0 mm	0,0 mm	0,0 mm	0,0 mm	0,0 mm	0,0 mm	0,0 mm	0,0 mm	
sexta-feira, 19 de abril de 2019	0,0 mm	0,0 mm	0,0 mm	0,0 mm	0,0 mm	0,0 mm	0,0 mm	0,0 mm	
sábado, 20 de abril de 2019	0,0 mm	0,0 mm	0,0 mm	0,0 mm	0,0 mm	0,0 mm	0,0 mm	0,0 mm	
domingo, 21 de abril de 2019	0,0 mm	0,0 mm	0,0 mm	0,0 mm	0,0 mm	0,0 mm	0,0 mm	0,0 mm	
segunda-feira, 22 de abril de 2019	4,4 mm	3,4 mm	2,2 mm	3,6 mm	0,4 mm	4,4 mm	2,8 mm	4,4 mm	
terça-feira, 23 de abril de 2019	0,0 mm	0,0 mm	0,0 mm	0,0 mm	0,0 mm	0,0 mm	0,0 mm	4,4 mm	
quarta-feira, 24 de abril de 2019	0,0 mm	0,0 mm	0,0 mm	0,0 mm	0,0 mm	0,0 mm	0,0 mm	4,4 mm	
quinta-feira, 25 de abril de 2019	0,0 mm	0,0 mm	0,0 mm	0,0 mm	0,0 mm	0,0 mm	0,0 mm	0,0 mm	
sexta-feira, 26 de abril de 2019	0,0 mm	0,0 mm	1,0 mm	0,0 mm	0,0 mm	1,0 mm	0,2 mm	1,0 mm	
sábado, 27 de abril de 2019	0,0 mm	0,0 mm	0,0 mm	0,0 mm	0,0 mm	0,0 mm	0,0 mm	1,0 mm	
domingo, 28 de abril de 2019	18,6 mm	29,8 mm	16,8 mm	11,7 mm	20,0 mm	29,8 mm	19,38 mm	30,8 mm	
segunda-feira, 29 de abril de 2019	0,0 mm	0,0 mm	0,2 mm	0,6 mm	0,0 mm	0,6 mm	0,16 mm	30,4 mm	
terça-feira, 30 de abril de 2019	0,0 mm	0,0 mm	0,0 mm	0,0 mm	0,0 mm	0,0 mm	0,0 mm	30,4 mm	
<b>Acumulado</b>	<b>139,8 mm</b>	<b>143,9 mm</b>	<b>135,2 mm</b>	<b>124,5 mm</b>	<b>109,7 mm</b>	<b>154,5 mm</b>			

# Secretaria de Segurança Cidadã

DPDCSA - Departamento de Proteção e Defesa Civil de Santo André



Índice Pluviométrico Diário - Maio de 2019

 	101D Erasma	101E Vitoria	101F Camilópolis	101G Paraíso	101H RM - 9	SIDEC	Média Diária	Acumulado 72 horas	Observações
quarta-feira, 1 de maio de 2019	0,0 mm	0,0 mm	0,0 mm	0,0 mm	0,0 mm	0,0 mm	0,0 mm	14,4 mm	
quinta-feira, 2 de maio de 2019	0,0 mm	0,0 mm	0,0 mm	0,0 mm	0,0 mm	0,0 mm	0,0 mm	14,4 mm	
sexta-feira, 3 de maio de 2019	0,0 mm	0,0 mm	0,0 mm	0,0 mm	0,0 mm	0,0 mm	0,0 mm	0,0 mm	
sábado, 4 de maio de 2019	0,0 mm	0,0 mm	0,0 mm	0,0 mm	0,0 mm	0,0 mm	0,0 mm	0,0 mm	
domingo, 5 de maio de 2019	0,0 mm	0,0 mm	0,0 mm	0,0 mm	0,0 mm	0,0 mm	0,0 mm	0,0 mm	
segunda-feira, 6 de maio de 2019	0,0 mm	0,6 mm	0,8 mm	0,2 mm	0,0 mm	0,8 mm	0,32 mm	0,8 mm	
terça-feira, 7 de maio de 2019	6,9 mm	12,2 mm	3,2 mm	8,1 mm	4,2 mm	0,0 mm	6,92 mm	0,8 mm	
quarta-feira, 8 de maio de 2019	0,0 mm	0,4 mm	0,0 mm	0,6 mm	0,4 mm	0,0 mm	0,28 mm	0,8 mm	
quinta-feira, 9 de maio de 2019	0,0 mm	0,0 mm	0,0 mm	0,0 mm	0,0 mm	0,0 mm	0,0 mm	0,0 mm	
sexta-feira, 10 de maio de 2019	0,0 mm	0,0 mm	0,0 mm	0,0 mm	0,0 mm	0,0 mm	0,0 mm	0,0 mm	
sábado, 11 de maio de 2019	3,0 mm	0,2 mm	9,4 mm	0,0 mm	0,2 mm	9,4 mm	2,56 mm	9,4 mm	
domingo, 12 de maio de 2019	1,0 mm	3,8 mm	0,4 mm	1,4 mm	0,0 mm	3,8 mm	1,32 mm	13,2 mm	
segunda-feira, 13 de maio de 2019	0,0 mm	0,2 mm	0,0 mm	0,0 mm	0,0 mm	0,2 mm	0,04 mm	13,4 mm	
terça-feira, 14 de maio de 2019	0,8 mm	4,2 mm	2,8 mm	3,7 mm	0,0 mm	4,2 mm	2,3 mm	8,2 mm	
quarta-feira, 15 de maio de 2019	11,1 mm	10,4 mm	7,6 mm	6,4 mm	0,0 mm	11,1 mm	7,1 mm	15,5 mm	
quinta-feira, 16 de maio de 2019	17,5 mm	18,8 mm	10,8 mm	13,8 mm	0,0 mm	18,8 mm	12,18 mm	34,1 mm	
sexta-feira, 17 de maio de 2019	6,6 mm	6,2 mm	6,8 mm	5,2 mm	0,2 mm	6,8 mm	5,0 mm	36,7 mm	
sábado, 18 de maio de 2019	5,8 mm	5,8 mm	5,8 mm	5,8 mm	0,0 mm	5,8 mm	4,64 mm	31,4 mm	
domingo, 19 de maio de 2019	17,0 mm	25,7 mm	8,8 mm	28,3 mm	2,4 mm	28,3 mm	16,44 mm	40,9 mm	
segunda-feira, 20 de maio de 2019	0,0 mm	0,0 mm	0,0 mm	0,0 mm	Falha	0,0 mm	0,0 mm	34,1 mm	
terça-feira, 21 de maio de 2019	0,0 mm	0,0 mm	0,0 mm	0,0 mm	1,6 mm	1,6 mm	0,32 mm	29,9 mm	
quarta-feira, 22 de maio de 2019	0,0 mm	0,0 mm	0,0 mm	0,0 mm	1,0 mm	1,0 mm	0,2 mm	2,6 mm	
quinta-feira, 23 de maio de 2019	0,0 mm	0,0 mm	0,0 mm	0,0 mm	1,2 mm	1,2 mm	0,24 mm	3,8 mm	
sexta-feira, 24 de maio de 2019	0,4 mm	0,8 mm	0,8 mm	0,6 mm	0,4 mm	0,8 mm	0,6 mm	3,0 mm	
sábado, 25 de maio de 2019	0,0 mm	0,0 mm	0,0 mm	0,2 mm	0,4 mm	0,4 mm	0,12 mm	2,4 mm	
domingo, 26 de maio de 2019	0,0 mm	0,0 mm	0,0 mm	0,0 mm	0,4 mm	0,4 mm	0,08 mm	1,6 mm	
segunda-feira, 27 de maio de 2019	0,0 mm	0,0 mm	0,0 mm	0,0 mm	0,0 mm	0,0 mm	0,0 mm	0,8 mm	
terça-feira, 28 de maio de 2019	0,0 mm	0,0 mm	13,4 mm	13,5 mm	0,2 mm	13,5 mm	5,42 mm	13,9 mm	
quarta-feira, 29 de maio de 2019	2,6 mm	0,2 mm	0,0 mm	0,2 mm	2,8 mm	2,8 mm	1,16 mm	16,3 mm	
quinta-feira, 30 de maio de 2019	5,7 mm	3,4 mm	9,2 mm	3,0 mm	3,6 mm	9,2 mm	4,98 mm	25,5 mm	
sexta-feira, 31 de maio de 2019	14,8 mm	17,6 mm	10,2 mm	0,2 mm	14,6 mm	17,6 mm	11,48 mm	29,6 mm	
<b>Acumulado</b>	<b>93,2 mm</b>	<b>110,5 mm</b>	<b>90,0 mm</b>	<b>91,2 mm</b>	<b>33,6 mm</b>	<b>137,7 mm</b>			

# Secretaria de Segurança Cidadã

DPDCSA - Departamento de Proteção e Defesa Civil de Santo André



Índice Pluviométrico Diário - **Junho de 2019**

 	101D Erasmus	101E Vitoria	101F Camilópolis	101G Paraíso	101H RM - 9	SIDEC	Média Diária	Acumulado 72 horas	Observações
sábado, 1 de junho de 2019	18,5 mm	18,0 mm	10,2 mm	0,0 mm	13,4 mm	18,5 mm	0,0 mm	32,9 mm	
domingo, 2 de junho de 2019	16,6 mm	13,8 mm	15,8 mm	0,0 mm	12,2 mm	16,6 mm	11,68 mm	32,9 mm	
segunda-feira, 3 de junho de 2019	6,8 mm	6,2 mm	5,8 mm	0,0 mm	7,8 mm	7,8 mm	5,32 mm	42,9 mm	
terça-feira, 4 de junho de 2019	2,4 mm	3,8 mm	1,6 mm	2,6 mm	2,8 mm	3,8 mm	2,64 mm	28,2 mm	
quarta-feira, 5 de junho de 2019	1,6 mm	3,0 mm	3,4 mm	3,0 mm	1,2 mm	3,4 mm	2,44 mm	15,0 mm	
quinta-feira, 6 de junho de 2019	0,0 mm	0,0 mm	0,0 mm	0,0 mm	0,0 mm	0,0 mm	0,0 mm	7,2 mm	
sexta-feira, 7 de junho de 2019	0,0 mm	0,0 mm	0,0 mm	0,0 mm	0,0 mm	0,0 mm	0,0 mm	3,4 mm	
sábado, 8 de junho de 2019	0,0 mm	0,0 mm	0,0 mm	0,0 mm	0,0 mm	0,0 mm	0,0 mm	0,0 mm	
domingo, 9 de junho de 2019	0,0 mm	0,0 mm	0,0 mm	0,0 mm	0,0 mm	0,0 mm	0,0 mm	0,0 mm	
segunda-feira, 10 de junho de 2019	0,0 mm	0,0 mm	0,0 mm	0,0 mm	0,0 mm	0,0 mm	0,0 mm	0,0 mm	
terça-feira, 11 de junho de 2019	0,0 mm	0,0 mm	0,0 mm	0,0 mm	0,0 mm	0,0 mm	0,0 mm	0,0 mm	
quarta-feira, 12 de junho de 2019	0,0 mm	0,0 mm	0,0 mm	0,0 mm	0,0 mm	0,0 mm	0,0 mm	0,0 mm	
quinta-feira, 13 de junho de 2019	0,0 mm	0,0 mm	0,0 mm	0,0 mm	0,0 mm	0,0 mm	0,0 mm	0,0 mm	
sexta-feira, 14 de junho de 2019	0,0 mm	0,0 mm	0,0 mm	0,0 mm	0,0 mm	0,0 mm	0,0 mm	0,0 mm	
sábado, 15 de junho de 2019	0,0 mm	0,0 mm	0,0 mm	0,0 mm	0,0 mm	0,0 mm	0,0 mm	0,0 mm	
domingo, 16 de junho de 2019	0,0 mm	0,0 mm	0,0 mm	0,0 mm	0,0 mm	0,0 mm	0,0 mm	0,0 mm	
segunda-feira, 17 de junho de 2019	0,0 mm	0,0 mm	0,0 mm	0,0 mm	0,0 mm	0,0 mm	0,0 mm	0,0 mm	
terça-feira, 18 de junho de 2019	0,0 mm	0,0 mm	0,0 mm	0,0 mm	0,0 mm	0,0 mm	0,0 mm	0,0 mm	
quarta-feira, 19 de junho de 2019	0,0 mm	0,0 mm	0,0 mm	0,0 mm	0,0 mm	0,0 mm	0,0 mm	0,0 mm	
quinta-feira, 20 de junho de 2019	0,0 mm	0,0 mm	0,0 mm	0,0 mm	0,0 mm	0,0 mm	0,0 mm	0,0 mm	
sexta-feira, 21 de junho de 2019	0,0 mm	0,0 mm	0,0 mm	0,0 mm	0,0 mm	0,0 mm	0,0 mm	0,0 mm	
sábado, 22 de junho de 2019	0,0 mm	0,0 mm	0,0 mm	0,0 mm	0,0 mm	0,0 mm	0,0 mm	0,0 mm	
domingo, 23 de junho de 2019	0,0 mm	0,0 mm	0,0 mm	0,0 mm	0,0 mm	0,0 mm	0,0 mm	0,0 mm	
segunda-feira, 24 de junho de 2019	0,0 mm	0,0 mm	0,0 mm	0,0 mm	0,0 mm	0,0 mm	0,0 mm	0,0 mm	
terça-feira, 25 de junho de 2019	0,0 mm	0,0 mm	0,0 mm	0,0 mm	0,0 mm	0,0 mm	0,0 mm	0,0 mm	
quarta-feira, 26 de junho de 2019	0,0 mm	0,0 mm	0,0 mm	0,0 mm	0,0 mm	0,0 mm	0,0 mm	0,0 mm	
quinta-feira, 27 de junho de 2019	0,0 mm	0,0 mm	0,2 mm	0,0 mm	0,0 mm	0,2 mm	0,04 mm	0,2 mm	
sexta-feira, 28 de junho de 2019	0,0 mm	0,0 mm	0,0 mm	0,0 mm	0,0 mm	0,0 mm	0,0 mm	0,2 mm	
sábado, 29 de junho de 2019	0,0 mm	0,0 mm	0,0 mm	0,0 mm	0,0 mm	0,0 mm	0,0 mm	0,2 mm	
domingo, 30 de junho de 2019	0,0 mm	0,0 mm	0,0 mm	0,0 mm	0,0 mm	0,0 mm	0,0 mm	0,0 mm	
<b>Acumulado</b>	<b>45,9 mm</b>	<b>44,8 mm</b>	<b>37,0 mm</b>	<b>5,6 mm</b>	<b>37,4 mm</b>	<b>50,3 mm</b>			

# Secretaria de Segurança Cidadã

DPDCSA - Departamento de Proteção e Defesa Civil de Santo André



Índice Pluviométrico Diário - **Julho de 2019**

 	101D Erasmus	101E Vitoria	101F Camilópolis	101G Paraíso	101H RM - 9	SIDEC	Média Diária	Acumulado 72 horas	Observações
segunda-feira, 1 de julho de 2019	0,0 mm	0,0 mm	0,0 mm	0,0 mm	0,0 mm	0,0 mm	0,0 mm	14,4 mm	
terça-feira, 2 de julho de 2019	0,0 mm	0,0 mm	0,0 mm	0,0 mm	0,0 mm	0,0 mm	0,0 mm	14,4 mm	
quarta-feira, 3 de julho de 2019	12,2 mm	10,0 mm	10,6 mm	9,5 mm	10,2 mm	12,2 mm	10,5 mm	12,2 mm	
quinta-feira, 4 de julho de 2019	51,2 mm	83,6 mm	79,8 mm	78,7 mm	68,2 mm	83,6 mm	72,3 mm	95,8 mm	
sexta-feira, 5 de julho de 2019	7,4 mm	5,6 mm	3,2 mm	4,4 mm	12,6 mm	12,6 mm	6,64 mm	108,4 mm	
sábado, 6 de julho de 2019	0,6 mm	0,0 mm	0,0 mm	0,0 mm	0,0 mm	0,6 mm	0,12 mm	96,8 mm	
domingo, 7 de julho de 2019	0,4 mm	0,0 mm	0,0 mm	0,0 mm	0,0 mm	0,0 mm	0,08 mm	13,2 mm	
segunda-feira, 8 de julho de 2019	0,4 mm	0,0 mm	0,0 mm	0,2 mm	0,0 mm	0,0 mm	0,12 mm	0,6 mm	
terça-feira, 9 de julho de 2019	0,2 mm	0,2 mm	0,2 mm	0,0 mm	0,0 mm	0,2 mm	0,12 mm	0,2 mm	
quarta-feira, 10 de julho de 2019	0,6 mm	0,0 mm	0,0 mm	0,0 mm	0,0 mm	0,6 mm	0,12 mm	0,8 mm	
quinta-feira, 11 de julho de 2019	0,0 mm	0,0 mm	0,0 mm	0,0 mm	0,0 mm	0,0 mm	0,0 mm	0,8 mm	
sexta-feira, 12 de julho de 2019	0,0 mm	0,0 mm	0,0 mm	0,0 mm	0,0 mm	0,0 mm	0,0 mm	0,6 mm	
sábado, 13 de julho de 2019	0,0 mm	0,0 mm	0,0 mm	0,0 mm	0,0 mm	0,0 mm	0,0 mm	0,0 mm	
domingo, 14 de julho de 2019	0,0 mm	0,0 mm	0,0 mm	0,0 mm	0,0 mm	0,0 mm	0,0 mm	0,0 mm	
segunda-feira, 15 de julho de 2019	0,2 mm	4,8 mm	5,0 mm	4,2 mm	3,2 mm	5,0 mm	3,48 mm	5,0 mm	
terça-feira, 16 de julho de 2019	0,4 mm	0,0 mm	0,2 mm	0,0 mm	0,8 mm	0,8 mm	0,28 mm	5,8 mm	
quarta-feira, 17 de julho de 2019	0,0 mm	0,0 mm	0,0 mm	0,2 mm	0,2 mm	0,2 mm	0,08 mm	6,0 mm	
quinta-feira, 18 de julho de 2019	0,0 mm	0,0 mm	0,0 mm	0,0 mm	0,0 mm	0,0 mm	0,0 mm	1,0 mm	
sexta-feira, 19 de julho de 2019	0,0 mm	0,0 mm	0,0 mm	0,0 mm	0,0 mm	0,0 mm	0,0 mm	0,2 mm	
sábado, 20 de julho de 2019	0,0 mm	0,0 mm	0,0 mm	0,0 mm	1,0 mm	1,0 mm	0,2 mm	1,0 mm	
domingo, 21 de julho de 2019	0,0 mm	0,0 mm	0,0 mm	0,0 mm	0,0 mm	0,0 mm	0,0 mm	1,0 mm	
segunda-feira, 22 de julho de 2019	0,0 mm	0,0 mm	0,0 mm	0,0 mm	0,0 mm	0,0 mm	0,0 mm	1,0 mm	
terça-feira, 23 de julho de 2019	0,0 mm	0,0 mm	0,0 mm	0,0 mm	0,0 mm	0,0 mm	0,0 mm	0,0 mm	
quarta-feira, 24 de julho de 2019	0,0 mm	0,0 mm	0,0 mm	0,0 mm	0,0 mm	0,0 mm	0,0 mm	0,0 mm	
quinta-feira, 25 de julho de 2019	0,0 mm	0,0 mm	0,0 mm	0,0 mm	0,0 mm	0,0 mm	0,0 mm	0,0 mm	
sexta-feira, 26 de julho de 2019	0,0 mm	0,0 mm	0,0 mm	0,0 mm	0,0 mm	0,0 mm	0,0 mm	0,0 mm	
sábado, 27 de julho de 2019	0,0 mm	0,0 mm	0,0 mm	0,0 mm	0,0 mm	0,0 mm	0,0 mm	0,0 mm	
domingo, 28 de julho de 2019	0,0 mm	0,0 mm	0,0 mm	0,0 mm	0,0 mm	0,0 mm	0,0 mm	0,0 mm	
segunda-feira, 29 de julho de 2019	0,0 mm	0,0 mm	0,0 mm	0,0 mm	0,0 mm	0,0 mm	0,0 mm	0,0 mm	
terça-feira, 30 de julho de 2019	0,4 mm	5,0 mm	0,4 mm	1,6 mm	0,0 mm	5,0 mm	1,48 mm	5,0 mm	
quarta-feira, 31 de julho de 2019	0,0 mm	0,0 mm	0,0 mm	0,0 mm	0,0 mm	0,0 mm	0,0 mm	5,0 mm	
<b>Acumulado</b>	<b>74,0 mm</b>	<b>109,2 mm</b>	<b>99,4 mm</b>	<b>98,8 mm</b>	<b>96,2 mm</b>	<b>121,8 mm</b>			

# Secretaria de Segurança Cidadã

DPDCSA - Departamento de Proteção e Defesa Civil de Santo André

Índice Pluviométrico Diário - Agosto de 2019



 	101D Erasma	101E Vitoria	101F Camilópolis	101G Paraíso	101H RM - 9	SIDEC	Média Diária	Acumulado 72 horas	Observações
quinta-feira, 1 de agosto de 2019	0,0 mm	0,0 mm	0,0 mm	0,0 mm	Falha	0,0 mm	0,0 mm	0,0 mm	
sexta-feira, 2 de agosto de 2019	0,0 mm	1,6 mm	1,0 mm	0,0 mm	Falha	1,6 mm	0,65 mm	0,0 mm	
sábado, 3 de agosto de 2019	0,8 mm	1,0 mm	0,0 mm	0,0 mm	Falha	1,0 mm	0,45 mm	2,6 mm	
domingo, 4 de agosto de 2019	0,4 mm	1,0 mm	0,4 mm	0,0 mm	Falha	1,0 mm	0,45 mm	3,6 mm	
segunda-feira, 5 de agosto de 2019	0,0 mm	0,0 mm	0,0 mm	0,0 mm	Falha	0,0 mm	0,0 mm	2,0 mm	
terça-feira, 6 de agosto de 2019	0,0 mm	0,0 mm	0,0 mm	0,0 mm	Falha	0,0 mm	0,0 mm	1,0 mm	
quarta-feira, 7 de agosto de 2019	0,0 mm	0,0 mm	0,0 mm	0,0 mm	Falha	0,0 mm	0,0 mm	0,0 mm	
quinta-feira, 8 de agosto de 2019	0,0 mm	0,0 mm	0,0 mm	0,0 mm	0,0 mm	0,0 mm	0,0 mm	0,0 mm	
sexta-feira, 9 de agosto de 2019	0,0 mm	0,0 mm	0,0 mm	0,0 mm	0,0 mm	0,0 mm	0,0 mm	0,0 mm	
sábado, 10 de agosto de 2019	0,0 mm	0,0 mm	0,0 mm	0,0 mm	0,0 mm	0,0 mm	0,0 mm	0,0 mm	
domingo, 11 de agosto de 2019	0,0 mm	0,0 mm	0,0 mm	0,0 mm	0,0 mm	0,0 mm	0,0 mm	0,0 mm	
segunda-feira, 12 de agosto de 2019	0,0 mm	0,0 mm	0,0 mm	0,0 mm	0,0 mm	0,0 mm	0,0 mm	0,0 mm	
terça-feira, 13 de agosto de 2019	Falha	2,2 mm	0,2 mm	0,0 mm	0,6 mm	2,2 mm	0,75 mm	2,2 mm	
quarta-feira, 14 de agosto de 2019	Falha	1,0 mm	0,0 mm	0,0 mm	0,0 mm	1,0 mm	0,25 mm	3,2 mm	
quinta-feira, 15 de agosto de 2019	0,0 mm	0,0 mm	0,0 mm	0,0 mm	0,0 mm	0,0 mm	0,0 mm	3,2 mm	
sexta-feira, 16 de agosto de 2019	0,0 mm	0,0 mm	0,0 mm	0,0 mm	0,0 mm	0,0 mm	0,0 mm	1,0 mm	
sábado, 17 de agosto de 2019	0,0 mm	0,0 mm	0,0 mm	0,0 mm	0,0 mm	0,0 mm	0,0 mm	0,0 mm	
domingo, 18 de agosto de 2019	0,6 mm	0,6 mm	0,0 mm	0,0 mm	0,2 mm	0,6 mm	0,28 mm	0,6 mm	
segunda-feira, 19 de agosto de 2019	5,2 mm	7,0 mm	3,6 mm	8,0 mm	4,8 mm	8,0 mm	5,72 mm	8,6 mm	
terça-feira, 20 de agosto de 2019	0,0 mm	0,2 mm	0,0 mm	0,4 mm	0,0 mm	0,4 mm	0,12 mm	9,0 mm	
quarta-feira, 21 de agosto de 2019	0,0 mm	0,6 mm	0,2 mm	0,2 mm	0,0 mm	0,6 mm	0,2 mm	9,0 mm	
quinta-feira, 22 de agosto de 2019	4,2 mm	1,4 mm	0,6 mm	0,8 mm	0,2 mm	4,2 mm	1,44 mm	5,2 mm	
sexta-feira, 23 de agosto de 2019	1,0 mm	1,4 mm	0,6 mm	1,0 mm	0,6 mm	1,4 mm	0,92 mm	6,2 mm	
sábado, 24 de agosto de 2019	1,8 mm	1,2 mm	0,8 mm	0,8 mm	0,4 mm	1,8 mm	1,0 mm	7,4 mm	
domingo, 25 de agosto de 2019	0,0 mm	0,0 mm	0,0 mm	0,2 mm	0,0 mm	0,2 mm	0,04 mm	3,4 mm	
segunda-feira, 26 de agosto de 2019	0,0 mm	0,0 mm	0,0 mm	0,0 mm	0,0 mm	0,0 mm	0,0 mm	2,0 mm	
terça-feira, 27 de agosto de 2019	0,0 mm	0,0 mm	0,0 mm	0,0 mm	0,0 mm	0,0 mm	0,0 mm	0,2 mm	
quarta-feira, 28 de agosto de 2019	0,0 mm	0,0 mm	0,0 mm	0,0 mm	Falha	0,0 mm	0,0 mm	0,0 mm	
quinta-feira, 29 de agosto de 2019	0,0 mm	0,0 mm	0,0 mm	0,0 mm	Falha	0,0 mm	0,0 mm	0,0 mm	
sexta-feira, 30 de agosto de 2019	0,0 mm	0,0 mm	0,0 mm	0,0 mm	Falha	0,0 mm	0,0 mm	0,0 mm	
sábado, 31 de agosto de 2019	9,4 mm	6,4 mm	8,2 mm	4,8 mm	Falha	9,4 mm	7,2 mm	9,4 mm	
<b>Acumulado</b>	<b>23,4 mm</b>	<b>25,6 mm</b>	<b>15,6 mm</b>	<b>16,2 mm</b>	<b>6,8 mm</b>	<b>33,4 mm</b>			



# Secretaria de Segurança Cidadã

DPDCSA - Departamento de Proteção e Defesa Civil de Santo André



Índice Pluviométrico Diário - **Setembro de 2019**

 	101D Erasma	101E Vitoria	101F Camilópolis	101G Paraíso	101H RM - 9	SIDEC	Média Diária	Acumulado 72 horas	Observações
domingo, 1 de setembro de 2019	37,4 mm	34,2 mm	36,6 mm	29,5 mm	Falha	37,4 mm	34,43 mm	0,0 mm	
segunda-feira, 2 de setembro de 2019	3,5 mm	6,4 mm	4,0 mm	6,3 mm	Falha	6,4 mm	5,05 mm	0,0 mm	
terça-feira, 3 de setembro de 2019	6,6 mm	6,6 mm	11,4 mm	6,2 mm	Falha	11,4 mm	7,7 mm	55,2 mm	
quarta-feira, 4 de setembro de 2019	4,6 mm	2,0 mm	0,2 mm	1,6 mm	0,8 mm	4,6 mm	1,84 mm	22,4 mm	
quinta-feira, 5 de setembro de 2019	0,2 mm	5,6 mm	3,4 mm	4,6 mm	5,2 mm	5,6 mm	3,8 mm	21,6 mm	
sexta-feira, 6 de setembro de 2019	0,2 mm	10,2 mm	7,8 mm	9,4 mm	8,0 mm	10,2 mm	7,12 mm	20,4 mm	
sábado, 7 de setembro de 2019	1,8 mm	0,0 mm	0,0 mm	0,0 mm	0,0 mm	0,0 mm	0,36 mm	15,8 mm	
domingo, 8 de setembro de 2019	0,2 mm	0,0 mm	0,0 mm	0,0 mm	0,0 mm	0,0 mm	0,04 mm	10,2 mm	
segunda-feira, 9 de setembro de 2019	0,0 mm	0,0 mm	0,0 mm	0,0 mm	0,0 mm	0,0 mm	0,0 mm	0,0 mm	
terça-feira, 10 de setembro de 2019	0,0 mm	0,0 mm	0,0 mm	0,0 mm	0,0 mm	0,0 mm	0,0 mm	0,0 mm	
quarta-feira, 11 de setembro de 2019	0,0 mm	0,0 mm	0,0 mm	0,0 mm	0,0 mm	0,0 mm	0,0 mm	0,0 mm	
quinta-feira, 12 de setembro de 2019	0,0 mm	0,4 mm	0,0 mm	0,2 mm	2,8 mm	2,8 mm	0,68 mm	2,8 mm	
sexta-feira, 13 de setembro de 2019	0,0 mm	0,0 mm	0,0 mm	0,0 mm	0,0 mm	0,0 mm	0,0 mm	2,8 mm	
sábado, 14 de setembro de 2019	0,0 mm	0,0 mm	0,0 mm	0,0 mm	0,0 mm	0,0 mm	0,0 mm	2,8 mm	
domingo, 15 de setembro de 2019	0,0 mm	0,0 mm	0,0 mm	0,0 mm	0,0 mm	0,0 mm	0,0 mm	0,0 mm	
segunda-feira, 16 de setembro de 2019	0,0 mm	0,0 mm	0,0 mm	0,0 mm	0,0 mm	0,0 mm	0,0 mm	0,0 mm	
terça-feira, 17 de setembro de 2019						0,0 mm		0,0 mm	
quarta-feira, 18 de setembro de 2019						0,0 mm		0,0 mm	
quinta-feira, 19 de setembro de 2019						0,0 mm		0,0 mm	
sexta-feira, 20 de setembro de 2019						0,0 mm		0,0 mm	
sábado, 21 de setembro de 2019						0,0 mm		0,0 mm	
domingo, 22 de setembro de 2019						0,0 mm		0,0 mm	
segunda-feira, 23 de setembro de 2019						0,0 mm		0,0 mm	
terça-feira, 24 de setembro de 2019						0,0 mm		0,0 mm	
quarta-feira, 25 de setembro de 2019						0,0 mm		0,0 mm	
quinta-feira, 26 de setembro de 2019						0,0 mm		0,0 mm	
sexta-feira, 27 de setembro de 2019						0,0 mm		0,0 mm	
sábado, 28 de setembro de 2019						0,0 mm		0,0 mm	
domingo, 29 de setembro de 2019						0,0 mm		0,0 mm	
segunda-feira, 30 de setembro de 2019						0,0 mm		0,0 mm	
<b>Acumulado</b>	<b>54,5 mm</b>	<b>65,4 mm</b>	<b>63,4 mm</b>	<b>57,8 mm</b>	<b>16,8 mm</b>	<b>78,4 mm</b>			

# Secretaria de Segurança Cidadã

DPDCSA - Departamento de Proteção e Defesa Civil de Santo André



Índice Pluviométrico Diário - **Novembro de 2019**

 	101D Erasmus	101E Vitoria	101F Camilópolis	101G Paraiso	101H RM - 9	SIDEC	Média Diária	Acumulado 72 horas	Observações
sexta-feira, 1 de novembro de 2019						0,0 mm	0,0 mm	0,0 mm	
sábado, 2 de novembro de 2019						0,0 mm		0,0 mm	
domingo, 3 de novembro de 2019						0,0 mm		0,0 mm	
segunda-feira, 4 de novembro de 2019						0,0 mm		0,0 mm	
terça-feira, 5 de novembro de 2019						0,0 mm		0,0 mm	
quarta-feira, 6 de novembro de 2019						0,0 mm		0,0 mm	
quinta-feira, 7 de novembro de 2019						0,0 mm		0,0 mm	
sexta-feira, 8 de novembro de 2019						0,0 mm		0,0 mm	
sábado, 9 de novembro de 2019						0,0 mm		0,0 mm	
domingo, 10 de novembro de 2019						0,0 mm		0,0 mm	
segunda-feira, 11 de novembro de 2019						0,0 mm		0,0 mm	
terça-feira, 12 de novembro de 2019						0,0 mm		0,0 mm	
quarta-feira, 13 de novembro de 2019						0,0 mm		0,0 mm	
quinta-feira, 14 de novembro de 2019						0,0 mm		0,0 mm	
sexta-feira, 15 de novembro de 2019						0,0 mm		0,0 mm	
sábado, 16 de novembro de 2019						0,0 mm		0,0 mm	
domingo, 17 de novembro de 2019						0,0 mm		0,0 mm	
segunda-feira, 18 de novembro de 2019						0,0 mm		0,0 mm	
terça-feira, 19 de novembro de 2019						0,0 mm		0,0 mm	
quarta-feira, 20 de novembro de 2019						0,0 mm		0,0 mm	
quinta-feira, 21 de novembro de 2019						0,0 mm		0,0 mm	
sexta-feira, 22 de novembro de 2019						0,0 mm		0,0 mm	
sábado, 23 de novembro de 2019						0,0 mm		0,0 mm	
domingo, 24 de novembro de 2019						0,0 mm		0,0 mm	
segunda-feira, 25 de novembro de 2019						0,0 mm		0,0 mm	
terça-feira, 26 de novembro de 2019						0,0 mm		0,0 mm	
quarta-feira, 27 de novembro de 2019						0,0 mm		0,0 mm	
quinta-feira, 28 de novembro de 2019						0,0 mm		0,0 mm	
sexta-feira, 29 de novembro de 2019						0,0 mm		0,0 mm	
sábado, 30 de novembro de 2019						0,0 mm		0,0 mm	
<b>Acumulado</b>	<b>0,0 mm</b>	<b>0,0 mm</b>	<b>0,0 mm</b>	<b>0,0 mm</b>	<b>0,0 mm</b>	<b>0,0 mm</b>			

# Secretaria de Segurança Cidadã

DPDCSA - Departamento de Proteção e Defesa Civil de Santo André



Índice Pluviométrico Diário - **Novembro de 2019**

 	101D Erasmus	101E Vitoria	101F Camilópolis	101G Paraíso	101H RM - 9	SIDEC	Média Diária	Acumulado 72 horas	Observações
sexta-feira, 1 de novembro de 2019	0,0 mm	0,0 mm	0,0 mm	0,0 mm	0,0 mm	0,0 mm	0,0 mm	0,0 mm	
sábado, 2 de novembro de 2019	0,0 mm	0,0 mm	0,0 mm	0,0 mm	0,0 mm	0,0 mm	0,0 mm	0,0 mm	
domingo, 3 de novembro de 2019	0,6 mm	0,4 mm	0,4 mm	0,8 mm	0,6 mm	0,8 mm	0,56 mm	0,8 mm	
segunda-feira, 4 de novembro de 2019	3,0 mm	2,0 mm	5,2 mm	1,2 mm	2,4 mm	5,2 mm	2,76 mm	6,0 mm	
terça-feira, 5 de novembro de 2019	13,4 mm	12,4 mm	14,8 mm	11,0 mm	14,4 mm	14,8 mm	13,2 mm	20,8 mm	
quarta-feira, 6 de novembro de 2019	4,7 mm	5,4 mm	0,0 mm	0,6 mm	0,0 mm	5,4 mm	2,14 mm	25,4 mm	
quinta-feira, 7 de novembro de 2019	0,8 mm	0,6 mm	0,6 mm	0,2 mm	0,6 mm	0,0 mm	0,56 mm	20,2 mm	
sexta-feira, 8 de novembro de 2019	0,8 mm	0,4 mm	1,6 mm	0,0 mm	0,8 mm	0,0 mm	0,72 mm	5,4 mm	
sábado, 9 de novembro de 2019	0,0 mm	0,0 mm	0,4 mm	0,4 mm	0,0 mm	0,4 mm	0,16 mm	0,4 mm	
domingo, 10 de novembro de 2019	4,9 mm	1,2 mm	3,2 mm	0,4 mm	0,4 mm	4,9 mm	2,02 mm	5,3 mm	
segunda-feira, 11 de novembro de 2019	0,2 mm	0,6 mm	0,0 mm	0,0 mm	0,0 mm	0,6 mm	0,16 mm	5,9 mm	
terça-feira, 12 de novembro de 2019	0,0 mm	0,0 mm	0,0 mm	4,0 mm	0,0 mm	4,0 mm	0,8 mm	9,5 mm	
quarta-feira, 13 de novembro de 2019	1,4 mm	0,4 mm	1,2 mm	2,4 mm	2,8 mm	2,8 mm	1,64 mm	7,4 mm	
quinta-feira, 14 de novembro de 2019	13,5 mm	16,6 mm	12,2 mm	12,1 mm	11,6 mm	16,6 mm	13,2 mm	23,4 mm	
sexta-feira, 15 de novembro de 2019	21,1 mm	23,3 mm	2,0 mm	29,5 mm	29,3 mm	29,5 mm	21,04 mm	48,9 mm	
sábado, 16 de novembro de 2019	0,0 mm	0,0 mm	0,0 mm	0,0 mm	0,0 mm	0,0 mm	0,0 mm	46,1 mm	
domingo, 17 de novembro de 2019	0,0 mm	0,0 mm	0,0 mm	0,0 mm	0,0 mm	0,0 mm	0,0 mm	29,5 mm	
segunda-feira, 18 de novembro de 2019	0,0 mm	0,0 mm	0,0 mm	0,0 mm	0,0 mm	0,0 mm	0,0 mm	0,0 mm	
terça-feira, 19 de novembro de 2019	0,0 mm	0,0 mm	0,0 mm	0,0 mm	0,0 mm	0,0 mm	0,0 mm	0,0 mm	
quarta-feira, 20 de novembro de 2019	0,0 mm	0,0 mm	0,0 mm	0,0 mm	0,0 mm	0,0 mm	0,0 mm	0,0 mm	
quinta-feira, 21 de novembro de 2019	0,0 mm	0,0 mm	0,0 mm	0,0 mm	0,0 mm	0,0 mm	0,0 mm	0,0 mm	
sexta-feira, 22 de novembro de 2019	3,9 mm	0,0 mm	11,0 mm	0,0 mm	0,0 mm	11,0 mm	2,98 mm	11,0 mm	
sábado, 23 de novembro de 2019	5,6 mm	10,2 mm	9,6 mm	4,2 mm	3,6 mm	10,2 mm	6,64 mm	21,2 mm	
domingo, 24 de novembro de 2019	0,0 mm	0,0 mm	0,0 mm	0,0 mm	0,0 mm	0,0 mm	0,0 mm	21,2 mm	
segunda-feira, 25 de novembro de 2019	0,0 mm	0,0 mm	0,0 mm	0,0 mm	0,0 mm	0,0 mm	0,0 mm	10,2 mm	
terça-feira, 26 de novembro de 2019	0,0 mm	0,0 mm	0,0 mm	0,0 mm	0,0 mm	0,0 mm	0,0 mm	0,0 mm	
quarta-feira, 27 de novembro de 2019	25,2 mm	22,3 mm	10,0 mm	22,1 mm	4,6 mm	25,2 mm	16,84 mm	25,2 mm	
quinta-feira, 28 de novembro de 2019	3,2 mm	4,2 mm	1,8 mm	4,0 mm	1,4 mm	4,2 mm	2,92 mm	29,4 mm	
sexta-feira, 29 de novembro de 2019	0,0 mm	0,0 mm	0,8 mm	0,0 mm	0,0 mm	0,8 mm	0,16 mm	30,2 mm	
sábado, 30 de novembro de 2019	0,4 mm	0,0 mm	0,2 mm	0,0 mm	0,0 mm	0,4 mm	0,12 mm	5,4 mm	
<b>Acumulado</b>	<b>102,7 mm</b>	<b>100,0 mm</b>	<b>75,0 mm</b>	<b>92,9 mm</b>	<b>72,5 mm</b>	<b>136,8 mm</b>			

# Secretaria de Segurança Cidadã

DPDCSA - Departamento de Proteção e Defesa Civil de Santo André

Índice Pluviométrico Diário - **Dezembro 2019**

 	101D Erasmus	101E Vitoria	101F Camilópolis	101G Paraíso	101H RM - 9	SIDEC	Média Diária	Acumulado 72 horas	Observações
domingo, 1 de dezembro de 2019	0,4 mm	1,0 mm	Falha	1,0 mm	Falha	1,0 mm	0,0 mm	15,4 mm	
segunda-feira, 2 de dezembro de 2019	0,6 mm	0,4 mm	Falha	0,0 mm	Falha	0,6 mm	0,33 mm	15,4 mm	
terça-feira, 3 de dezembro de 2019	0,0 mm	0,0 mm	Falha	0,0 mm	Falha	0,0 mm	0,0 mm	1,6 mm	
quarta-feira, 4 de dezembro de 2019	1,4 mm	0,8 mm	Falha	0,6 mm	Falha	1,4 mm	0,93 mm	2,0 mm	
quinta-feira, 5 de dezembro de 2019	13,4 mm	10,8 mm	Falha	9,6 mm	Falha	13,4 mm	11,27 mm	14,8 mm	
sexta-feira, 6 de dezembro de 2019	0,0 mm	0,4 mm	Falha	0,2 mm	Falha	0,4 mm	0,2 mm	15,2 mm	
sábado, 7 de dezembro de 2019	0,0 mm	0,0 mm	Falha	0,0 mm	Falha	0,0 mm	0,0 mm	13,8 mm	
domingo, 8 de dezembro de 2019	0,0 mm	0,0 mm	Falha	0,0 mm	Falha	0,0 mm	0,0 mm	0,4 mm	
segunda-feira, 9 de dezembro de 2019	3,2 mm	3,6 mm	Falha	3,4 mm	Falha	3,6 mm	3,4 mm	3,6 mm	
terça-feira, 10 de dezembro de 2019	25,3 mm	18,0 mm	Falha	18,0 mm	Falha	25,3 mm	20,43 mm	28,9 mm	
quarta-feira, 11 de dezembro de 2019	7,0 mm	9,0 mm	Falha	8,8 mm	Falha	9,0 mm	8,27 mm	37,9 mm	
quinta-feira, 12 de dezembro de 2019	8,3 mm	10,5 mm	Falha	11,0 mm	Falha	11,0 mm	9,93 mm	45,3 mm	
sexta-feira, 13 de dezembro de 2019	0,2 mm	0,4 mm	Falha	0,0 mm	Falha	0,4 mm	0,2 mm	20,4 mm	
sábado, 14 de dezembro de 2019	2,6 mm	1,0 mm	Falha	1,0 mm	Falha	2,6 mm	1,53 mm	14,0 mm	
domingo, 15 de dezembro de 2019	0,0 mm	0,0 mm	Falha	0,0 mm	Falha	0,0 mm	0,0 mm	3,0 mm	
segunda-feira, 16 de dezembro de 2019	0,0 mm	0,0 mm	Falha	0,0 mm	Falha	0,0 mm	0,0 mm	2,6 mm	
terça-feira, 17 de dezembro de 2019	16,8 mm	9,4 mm	Falha	8,9 mm	Falha	16,8 mm	11,7 mm	16,8 mm	
quarta-feira, 18 de dezembro de 2019	4,6 mm	4,0 mm	Falha	5,2 mm	Falha	5,2 mm	4,6 mm	22,0 mm	
quinta-feira, 19 de dezembro de 2019	0,0 mm	0,0 mm	Falha	0,0 mm	Falha	0,0 mm	0,0 mm	22,0 mm	
sexta-feira, 20 de dezembro de 2019	0,0 mm	0,0 mm	Falha	0,0 mm	Falha	0,0 mm	0,0 mm	5,2 mm	
sábado, 21 de dezembro de 2019	0,0 mm	0,0 mm	Falha	0,0 mm	Falha	0,0 mm	0,0 mm	0,0 mm	
domingo, 22 de dezembro de 2019	0,6 mm	0,2 mm	Falha	0,4 mm	Falha	0,6 mm	0,4 mm	0,6 mm	
segunda-feira, 23 de dezembro de 2019	14,8 mm	4,4 mm	Falha	7,4 mm	Falha	14,8 mm	8,87 mm	15,4 mm	
terça-feira, 24 de dezembro de 2019	0,0 mm	0,2 mm	Falha	0,0 mm	Falha	0,2 mm	0,07 mm	15,6 mm	
quarta-feira, 25 de dezembro de 2019	0,0 mm	0,0 mm	Falha	0,0 mm	Falha	0,0 mm	0,0 mm	15,0 mm	
quinta-feira, 26 de dezembro de 2019	0,0 mm	0,0 mm	Falha	0,0 mm	Falha	0,0 mm	0,0 mm	0,2 mm	
sexta-feira, 27 de dezembro de 2019	0,0 mm	0,0 mm	Falha	0,0 mm	Falha	0,0 mm	0,0 mm	0,0 mm	
sábado, 28 de dezembro de 2019	0,0 mm	0,0 mm	Falha	0,0 mm	Falha	0,0 mm	0,0 mm	0,0 mm	
domingo, 29 de dezembro de 2019	0,0 mm	0,0 mm	Falha	0,0 mm	Falha	0,0 mm	0,0 mm	0,0 mm	
segunda-feira, 30 de dezembro de 2019	0,0 mm	0,0 mm	Falha	0,0 mm	Falha	0,0 mm	0,0 mm	0,0 mm	
terça-feira, 31 de dezembro de 2019	0,0 mm	0,0 mm	Falha	0,0 mm	Falha	0,0 mm	0,0 mm	0,0 mm	
<b>Acumulado</b>	<b>99,2 mm</b>	<b>74,1 mm</b>	<b>0,0 mm</b>	<b>75,5 mm</b>	<b>0,0 mm</b>	<b>106,3 mm</b>			