







Índice Pluviométrico Diário - Janeiro de 2018

 	101D ErasmO	101E Vitoria	101F Camilópolis	101G Paraiso	101H RM - 9	SIDE C	Acumulado 72 horas	Observações
segunda-feira, 1 de janeiro de 2018	0,8 mm	0,0 mm	0,0 mm	0,0 mm	0,0 mm	0,8 mm	36,1 mm	
terça-feira, 2 de janeiro de 2018	3,6 mm	0,0 mm	3,2 mm	0,0 mm	0,0 mm	3,6 mm	19,2 mm	
quarta-feira, 3 de janeiro de 2018	6,6 mm	6,2 mm	6,0 mm	6,2 mm	6,6 mm	6,6 mm	11,0 mm	
quinta-feira, 4 de janeiro de 2018	0,0 mm	0,0 mm	0,0 mm	0,0 mm	0,0 mm	0,0 mm	10,2 mm	
sexta-feira, 5 de janeiro de 2018	0,0 mm	0,0 mm	0,0 mm	0,0 mm	0,0 mm	0,0 mm	6,6 mm	
sábado, 6 de janeiro de 2018	2,0 mm	1,8 mm	2,0 mm	2,0 mm	2,0 mm	2,0 mm	2,0 mm	
domingo, 7 de janeiro de 2018	27,2 mm	20,2 mm	26,0 mm	17,9 mm	16,4 mm	27,2 mm	29,2 mm	
segunda-feira, 8 de janeiro de 2018	11,4 mm	15,2 mm	9,8 mm	14,7 mm	16,2 mm	16,2 mm	45,4 mm	
terça-feira, 9 de janeiro de 2018	0,4 mm	0,6 mm	0,2 mm	0,6 mm	0,4 mm	0,6 mm	44,0 mm	
quarta-feira, 10 de janeiro de 2018	0,6 mm	0,8 mm	0,8 mm	1,8 mm	3,4 mm	3,4 mm	20,2 mm	
quinta-feira, 11 de janeiro de 2018	6,9 mm	7,2 mm	7,8 mm	2,8 mm	0,8 mm	7,8 mm	11,8 mm	
sexta-feira, 12 de janeiro de 2018	0,0 mm	0,0 mm	0,0 mm	0,0 mm	0,0 mm	0,0 mm	11,2 mm	
sábado, 13 de janeiro de 2018	1,0 mm	0,8 mm	0,8 mm	1,0 mm	0,8 mm	1,0 mm	8,8 mm	
domingo, 14 de janeiro de 2018	0,6 mm	2,6 mm	0,2 mm	2,8 mm	0,4 mm	2,8 mm	3,8 mm	
segunda-feira, 15 de janeiro de 2018	0,2 mm	0,0 mm	0,8 mm	0,8 mm	0,8 mm	0,8 mm	4,6 mm	
terça-feira, 16 de janeiro de 2018	0,4 mm	Equip. Aferição	0,4 mm	6,5 mm	6,2 mm	6,5 mm	10,1 mm	
quarta-feira, 17 de janeiro de 2018	1,8 mm	Equip. Aferição	4,2 mm	4,1 mm	6,4 mm	6,4 mm	13,7 mm	
quinta-feira, 18 de janeiro de 2018	7,0 mm	Equip. Aferição	6,0 mm	3,0 mm	2,2 mm	7,0 mm	19,9 mm	
sexta-feira, 19 de janeiro de 2018	0,6 mm	Equip. Aferição	1,2 mm	4,5 mm	1,2 mm	4,5 mm	17,9 mm	
sábado, 20 de janeiro de 2018	7,7 mm	Equip. Aferição	0,8 mm	4,9 mm	0,6 mm	7,7 mm	19,2 mm	
domingo, 21 de janeiro de 2018	7,2 mm	Equip. Aferição	0,8 mm	4,6 mm	7,8 mm	7,8 mm	20,0 mm	
segunda-feira, 22 de janeiro de 2018	1,2 mm	Equip. Aferição	10,6 mm	2,2 mm	3,0 mm	10,6 mm	26,1 mm	
terça-feira, 23 de janeiro de 2018	2,8 mm	Equip. Aferição	24,2 mm	15,1 mm	16,9 mm	24,2 mm	42,6 mm	
quarta-feira, 24 de janeiro de 2018	0,8 mm	Equip. Aferição	0,0 mm	0,0 mm	0,0 mm	0,8 mm	35,6 mm	
quinta-feira, 25 de janeiro de 2018	1,2 mm	Equip. Aferição	0,4 mm	2,2 mm	0,6 mm	2,2 mm	27,2 mm	
sexta-feira, 26 de janeiro de 2018	0,8 mm	Equip. Aferição	5,8 mm	7,2 mm	6,0 mm	7,2 mm	10,2 mm	
sábado, 27 de janeiro de 2018	0,4 mm	Equip. Aferição	0,2 mm	0,2 mm	0,0 mm	0,4 mm	9,8 mm	
domingo, 28 de janeiro de 2018	0,4 mm	Equip. Aferição	4,8 mm	11,3 mm	7,0 mm	11,3 mm	18,9 mm	
segunda-feira, 29 de janeiro de 2018	0,4 mm	Equip. Aferição	27,4 mm	15,4 mm	15,6 mm	27,4 mm	39,1 mm	
terça-feira, 30 de janeiro de 2018	0,2 mm	Equip. Aferição	15,0 mm	10,7 mm	16,8 mm	16,8 mm	55,5 mm	
quarta-feira, 31 de janeiro de 2018	0,2 mm	Equip. Aferição	0,8 mm	5,0 mm	2,4 mm	5,0 mm	49,2 mm	
Acumulado	94,4 mm	55,4 mm	160,2 mm	147,5 mm	140,5 mm	218,6 mm		



Índice Pluviométrico Diário - Fevereiro de 2018

 	101D ErasmO	101E Vitoria	101F Camilópolis	101G Paraiso	101H RM - 9	SIDE C	Acumulado 72 horas	Observações
quinta-feira, 1 de fevereiro de 2018	0,2 mm	0,0 mm	0,0 mm	0,2 mm	0,0 mm	0,2 mm	22,0 mm	
sexta-feira, 2 de fevereiro de 2018	0,0 mm	0,0 mm	0,0 mm	0,0 mm	0,0 mm	0,0 mm	5,2 mm	
sábado, 3 de fevereiro de 2018	0,0 mm	0,0 mm	0,0 mm	0,8 mm	0,2 mm	0,8 mm	1,0 mm	
domingo, 4 de fevereiro de 2018	1,4 mm	0,0 mm	1,2 mm	1,6 mm	1,0 mm	1,6 mm	2,4 mm	
segunda-feira, 5 de fevereiro de 2018	1,6 mm	0,0 mm	1,6 mm	2,8 mm	2,4 mm	2,8 mm	5,2 mm	
terça-feira, 6 de fevereiro de 2018	0,4 mm	0,0 mm	0,2 mm	1,8 mm	0,8 mm	1,8 mm	6,2 mm	
quarta-feira, 7 de fevereiro de 2018	0,0 mm	0,0 mm	0,0 mm	0,0 mm	0,0 mm	0,0 mm	4,6 mm	
quinta-feira, 8 de fevereiro de 2018	0,0 mm	0,0 mm	0,4 mm	0,2 mm	0,0 mm	0,4 mm	2,2 mm	
sexta-feira, 9 de fevereiro de 2018	0,0 mm	0,0 mm	0,0 mm	0,0 mm	0,0 mm	0,0 mm	0,4 mm	
sábado, 10 de fevereiro de 2018	18,5 mm	0,0 mm	27,0 mm	8,5 mm	7,6 mm	27,0 mm	27,4 mm	
domingo, 11 de fevereiro de 2018	1,6 mm	0,0 mm	12,8 mm	9,3 mm	14,7 mm	14,7 mm	41,7 mm	
segunda-feira, 12 de fevereiro de 2018	0,0 mm	0,0 mm	2,6 mm	1,8 mm	2,2 mm	2,6 mm	44,3 mm	
terça-feira, 13 de fevereiro de 2018	Falha	Falha	0,6 mm	4,0 mm	3,2 mm	4,0 mm	21,3 mm	
quarta-feira, 14 de fevereiro de 2018	Falha	Falha	1,6 mm	5,0 mm	3,6 mm	5,0 mm	11,6 mm	
quinta-feira, 15 de fevereiro de 2018	Falha	Falha	0,6 mm	1,2 mm	0,8 mm	1,2 mm	10,2 mm	
sexta-feira, 16 de fevereiro de 2018	Falha	Falha	0,2 mm	0,8 mm	0,2 mm	0,8 mm	7,0 mm	
sábado, 17 de fevereiro de 2018	Falha	Falha	0,0 mm	0,2 mm	0,2 mm	0,2 mm	2,2 mm	
domingo, 18 de fevereiro de 2018	Falha	Falha	0,4 mm	0,2 mm	0,8 mm	0,8 mm	1,8 mm	
segunda-feira, 19 de fevereiro de 2018	Falha	Falha	0,4 mm	0,8 mm	1,2 mm	1,2 mm	2,2 mm	
terça-feira, 20 de fevereiro de 2018	Falha	Falha	0,2 mm	0,0 mm	0,2 mm	0,2 mm	2,2 mm	
quarta-feira, 21 de fevereiro de 2018	Falha	Falha	0,0 mm	0,0 mm	0,0 mm	0,0 mm	1,4 mm	
quinta-feira, 22 de fevereiro de 2018	Falha	Falha	0,4 mm	0,2 mm	1,2 mm	1,2 mm	1,4 mm	
sexta-feira, 23 de fevereiro de 2018	Falha	Falha	0,4 mm	0,2 mm	0,0 mm	0,4 mm	1,6 mm	
sábado, 24 de fevereiro de 2018	Falha	Falha	0,0 mm	0,0 mm	0,0 mm	0,0 mm	1,6 mm	
domingo, 25 de fevereiro de 2018	Falha	Falha	0,0 mm	0,0 mm	0,0 mm	0,0 mm	0,4 mm	
segunda-feira, 26 de fevereiro de 2018	Falha	Falha	54,4 mm	35,4 mm	34,7 mm	54,4 mm	54,4 mm	
terça-feira, 27 de fevereiro de 2018	Falha	Falha	0,2 mm	0,4 mm	0,2 mm	0,4 mm	54,8 mm	
quarta-feira, 28 de fevereiro de 2018	Falha	Falha	0,0 mm	0,4 mm	0,0 mm	0,4 mm	55,2 mm	
Acumulado	23,7 mm	0,0 mm	105,2 mm	75,8 mm	75,2 mm	122,1 mm		



Índice Pluviométrico Diário - Março de 2018

 	101D ErasmO	101E Vitoria	101F Camilópolis	101G Paraiso	101H RM - 9	SIDE C	Acumulado 72 horas	Observações
quinta-feira, 1 de março de 2018	0,0 mm	Equip.Aferiç	4,8 mm	0,0 mm	0,0 mm	4,8 mm	4,8 mm	
sexta-feira, 2 de março de 2018	0,0 mm	Equip.Aferiç	7,6 mm	0,2 mm	28,3 mm	28,3 mm	33,1 mm	
sábado, 3 de março de 2018	0,0 mm	Equip.Aferiç	4,2 mm	0,0 mm	0,4 mm	4,2 mm	37,3 mm	
domingo, 4 de março de 2018	0,0 mm	Equip.Aferiç	7,2 mm	1,8 mm	3,8 mm	7,2 mm	39,7 mm	
segunda-feira, 5 de março de 2018	0,0 mm	Equip.Aferiç	0,8 mm	8,9 mm	1,4 mm	8,9 mm	20,3 mm	
terça-feira, 6 de março de 2018	2,6 mm	Equip.Aferiç	0,2 mm	20,3 mm	9,0 mm	20,3 mm	36,4 mm	
quarta-feira, 7 de março de 2018	2,6 mm	Equip.Aferiç	0,6 mm	4,0 mm	1,8 mm	4,0 mm	33,2 mm	
quinta-feira, 8 de março de 2018	1,2 mm	Equip.Aferiç	0,4 mm	0,8 mm	0,6 mm	1,2 mm	25,5 mm	
sexta-feira, 9 de março de 2018	0,0 mm	Equip.Aferiç	0,0 mm	0,0 mm	0,0 mm	0,0 mm	5,2 mm	
sábado, 10 de março de 2018	0,0 mm	Equip.Aferiç	0,2 mm	0,0 mm	0,0 mm	0,2 mm	1,4 mm	
domingo, 11 de março de 2018	0,0 mm	Equip.Aferiç	0,0 mm	0,0 mm	0,0 mm	0,0 mm	0,2 mm	
segunda-feira, 12 de março de 2018	14,5 mm	Equip.Aferiç	12,6 mm	3,7 mm	6,6 mm	14,5 mm	14,7 mm	
terça-feira, 13 de março de 2018	0,2 mm	Equip.Aferiç	0,8 mm	0,2 mm	0,0 mm	0,8 mm	15,3 mm	
quarta-feira, 14 de março de 2018	40,5 mm	Equip.Aferiç	26,6 mm	41,0 mm	36,1 mm	41,0 mm	56,3 mm	
quinta-feira, 15 de março de 2018	0,0 mm	Equip.Aferiç	0,0 mm	0,0 mm	0,0 mm	0,0 mm	41,8 mm	
sexta-feira, 16 de março de 2018	1,8 mm	Equip.Aferiç	0,0 mm	0,0 mm	0,0 mm	1,8 mm	42,8 mm	
sábado, 17 de março de 2018	0,8 mm	Equip.Aferiç	0,0 mm	0,0 mm	0,0 mm	0,8 mm	2,6 mm	
domingo, 18 de março de 2018	0,0 mm	Equip.Aferiç	0,0 mm	0,0 mm	0,0 mm	0,0 mm	2,6 mm	
segunda-feira, 19 de março de 2018	0,0 mm	Equip.Aferiç	5,4 mm	0,2 mm	0,0 mm	5,4 mm	6,2 mm	
terça-feira, 20 de março de 2018	0,0 mm	Equip.Aferiç	45,4 mm	54,2 mm	47,2 mm	54,2 mm	59,6 mm	
quarta-feira, 21 de março de 2018	5,9 mm	Equip.Aferiç	3,4 mm	3,8 mm	1,8 mm	5,9 mm	65,5 mm	
quinta-feira, 22 de março de 2018	0,2 mm	Equip.Aferiç	0,2 mm	0,2 mm	0,0 mm	0,2 mm	60,3 mm	
sexta-feira, 23 de março de 2018	0,0 mm	Equip.Aferiç	0,0 mm	0,0 mm	0,0 mm	0,0 mm	6,1 mm	
sábado, 24 de março de 2018	6,1 mm	Equip.Aferiç	0,0 mm	2,2 mm	0,0 mm	6,1 mm	6,3 mm	
domingo, 25 de março de 2018	0,0 mm	Equip.Aferiç	0,0 mm	0,2 mm	0,0 mm	0,2 mm	6,3 mm	
segunda-feira, 26 de março de 2018	12,6 mm	Equip.Aferiç	11,4 mm	6,9 mm	18,3 mm	18,3 mm	24,6 mm	
terça-feira, 27 de março de 2018	2,4 mm	Equip.Aferiç	37,2 mm	23,5 mm	39,6 mm	39,6 mm	58,1 mm	
quarta-feira, 28 de março de 2018	4,7 mm	Equip.Aferiç	10,6 mm	15,0 mm	9,2 mm	15,0 mm	72,9 mm	
quinta-feira, 29 de março de 2018	0,8 mm	Equip.Aferiç	0,8 mm	1,4 mm	1,6 mm	1,6 mm	56,2 mm	
sexta-feira, 30 de março de 2018	30,2 mm	Equip.Aferiç	27,0 mm	11,9 mm	13,2 mm	30,2 mm	46,8 mm	
sábado, 31 de março de 2018	29,6 mm	Equip.Aferiç	26,6 mm	14,4 mm	14,2 mm	29,6 mm	61,4 mm	
Acumulado	156,7 mm	0,0 mm	234,0 mm	214,8 mm	233,1 mm	344,3 mm		



Índice Pluviométrico Diário - **Abril de 2018**

 	101D	101E	101F	101G	101H	SIDECC	Média Diária	Acumulado 72 horas	Observações
	Erasmus	Vitoria	Camilópolis	Paraíso	RM - 9				
domingo, 1 de abril de 2018	1,2 mm	Equip.Aferic	1,0 mm	1,6 mm	1,6 mm	1,6 mm	1,35 mm	61,4 mm	
segunda-feira, 2 de abril de 2018	0,0 mm	Equip.Aferic	0,0 mm	0,0 mm	0,0 mm	0,0 mm	0,0 mm	31,2 mm	
terça-feira, 3 de abril de 2018	5,0 mm	Equip.Aferic	4,4 mm	11,9 mm	10,0 mm	11,9 mm	7,83 mm	13,5 mm	
quarta-feira, 4 de abril de 2018	0,0 mm	Equip.Aferic	0,0 mm	0,0 mm	0,0 mm	0,0 mm	0,0 mm	11,9 mm	
quinta-feira, 5 de abril de 2018	0,0 mm	Equip.Aferic	0,0 mm	0,0 mm	0,0 mm	0,0 mm	0,0 mm	11,9 mm	
sexta-feira, 6 de abril de 2018	0,0 mm	Equip.Aferic	0,0 mm	0,0 mm	0,0 mm	0,0 mm	0,0 mm	0,0 mm	
sábado, 7 de abril de 2018	0,0 mm	Equip.Aferic	0,0 mm	0,0 mm	0,0 mm	0,0 mm	0,0 mm	0,0 mm	
domingo, 8 de abril de 2018	0,0 mm	Equip.Aferic	0,0 mm	0,0 mm	0,0 mm	0,0 mm	0,0 mm	0,0 mm	
segunda-feira, 9 de abril de 2018	0,0 mm	Equip.Aferic	0,0 mm	0,0 mm	0,0 mm	0,0 mm	0,0 mm	0,0 mm	
terça-feira, 10 de abril de 2018	0,0 mm	Equip.Aferic	0,0 mm	0,0 mm	0,0 mm	0,0 mm	0,0 mm	0,0 mm	
quarta-feira, 11 de abril de 2018	0,0 mm	Equip.Aferic	0,0 mm	0,0 mm	0,0 mm	0,0 mm	0,0 mm	0,0 mm	
quinta-feira, 12 de abril de 2018	0,0 mm	Equip.Aferic	0,0 mm	0,0 mm	0,0 mm	0,0 mm	0,0 mm	0,0 mm	
sexta-feira, 13 de abril de 2018	0,0 mm	Equip.Aferic	0,0 mm	0,0 mm	0,0 mm	0,0 mm	0,0 mm	0,0 mm	
sábado, 14 de abril de 2018	7,8 mm	Equip.Aferic	0,0 mm	14,4 mm	10,6 mm	14,4 mm	10,93 mm	14,4 mm	
domingo, 15 de abril de 2018	11,6 mm	Equip.Aferic	24,4 mm	24,5 mm	18,2 mm	24,5 mm	19,68 mm	38,9 mm	
segunda-feira, 16 de abril de 2018	5,2 mm	Equip.Aferic	0,2 mm	0,0 mm	0,2 mm	5,2 mm	1,4 mm	44,1 mm	
terça-feira, 17 de abril de 2018	2,4 mm	Equip.Aferic	0,0 mm	0,0 mm	0,0 mm	2,4 mm	0,6 mm	32,1 mm	
quarta-feira, 18 de abril de 2018	1,0 mm	Equip.Aferic	0,0 mm	0,0 mm	0,0 mm	1,0 mm	0,25 mm	8,6 mm	
quinta-feira, 19 de abril de 2018	0,6 mm	Equip.Aferic	0,0 mm	0,0 mm	0,0 mm	0,6 mm	0,15 mm	4,0 mm	
sexta-feira, 20 de abril de 2018	0,0 mm	0,0 mm	0,0 mm	0,0 mm	0,0 mm	0,0 mm	0,0 mm	1,6 mm	
sábado, 21 de abril de 2018	0,0 mm	0,0 mm	0,0 mm	0,0 mm	0,0 mm	0,0 mm	0,0 mm	0,6 mm	
domingo, 22 de abril de 2018	0,2 mm	0,0 mm	0,0 mm	0,0 mm	0,0 mm	0,2 mm	0,04 mm	0,2 mm	
segunda-feira, 23 de abril de 2018	0,4 mm	0,0 mm	0,0 mm	0,0 mm	0,0 mm	0,4 mm	0,08 mm	0,6 mm	
terça-feira, 24 de abril de 2018	0,2 mm	0,0 mm	0,0 mm	Equip.Aferic	0,0 mm	0,2 mm	0,05 mm	0,8 mm	
quarta-feira, 25 de abril de 2018	0,2 mm	0,0 mm	0,0 mm	Equip.Aferic	0,0 mm	0,2 mm	0,05 mm	0,8 mm	
quinta-feira, 26 de abril de 2018	0,0 mm	0,0 mm	0,0 mm	Equip.Aferic	0,0 mm	0,0 mm	0,0 mm	0,4 mm	
sexta-feira, 27 de abril de 2018	0,0 mm	0,0 mm	0,0 mm	Equip.Aferic	0,0 mm	0,0 mm	0,0 mm	0,2 mm	
sábado, 28 de abril de 2018	0,0 mm	0,0 mm	0,0 mm	Equip.Aferic	0,0 mm	0,0 mm	0,0 mm	0,0 mm	
domingo, 29 de abril de 2018	0,0 mm	0,0 mm	0,0 mm	Equip.Aferic	0,0 mm	0,0 mm	0,0 mm	0,0 mm	
segunda-feira, 30 de abril de 2018	0,0 mm	0,0 mm	0,0 mm	Equip.Aferic	0,0 mm	0,0 mm	0,0 mm	0,0 mm	
Acumulado	35,8 mm	0,0 mm	30,0 mm	52,4 mm	40,6 mm	62,6 mm			



Índice Pluviométrico Diário - Maio de 2018

 	101D Erasmus	101E Vitoria	101F Camilópolis	101G Paraíso	101H RM - 9	SIDEC	Média Diária	Acumulado 72 horas	Observações
terça-feira, 1 de maio de 2018	0,0 mm	0,0 mm	0,0 mm	Equip.Aferi.	0,0 mm	0,0 mm	0,0 mm	0,0 mm	
quarta-feira, 2 de maio de 2018	0,0 mm	0,0 mm	0,0 mm	Equip.Aferi.	0,0 mm	0,0 mm	0,0 mm	0,0 mm	
quinta-feira, 3 de maio de 2018	0,0 mm	0,0 mm	0,0 mm	Equip.Aferi.	0,0 mm	0,0 mm	0,0 mm	0,0 mm	
sexta-feira, 4 de maio de 2018	0,0 mm	0,0 mm	0,0 mm	Equip.Aferi.	0,0 mm	0,0 mm	0,0 mm	0,0 mm	
sábado, 5 de maio de 2018	0,0 mm	0,0 mm	0,0 mm	0,0 mm	0,0 mm	0,0 mm	0,0 mm	0,0 mm	
domingo, 6 de maio de 2018	0,0 mm	0,0 mm	0,0 mm	0,0 mm	0,0 mm	0,0 mm	0,0 mm	0,0 mm	
segunda-feira, 7 de maio de 2018	0,0 mm	0,0 mm	0,0 mm	0,0 mm	0,0 mm	0,0 mm	0,0 mm	0,0 mm	
terça-feira, 8 de maio de 2018	0,0 mm	0,0 mm	0,0 mm	0,0 mm	0,0 mm	0,0 mm	0,0 mm	0,0 mm	
quarta-feira, 9 de maio de 2018	0,0 mm	0,0 mm	0,0 mm	0,0 mm	0,0 mm	0,0 mm	0,0 mm	0,0 mm	
quinta-feira, 10 de maio de 2018	0,0 mm	0,0 mm	0,0 mm	0,0 mm	0,0 mm	0,0 mm	0,0 mm	0,0 mm	
sexta-feira, 11 de maio de 2018	0,0 mm	0,0 mm	0,0 mm	0,0 mm	0,0 mm	0,0 mm	0,0 mm	0,0 mm	
sábado, 12 de maio de 2018	0,0 mm	0,0 mm	0,0 mm	0,0 mm	0,0 mm	0,0 mm	0,0 mm	0,0 mm	
domingo, 13 de maio de 2018	0,0 mm	0,0 mm	0,0 mm	0,0 mm	0,0 mm	0,0 mm	0,0 mm	0,0 mm	
segunda-feira, 14 de maio de 2018	0,0 mm	0,0 mm	0,0 mm	0,0 mm	0,0 mm	0,0 mm	0,0 mm	0,0 mm	
terça-feira, 15 de maio de 2018	0,0 mm	0,0 mm	0,0 mm	0,0 mm	0,0 mm	0,0 mm	0,0 mm	0,0 mm	
quarta-feira, 16 de maio de 2018	0,0 mm	0,0 mm	0,0 mm	0,0 mm	0,0 mm	0,0 mm	0,0 mm	0,0 mm	
quinta-feira, 17 de maio de 2018	0,0 mm	0,0 mm	0,0 mm	0,0 mm	0,0 mm	0,0 mm	0,0 mm	0,0 mm	
sexta-feira, 18 de maio de 2018	0,8 mm	1,4 mm	0,6 mm	0,2 mm	0,0 mm	1,4 mm	0,6 mm	1,4 mm	
sábado, 19 de maio de 2018	1,0 mm	10,3 mm	12,2 mm	8,9 mm	11,9 mm	12,2 mm	8,86 mm	13,6 mm	
domingo, 20 de maio de 2018	0,0 mm	0,0 mm	0,0 mm	0,0 mm	0,0 mm	0,0 mm	0,0 mm	13,6 mm	
segunda-feira, 21 de maio de 2018	0,0 mm	0,0 mm	0,0 mm	0,0 mm	0,0 mm	0,0 mm	0,0 mm	12,2 mm	
terça-feira, 22 de maio de 2018	0,0 mm	0,0 mm	0,0 mm	0,0 mm	0,0 mm	0,0 mm	0,0 mm	0,0 mm	
quarta-feira, 23 de maio de 2018	0,0 mm	0,2 mm	0,0 mm	0,0 mm	0,0 mm	0,2 mm	0,04 mm	0,2 mm	
quinta-feira, 24 de maio de 2018	0,0 mm	0,0 mm	0,0 mm	0,0 mm	0,0 mm	0,0 mm	0,0 mm	0,2 mm	
sexta-feira, 25 de maio de 2018	0,0 mm	0,0 mm	0,0 mm	0,0 mm	0,0 mm	0,0 mm	0,0 mm	0,2 mm	
sábado, 26 de maio de 2018	0,0 mm	0,0 mm	0,0 mm	0,0 mm	0,0 mm	0,0 mm	0,0 mm	0,0 mm	
domingo, 27 de maio de 2018	0,0 mm	0,0 mm	0,0 mm	0,0 mm	0,0 mm	0,0 mm	0,0 mm	0,0 mm	
segunda-feira, 28 de maio de 2018	0,0 mm	0,0 mm	0,0 mm	0,0 mm	0,0 mm	0,0 mm	0,0 mm	0,0 mm	
terça-feira, 29 de maio de 2018	0,0 mm	0,0 mm	0,0 mm	0,0 mm	0,0 mm	0,0 mm	0,0 mm	0,0 mm	
quarta-feira, 30 de maio de 2018	0,0 mm	0,0 mm	0,0 mm	0,0 mm	0,0 mm	0,0 mm	0,0 mm	0,0 mm	
quinta-feira, 31 de maio de 2018	0,0 mm	0,0 mm	0,0 mm	0,0 mm	0,0 mm	0,0 mm	0,0 mm	0,0 mm	
Acumulado	1,8 mm	11,9 mm	12,8 mm	9,1 mm	11,9 mm	13,8 mm			



Índice Pluviométrico Diário - junho de 2018

 	101D	101E	101F	101G	101H	SIDEÇ	Média Diária	Acumulado 72 horas	Observações
	Erasmus	Vitoria	Camilópolis	Paraíso	RM - 9				
sexta-feira, 1 de junho de 2018	0,0 mm	0,0 mm	0,0 mm	0,0 mm	0,0 mm	0,0 mm	0,0 mm	0,0 mm	
sábado, 2 de junho de 2018	0,0 mm	0,2 mm	0,2 mm	0,6 mm	0,2 mm	0,6 mm	0,3 mm	0,6 mm	
domingo, 3 de junho de 2018	0,0 mm	1,8 mm	0,4 mm	1,0 mm	1,0 mm	1,8 mm	1,05 mm	2,4 mm	
segunda-feira, 4 de junho de 2018	0,0 mm	0,6 mm	0,2 mm	0,8 mm	0,6 mm	0,8 mm	0,55 mm	3,2 mm	
terça-feira, 5 de junho de 2018	0,0 mm	0,6 mm	0,2 mm	0,4 mm	0,4 mm	0,6 mm	0,4 mm	3,2 mm	
quarta-feira, 6 de junho de 2018	0,0 mm	1,8 mm	1,0 mm	1,6 mm	1,4 mm	1,8 mm	1,45 mm	3,2 mm	
quinta-feira, 7 de junho de 2018	Falha	1,8 mm	1,4 mm	1,6 mm	0,8 mm	0,0 mm	1,4 mm	0,0 mm	
sexta-feira, 8 de junho de 2018	0,0 mm	0,0 mm	0,0 mm	0,0 mm	0,0 mm	0,0 mm	0,0 mm	0,0 mm	
sábado, 9 de junho de 2018	0,0 mm	0,0 mm	0,0 mm	0,0 mm	Falha	0,0 mm	0,0 mm	0,0 mm	
domingo, 10 de junho de 2018	0,0 mm	0,0 mm	0,0 mm	0,0 mm	Falha	0,0 mm	0,0 mm	0,0 mm	
segunda-feira, 11 de junho de 2018	0,0 mm	0,0 mm	0,0 mm	0,0 mm	Falha	0,0 mm	0,0 mm	0,0 mm	
terça-feira, 12 de junho de 2018	Falha	12,4 mm	6,8 mm	9,8 mm	Falha	12,4 mm	9,67 mm	12,4 mm	
quarta-feira, 13 de junho de 2018	Falha	6,8 mm	5,4 mm	7,3 mm	Falha	7,3 mm	6,5 mm	19,7 mm	
quinta-feira, 14 de junho de 2018	0,2 mm	0,8 mm	0,2 mm	0,6 mm	Falha	0,8 mm	0,45 mm	20,5 mm	
sexta-feira, 15 de junho de 2018	0,6 mm	0,8 mm	0,0 mm	0,6 mm	Falha	0,8 mm	0,5 mm	8,9 mm	
sábado, 16 de junho de 2018	2,0 mm	1,0 mm	0,0 mm	0,6 mm	Falha	2,0 mm	0,9 mm	3,6 mm	
domingo, 17 de junho de 2018	3,4 mm	0,2 mm	0,0 mm	0,0 mm	Falha	3,4 mm	0,9 mm	6,2 mm	
segunda-feira, 18 de junho de 2018	3,2 mm	0,0 mm	0,0 mm	0,0 mm	Falha	3,2 mm	0,8 mm	8,6 mm	
terça-feira, 19 de junho de 2018	2,2 mm	0,0 mm	0,0 mm	0,0 mm	Falha	2,2 mm	0,55 mm	8,8 mm	
quarta-feira, 20 de junho de 2018	0,0 mm	0,0 mm	0,0 mm	0,0 mm	Falha	0,0 mm	0,0 mm	5,4 mm	
quinta-feira, 21 de junho de 2018	0,0 mm	0,0 mm	0,0 mm	0,0 mm	Falha	0,0 mm	0,0 mm	2,2 mm	
sexta-feira, 22 de junho de 2018	0,0 mm	0,0 mm	0,0 mm	0,0 mm	Falha	0,0 mm	0,0 mm	0,0 mm	
sábado, 23 de junho de 2018	0,0 mm	0,0 mm	0,0 mm	0,0 mm	Falha	0,0 mm	0,0 mm	0,0 mm	
domingo, 24 de junho de 2018	0,0 mm	0,0 mm	0,0 mm	0,0 mm	Falha	0,0 mm	0,0 mm	0,0 mm	
segunda-feira, 25 de junho de 2018	0,0 mm	0,0 mm	0,0 mm	0,0 mm	Falha	0,0 mm	0,0 mm	0,0 mm	
terça-feira, 26 de junho de 2018	0,0 mm	0,0 mm	0,0 mm	0,0 mm	Falha	0,0 mm	0,0 mm	0,0 mm	
quarta-feira, 27 de junho de 2018	0,0 mm	0,0 mm	0,0 mm	0,0 mm	Falha	0,0 mm	0,0 mm	0,0 mm	
quinta-feira, 28 de junho de 2018	0,0 mm	0,0 mm	0,0 mm	0,0 mm	Falha	0,0 mm	0,0 mm	0,0 mm	
sexta-feira, 29 de junho de 2018	0,0 mm	0,0 mm	0,0 mm	0,0 mm	Falha	0,0 mm	0,0 mm	0,0 mm	
sábado, 30 de junho de 2018	0,0 mm	0,0 mm	0,0 mm	0,0 mm	Falha	0,0 mm	0,0 mm	0,0 mm	
Acumulado	11,6 mm	28,8 mm	15,8 mm	24,9 mm	4,4 mm	37,7 mm			

Índice Pluviométrico Diário - julho de 2018

 	101D Erasmus	101E Vitoria	101F Camilópolis	101G Paraíso	101H RM - 9	SIDEC	Média Diária	Acumulado 72 horas	Observações
domingo, 1 de julho de 2018	0,0 mm	0,0 mm	0,0 mm	0,0 mm	Falha	0,0 mm	0,0 mm	0,0 mm	
segunda-feira, 2 de julho de 2018	0,0 mm	0,0 mm	0,0 mm	0,0 mm	0,0 mm	0,0 mm	0,0 mm	0,0 mm	
terça-feira, 3 de julho de 2018	0,0 mm	0,0 mm	0,0 mm	0,0 mm	0,0 mm	0,0 mm	0,0 mm	0,0 mm	
quarta-feira, 4 de julho de 2018	0,2 mm	0,0 mm	0,0 mm	0,0 mm	0,0 mm	0,2 mm	0,04 mm	0,2 mm	
quinta-feira, 5 de julho de 2018	0,0 mm	0,0 mm	0,0 mm	0,0 mm	0,0 mm	0,0 mm	0,0 mm	0,2 mm	
sexta-feira, 6 de julho de 2018	0,0 mm	0,0 mm	0,0 mm	0,0 mm	0,0 mm	0,0 mm	0,0 mm	0,2 mm	
sábado, 7 de julho de 2018	0,0 mm	0,0 mm	0,0 mm	0,0 mm	0,0 mm	0,0 mm	0,0 mm	0,0 mm	
domingo, 8 de julho de 2018	0,0 mm	0,0 mm	0,0 mm	0,0 mm	0,0 mm	0,0 mm	0,0 mm	0,0 mm	
segunda-feira, 9 de julho de 2018	0,0 mm	0,0 mm	0,0 mm	0,0 mm	0,0 mm	0,0 mm	0,0 mm	0,0 mm	
terça-feira, 10 de julho de 2018	0,2 mm	0,2 mm	0,0 mm	0,2 mm	0,0 mm	0,2 mm	0,12 mm	0,2 mm	
quarta-feira, 11 de julho de 2018	0,0 mm	0,0 mm	0,0 mm	0,0 mm	0,0 mm	0,0 mm	0,0 mm	0,2 mm	
quinta-feira, 12 de julho de 2018	0,0 mm	0,0 mm	0,0 mm	0,0 mm	0,0 mm	0,0 mm	0,0 mm	0,2 mm	
sexta-feira, 13 de julho de 2018	0,0 mm	0,0 mm	0,0 mm	0,0 mm	0,0 mm	0,0 mm	0,0 mm	0,0 mm	
sábado, 14 de julho de 2018	0,0 mm	0,0 mm	0,0 mm	0,0 mm	0,0 mm	0,0 mm	0,0 mm	0,0 mm	
domingo, 15 de julho de 2018	0,0 mm	0,0 mm	0,0 mm	0,0 mm	0,0 mm	0,0 mm	0,0 mm	0,0 mm	
segunda-feira, 16 de julho de 2018	0,0 mm	0,0 mm	0,0 mm	0,0 mm	0,0 mm	0,0 mm	0,0 mm	0,0 mm	
terça-feira, 17 de julho de 2018	0,0 mm	0,0 mm	0,0 mm	0,0 mm	0,0 mm	0,0 mm	0,0 mm	0,0 mm	
quarta-feira, 18 de julho de 2018	0,0 mm	0,0 mm	0,0 mm	0,0 mm	0,0 mm	0,0 mm	0,0 mm	0,0 mm	
quinta-feira, 19 de julho de 2018	0,0 mm	0,0 mm	0,0 mm	0,0 mm	0,0 mm	0,0 mm	0,0 mm	0,0 mm	
sexta-feira, 20 de julho de 2018	0,0 mm	0,0 mm	0,0 mm	0,0 mm	0,0 mm	0,0 mm	0,0 mm	0,0 mm	
sábado, 21 de julho de 2018	0,6 mm	0,8 mm	0,0 mm	0,8 mm	0,0 mm	0,8 mm	0,44 mm	0,8 mm	
domingo, 22 de julho de 2018	0,0 mm	0,0 mm	0,0 mm	0,0 mm	0,0 mm	0,0 mm	0,0 mm	0,8 mm	
segunda-feira, 23 de julho de 2018	0,0 mm	0,0 mm	0,0 mm	0,0 mm	0,0 mm	0,0 mm	0,0 mm	0,8 mm	
terça-feira, 24 de julho de 2018	0,0 mm	0,0 mm	0,0 mm	0,0 mm	0,0 mm	0,0 mm	0,0 mm	0,0 mm	
quarta-feira, 25 de julho de 2018	0,0 mm	0,0 mm	0,0 mm	0,0 mm	0,0 mm	0,0 mm	0,0 mm	0,0 mm	
quinta-feira, 26 de julho de 2018	0,0 mm	0,0 mm	0,0 mm	0,0 mm	0,0 mm	0,0 mm	0,0 mm	0,0 mm	
sexta-feira, 27 de julho de 2018	0,0 mm	0,0 mm	0,0 mm	0,0 mm	0,0 mm	0,0 mm	0,0 mm	0,0 mm	
sábado, 28 de julho de 2018	0,0 mm	0,0 mm	0,0 mm	0,0 mm	0,0 mm	0,0 mm	0,0 mm	0,0 mm	
domingo, 29 de julho de 2018	0,0 mm	0,0 mm	0,0 mm	0,0 mm	0,0 mm	0,0 mm	0,0 mm	0,0 mm	
segunda-feira, 30 de julho de 2018	Falha	20,3 mm	6,4 mm	17,7 mm	19,1 mm	20,3 mm	15,88 mm	20,3 mm	
terça-feira, 31 de julho de 2018	Falha	2,4 mm	Falha	2,4 mm	2,6 mm	2,6 mm	2,47 mm	22,9 mm	
Acumulado	1,0 mm	23,7 mm	6,4 mm	21,1 mm	21,7 mm	24,1 mm			



Índice Pluviométrico Diário - Agosto de 2018

 	101D Erasmus	101E Vitoria	101F Camilópolis	101G Paraíso	101H RM - 9	SIDECA	Média Diária	Acumulado 72 horas	Observações
quarta-feira, 1 de agosto de 2018	Falha	6,2 mm	3,8 mm	6,4 mm	5,2 mm	6,4 mm	0,0 mm	29,3 mm	
quinta-feira, 2 de agosto de 2018	0,0 mm	0,0 mm	0,0 mm	0,0 mm	0,0 mm	0,0 mm	0,0 mm	26,7 mm	
sexta-feira, 3 de agosto de 2018	12,8 mm	12,0 mm	12,2 mm	11,4 mm	12,2 mm	12,8 mm	12,12 mm	19,2 mm	
sábado, 4 de agosto de 2018	0,0 mm	0,0 mm	0,0 mm	0,0 mm	0,0 mm	0,0 mm	0,0 mm	12,8 mm	
domingo, 5 de agosto de 2018	4,6 mm	4,0 mm	1,4 mm	3,8 mm	3,8 mm	4,6 mm	3,52 mm	17,4 mm	
segunda-feira, 6 de agosto de 2018	7,6 mm	7,6 mm	7,2 mm	6,8 mm	7,0 mm	7,6 mm	7,24 mm	12,2 mm	
terça-feira, 7 de agosto de 2018	0,0 mm	0,0 mm	0,0 mm	0,0 mm	0,0 mm	0,0 mm	0,0 mm	12,2 mm	
quarta-feira, 8 de agosto de 2018	1,2 mm	1,0 mm	0,6 mm	1,0 mm	1,0 mm	0,0 mm	0,96 mm	7,6 mm	
quinta-feira, 9 de agosto de 2018	0,0 mm	0,2 mm	1,2 mm	0,0 mm	0,0 mm	1,2 mm	0,28 mm	1,2 mm	
sexta-feira, 10 de agosto de 2018	0,0 mm	0,0 mm	0,0 mm	0,0 mm	0,0 mm	0,0 mm	0,0 mm	1,2 mm	
sábado, 11 de agosto de 2018	0,0 mm	0,0 mm	0,0 mm	0,0 mm	0,0 mm	0,0 mm	0,0 mm	1,2 mm	
domingo, 12 de agosto de 2018	0,0 mm	0,0 mm	0,0 mm	0,0 mm	0,0 mm	0,0 mm	0,0 mm	0,0 mm	
segunda-feira, 13 de agosto de 2018	0,0 mm	0,0 mm	0,0 mm	0,0 mm	0,0 mm	0,0 mm	0,0 mm	0,0 mm	
terça-feira, 14 de agosto de 2018	0,0 mm	0,0 mm	0,0 mm	0,0 mm	0,0 mm	0,0 mm	0,0 mm	0,0 mm	
quarta-feira, 15 de agosto de 2018	0,6 mm	1,4 mm	0,2 mm	0,6 mm	0,0 mm	1,4 mm	0,56 mm	1,4 mm	
quinta-feira, 16 de agosto de 2018	4,0 mm	5,6 mm	1,6 mm	3,0 mm	2,2 mm	5,6 mm	3,28 mm	7,0 mm	
sexta-feira, 17 de agosto de 2018	1,4 mm	1,2 mm	0,4 mm	0,8 mm	0,6 mm	1,4 mm	0,88 mm	8,4 mm	
sábado, 18 de agosto de 2018	0,0 mm	0,0 mm	0,0 mm	0,0 mm	0,0 mm	0,0 mm	0,0 mm	7,0 mm	
domingo, 19 de agosto de 2018	0,0 mm	0,0 mm	0,0 mm	0,0 mm	0,0 mm	0,0 mm	0,0 mm	1,4 mm	
segunda-feira, 20 de agosto de 2018	0,0 mm	0,0 mm	0,0 mm	0,0 mm	0,0 mm	0,0 mm	0,0 mm	0,0 mm	
terça-feira, 21 de agosto de 2018	0,0 mm	0,0 mm	0,0 mm	0,0 mm	0,0 mm	0,0 mm	0,0 mm	0,0 mm	
quarta-feira, 22 de agosto de 2018	0,0 mm	0,0 mm	0,0 mm	0,0 mm	0,0 mm	0,0 mm	0,0 mm	0,0 mm	
quinta-feira, 23 de agosto de 2018	0,0 mm	0,0 mm	0,0 mm	0,0 mm	0,0 mm	0,0 mm	0,0 mm	0,0 mm	
sexta-feira, 24 de agosto de 2018	8,7 mm	6,6 mm	7,6 mm	6,2 mm	6,6 mm	8,7 mm	7,14 mm	8,7 mm	
sábado, 25 de agosto de 2018	1,2 mm	0,8 mm	2,0 mm	0,8 mm	0,6 mm	2,0 mm	1,08 mm	10,7 mm	
domingo, 26 de agosto de 2018	0,6 mm	0,8 mm	0,2 mm	0,2 mm	0,2 mm	0,8 mm	0,4 mm	11,5 mm	
segunda-feira, 27 de agosto de 2018	0,0 mm	0,0 mm	0,0 mm	0,0 mm	0,0 mm	0,0 mm	0,0 mm	2,8 mm	
terça-feira, 28 de agosto de 2018	0,0 mm	0,0 mm	0,0 mm	0,0 mm	0,0 mm	0,0 mm	0,0 mm	0,8 mm	
quarta-feira, 29 de agosto de 2018	0,0 mm	0,0 mm	0,0 mm	0,0 mm	0,0 mm	0,0 mm	0,0 mm	0,0 mm	
quinta-feira, 30 de agosto de 2018	0,0 mm	0,0 mm	0,0 mm	0,0 mm	0,0 mm	0,0 mm	0,0 mm	0,0 mm	
sexta-feira, 31 de agosto de 2018	0,0 mm	0,0 mm	0,0 mm	0,0 mm	0,0 mm	0,0 mm	0,0 mm	0,0 mm	
Acumulado	42,7 mm	47,4 mm	38,4 mm	41,0 mm	39,4 mm	52,5 mm			

Secretaria de Segurança Cidadã

DPDCSA - Departamento de Proteção e Defesa Civil de Santo André



Índice Pluviométrico Diário - **Setembro de 2018**

 	101D Erasmus	101E Vitoria	101F Camilópolis	101G Paraíso	101H RM - 9	SIDEC	Média Diária	Acumulado 72 horas	Observações
sábado, 1 de setembro de 2018	0,0 mm	0,0 mm	0,0 mm	0,0 mm	0,0 mm	0,0 mm	0,0 mm	0,0 mm	
domingo, 2 de setembro de 2018	0,0 mm	0,0 mm	0,0 mm	0,0 mm	0,0 mm	0,0 mm	0,0 mm	0,0 mm	
segunda-feira, 3 de setembro de 2018	0,0 mm	1,6 mm	1,4 mm	1,4 mm	0,0 mm	1,6 mm	0,88 mm	1,6 mm	
terça-feira, 4 de setembro de 2018	3,8 mm	4,4 mm	2,4 mm	2,6 mm	3,4 mm	4,4 mm	3,32 mm	6,0 mm	
quarta-feira, 5 de setembro de 2018	1,2 mm	2,6 mm	1,2 mm	1,0 mm	1,0 mm	2,6 mm	1,4 mm	8,6 mm	
quinta-feira, 6 de setembro de 2018	0,2 mm	0,0 mm	0,2 mm	0,0 mm	0,0 mm	0,2 mm	0,08 mm	7,2 mm	
sexta-feira, 7 de setembro de 2018	0,0 mm	0,0 mm	0,0 mm	0,0 mm	0,0 mm	0,0 mm	0,0 mm	2,8 mm	
sábado, 8 de setembro de 2018	0,0 mm	0,0 mm	0,0 mm	0,0 mm	0,0 mm	0,0 mm	0,0 mm	0,2 mm	
domingo, 9 de setembro de 2018	0,0 mm	0,0 mm	0,0 mm	0,0 mm	0,0 mm	0,0 mm	0,0 mm	0,0 mm	
segunda-feira, 10 de setembro de 2018	0,0 mm	0,0 mm	0,0 mm	0,0 mm	0,0 mm	0,0 mm	0,0 mm	0,0 mm	
terça-feira, 11 de setembro de 2018	0,0 mm	0,0 mm	0,0 mm	0,0 mm	0,0 mm	0,0 mm	0,0 mm	0,0 mm	
quarta-feira, 12 de setembro de 2018	0,0 mm	0,0 mm	0,0 mm	0,0 mm	0,0 mm	0,0 mm	0,0 mm	0,0 mm	
quinta-feira, 13 de setembro de 2018	2,2 mm	5,0 mm	0,2 mm	3,9 mm	5,6 mm	5,6 mm	3,38 mm	5,6 mm	
sexta-feira, 14 de setembro de 2018	33,2 mm	22,6 mm	8,4 mm	22,9 mm	28,6 mm	33,2 mm	23,14 mm	38,8 mm	
sábado, 15 de setembro de 2018	0,4 mm	0,4 mm	3,0 mm	0,2 mm	0,2 mm	3,0 mm	0,84 mm	41,8 mm	
domingo, 16 de setembro de 2018	0,4 mm	0,4 mm	2,0 mm	0,4 mm	0,4 mm	2,0 mm	0,72 mm	38,2 mm	
segunda-feira, 17 de setembro de 2018	0,8 mm	0,6 mm	2,6 mm	0,4 mm	0,4 mm	2,6 mm	0,96 mm	7,6 mm	
terça-feira, 18 de setembro de 2018	0,0 mm	0,0 mm	0,0 mm	0,0 mm	0,0 mm	0,0 mm	0,0 mm	4,6 mm	
quarta-feira, 19 de setembro de 2018	11,6 mm	17,3 mm	2,0 mm	10,5 mm	21,0 mm	21,0 mm	12,48 mm	23,6 mm	
quinta-feira, 20 de setembro de 2018	8,8 mm	13,6 mm	1,8 mm	12,3 mm	0,0 mm	13,6 mm	7,3 mm	34,6 mm	
sexta-feira, 21 de setembro de 2018	0,0 mm	0,0 mm	1,6 mm	0,0 mm	6,0 mm	6,0 mm	1,52 mm	40,6 mm	
sábado, 22 de setembro de 2018	0,0 mm	0,0 mm	1,0 mm	0,0 mm	0,0 mm	1,0 mm	0,2 mm	20,6 mm	
domingo, 23 de setembro de 2018	0,0 mm	0,0 mm	0,0 mm	0,0 mm	0,0 mm	0,0 mm	0,0 mm	7,0 mm	
segunda-feira, 24 de setembro de 2018	0,0 mm	0,0 mm	0,0 mm	0,0 mm	0,0 mm	0,0 mm	0,0 mm	1,0 mm	
terça-feira, 25 de setembro de 2018	0,0 mm	0,0 mm	0,0 mm	0,0 mm	0,0 mm	0,0 mm	0,0 mm	0,0 mm	
quarta-feira, 26 de setembro de 2018	0,0 mm	0,0 mm	0,0 mm	0,0 mm	0,0 mm	0,0 mm	0,0 mm	0,0 mm	
quinta-feira, 27 de setembro de 2018	4,0 mm	1,6 mm	Falha	1,4 mm	1,4 mm	4,0 mm	2,1 mm	4,0 mm	
sexta-feira, 28 de setembro de 2018	0,4 mm	0,8 mm	Falha	1,0 mm	0,8 mm	1,0 mm	0,75 mm	5,0 mm	
sábado, 29 de setembro de 2018	0,0 mm	0,0 mm	Falha	0,0 mm	0,0 mm	0,0 mm	0,0 mm	5,0 mm	
domingo, 30 de setembro de 2018	11,9 mm	11,4 mm	Falha	14,4 mm	14,4 mm	14,4 mm	13,03 mm	15,4 mm	
Acumulado	78,9 mm	82,3 mm	27,8 mm	72,4 mm	83,2 mm	116,2 mm			

Secretaria de Segurança Cidadã

DPDCSA - Departamento de Proteção e Defesa Civil de Santo André



Índice Pluviométrico Diário - **Outubro de 2018**

 	101D Erasmus	101E Vitoria	101F Camilópolis	101G Paraíso	101H RM - 9	SIDEC	Média Diária	Acumulado 72 horas	Observações
segunda-feira, 1 de outubro de 2018	0,8 mm	4,2 mm	Falha	0,4 mm	0,6 mm	4,2 mm	0,0 mm	18,6 mm	
terça-feira, 2 de outubro de 2018	0,0 mm	0,0 mm	0,0 mm	0,0 mm	0,0 mm	0,0 mm	0,0 mm	18,6 mm	
quarta-feira, 3 de outubro de 2018	2,2 mm	0,2 mm	0,0 mm	0,8 mm	1,4 mm	2,2 mm	0,92 mm	6,4 mm	
quinta-feira, 4 de outubro de 2018	0,0 mm	0,6 mm	0,0 mm	0,6 mm	0,0 mm	0,6 mm	0,24 mm	2,8 mm	
sexta-feira, 5 de outubro de 2018	0,4 mm	0,6 mm	0,0 mm	0,2 mm	0,0 mm	0,6 mm	0,24 mm	3,4 mm	
sábado, 6 de outubro de 2018	4,8 mm	0,4 mm	0,0 mm	2,2 mm	3,4 mm	4,8 mm	2,16 mm	6,0 mm	
domingo, 7 de outubro de 2018	2,6 mm	0,4 mm	0,0 mm	2,4 mm	4,4 mm	0,0 mm	1,96 mm	5,4 mm	
segunda-feira, 8 de outubro de 2018	3,2 mm	15,2 mm	Falha	20,4 mm	18,2 mm	0,0 mm	14,25 mm	4,8 mm	
terça-feira, 9 de outubro de 2018	4,8 mm	0,2 mm	5,0 mm	0,4 mm	0,6 mm	5,0 mm	2,2 mm	5,0 mm	
quarta-feira, 10 de outubro de 2018	5,4 mm	1,4 mm	4,2 mm	1,4 mm	0,8 mm	5,4 mm	2,64 mm	10,4 mm	
quinta-feira, 11 de outubro de 2018	1,6 mm	2,2 mm	2,6 mm	1,8 mm	0,6 mm	2,6 mm	1,76 mm	13,0 mm	
sexta-feira, 12 de outubro de 2018	0,0 mm	0,2 mm	1,8 mm	0,2 mm	0,0 mm	1,8 mm	0,44 mm	9,8 mm	
sábado, 13 de outubro de 2018	2,0 mm	9,4 mm	7,0 mm	7,5 mm	9,8 mm	9,8 mm	7,14 mm	14,2 mm	
domingo, 14 de outubro de 2018	3,8 mm	10,6 mm	7,2 mm	10,6 mm	9,6 mm	10,6 mm	8,36 mm	22,2 mm	
segunda-feira, 15 de outubro de 2018	10,0 mm	0,8 mm	11,4 mm	0,8 mm	1,0 mm	11,4 mm	4,8 mm	31,8 mm	
terça-feira, 16 de outubro de 2018	5,4 mm	0,0 mm	3,4 mm	0,2 mm	0,0 mm	5,4 mm	1,8 mm	27,4 mm	
quarta-feira, 17 de outubro de 2018	1,8 mm	15,0 mm	Aferição	9,8 mm	10,2 mm	15,0 mm	9,2 mm	31,8 mm	
quinta-feira, 18 de outubro de 2018	2,4 mm	18,0 mm	Aferição	14,8 mm	10,4 mm	18,0 mm	11,4 mm	38,4 mm	
sexta-feira, 19 de outubro de 2018	3,6 mm	8,8 mm	Aferição	7,0 mm	2,2 mm	8,8 mm	5,4 mm	41,8 mm	
sábado, 20 de outubro de 2018	4,6 mm	0,0 mm	Aferição	0,0 mm	0,0 mm	4,6 mm	1,15 mm	31,4 mm	
domingo, 21 de outubro de 2018	0,0 mm	0,0 mm	Aferição	0,0 mm	0,0 mm	0,0 mm	0,0 mm	13,4 mm	
segunda-feira, 22 de outubro de 2018	1,2 mm	0,0 mm	Aferição	0,0 mm	0,0 mm	1,2 mm	0,3 mm	5,8 mm	
terça-feira, 23 de outubro de 2018	0,4 mm	3,2 mm	Aferição	4,9 mm	3,4 mm	4,9 mm	2,98 mm	6,1 mm	
quarta-feira, 24 de outubro de 2018	0,4 mm	10,8 mm	Aferição	10,4 mm	14,0 mm	14,0 mm	8,9 mm	20,1 mm	
quinta-feira, 25 de outubro de 2018	1,0 mm	5,6 mm	Aferição	4,6 mm	3,6 mm	5,6 mm	3,7 mm	24,5 mm	
sexta-feira, 26 de outubro de 2018	1,0 mm	2,0 mm	0,8 mm	1,8 mm	2,2 mm	2,2 mm	1,56 mm	21,8 mm	
sábado, 27 de outubro de 2018	0,4 mm	6,0 mm	13,0 mm	6,9 mm	9,0 mm	13,0 mm	7,06 mm	20,8 mm	
domingo, 28 de outubro de 2018	0,2 mm	2,2 mm	0,8 mm	1,8 mm	1,6 mm	2,2 mm	1,32 mm	17,4 mm	
segunda-feira, 29 de outubro de 2018	0,0 mm	0,0 mm	0,0 mm	0,0 mm	0,0 mm	0,0 mm	0,0 mm	15,2 mm	
terça-feira, 30 de outubro de 2018	0,2 mm	0,0 mm	0,0 mm	0,0 mm	0,0 mm	0,2 mm	0,04 mm	2,4 mm	
quarta-feira, 31 de outubro de 2018	Falha	6,0 mm	Falha	3,6 mm	3,8 mm	6,0 mm	4,47 mm	6,2 mm	
Acumulado	64,2 mm	124,0 mm	57,2 mm	115,5 mm	110,8 mm	160,1 mm			

Secretaria de Segurança Cidadã

DPDCSA - Departamento de Proteção e Defesa Civil de Santo André



Índice Pluviométrico Diário - **Novembro de 2018**

 	101D Erasmus	101E Vitoria	101F Camilópolis	101G Paraíso	101H RM - 9	SIDEC	Média Diária	Acumulado 72 horas	Observações
quinta-feira, 1 de novembro de 2018	0,0 mm	0,0 mm	Falha	0,0 mm	0,0 mm	0,0 mm	0,0 mm	14,4 mm	
sexta-feira, 2 de novembro de 2018	0,4 mm	0,0 mm	Falha	0,0 mm	0,0 mm	0,4 mm	0,1 mm	14,4 mm	
sábado, 3 de novembro de 2018	0,2 mm	11,2 mm	Falha	0,0 mm	4,4 mm	11,2 mm	3,95 mm	11,6 mm	
domingo, 4 de novembro de 2018	0,0 mm	0,4 mm	Falha	0,2 mm	0,2 mm	0,4 mm	0,2 mm	12,0 mm	
segunda-feira, 5 de novembro de 2018	0,0 mm	0,0 mm	0,0 mm	0,0 mm	0,0 mm	0,0 mm	0,0 mm	11,6 mm	
terça-feira, 6 de novembro de 2018	0,0 mm	0,0 mm	0,0 mm	0,0 mm	0,2 mm	0,2 mm	0,04 mm	0,6 mm	
quarta-feira, 7 de novembro de 2018	0,0 mm	2,4 mm	1,0 mm	1,2 mm	0,4 mm	0,0 mm	1,0 mm	0,2 mm	
quinta-feira, 8 de novembro de 2018	0,0 mm	0,0 mm	0,0 mm	0,0 mm	0,0 mm	0,0 mm	0,0 mm	0,2 mm	
sexta-feira, 9 de novembro de 2018	0,0 mm	0,0 mm	0,0 mm	0,0 mm	0,0 mm	0,0 mm	0,0 mm	0,0 mm	
sábado, 10 de novembro de 2018	0,0 mm	2,4 mm	0,4 mm	2,8 mm	0,8 mm	2,8 mm	1,28 mm	2,8 mm	
domingo, 11 de novembro de 2018	0,0 mm	0,2 mm	0,2 mm	0,0 mm	0,2 mm	0,2 mm	0,12 mm	3,0 mm	
segunda-feira, 12 de novembro de 2018	0,0 mm	0,0 mm	0,0 mm	0,0 mm	0,0 mm	0,0 mm	0,0 mm	3,0 mm	
terça-feira, 13 de novembro de 2018	0,0 mm	0,0 mm	0,0 mm	0,0 mm	0,0 mm	0,0 mm	0,0 mm	0,2 mm	
quarta-feira, 14 de novembro de 2018	0,0 mm	1,8 mm	0,0 mm	1,2 mm	0,0 mm	1,8 mm	0,6 mm	1,8 mm	
quinta-feira, 15 de novembro de 2018	0,8 mm	1,2 mm	0,0 mm	0,8 mm	0,0 mm	1,2 mm	0,56 mm	3,0 mm	
sexta-feira, 16 de novembro de 2018	0,2 mm	0,0 mm	0,0 mm	0,0 mm	0,0 mm	0,2 mm	0,04 mm	3,2 mm	
sábado, 17 de novembro de 2018	0,0 mm	0,0 mm	0,0 mm	0,0 mm	0,0 mm	0,0 mm	0,0 mm	1,4 mm	
domingo, 18 de novembro de 2018	34,6 mm	32,9 mm	0,6 mm	29,6 mm	0,0 mm	34,6 mm	19,54 mm	34,8 mm	
segunda-feira, 19 de novembro de 2018	11,0 mm	10,2 mm	0,0 mm	9,2 mm	0,0 mm	11,0 mm	6,08 mm	45,6 mm	
terça-feira, 20 de novembro de 2018	0,2 mm	0,2 mm	1,4 mm	0,2 mm	8,0 mm	8,0 mm	2,0 mm	53,6 mm	
quarta-feira, 21 de novembro de 2018	0,0 mm	0,0 mm	0,0 mm	0,0 mm	0,0 mm	0,0 mm	0,0 mm	19,0 mm	
quinta-feira, 22 de novembro de 2018	0,8 mm	0,0 mm	1,0 mm	0,4 mm	0,0 mm	1,0 mm	0,44 mm	9,0 mm	
sexta-feira, 23 de novembro de 2018	11,7 mm	107,0 mm	38,4 mm	58,0 mm	Falha	107,0 mm	53,78 mm	108,0 mm	
sábado, 24 de novembro de 2018	16,2 mm	6,6 mm	5,8 mm	2,4 mm	Falha	16,2 mm	7,75 mm	124,2 mm	
domingo, 25 de novembro de 2018	1,0 mm	1,2 mm	0,8 mm	0,4 mm	Falha	1,2 mm	0,85 mm	124,4 mm	
segunda-feira, 26 de novembro de 2018	0,0 mm	0,0 mm	0,0 mm	0,0 mm	0,0 mm	0,0 mm	0,0 mm	17,4 mm	
terça-feira, 27 de novembro de 2018	0,0 mm	0,0 mm	0,0 mm	0,0 mm	0,0 mm	0,0 mm	0,0 mm	1,2 mm	
quarta-feira, 28 de novembro de 2018	0,0 mm	0,0 mm	0,0 mm	0,2 mm	0,0 mm	0,2 mm	0,04 mm	0,2 mm	
quinta-feira, 29 de novembro de 2018	13,0 mm	18,2 mm	75,6 mm	0,0 mm	0,0 mm	75,6 mm	21,36 mm	75,8 mm	
sexta-feira, 30 de novembro de 2018	75,8 mm	63,6 mm	79,8 mm	61,8 mm	Falha	79,8 mm	70,25 mm	155,6 mm	
Acumulado	165,9 mm	259,5 mm	205,0 mm	168,4 mm	14,2 mm	353,0 mm			

Secretaria de Segurança Cidadã

DPDCSA - Departamento de Proteção e Defesa Civil de Santo André

Índice Pluviométrico Diário - **Dezembro de 2018**

 	101D Erasmus	101E Vitoria	101F Camilópolis	101G Paraíso	101H RM - 9	SIDEC	Média Diária	Acumulado 72 horas	Observações
sábado, 1 de dezembro de 2018	1,2 mm	0,6 mm	1,0 mm	0,6 mm	0,0 mm	1,2 mm	0,0 mm	15,6 mm	
domingo, 2 de dezembro de 2018	6,9 mm	6,8 mm	2,0 mm	5,6 mm	Falha	6,9 mm	5,33 mm	15,6 mm	
segunda-feira, 3 de dezembro de 2018	0,0 mm	0,2 mm	0,0 mm	0,4 mm	0,6 mm	0,6 mm	0,24 mm	8,7 mm	
terça-feira, 4 de dezembro de 2018	0,0 mm	0,0 mm	0,0 mm	0,0 mm	0,0 mm	0,0 mm	0,0 mm	7,5 mm	
quarta-feira, 5 de dezembro de 2018	0,8 mm	3,2 mm	0,2 mm	1,6 mm	0,0 mm	3,2 mm	1,16 mm	3,8 mm	
quinta-feira, 6 de dezembro de 2018	0,0 mm	0,0 mm	0,0 mm	0,0 mm	0,0 mm	0,0 mm	0,0 mm	3,2 mm	
sexta-feira, 7 de dezembro de 2018	1,8 mm	2,8 mm	0,8 mm	2,8 mm	0,0 mm	0,0 mm	1,64 mm	3,2 mm	
sábado, 8 de dezembro de 2018	0,6 mm	1,0 mm	0,2 mm	0,8 mm	0,0 mm	0,0 mm	0,52 mm	0,0 mm	
domingo, 9 de dezembro de 2018	0,0 mm	0,0 mm	0,0 mm	0,0 mm	0,0 mm	0,0 mm	0,0 mm	0,0 mm	
segunda-feira, 10 de dezembro de 2018	0,0 mm	0,0 mm	0,0 mm	0,0 mm	0,0 mm	0,0 mm	0,0 mm	0,0 mm	
terça-feira, 11 de dezembro de 2018	0,0 mm	0,0 mm	0,0 mm	0,0 mm	0,0 mm	0,0 mm	0,0 mm	0,0 mm	
quarta-feira, 12 de dezembro de 2018	23,1 mm	5,0 mm	21,6 mm	7,6 mm	Falha	23,1 mm	14,33 mm	23,1 mm	
quinta-feira, 13 de dezembro de 2018	0,0 mm	0,0 mm	0,0 mm	0,0 mm	0,0 mm	0,0 mm	0,0 mm	23,1 mm	
sexta-feira, 14 de dezembro de 2018	0,0 mm	0,0 mm	0,0 mm	0,0 mm	0,0 mm	0,0 mm	0,0 mm	23,1 mm	
sábado, 15 de dezembro de 2018	7,9 mm	0,0 mm	27,4 mm	1,0 mm	Falha	27,4 mm	9,08 mm	27,4 mm	
domingo, 16 de dezembro de 2018	0,4 mm	0,0 mm	2,6 mm	0,0 mm	Falha	2,6 mm	0,75 mm	30,0 mm	
segunda-feira, 17 de dezembro de 2018	17,5 mm	1,6 mm	6,2 mm	1,4 mm	Falha	17,5 mm	6,68 mm	47,5 mm	
terça-feira, 18 de dezembro de 2018	2,4 mm	2,4 mm	2,6 mm	1,2 mm	Falha	2,6 mm	2,15 mm	22,7 mm	
quarta-feira, 19 de dezembro de 2018	0,2 mm	0,0 mm	0,0 mm	0,0 mm	0,0 mm	0,2 mm	0,04 mm	20,3 mm	
quinta-feira, 20 de dezembro de 2018	16,8 mm	0,0 mm	0,0 mm	19,9 mm	6,0 mm	19,9 mm	8,54 mm	22,7 mm	
sexta-feira, 21 de dezembro de 2018	3,2 mm	0,6 mm	1,6 mm	1,2 mm	0,0 mm	3,2 mm	1,32 mm	23,3 mm	
sábado, 22 de dezembro de 2018	Falha	18,3 mm	18,8 mm	9,1 mm	4,4 mm	18,8 mm	12,65 mm	41,9 mm	
domingo, 23 de dezembro de 2018	Falha	24,8 mm	15,0 mm	11,9 mm	Falha	24,8 mm	17,23 mm	46,8 mm	
segunda-feira, 24 de dezembro de 2018	Falha	2,4 mm	1,4 mm	2,2 mm	Falha	2,4 mm	2,0 mm	46,0 mm	
terça-feira, 25 de dezembro de 2018	Falha	0,6 mm	0,4 mm	0,4 mm	Falha	0,6 mm	0,47 mm	27,8 mm	
quarta-feira, 26 de dezembro de 2018	Falha	0,0 mm	0,0 mm	0,0 mm	Falha	0,0 mm	0,0 mm	3,0 mm	
quinta-feira, 27 de dezembro de 2018	Falha	0,0 mm	0,0 mm	0,0 mm	Falha	0,0 mm	0,0 mm	0,6 mm	
sexta-feira, 28 de dezembro de 2018	Falha	2,2 mm	24,2 mm	10,1 mm	Falha	24,2 mm	12,17 mm	24,2 mm	
sábado, 29 de dezembro de 2018	Falha	0,8 mm	0,0 mm	0,0 mm	Falha	0,8 mm	0,27 mm	25,0 mm	
domingo, 30 de dezembro de 2018	Falha	0,0 mm	0,0 mm	0,0 mm	Falha	0,0 mm	0,0 mm	25,0 mm	
segunda-feira, 31 de dezembro de 2018	0,0 mm	0,2 mm	0,0 mm	0,0 mm	Falha	0,2 mm	0,05 mm	1,0 mm	
Acumulado	82,8 mm	73,5 mm	126,0 mm	77,8 mm	11,0 mm	180,2 mm			