







Índice Pluviométrico Diário - Janeiro de 2017

 	101D ErasmO	101E Vitoria	101F Camilópolis	101G Paraiso	101H RM - 9	SIDE C	Acumulado 72 horas	Observações
domingo, 1 de janeiro de 2017	0,0 mm	0,0 mm	0,2 mm	0,0 mm	0,0 mm	0,2 mm	4,6 mm	
segunda-feira, 2 de janeiro de 2017	0,2 mm	Falha	3,2 mm	31,6 mm	23,6 mm	31,6 mm	36,0 mm	
terça-feira, 3 de janeiro de 2017	0,8 mm	Falha	0,6 mm	0,8 mm	3,8 mm	3,8 mm	35,6 mm	
quarta-feira, 4 de janeiro de 2017	2,0 mm	Falha	0,0 mm	0,0 mm	0,0 mm	2,0 mm	37,4 mm	
quinta-feira, 5 de janeiro de 2017	2,2 mm	Falha	0,0 mm	0,0 mm	0,0 mm	2,2 mm	8,0 mm	
sexta-feira, 6 de janeiro de 2017	0,6 mm	0,0 mm	1,2 mm	1,8 mm	1,8 mm	1,8 mm	6,0 mm	
sábado, 7 de janeiro de 2017	2,2 mm	0,0 mm	0,8 mm	2,8 mm	4,4 mm	4,4 mm	8,4 mm	
domingo, 8 de janeiro de 2017	1,8 mm	0,0 mm	2,6 mm	0,8 mm	1,0 mm	2,6 mm	8,8 mm	
segunda-feira, 9 de janeiro de 2017	1,4 mm	0,0 mm	0,8 mm	2,0 mm	2,4 mm	2,4 mm	9,4 mm	
terça-feira, 10 de janeiro de 2017	1,0 mm	0,0 mm	0,0 mm	0,0 mm	0,0 mm	1,0 mm	6,0 mm	
quarta-feira, 11 de janeiro de 2017	0,6 mm	0,0 mm	18,2 mm	9,0 mm	5,0 mm	18,2 mm	21,6 mm	
quinta-feira, 12 de janeiro de 2017	0,6 mm	0,0 mm	1,2 mm	2,8 mm	1,8 mm	2,8 mm	22,0 mm	
sexta-feira, 13 de janeiro de 2017	0,6 mm	0,0 mm	0,0 mm	0,0 mm	0,2 mm	0,6 mm	21,6 mm	
sábado, 14 de janeiro de 2017	0,0 mm	0,0 mm	0,0 mm	0,0 mm	0,0 mm	0,0 mm	3,4 mm	
domingo, 15 de janeiro de 2017	0,2 mm	0,0 mm	5,2 mm	5,0 mm	4,4 mm	5,2 mm	5,8 mm	
segunda-feira, 16 de janeiro de 2017	0,6 mm	0,0 mm	32,2 mm	42,1 mm	42,8 mm	42,8 mm	48,0 mm	
terça-feira, 17 de janeiro de 2017	32,6 mm	0,0 mm	25,2 mm	19,6 mm	18,4 mm	32,6 mm	80,6 mm	
quarta-feira, 18 de janeiro de 2017	23,5 mm	0,0 mm	22,2 mm	31,3 mm	32,7 mm	32,7 mm	108,1 mm	
quinta-feira, 19 de janeiro de 2017	24,2 mm	0,0 mm	17,4 mm	20,2 mm	20,0 mm	24,2 mm	89,5 mm	
sexta-feira, 20 de janeiro de 2017	29,3 mm	0,0 mm	17,2 mm	32,3 mm	52,6 mm	52,6 mm	109,5 mm	
sábado, 21 de janeiro de 2017	30,4 mm	0,0 mm	23,2 mm	22,9 mm	21,4 mm	30,4 mm	107,2 mm	
domingo, 22 de janeiro de 2017	6,2 mm	0,0 mm	4,6 mm	4,8 mm	5,0 mm	6,2 mm	89,2 mm	
segunda-feira, 23 de janeiro de 2017	6,5 mm	13,6 mm	5,8 mm	14,4 mm	15,3 mm	15,3 mm	51,9 mm	
terça-feira, 24 de janeiro de 2017	19,7 mm	27,9 mm	9,8 mm	19,1 mm	20,5 mm	27,9 mm	49,4 mm	
quarta-feira, 25 de janeiro de 2017	0,2 mm	0,0 mm	0,2 mm	0,0 mm	0,2 mm	0,2 mm	43,4 mm	
quinta-feira, 26 de janeiro de 2017	16,2 mm	16,6 mm	5,4 mm	15,0 mm	4,6 mm	16,6 mm	44,7 mm	
sexta-feira, 27 de janeiro de 2017	8,3 mm	6,2 mm	4,8 mm	15,2 mm	9,2 mm	15,2 mm	32,0 mm	
sábado, 28 de janeiro de 2017	0,0 mm	0,0 mm	0,2 mm	0,4 mm	0,2 mm	0,4 mm	32,2 mm	
domingo, 29 de janeiro de 2017	0,0 mm	0,0 mm	0,0 mm	0,0 mm	0,0 mm	0,0 mm	15,6 mm	
segunda-feira, 30 de janeiro de 2017	0,2 mm	0,0 mm	0,2 mm	0,0 mm	0,0 mm	0,2 mm	0,6 mm	
terça-feira, 31 de janeiro de 2017	1,6 mm	3,6 mm	1,2 mm	1,6 mm	2,0 mm	3,6 mm	3,8 mm	
Acumulado	213,7 mm	67,9 mm	203,6 mm	295,5 mm	293,3 mm	379,7 mm		



Índice Pluviométrico Diário - Fevereiro de 2017

 	101D ErasmO	101E Vitoria	101F Camilópolis	101G Paraiso	101H RM - 9	SIDE C	Acumulado 72 horas	Observações
quarta-feira, 1 de fevereiro de 2017	20,5 mm	24,1 mm	18,6 mm	8,9 mm	46,6 mm	46,6 mm	50,4 mm	
quinta-feira, 2 de fevereiro de 2017	6,9 mm	6,0 mm	2,8 mm	6,4 mm	7,4 mm	7,4 mm	57,6 mm	
sexta-feira, 3 de fevereiro de 2017	1,8 mm	3,4 mm	1,8 mm	2,4 mm	2,4 mm	3,4 mm	57,4 mm	
sábado, 4 de fevereiro de 2017	2,2 mm	3,8 mm	0,8 mm	2,8 mm	4,2 mm	4,2 mm	15,0 mm	
domingo, 5 de fevereiro de 2017	0,0 mm	0,0 mm	0,2 mm	0,0 mm	0,0 mm	0,2 mm	7,8 mm	
segunda-feira, 6 de fevereiro de 2017	55,3 mm	13,0 mm	26,0 mm	24,7 mm	36,9 mm	55,3 mm	59,7 mm	
terça-feira, 7 de fevereiro de 2017	0,6 mm	6,2 mm	0,0 mm	7,5 mm	4,6 mm	7,5 mm	63,0 mm	
quarta-feira, 8 de fevereiro de 2017	0,0 mm	0,0 mm	0,0 mm	0,0 mm	0,0 mm	0,0 mm	62,8 mm	
quinta-feira, 9 de fevereiro de 2017	0,0 mm	0,0 mm	0,0 mm	0,0 mm	0,0 mm	0,0 mm	7,5 mm	
sexta-feira, 10 de fevereiro de 2017	0,0 mm	0,0 mm	0,0 mm	0,0 mm	0,0 mm	0,0 mm	0,0 mm	
sábado, 11 de fevereiro de 2017	0,0 mm	0,0 mm	0,0 mm	0,0 mm	0,0 mm	0,0 mm	0,0 mm	
domingo, 12 de fevereiro de 2017	0,0 mm	0,0 mm	0,0 mm	0,0 mm	0,0 mm	0,0 mm	0,0 mm	
segunda-feira, 13 de fevereiro de 2017	0,0 mm	0,0 mm	0,0 mm	0,4 mm	1,6 mm	1,6 mm	1,6 mm	
terça-feira, 14 de fevereiro de 2017	0,0 mm	0,0 mm	0,0 mm	0,0 mm	0,0 mm	0,0 mm	1,6 mm	
quarta-feira, 15 de fevereiro de 2017	0,0 mm	0,0 mm	0,0 mm	0,0 mm	0,0 mm	0,0 mm	1,6 mm	
quinta-feira, 16 de fevereiro de 2017	0,0 mm	0,0 mm	0,0 mm	0,0 mm	0,0 mm	0,0 mm	0,0 mm	
sexta-feira, 17 de fevereiro de 2017	0,0 mm	0,0 mm	0,0 mm	0,0 mm	0,0 mm	0,0 mm	0,0 mm	
sábado, 18 de fevereiro de 2017	0,0 mm	0,0 mm	0,0 mm	0,0 mm	0,0 mm	0,0 mm	0,0 mm	
domingo, 19 de fevereiro de 2017	0,0 mm	0,0 mm	0,0 mm	0,0 mm	0,0 mm	0,0 mm	0,0 mm	
segunda-feira, 20 de fevereiro de 2017	0,0 mm	0,0 mm	0,0 mm	0,0 mm	0,0 mm	0,0 mm	0,0 mm	
terça-feira, 21 de fevereiro de 2017	0,0 mm	0,0 mm	0,0 mm	0,0 mm	0,0 mm	0,0 mm	0,0 mm	
quarta-feira, 22 de fevereiro de 2017	8,0 mm	9,6 mm	1,4 mm	6,7 mm	13,3 mm	13,3 mm	13,3 mm	
quinta-feira, 23 de fevereiro de 2017	6,5 mm	8,0 mm	0,4 mm	1,2 mm	1,2 mm	8,0 mm	21,3 mm	
sexta-feira, 24 de fevereiro de 2017	29,8 mm	25,7 mm	2,6 mm	48,8 mm	64,0 mm	64,0 mm	85,3 mm	
sábado, 25 de fevereiro de 2017	0,0 mm	10,0 mm	0,0 mm	17,6 mm	9,0 mm	17,6 mm	89,6 mm	
domingo, 26 de fevereiro de 2017	0,2 mm	0,0 mm	1,8 mm	0,0 mm	0,0 mm	1,8 mm	83,4 mm	
segunda-feira, 27 de fevereiro de 2017	0,0 mm	0,0 mm	0,0 mm	0,0 mm	0,0 mm	0,0 mm	19,4 mm	
terça-feira, 28 de fevereiro de 2017	0,0 mm	0,0 mm	0,0 mm	0,0 mm	0,0 mm	0,0 mm	1,8 mm	
Acumulado	131,8 mm	109,8 mm	56,4 mm	127,4 mm	191,2 mm	230,9 mm		



Índice Pluviométrico Diário - Março de 2017

 	101D ErasmO	101E Vitoria	101F Camilópolis	101G Paraiso	101H RM - 9	SIDE C	Acumulado 72 horas	Observações
quarta-feira, 1 de março de 2017	0,2 mm	0,4 mm	0,4 mm	1,2 mm	2,6 mm	2,6 mm	2,6 mm	
quinta-feira, 2 de março de 2017	21,9 mm	25,1 mm	4,2 mm	22,5 mm	26,9 mm	26,9 mm	29,5 mm	
sexta-feira, 3 de março de 2017	4,0 mm	5,4 mm	0,0 mm	1,6 mm	0,4 mm	5,4 mm	34,9 mm	
sábado, 4 de março de 2017	0,4 mm	0,0 mm	1,4 mm	0,2 mm	0,0 mm	1,4 mm	33,7 mm	
domingo, 5 de março de 2017	31,2 mm	23,6 mm	9,4 mm	29,6 mm	26,4 mm	31,2 mm	38,0 mm	
segunda-feira, 6 de março de 2017	19,4 mm	2,2 mm	11,2 mm	3,0 mm	21,9 mm	21,9 mm	54,5 mm	
terça-feira, 7 de março de 2017	55,8 mm	32,9 mm	13,4 mm	46,8 mm	57,4 mm	57,4 mm	110,5 mm	
quarta-feira, 8 de março de 2017	0,0 mm	0,2 mm	0,0 mm	0,0 mm	1,0 mm	1,0 mm	80,3 mm	
quinta-feira, 9 de março de 2017	0,0 mm	0,0 mm	0,0 mm	0,0 mm	0,0 mm	0,0 mm	58,4 mm	
sexta-feira, 10 de março de 2017	0,0 mm	0,0 mm	0,0 mm	0,0 mm	0,0 mm	0,0 mm	1,0 mm	
sábado, 11 de março de 2017	0,0 mm	0,0 mm	0,0 mm	0,0 mm	0,0 mm	0,0 mm	0,0 mm	
domingo, 12 de março de 2017	0,6 mm	0,4 mm	0,0 mm	0,6 mm	0,8 mm	0,8 mm	0,8 mm	
segunda-feira, 13 de março de 2017	0,2 mm	0,8 mm	0,0 mm	0,8 mm	0,2 mm	0,8 mm	1,6 mm	
terça-feira, 14 de março de 2017	24,1 mm	11,8 mm	5,4 mm	3,6 mm	1,0 mm	24,1 mm	25,7 mm	
quarta-feira, 15 de março de 2017	0,0 mm	0,0 mm	0,0 mm	0,0 mm	0,0 mm	0,0 mm	24,9 mm	
quinta-feira, 16 de março de 2017	0,0 mm	0,0 mm	0,0 mm	0,0 mm	0,0 mm	0,0 mm	24,1 mm	
sexta-feira, 17 de março de 2017	6,0 mm	3,0 mm	2,0 mm	5,4 mm	14,8 mm	14,8 mm	14,8 mm	
sábado, 18 de março de 2017	1,6 mm	3,2 mm	0,4 mm	2,6 mm	1,8 mm	3,2 mm	18,0 mm	
domingo, 19 de março de 2017	0,8 mm	0,8 mm	0,0 mm	0,6 mm	0,8 mm	0,8 mm	18,8 mm	
segunda-feira, 20 de março de 2017	0,0 mm	0,0 mm	0,0 mm	0,0 mm	0,0 mm	0,0 mm	4,0 mm	
terça-feira, 21 de março de 2017	0,0 mm	0,0 mm	0,0 mm	0,0 mm	0,0 mm	0,0 mm	0,8 mm	
quarta-feira, 22 de março de 2017	0,0 mm	0,0 mm	0,0 mm	0,0 mm	0,0 mm	0,0 mm	0,0 mm	
quinta-feira, 23 de março de 2017	0,0 mm	0,0 mm	0,0 mm	0,0 mm	0,0 mm	0,0 mm	0,0 mm	
sexta-feira, 24 de março de 2017	0,0 mm	0,0 mm	0,0 mm	0,0 mm	0,0 mm	0,0 mm	0,0 mm	
sábado, 25 de março de 2017	0,0 mm	0,0 mm	0,0 mm	0,0 mm	0,0 mm	0,0 mm	0,0 mm	
domingo, 26 de março de 2017	0,0 mm	0,0 mm	0,0 mm	0,0 mm	0,0 mm	0,0 mm	0,0 mm	
segunda-feira, 27 de março de 2017	0,4 mm	0,4 mm	0,0 mm	0,2 mm	0,6 mm	0,6 mm	0,6 mm	
terça-feira, 28 de março de 2017	0,2 mm	0,6 mm	0,0 mm	0,6 mm	0,2 mm	0,6 mm	1,2 mm	
quarta-feira, 29 de março de 2017	0,4 mm	0,2 mm	0,0 mm	0,2 mm	0,0 mm	0,4 mm	1,6 mm	
quinta-feira, 30 de março de 2017	0,0 mm	0,0 mm	0,0 mm	0,0 mm	0,0 mm	0,0 mm	1,0 mm	
sexta-feira, 31 de março de 2017	0,4 mm	0,6 mm	0,0 mm	0,8 mm	0,6 mm	0,8 mm	1,2 mm	
Acumulado	167,6 mm	111,6 mm	47,8 mm	120,3 mm	157,4 mm	194,7 mm		



Índice Pluviométrico Diário - **Abril de 2017**

 	101D	101E	101F	101G	101H	SIDEC	Acumulado 72 horas	Observações
	ErasmO	Vitoria	Camilópolis	Paraíso	RM - 9			
sábado, 1 de abril de 2017	1,8 mm	1,6 mm	0,4 mm	0,6 mm	0,2 mm	1,8 mm	2,6 mm	
domingo, 2 de abril de 2017	0,2 mm	0,0 mm	0,0 mm	0,0 mm	0,0 mm	0,2 mm	2,0 mm	
segunda-feira, 3 de abril de 2017	0,0 mm	0,0 mm	0,0 mm	0,0 mm	0,0 mm	0,0 mm	2,0 mm	
terça-feira, 4 de abril de 2017	0,0 mm	0,0 mm	0,0 mm	0,0 mm	0,0 mm	0,0 mm	0,2 mm	
quarta-feira, 5 de abril de 2017	3,2 mm	6,6 mm	0,4 mm	6,1 mm	6,2 mm	6,6 mm	6,6 mm	
quinta-feira, 6 de abril de 2017	38,3 mm	99,7 mm	38,8 mm	59,0 mm	105,7 mm	105,7 mm	112,3 mm	
sexta-feira, 7 de abril de 2017	7,6 mm	1,8 mm	0,2 mm	1,2 mm	1,2 mm	7,6 mm	119,9 mm	
sábado, 8 de abril de 2017	0,6 mm	0,8 mm	1,8 mm	0,4 mm	0,6 mm	1,8 mm	115,1 mm	
domingo, 9 de abril de 2017	0,4 mm	0,2 mm	0,4 mm	0,4 mm	0,0 mm	0,4 mm	9,8 mm	
segunda-feira, 10 de abril de 2017	1,2 mm	0,0 mm	0,0 mm	0,0 mm	0,0 mm	1,2 mm	3,4 mm	
terça-feira, 11 de abril de 2017	2,0 mm	11,8 mm	2,6 mm	7,1 mm	1,8 mm	11,8 mm	13,4 mm	
quarta-feira, 12 de abril de 2017	2,0 mm	5,6 mm	0,0 mm	5,4 mm	5,2 mm	5,6 mm	18,6 mm	
quinta-feira, 13 de abril de 2017	6,0 mm	0,6 mm	0,0 mm	0,4 mm	0,2 mm	6,0 mm	23,4 mm	
sexta-feira, 14 de abril de 2017	1,6 mm	0,0 mm	0,0 mm	0,0 mm	0,0 mm	1,6 mm	13,2 mm	
sábado, 15 de abril de 2017	1,6 mm	0,0 mm	0,0 mm	0,0 mm	0,0 mm	1,6 mm	9,2 mm	
domingo, 16 de abril de 2017	0,8 mm	0,0 mm	0,0 mm	0,0 mm	0,0 mm	0,8 mm	4,0 mm	
segunda-feira, 17 de abril de 2017	0,0 mm	0,0 mm	0,0 mm	0,0 mm	0,0 mm	0,0 mm	2,4 mm	
terça-feira, 18 de abril de 2017	0,6 mm	0,0 mm	0,0 mm	0,0 mm	0,0 mm	0,6 mm	1,4 mm	
quarta-feira, 19 de abril de 2017	0,2 mm	0,0 mm	0,0 mm	0,0 mm	0,0 mm	0,2 mm	0,8 mm	
quinta-feira, 20 de abril de 2017	0,4 mm	0,0 mm	0,0 mm	0,0 mm	0,0 mm	0,4 mm	1,2 mm	
sexta-feira, 21 de abril de 2017	0,4 mm	17,7 mm	0,0 mm	21,5 mm	24,5 mm	24,5 mm	25,1 mm	
sábado, 22 de abril de 2017	0,4 mm	5,8 mm	0,0 mm	5,6 mm	6,4 mm	6,4 mm	31,3 mm	
domingo, 23 de abril de 2017	1,0 mm	0,0 mm	0,0 mm	0,0 mm	0,2 mm	1,0 mm	31,9 mm	
segunda-feira, 24 de abril de 2017	2,4 mm	0,0 mm	0,0 mm	0,0 mm	0,0 mm	2,4 mm	9,8 mm	
terça-feira, 25 de abril de 2017	5,2 mm	0,0 mm	0,0 mm	0,0 mm	0,0 mm	5,2 mm	8,6 mm	
quarta-feira, 26 de abril de 2017	3,4 mm	14,8 mm	0,2 mm	13,8 mm	16,6 mm	16,6 mm	24,2 mm	
quinta-feira, 27 de abril de 2017	2,2 mm	0,8 mm	0,0 mm	0,6 mm	0,8 mm	2,2 mm	24,0 mm	
sexta-feira, 28 de abril de 2017	Falha	0,0 mm	0,0 mm	0,0 mm	0,0 mm	0,0 mm	18,8 mm	
sábado, 29 de abril de 2017	Falha	0,0 mm	0,0 mm	0,0 mm	0,0 mm	0,0 mm	2,2 mm	
domingo, 30 de abril de 2017	Falha	0,0 mm	0,0 mm	0,0 mm	0,0 mm	0,0 mm	0,0 mm	
Acumulado	83,5 mm	167,8 mm	44,8 mm	122,1 mm	169,6 mm	212,2 mm		



Índice Pluviométrico Diário - Maio de 2017

 	101D ErasmO	101E Vitoria	101F Camilópolis	101G Paraiso	101H RM - 9	SIDE C	Acumulado 72 horas	Observações
segunda-feira, 1 de maio de 2017	0,6 mm	0,0 mm	0,0 mm	0,0 mm	0,0 mm	0,6 mm	0,6 mm	
terça-feira, 2 de maio de 2017	0,0 mm	0,0 mm	0,0 mm	0,0 mm	0,0 mm	0,0 mm	0,6 mm	
quarta-feira, 3 de maio de 2017	0,0 mm	0,2 mm	0,0 mm	0,0 mm	0,0 mm	0,2 mm	0,8 mm	
quinta-feira, 4 de maio de 2017	10,6 mm	7,2 mm	0,0 mm	10,3 mm	11,0 mm	11,0 mm	11,2 mm	
sexta-feira, 5 de maio de 2017	4,6 mm	15,6 mm	0,0 mm	13,5 mm	15,8 mm	15,8 mm	27,0 mm	
sábado, 6 de maio de 2017	3,4 mm	5,6 mm	0,0 mm	8,7 mm	12,0 mm	12,0 mm	38,8 mm	
domingo, 7 de maio de 2017	3,4 mm	0,0 mm	0,0 mm	0,0 mm	0,0 mm	3,4 mm	31,2 mm	
segunda-feira, 8 de maio de 2017	2,8 mm	0,2 mm	0,0 mm	0,0 mm	0,0 mm	2,8 mm	18,2 mm	
terça-feira, 9 de maio de 2017	1,0 mm	0,0 mm	0,0 mm	0,0 mm	0,0 mm	1,0 mm	7,2 mm	
quarta-feira, 10 de maio de 2017	0,6 mm	1,6 mm	0,0 mm	1,4 mm	0,8 mm	1,6 mm	5,4 mm	
quinta-feira, 11 de maio de 2017	0,4 mm	0,0 mm	0,0 mm	0,0 mm	0,0 mm	0,4 mm	3,0 mm	
sexta-feira, 12 de maio de 2017	0,0 mm	0,2 mm	0,0 mm	0,0 mm	0,0 mm	0,2 mm	2,2 mm	
sábado, 13 de maio de 2017	0,0 mm	0,0 mm	0,0 mm	0,0 mm	0,0 mm	0,0 mm	0,6 mm	
domingo, 14 de maio de 2017	0,2 mm	0,0 mm	0,0 mm	0,0 mm	0,0 mm	0,2 mm	0,4 mm	
segunda-feira, 15 de maio de 2017	0,0 mm	0,0 mm	0,0 mm	0,0 mm	0,0 mm	0,0 mm	0,2 mm	
terça-feira, 16 de maio de 2017	0,0 mm	0,0 mm	0,0 mm	0,0 mm	0,0 mm	0,0 mm	0,2 mm	
quarta-feira, 17 de maio de 2017	0,0 mm	0,0 mm	0,0 mm	0,0 mm	0,0 mm	0,0 mm	0,0 mm	
quinta-feira, 18 de maio de 2017	14,9 mm	18,2 mm	0,0 mm	17,1 mm	17,4 mm	18,2 mm	18,2 mm	
sexta-feira, 19 de maio de 2017	27,0 mm	26,2 mm	0,6 mm	23,5 mm	23,2 mm	27,0 mm	45,2 mm	
sábado, 20 de maio de 2017	0,0 mm	0,0 mm	0,0 mm	0,0 mm	0,0 mm	0,0 mm	45,2 mm	
domingo, 21 de maio de 2017	36,0 mm	44,6 mm	23,8 mm	42,0 mm	43,4 mm	44,6 mm	71,6 mm	
segunda-feira, 22 de maio de 2017	18,0 mm	2,0 mm	0,4 mm	0,6 mm	0,4 mm	18,0 mm	62,6 mm	
terça-feira, 23 de maio de 2017	0,0 mm	0,0 mm	0,0 mm	0,0 mm	0,0 mm	0,0 mm	62,6 mm	
quarta-feira, 24 de maio de 2017	0,0 mm	0,0 mm	0,0 mm	0,0 mm	0,0 mm	0,0 mm	18,0 mm	
quinta-feira, 25 de maio de 2017	0,0 mm	0,0 mm	0,0 mm	0,0 mm	0,0 mm	0,0 mm	0,0 mm	
sexta-feira, 26 de maio de 2017	0,0 mm	0,0 mm	0,0 mm	0,0 mm	0,0 mm	0,0 mm	0,0 mm	
sábado, 27 de maio de 2017	0,0 mm	0,2 mm	0,0 mm	0,0 mm	0,0 mm	0,2 mm	0,2 mm	
domingo, 28 de maio de 2017	0,2 mm	0,0 mm	0,0 mm	0,2 mm	0,0 mm	0,2 mm	0,4 mm	
segunda-feira, 29 de maio de 2017	0,0 mm	0,0 mm	0,0 mm	0,2 mm	0,0 mm	0,2 mm	0,6 mm	
terça-feira, 30 de maio de 2017	0,2 mm	0,6 mm	0,0 mm	0,4 mm	0,2 mm	0,6 mm	1,0 mm	
quarta-feira, 31 de maio de 2017	0,0 mm	0,0 mm	0,0 mm	0,0 mm	0,0 mm	0,0 mm	0,8 mm	
Acumulado	123,9 mm	122,4 mm	24,8 mm	117,9 mm	124,2 mm	158,2 mm		



Índice Pluviométrico Diário - Junho de 2017

 	101D	101E	101F	101G	101H	SIDEC	Acumulado 72 horas	Observações
	ErasmO	Vitoria	Camilópolis	Paraíso	RM - 9			
quinta-feira, 1 de junho de 2017	0,0 mm	0,0 mm	0,0 mm	0,0 mm	0,0 mm	0,0 mm	0,6 mm	
sexta-feira, 2 de junho de 2017	0,0 mm	0,0 mm	0,0 mm	0,0 mm	0,0 mm	0,0 mm	0,0 mm	
sábado, 3 de junho de 2017	0,0 mm	0,0 mm	0,0 mm	0,0 mm	0,0 mm	0,0 mm	0,0 mm	
domingo, 4 de junho de 2017	0,0 mm	0,0 mm	0,0 mm	0,0 mm	0,0 mm	0,0 mm	0,0 mm	
segunda-feira, 5 de junho de 2017	30,7 mm	41,7 mm	0,0 mm	41,5 mm	41,9 mm	41,9 mm	41,9 mm	
terça-feira, 6 de junho de 2017	13,8 mm	20,4 mm	0,0 mm	21,8 mm	20,8 mm	21,8 mm	63,7 mm	
quarta-feira, 7 de junho de 2017	Falha	0,2 mm	0,0 mm	0,0 mm	0,0 mm	0,2 mm	63,9 mm	
quinta-feira, 8 de junho de 2017	6,0 mm	0,4 mm	0,0 mm	1,0 mm	0,8 mm	6,0 mm	28,0 mm	
sexta-feira, 9 de junho de 2017	0,0 mm	0,0 mm	0,0 mm	0,0 mm	0,0 mm	0,0 mm	6,2 mm	
sábado, 10 de junho de 2017	0,0 mm	0,0 mm	0,0 mm	0,0 mm	0,0 mm	0,0 mm	6,0 mm	
domingo, 11 de junho de 2017	0,0 mm	0,0 mm	0,0 mm	0,0 mm	0,0 mm	0,0 mm	0,0 mm	
segunda-feira, 12 de junho de 2017	0,0 mm	4,2 mm	0,0 mm	3,3 mm	2,2 mm	4,2 mm	4,2 mm	
terça-feira, 13 de junho de 2017	1,4 mm	11,0 mm	0,0 mm	10,7 mm	12,4 mm	12,4 mm	16,6 mm	
quarta-feira, 14 de junho de 2017	0,0 mm	0,0 mm	0,0 mm	0,0 mm	0,0 mm	0,0 mm	16,6 mm	
quinta-feira, 15 de junho de 2017	0,0 mm	0,0 mm	0,0 mm	0,0 mm	0,0 mm	0,0 mm	12,4 mm	
sexta-feira, 16 de junho de 2017	0,0 mm	0,0 mm	0,0 mm	0,0 mm	0,0 mm	0,0 mm	0,0 mm	
sábado, 17 de junho de 2017	0,0 mm	0,0 mm	0,0 mm	0,0 mm	0,0 mm	0,0 mm	0,0 mm	
domingo, 18 de junho de 2017	0,0 mm	0,0 mm	0,0 mm	0,0 mm	0,0 mm	0,0 mm	0,0 mm	
segunda-feira, 19 de junho de 2017	0,0 mm	0,6 mm	0,0 mm	0,2 mm	0,0 mm	0,6 mm	0,6 mm	
terça-feira, 20 de junho de 2017	0,0 mm	3,0 mm	0,0 mm	2,6 mm	0,8 mm	3,0 mm	3,6 mm	
quarta-feira, 21 de junho de 2017	0,4 mm	0,0 mm	0,0 mm	0,0 mm	0,0 mm	0,4 mm	4,0 mm	
quinta-feira, 22 de junho de 2017	0,4 mm	0,2 mm	0,0 mm	0,0 mm	0,0 mm	0,4 mm	3,8 mm	
sexta-feira, 23 de junho de 2017	0,0 mm	0,0 mm	0,0 mm	0,0 mm	0,0 mm	0,0 mm	0,8 mm	
sábado, 24 de junho de 2017	0,0 mm	0,0 mm	0,0 mm	0,0 mm	0,0 mm	0,0 mm	0,4 mm	
domingo, 25 de junho de 2017	0,0 mm	0,0 mm	0,0 mm	0,2 mm	0,0 mm	0,2 mm	0,2 mm	
segunda-feira, 26 de junho de 2017	0,0 mm	0,0 mm	0,0 mm	0,0 mm	0,0 mm	0,0 mm	0,2 mm	
terça-feira, 27 de junho de 2017	0,0 mm	0,0 mm	0,0 mm	0,0 mm	0,0 mm	0,0 mm	0,2 mm	
quarta-feira, 28 de junho de 2017	0,0 mm	0,0 mm	0,0 mm	0,0 mm	0,0 mm	0,0 mm	0,0 mm	
quinta-feira, 29 de junho de 2017	0,0 mm	0,0 mm	0,0 mm	0,0 mm	0,0 mm	0,0 mm	0,0 mm	
sexta-feira, 30 de junho de 2017	0,0 mm	0,0 mm	0,0 mm	0,0 mm	0,0 mm	0,0 mm	0,0 mm	
Acumulado	52,7 mm	81,7 mm	0,0 mm	81,3 mm	78,9 mm	91,1 mm		



Índice Pluviométrico Diário - Julho de 2017

 	101D ErasmO	101E Vitoria	101F Camilópolis	101G Paraiso	101H RM - 9	SIDE C	Acumulado 72 horas	Observações
sábado, 1 de julho de 2017	0,6 mm	3,6 mm	0,0 mm	1,8 mm	1,4 mm	3,6 mm	3,6 mm	
domingo, 2 de julho de 2017	0,0 mm	1,8 mm	0,0 mm	2,4 mm	1,6 mm	2,4 mm	6,0 mm	
segunda-feira, 3 de julho de 2017	0,0 mm	0,0 mm	0,0 mm	0,0 mm	0,0 mm	0,0 mm	6,0 mm	
terça-feira, 4 de julho de 2017	0,0 mm	0,0 mm	0,0 mm	0,0 mm	0,0 mm	0,0 mm	2,4 mm	
quarta-feira, 5 de julho de 2017	0,0 mm	0,0 mm	0,0 mm	0,0 mm	0,0 mm	0,0 mm	0,0 mm	
quinta-feira, 6 de julho de 2017	0,0 mm	0,0 mm	0,0 mm	0,0 mm	0,0 mm	0,0 mm	0,0 mm	
sexta-feira, 7 de julho de 2017	0,0 mm	0,0 mm	0,0 mm	0,0 mm	0,0 mm	0,0 mm	0,0 mm	
sábado, 8 de julho de 2017	0,0 mm	0,0 mm	0,0 mm	0,0 mm	0,0 mm	0,0 mm	0,0 mm	
domingo, 9 de julho de 2017	0,0 mm	0,0 mm	0,0 mm	0,0 mm	0,0 mm	0,0 mm	0,0 mm	
segunda-feira, 10 de julho de 2017	0,0 mm	0,0 mm	0,0 mm	0,0 mm	0,0 mm	0,0 mm	0,0 mm	
terça-feira, 11 de julho de 2017	0,0 mm	0,0 mm	0,0 mm	0,0 mm	0,0 mm	0,0 mm	0,0 mm	
quarta-feira, 12 de julho de 2017	0,0 mm	0,0 mm	0,0 mm	0,0 mm	0,0 mm	0,0 mm	0,0 mm	
quinta-feira, 13 de julho de 2017	0,0 mm	0,0 mm	0,0 mm	0,0 mm	0,0 mm	0,0 mm	0,0 mm	
sexta-feira, 14 de julho de 2017	0,0 mm	0,0 mm	0,0 mm	0,0 mm	0,0 mm	0,0 mm	0,0 mm	
sábado, 15 de julho de 2017	0,0 mm	0,0 mm	0,0 mm	0,0 mm	0,0 mm	0,0 mm	0,0 mm	
domingo, 16 de julho de 2017	0,0 mm	0,0 mm	0,0 mm	0,0 mm	0,0 mm	0,0 mm	0,0 mm	
segunda-feira, 17 de julho de 2017	0,0 mm	0,0 mm	0,0 mm	0,0 mm	0,0 mm	0,0 mm	0,0 mm	
terça-feira, 18 de julho de 2017	0,6 mm	0,6 mm	0,0 mm	0,6 mm	0,2 mm	0,6 mm	0,6 mm	
quarta-feira, 19 de julho de 2017	0,0 mm	0,0 mm	0,0 mm	0,0 mm	0,0 mm	0,0 mm	0,6 mm	
quinta-feira, 20 de julho de 2017	0,0 mm	0,0 mm	0,0 mm	0,0 mm	0,0 mm	0,0 mm	0,6 mm	
sexta-feira, 21 de julho de 2017	0,0 mm	0,0 mm	0,0 mm	0,0 mm	0,0 mm	0,0 mm	0,0 mm	
sábado, 22 de julho de 2017	0,0 mm	0,0 mm	0,0 mm	0,0 mm	0,0 mm	0,0 mm	0,0 mm	
domingo, 23 de julho de 2017	0,0 mm	0,0 mm	0,0 mm	0,0 mm	0,2 mm	0,2 mm	0,2 mm	
segunda-feira, 24 de julho de 2017	0,0 mm	0,0 mm	0,0 mm	0,0 mm	0,0 mm	0,0 mm	0,2 mm	
terça-feira, 25 de julho de 2017	0,0 mm	0,0 mm	0,0 mm	0,0 mm	0,0 mm	0,0 mm	0,2 mm	
quarta-feira, 26 de julho de 2017	0,0 mm	0,0 mm	0,0 mm	0,0 mm	0,0 mm	0,0 mm	0,0 mm	
quinta-feira, 27 de julho de 2017	0,0 mm	0,0 mm	0,0 mm	0,0 mm	0,0 mm	0,0 mm	0,0 mm	
sexta-feira, 28 de julho de 2017	0,2 mm	0,0 mm	0,0 mm	0,0 mm	0,0 mm	0,2 mm	0,2 mm	
sábado, 29 de julho de 2017	0,0 mm	0,0 mm	0,0 mm	0,0 mm	0,0 mm	0,0 mm	0,2 mm	
domingo, 30 de julho de 2017	0,0 mm	0,0 mm	0,0 mm	0,0 mm	0,0 mm	0,0 mm	0,2 mm	
segunda-feira, 31 de julho de 2017	0,0 mm	0,0 mm	0,0 mm	0,0 mm	0,0 mm	0,0 mm	0,0 mm	
Acumulado	1,4 mm	6,0 mm	0,0 mm	4,8 mm	3,4 mm	7,0 mm		



Índice Pluviométrico Diário - Agosto de 2017

 	101D Erasmus	101E Vitoria	101F Camilópolis	101G Paraiso	101H RM - 9	SIDE C	Acumulado 72 horas	Observações
terça-feira, 1 de agosto de 2017	0,0 mm	0,0 mm	0,0 mm	0,0 mm	0,0 mm	0,0 mm	0,0 mm	
quarta-feira, 2 de agosto de 2017	0,0 mm	0,0 mm	0,0 mm	0,0 mm	0,0 mm	0,0 mm	0,0 mm	
quinta-feira, 3 de agosto de 2017	2,0 mm	3,0 mm	Falha	2,6 mm	2,8 mm	3,0 mm	3,0 mm	
sexta-feira, 4 de agosto de 2017	6,8 mm	16,6 mm	0,0 mm	13,8 mm	1,6 mm	16,6 mm	19,6 mm	
sábado, 5 de agosto de 2017	4,0 mm	0,6 mm	0,0 mm	0,8 mm	10,2 mm	10,2 mm	29,8 mm	
domingo, 6 de agosto de 2017	0,4 mm	0,0 mm	0,0 mm	0,0 mm	0,4 mm	0,4 mm	27,2 mm	
segunda-feira, 7 de agosto de 2017	0,0 mm	0,0 mm	0,0 mm	0,0 mm	0,0 mm	0,0 mm	10,6 mm	
terça-feira, 8 de agosto de 2017	0,0 mm	0,0 mm	0,0 mm	0,0 mm	0,0 mm	0,0 mm	0,4 mm	
quarta-feira, 9 de agosto de 2017						0,0 mm	0,0 mm	
quinta-feira, 10 de agosto de 2017						0,0 mm	0,0 mm	
sexta-feira, 11 de agosto de 2017						0,0 mm	0,0 mm	
sábado, 12 de agosto de 2017						0,0 mm	0,0 mm	
domingo, 13 de agosto de 2017						0,0 mm	0,0 mm	
segunda-feira, 14 de agosto de 2017						0,0 mm	0,0 mm	
terça-feira, 15 de agosto de 2017						0,0 mm	0,0 mm	
quarta-feira, 16 de agosto de 2017						0,0 mm	0,0 mm	
quinta-feira, 17 de agosto de 2017						0,0 mm	0,0 mm	
sexta-feira, 18 de agosto de 2017						0,0 mm	0,0 mm	
sábado, 19 de agosto de 2017						0,0 mm	0,0 mm	
domingo, 20 de agosto de 2017						0,0 mm	0,0 mm	
segunda-feira, 21 de agosto de 2017						0,0 mm	0,0 mm	
terça-feira, 22 de agosto de 2017						0,0 mm	0,0 mm	
quarta-feira, 23 de agosto de 2017						0,0 mm	0,0 mm	
quinta-feira, 24 de agosto de 2017						0,0 mm	0,0 mm	
sexta-feira, 25 de agosto de 2017						0,0 mm	0,0 mm	
sábado, 26 de agosto de 2017						0,0 mm	0,0 mm	
domingo, 27 de agosto de 2017						0,0 mm	0,0 mm	
segunda-feira, 28 de agosto de 2017						0,0 mm	0,0 mm	
terça-feira, 29 de agosto de 2017						0,0 mm	0,0 mm	
quarta-feira, 30 de agosto de 2017						0,0 mm	0,0 mm	
quinta-feira, 31 de agosto de 2017						0,0 mm	0,0 mm	
Acumulado	13,2 mm	20,2 mm	0,0 mm	17,2 mm	15,0 mm	30,2 mm		



Índice Pluviométrico Diário - Setembro de 2017

 	101D ErasmO	101E Vitoria	101F Camilópolis	101G Paraiso	101H RM - 9	SIDE C	Acumulado 72 horas	Observações
sexta-feira, 1 de setembro de 2017	0,0 mm	0,0 mm	0,0 mm	0,0 mm	0,0 mm	0,0 mm	0,0 mm	
sábado, 2 de setembro de 2017	0,0 mm	0,0 mm	0,0 mm	0,0 mm	0,0 mm	0,0 mm	0,0 mm	
domingo, 3 de setembro de 2017	0,0 mm	0,0 mm	0,0 mm	0,0 mm	0,0 mm	0,0 mm	0,0 mm	
segunda-feira, 4 de setembro de 2017	0,0 mm	0,0 mm	0,0 mm	0,0 mm	0,0 mm	0,0 mm	0,0 mm	
terça-feira, 5 de setembro de 2017	0,0 mm	0,0 mm	0,0 mm	0,0 mm	0,0 mm	0,0 mm	0,0 mm	
quarta-feira, 6 de setembro de 2017	0,0 mm	0,0 mm	0,0 mm	0,0 mm	0,0 mm	0,0 mm	0,0 mm	
quinta-feira, 7 de setembro de 2017	0,0 mm	0,0 mm	0,0 mm	0,0 mm	0,0 mm	0,0 mm	0,0 mm	
sexta-feira, 8 de setembro de 2017	0,0 mm	0,0 mm	0,0 mm	0,0 mm	0,0 mm	0,0 mm	0,0 mm	
sábado, 9 de setembro de 2017	0,0 mm	0,0 mm	0,0 mm	0,0 mm	0,0 mm	0,0 mm	0,0 mm	
domingo, 10 de setembro de 2017	0,0 mm	0,0 mm	0,0 mm	0,0 mm	0,0 mm	0,0 mm	0,0 mm	
segunda-feira, 11 de setembro de 2017	0,0 mm	0,0 mm	0,0 mm	0,0 mm	0,0 mm	0,0 mm	0,0 mm	
terça-feira, 12 de setembro de 2017	0,0 mm	0,0 mm	0,0 mm	0,0 mm	0,0 mm	0,0 mm	0,0 mm	
quarta-feira, 13 de setembro de 2017	0,0 mm	0,0 mm	0,0 mm	0,0 mm	0,0 mm	0,0 mm	0,0 mm	
quinta-feira, 14 de setembro de 2017	0,0 mm	0,0 mm	0,0 mm	0,0 mm	0,0 mm	0,0 mm	0,0 mm	
sexta-feira, 15 de setembro de 2017	0,0 mm	0,0 mm	0,0 mm	0,0 mm	0,0 mm	0,0 mm	0,0 mm	
sábado, 16 de setembro de 2017	0,0 mm	0,0 mm	0,0 mm	0,0 mm	0,0 mm	0,0 mm	0,0 mm	
domingo, 17 de setembro de 2017	0,0 mm	0,0 mm	0,0 mm	0,0 mm	0,0 mm	0,0 mm	0,0 mm	
segunda-feira, 18 de setembro de 2017	0,0 mm	0,0 mm	0,0 mm	0,0 mm	0,0 mm	0,0 mm	0,0 mm	
terça-feira, 19 de setembro de 2017	0,0 mm	0,0 mm	0,0 mm	0,0 mm	0,0 mm	0,0 mm	0,0 mm	
quarta-feira, 20 de setembro de 2017	0,0 mm	0,0 mm	0,0 mm	0,0 mm	0,0 mm	0,0 mm	0,0 mm	
quinta-feira, 21 de setembro de 2017	0,0 mm	0,0 mm	0,0 mm	0,0 mm	0,0 mm	0,0 mm	0,0 mm	
sexta-feira, 22 de setembro de 2017	0,0 mm	0,0 mm	0,0 mm	0,0 mm	0,0 mm	0,0 mm	0,0 mm	
sábado, 23 de setembro de 2017	0,0 mm	0,0 mm	0,0 mm	0,0 mm	0,0 mm	0,0 mm	0,0 mm	
domingo, 24 de setembro de 2017	0,0 mm	0,0 mm	0,0 mm	0,0 mm	0,0 mm	0,0 mm	0,0 mm	
segunda-feira, 25 de setembro de 2017	0,0 mm	0,0 mm	0,0 mm	0,0 mm	0,0 mm	0,0 mm	0,0 mm	
terça-feira, 26 de setembro de 2017	0,0 mm	0,0 mm	0,0 mm	0,0 mm	0,0 mm	0,0 mm	0,0 mm	
quarta-feira, 27 de setembro de 2017	0,0 mm	0,0 mm	0,0 mm	0,0 mm	0,0 mm	0,0 mm	0,0 mm	
quinta-feira, 28 de setembro de 2017	1,0 mm	1,2 mm	Falha	1,8 mm	1,8 mm	1,8 mm	1,8 mm	
sexta-feira, 29 de setembro de 2017	12,7 mm	12,4 mm	Falha	5,6 mm	11,2 mm	12,7 mm	14,5 mm	
sábado, 30 de setembro de 2017	28,6 mm	28,1 mm	Falha	28,6 mm	28,3 mm	28,6 mm	43,1 mm	
Acumulado	42,3 mm	41,7 mm	Falha	36,0 mm	41,3 mm	43,1 mm		



Índice Pluviométrico Diário - Outubro de 2017

 	101D ErasmO	101E Vitoria	101F Camilópolis	101G Paraíso	101H RM - 9	SIDE C	Acumulado 72 horas	Observações
domingo, 1 de outubro de 2017	0,2 mm	0,0 mm	0,0 mm	0,0 mm	0,0 mm	0,2 mm	0,2 mm	
segunda-feira, 2 de outubro de 2017	15,9 mm	13,6 mm	15,4 mm	16,6 mm	17,6 mm	17,6 mm	17,8 mm	
terça-feira, 3 de outubro de 2017	1,2 mm	1,2 mm	1,4 mm	1,6 mm	2,0 mm	2,0 mm	19,8 mm	
quarta-feira, 4 de outubro de 2017	0,0 mm	0,0 mm	0,0 mm	0,0 mm	0,0 mm	0,0 mm	19,6 mm	
quinta-feira, 5 de outubro de 2017	0,0 mm	0,0 mm	0,0 mm	0,0 mm	0,0 mm	0,0 mm	2,0 mm	
sexta-feira, 6 de outubro de 2017	2,6 mm	31,7 mm	3,8 mm	5,9 mm	2,6 mm	31,7 mm	31,7 mm	
sábado, 7 de outubro de 2017	7,8 mm	7,6 mm	6,6 mm	7,4 mm	6,4 mm	7,8 mm	39,5 mm	
domingo, 8 de outubro de 2017	16,2 mm	6,2 mm	11,6 mm	15,8 mm	18,9 mm	18,9 mm	58,4 mm	
segunda-feira, 9 de outubro de 2017	0,0 mm	1,6 mm	0,0 mm	0,0 mm	0,0 mm	1,6 mm	28,3 mm	
terça-feira, 10 de outubro de 2017	1,8 mm	0,6 mm	3,4 mm	0,0 mm	0,2 mm	3,4 mm	23,9 mm	
quarta-feira, 11 de outubro de 2017	0,0 mm	0,0 mm	0,0 mm	0,0 mm	0,0 mm	0,0 mm	5,0 mm	
quinta-feira, 12 de outubro de 2017	0,0 mm	0,0 mm	0,0 mm	0,0 mm	0,0 mm	0,0 mm	3,4 mm	
sexta-feira, 13 de outubro de 2017	5,7 mm	21,4 mm	3,8 mm	27,8 mm	21,3 mm	27,8 mm	27,8 mm	
sábado, 14 de outubro de 2017	1,4 mm	1,2 mm	0,2 mm	1,6 mm	0,4 mm	1,6 mm	29,4 mm	
domingo, 15 de outubro de 2017	0,6 mm	1,4 mm	0,2 mm	0,0 mm	0,0 mm	1,4 mm	30,8 mm	
segunda-feira, 16 de outubro de 2017	0,0 mm	0,0 mm	0,0 mm	0,2 mm	0,0 mm	0,2 mm	3,2 mm	
terça-feira, 17 de outubro de 2017	0,0 mm	0,0 mm	0,0 mm	0,0 mm	0,0 mm	0,0 mm	1,6 mm	
quarta-feira, 18 de outubro de 2017	0,0 mm	0,0 mm	0,0 mm	0,0 mm	0,0 mm	0,0 mm	0,2 mm	
quinta-feira, 19 de outubro de 2017	0,0 mm	0,0 mm	0,2 mm	0,0 mm	0,0 mm	0,2 mm	0,2 mm	
sexta-feira, 20 de outubro de 2017	1,0 mm	0,8 mm	0,8 mm	1,2 mm	1,2 mm	1,2 mm	1,4 mm	
sábado, 21 de outubro de 2017	0,0 mm	0,0 mm	0,2 mm	0,0 mm	0,0 mm	0,2 mm	1,6 mm	
domingo, 22 de outubro de 2017	5,0 mm	3,2 mm	3,6 mm	4,4 mm	4,0 mm	5,0 mm	6,4 mm	
segunda-feira, 23 de outubro de 2017	0,2 mm	0,4 mm	0,0 mm	1,0 mm	0,2 mm	1,0 mm	6,2 mm	
terça-feira, 24 de outubro de 2017	0,0 mm	0,2 mm	0,0 mm	0,0 mm	0,0 mm	0,2 mm	6,2 mm	
quarta-feira, 25 de outubro de 2017	9,2 mm	Falha	34,4 mm	Falha	38,5 mm	38,5 mm	39,7 mm	
quinta-feira, 26 de outubro de 2017	16,4 mm	Falha	39,6 mm	29,7 mm	2,2 mm	39,6 mm	78,3 mm	
sexta-feira, 27 de outubro de 2017	2,8 mm	Falha	0,8 mm	4,8 mm	8,6 mm	8,6 mm	86,7 mm	
sábado, 28 de outubro de 2017	7,2 mm	Falha	2,0 mm	0,8 mm	0,0 mm	7,2 mm	55,4 mm	
domingo, 29 de outubro de 2017	3,4 mm	Falha	0,2 mm	0,2 mm	0,4 mm	3,4 mm	19,2 mm	
segunda-feira, 30 de outubro de 2017	2,2 mm	Falha	0,4 mm	0,0 mm	1,6 mm	2,2 mm	12,8 mm	
terça-feira, 31 de outubro de 2017	0,2 mm	0,4 mm	0,2 mm	0,8 mm	1,6 mm	1,6 mm	7,2 mm	
Acumulado	101,0 mm	91,5 mm	128,8 mm	119,8 mm	127,7 mm	223,1 mm		

Índice Pluviométrico Diário - Novembro de 2017

 	101D ErasmO	101E Vitoria	101F Camilópolis	101G Paraiso	101H RM - 9	SIDE C	Acumulado 72 horas	Observações
quarta-feira, 1 de novembro de 2017	8,4 mm	0,8 mm	0,0 mm	0,2 mm	0,2 mm	8,4 mm	8,4 mm	
quinta-feira, 2 de novembro de 2017	0,0 mm	0,2 mm	0,2 mm	0,2 mm	0,0 mm	0,2 mm	8,6 mm	
sexta-feira, 3 de novembro de 2017	0,0 mm	0,0 mm	0,0 mm	0,0 mm	0,0 mm	0,0 mm	8,6 mm	
sábado, 4 de novembro de 2017	26,2 mm	0,0 mm	1,6 mm	23,0 mm	33,7 mm	33,7 mm	33,9 mm	
domingo, 5 de novembro de 2017	2,0 mm	2,4 mm	0,2 mm	8,0 mm	1,8 mm	8,0 mm	41,7 mm	
segunda-feira, 6 de novembro de 2017	0,0 mm	3,0 mm	0,0 mm	0,0 mm	0,2 mm	3,0 mm	44,7 mm	
terça-feira, 7 de novembro de 2017	0,0 mm	2,4 mm	0,2 mm	0,0 mm	0,0 mm	2,4 mm	13,4 mm	
quarta-feira, 8 de novembro de 2017	0,4 mm	1,6 mm	0,2 mm	0,0 mm	1,6 mm	1,6 mm	7,0 mm	
quinta-feira, 9 de novembro de 2017	23,3 mm	1,4 mm	0,2 mm	0,0 mm	1,2 mm	23,3 mm	27,3 mm	
sexta-feira, 10 de novembro de 2017	38,0 mm	1,2 mm	0,0 mm	1,6 mm	14,2 mm	38,0 mm	62,9 mm	
sábado, 11 de novembro de 2017	0,4 mm	0,6 mm	0,2 mm	1,8 mm	0,2 mm	1,8 mm	63,1 mm	
domingo, 12 de novembro de 2017	0,0 mm	0,6 mm	0,0 mm	1,4 mm	0,0 mm	1,4 mm	41,2 mm	
segunda-feira, 13 de novembro de 2017	0,0 mm	0,2 mm	0,0 mm	0,0 mm	0,0 mm	0,2 mm	3,4 mm	
terça-feira, 14 de novembro de 2017	0,0 mm	0,0 mm	0,0 mm	0,4 mm	0,0 mm	0,4 mm	2,0 mm	
quarta-feira, 15 de novembro de 2017	0,0 mm	0,0 mm	0,2 mm	0,2 mm	0,0 mm	0,2 mm	0,8 mm	
quinta-feira, 16 de novembro de 2017	24,1 mm	0,4 mm	0,2 mm	14,4 mm	0,0 mm	24,1 mm	24,7 mm	
sexta-feira, 17 de novembro de 2017	2,0 mm	0,6 mm	0,2 mm	13,6 mm	0,0 mm	13,6 mm	37,9 mm	
sábado, 18 de novembro de 2017	0,0 mm	0,0 mm	0,0 mm	0,0 mm	0,0 mm	0,0 mm	37,7 mm	
domingo, 19 de novembro de 2017	0,8 mm	0,4 mm	0,4 mm	2,6 mm	0,0 mm	2,6 mm	16,2 mm	
segunda-feira, 20 de novembro de 2017	23,6 mm	0,2 mm	0,6 mm	2,8 mm	0,0 mm	23,6 mm	26,2 mm	
terça-feira, 21 de novembro de 2017	2,0 mm	0,4 mm	0,6 mm	0,2 mm	7,8 mm	7,8 mm	34,0 mm	
quarta-feira, 22 de novembro de 2017	1,8 mm	4,2 mm	1,0 mm	3,6 mm	2,2 mm	4,2 mm	35,6 mm	
quinta-feira, 23 de novembro de 2017	0,0 mm	0,0 mm	0,0 mm	0,0 mm	0,0 mm	0,0 mm	12,0 mm	
sexta-feira, 24 de novembro de 2017	0,0 mm	0,0 mm	0,0 mm	0,0 mm	0,0 mm	0,0 mm	4,2 mm	
sábado, 25 de novembro de 2017	2,8 mm	3,4 mm	3,2 mm	3,4 mm	3,4 mm	3,4 mm	3,4 mm	
domingo, 26 de novembro de 2017	14,7 mm	13,6 mm	15,6 mm	13,0 mm	15,2 mm	15,6 mm	19,0 mm	
segunda-feira, 27 de novembro de 2017	23,3 mm	85,6 mm	20,4 mm	44,9 mm	48,9 mm	85,6 mm	104,6 mm	
terça-feira, 28 de novembro de 2017	0,2 mm	0,0 mm	0,0 mm	0,2 mm	0,0 mm	0,2 mm	101,4 mm	
quarta-feira, 29 de novembro de 2017	0,0 mm	0,0 mm	0,0 mm	0,0 mm	0,0 mm	0,0 mm	85,8 mm	
quinta-feira, 30 de novembro de 2017	0,0 mm	0,0 mm	0,0 mm	0,0 mm	0,0 mm	0,0 mm	0,2 mm	
Acumulado	194,0 mm	123,2 mm	45,2 mm	135,5 mm	130,6 mm	303,3 mm		

Índice Pluviométrico Diário - Dezembro de 2017

 	101D ErasmO	101E Vitoria	101F Camilópolis	101G Paraíso	101H RM - 9	SIDE C	Acumulado 72 horas	Observações
sexta-feira, 1 de dezembro de 2017	1,4 mm	2,6 mm	1,0 mm	1,4 mm	0,4 mm	2,6 mm	2,6 mm	
sábado, 2 de dezembro de 2017	1,2 mm	0,4 mm	0,2 mm	0,6 mm	0,2 mm	1,2 mm	3,8 mm	
domingo, 3 de dezembro de 2017	0,0 mm	0,0 mm	0,0 mm	0,0 mm	0,0 mm	0,0 mm	3,8 mm	
segunda-feira, 4 de dezembro de 2017	0,0 mm	0,0 mm	0,0 mm	0,0 mm	0,0 mm	0,0 mm	1,2 mm	
terça-feira, 5 de dezembro de 2017	0,0 mm	0,0 mm	0,0 mm	0,0 mm	0,0 mm	0,0 mm	0,0 mm	
quarta-feira, 6 de dezembro de 2017	0,0 mm	0,0 mm	0,0 mm	0,0 mm	0,0 mm	0,0 mm	0,0 mm	
quinta-feira, 7 de dezembro de 2017	16,4 mm	11,4 mm	8,0 mm	13,6 mm	27,4 mm	27,4 mm	27,4 mm	
sexta-feira, 8 de dezembro de 2017	0,8 mm	0,6 mm	6,8 mm	0,6 mm	1,6 mm	6,8 mm	34,2 mm	
sábado, 9 de dezembro de 2017	0,0 mm	0,0 mm	0,0 mm	0,0 mm	0,0 mm	0,0 mm	34,2 mm	
domingo, 10 de dezembro de 2017	0,0 mm	0,0 mm	0,0 mm	0,0 mm	0,0 mm	0,0 mm	6,8 mm	
segunda-feira, 11 de dezembro de 2017	1,0 mm	2,8 mm	0,4 mm	2,4 mm	1,4 mm	2,8 mm	2,8 mm	
terça-feira, 12 de dezembro de 2017	0,0 mm	0,2 mm	0,0 mm	0,2 mm	0,0 mm	0,2 mm	3,0 mm	
quarta-feira, 13 de dezembro de 2017	0,0 mm	0,0 mm	0,0 mm	0,0 mm	0,0 mm	0,0 mm	3,0 mm	
quinta-feira, 14 de dezembro de 2017	0,0 mm	0,0 mm	0,0 mm	0,0 mm	0,0 mm	0,0 mm	0,2 mm	
sexta-feira, 15 de dezembro de 2017	0,0 mm	0,0 mm	0,0 mm	0,0 mm	0,0 mm	0,0 mm	0,0 mm	
sábado, 16 de dezembro de 2017	0,0 mm	0,0 mm	0,0 mm	0,0 mm	0,0 mm	0,0 mm	0,0 mm	
domingo, 17 de dezembro de 2017	2,8 mm	18,7 mm	1,8 mm	12,4 mm	28,1 mm	28,1 mm	28,1 mm	
segunda-feira, 18 de dezembro de 2017	0,0 mm	0,2 mm	0,2 mm	0,2 mm	0,2 mm	0,2 mm	28,3 mm	
terça-feira, 19 de dezembro de 2017	0,0 mm	0,0 mm	0,0 mm	0,0 mm	0,0 mm	0,0 mm	28,3 mm	
quarta-feira, 20 de dezembro de 2017	65,5 mm	57,0 mm	45,2 mm	42,2 mm	38,9 mm	65,5 mm	65,7 mm	
quinta-feira, 21 de dezembro de 2017	9,0 mm	9,6 mm	9,2 mm	8,8 mm	8,6 mm	9,6 mm	75,1 mm	
sexta-feira, 22 de dezembro de 2017	1,6 mm	1,6 mm	1,0 mm	2,4 mm	2,4 mm	2,4 mm	77,5 mm	
sábado, 23 de dezembro de 2017	0,0 mm	0,0 mm	0,4 mm	0,0 mm	0,0 mm	0,4 mm	12,4 mm	
domingo, 24 de dezembro de 2017	0,0 mm	0,0 mm	0,4 mm	0,0 mm	0,0 mm	0,4 mm	3,2 mm	
segunda-feira, 25 de dezembro de 2017	16,8 mm	17,1 mm	11,4 mm	14,4 mm	14,7 mm	17,1 mm	17,9 mm	
terça-feira, 26 de dezembro de 2017	9,5 mm	5,2 mm	10,2 mm	5,4 mm	0,0 mm	10,2 mm	27,7 mm	
quarta-feira, 27 de dezembro de 2017	0,4 mm	0,4 mm	0,0 mm	0,4 mm	0,4 mm	0,4 mm	27,7 mm	
quinta-feira, 28 de dezembro de 2017	1,4 mm	1,6 mm	1,0 mm	1,2 mm	1,0 mm	1,6 mm	12,2 mm	
sexta-feira, 29 de dezembro de 2017	7,0 mm	13,2 mm	11,4 mm	13,7 mm	14,6 mm	14,6 mm	16,6 mm	
sábado, 30 de dezembro de 2017	6,0 mm	20,5 mm	10,0 mm	18,2 mm	20,5 mm	20,5 mm	36,7 mm	
domingo, 31 de dezembro de 2017	14,8 mm	6,0 mm	8,2 mm	6,0 mm	6,4 mm	14,8 mm	49,9 mm	
Acumulado	155,6 mm	169,1 mm	126,8 mm	144,1 mm	166,8 mm	226,8 mm		