

SECRETARIA DE SAÚDE

RELATÓRIO QUADRIMESTRAL DE PRESTAÇÃO DE CONTAS

3º Quadrimestre 2024



PREFEITURA DE
SANTO ANDRÉ

De acordo com o previsto no Artigo 36 da Lei Complementar nº 141 de 2012, o Relatório Quadrimestral de Prestação de Contas contém informações das atividades realizadas pelo Gestor do SUS municipal neste período.

Nesta apresentação, o resultado de alguns dados e indicadores estarão sujeitos a retificações conforme a atualização dos bancos de dados oficiais utilizados.



**PARTE 1 – Oferta, produção
de serviços públicos e
indicadores de saúde**



Oferta de serviços públicos de saúde

REDE DE ESTABELECIMENTOS DE SAÚDE PÚBLICOS – SUS 3º Q. 2024

RELATÓRIO TIPO DE ESTABELECIMENTO – PÚBLICOS E CONTRATADOS SUS

Descrição	Total	Público	Contratado	Tipo de Gestão	
				Municipal	Estadual
Central de Gestão em Saúde	1	1	-	1	-
Central de Regulação do Acesso	2	2	-	2	-
Central de Regulação Médica das Urgências	1	1	-	1	-
Centro de Atenção Hemoterapia / Hematológica	3	-	3	2	1
Centro de Atenção Psicossocial	5	5	-	5	-
Centro de Saúde / Unidade Básica	36	36	-	35	1
Clínica / Centro de Especialidades	12	8	4	11	1
Farmácia	3	3	-	2	1
Hospital Especializado	1	1	-	1	-
Hospital Geral	2	2	-	1	1
Hospital/Dia – Isolado	1	1	-	-	1
Laboratório Central de Saúde Pública – Lacen	1	1	-	-	1
Policlínica	6	3	3	6	-
Polo de Prevenção de Doenças e Agravos e Promoção Saúde	1	1	-	1	-
Pronto Atendimento	6	6	-	6	-
Pronto Socorro Geral	1	1	-	1	-
Unidade de Apoio Diagnose e Terapia (SADT Isolado)	5	1	4	5	-
Unidade de Atenção à Saúde Indígena	1	1	-	1	-
Unidade e Vigilância em Saúde	2	2	-	1	1
Unidade Móvel de Nível Pré-Hospitalar na Área de Urgência	20	20	-	20	-
Total	110	96	14	102	8

Fonte: Cadastro Nacional de Estabelecimentos de Saúde [http://cnes2.datasus.gov.br/Mod_Ind_Atendimento_Prestado.asp] acessado em 23/01/2024

CENTRAL DE GESTÃO EM SAÚDE

- Secretaria de Saúde

CENTRAL DE REGULAÇÃO DO ACESSO

- Central de Regulação Ambulatorial
- Central de Regulação Hospitalar

CENTRAL DE REGULAÇÃO MÉDICA DAS URGÊNCIAS

- Central Regulação SAMU

CENTRO DE ATENÇÃO HEMOTERAPIA E OU HEMATOLOGICA

- Colsan Hospital da Mulher (Conveniado SUS)
- Colsan Centro Hospitalar (Conveniado SUS)
- Colsan Hospital Estadual Mário Covas (Conveniado SUS Estadual)

CENTRO DE ATENÇÃO PSICOSSOCIAL

- CAPS III Joaquim Avamileno
- CAPS III Praça CHILE
- CAPS III Iana Profeta Ribeiro
- CAPS III Álcool e Drogas Barbara da Silva Santos
- CAPS Infanto-juvenil

FARMÁCIAS

- Almojarifado da Saúde
- Farmácia AJ Santo André
- Farmácia Medex - Medicamentos Excepcionais (Estadual)

UNIDADE DE VIGILÂNCIA EM SAÚDE

- Vigilância em Saúde de Santo André (Estadual)
- Departamento de Vigilância Saúde

CENTRO DE SAÚDE/UNIDADE BÁSICA

Centro de Detenção Provisória (Estadual)

35 Unidades de Saúde:

- Policlínica Vila Lucinda
- Policlínica Parque das Nações
- Unidade de Saúde/Unidade Saúde da Família Dr. Moyses Fucs
- Unidade Saúde/Unidade Saúde da Família Utinga
- Policlínica Parque Novo Oratório
- Centro de Saúde Escola
- Clínica da Família Alzira Franco
- Unidade de Saúde Parque João Ramalho
- Unidade Saúde da Família Jardim Ana Maria
- Clínica da Família Jardim Sorocaba
- Unidade Saúde da Família Jardim Santo Alberto
- Unidade de Saúde Centro
- Policlínica Campestre
- Unidade de Saúde/Unidade Saúde da Família Vila Guiomar
- Policlínica Vila Palmares
- Unidade Saúde da Família Valparaíso
- Policlínica Bairro Paraíso
- Policlínica Bom Pastor
- Unidade Saúde/ Unidade Saúde da Família Jardim Alvorada
- Unidade Saúde Vila Helena

CENTRO DE SAÚDE/UNIDADE BÁSICA - continuação

- Unidade Saúde da Família Vila Linda
- Unidade Saúde da Família Jardim Carla
- Unidade Saúde / Unidade Saúde da Família Jardim Marek
- Policlínica Vila Humaitá
- Unidade de Saúde Espírito Santo
- Clínica da Família Cidade São Jorge
- Unidade Saúde / Unidade Saúde da Família Vila Luzita
- Unidade Saúde / Unidade Saúde da Família Jardim Irene
- Clínica da Família Jardim Cipreste
- Unidade Saúde da Família Jardim Santo André
- Unidade Saúde da Família Cruzado Sylvia Augusta dos Santos
- Clínica da Família Parque Miami
- Unidade Saúde da Família Recreio da Borda do Campo
- Clínica da Família Parque Andreense
- Clínica da Família Paranapiacaba

POLO DE PREVENÇÃO DE DOENÇAS E AGRAVOS E PROMOÇÃO DA SAÚDE

- Transporte Sanitário Eletivo Central de Ambulâncias

UNIDADE MÓVEL DE NÍVEL PRÉ-HOSPITALAR NA ÁREA DE URGÊNCIA

- Ambulâncias e Motolâncias

LABORATÓRIO CENTRAL DE SAÚDE PÚBLICA - LACEN

- Instituto Adolfo Lutz (Estadual)

CLÍNICAS/CENTRO DE ESPECIALIDADES

- Ambulatório Transexualizador Travessia
- Centro de Especialidades Odontológicas Santa Terezinha
- Centro de Especialidades Odontológicas Centro
- Centro de Referência à Saúde do Trabalhador - CEREST
- Centro Especializado em Reabilitação IV
- Centro de Testagem e Aconselhamento
- Centro Médico de Especialidades e Referência em Infectologia
- Núcleo de Projetos Especiais – NUPE
- Instituto de Doenças Renais (Conveniado SUS)
- Instituto de Radioterapia (Conveniado SUS)
- Onko Oncologia (Conveniado SUS) *Início da prestação de serviço dezembro/2024
- DAVITA (Conveniado SUS Estadual)

POLICLÍNICA

- Ambulatório Centro Hospitalar
- Poupatempo da Saúde Centro Médico de Especialidades
- SAD - Serviço de Atendimento Domiciliar
- Ambulatório de Especialidade da FUABC (Fundação Pública de Direito Privado Municipal)
- Casa da Esperança I (Conveniado SUS)
- Casa da Esperança II (Conveniado SUS)

UNIDADE DE ATENÇÃO À SAÚDE INDÍGENA

- Ambulatório de Atenção Especializada à Pessoa Indígena *Inaugurado em dezembro/2024

HOSPITAL ESPECIALIZADO

- Hospital da Mulher Maria José Santos Stein (Maternidade)

HOSPITAL GERAL

- Hospital Mário Covas (Estadual)
- Centro Hospitalar Municipal

HOSPITAL DIA – ISOLADO

- AME - Ambulatório Médico de Especialidades (Estadual)

PRONTO ATENDIMENTO

- UPA Central
- UPA Sacadura Cabral
- UPA Jardim Santo André
- UPA Perimetral
- UPA Vila Luzita
- UPA Bangu

PRONTO SOCORRO GERAL

- PA Paranapiacaba

UNIDADE DE APOIO DIAGNOSE E TERAPIA

- Casa da Esperança III (Conveniado SUS)
- Laboratório de Saúde Pública (Vila Guiomar)
- Laboratório de Anatomia Patológica SK (Conveniado SUS)
- Medicaid (Conveniado SUS)
- Nuclear (Conveniado SUS)



Produção de serviços públicos de saúde

DADOS DE PRODUÇÃO AMBULATORIAL

QUANTIDADE APROVADA POR GRUPOS DE PROCEDIMENTOS NAS UNIDADES SOB GESTÃO MUNICIPAL SEGUNDO O QUADRIMESTRE DE PROCESSAMENTO

GRUPO DE PROCEDIMENTO	1º Q 2024	2º Q 2024	3º Q 2024 (*)	TOTAL 2024(*)
AÇÕES DE PROMOÇÃO E PREVENÇÃO	363.722	396.334	411.998	1.172.054
PROCEDIMENTOS FINALIDADE DIAGNÓSTICA	1.925.665	1.891.604	1.910.671	5.727.940
PROCEDIMENTOS CLÍNICOS	1.832.081	1.906.099	1.829.780	5.567.960
PROCEDIMENTOS CIRÚRGICOS	15.256	17.207	20.670	53.133
ÓRTESES, PRÓTESES E MATERIAIS ESPECIAIS	1.416	2.367	2.467	6.250
TOTAL	4.138.140	4.213.611	4.175.586	12.527.337

Fonte: SIA-SUS [02- PRODUCAO_SIA_MS.DEF] acessado através do Tabwin em 11/02/2025

DADOS DE PRODUÇÃO AMBULATORIAL

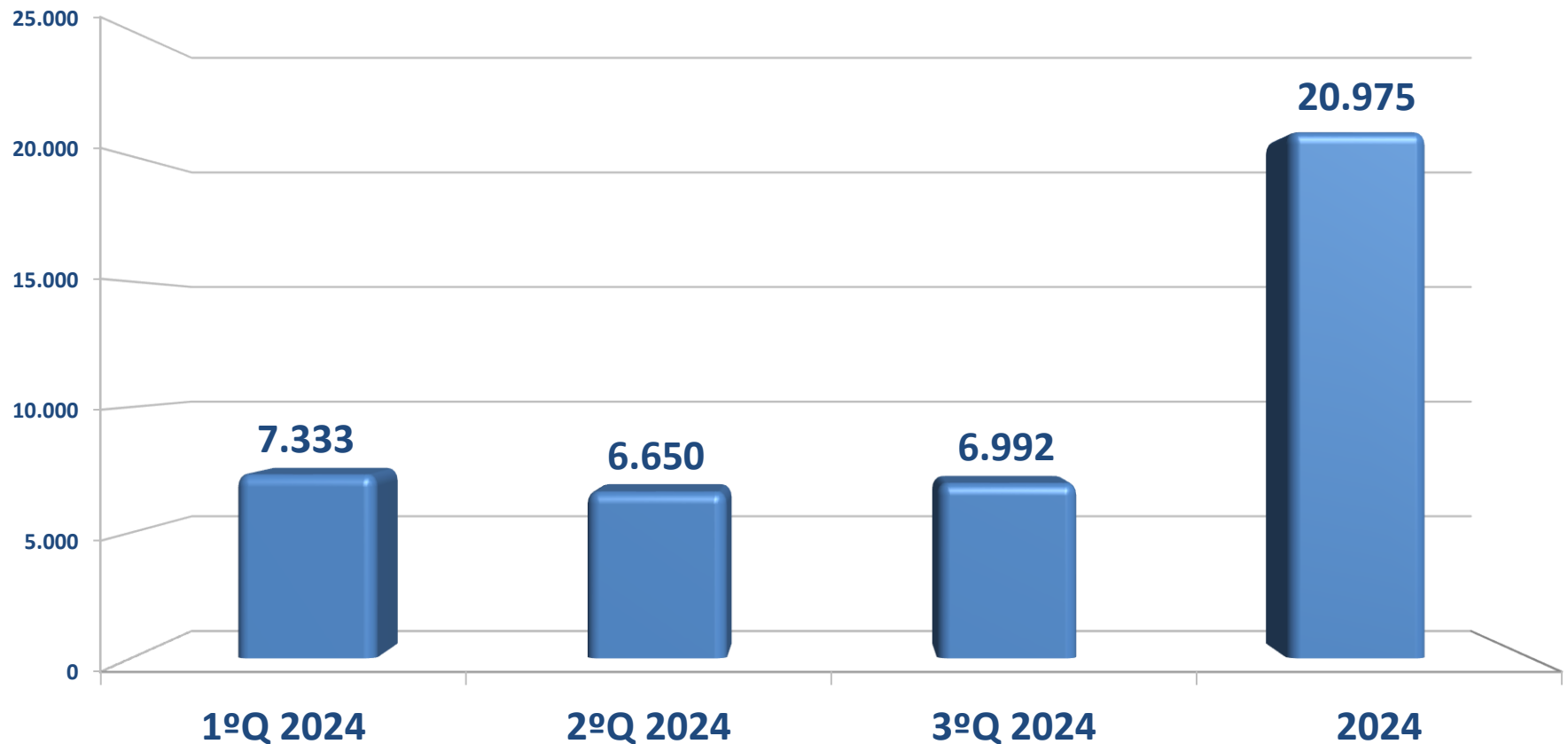
QUANTIDADE APROVADA POR TIPO DE FINANCIAMENTO NAS UNIDADES SOB GESTÃO MUNICIPAL SEGUNDO O QUADRIMESTRE DE PROCESSAMENTO

TIPO DE FINANCIAMENTO	1º Q 2024	2º Q 2024	3º Q 2024 (*)	TOTAL 2024(*)
ATENÇÃO BÁSICA (PAB)	977.325	1.062.337	1.070.090	3.109.752
FUNDO DE AÇÕES ESTRATÉGICAS - FAEC	12.576	14.617	15.191	42.384
INCENTIVO – MAC	79.948	76.709	76.415	233.072
MÉDIA E ALTA COMPLEXIDADE (MAC)	2.892.659	2.891.203	2.884.336	8.668.198
VIGILÂNCIA EM SAÚDE	175.632	168.745	129.554	473.931
TOTAL	4.138.140	4.213.611	4.175.586	12.527.337

Fonte: SIA-SUS [02- PRODUCAO_SIA_MS.DEF] acessado através do Tabwin em 11/02/2025

DADOS DE INTERNAÇÃO – GESTÃO MUNICIPAL

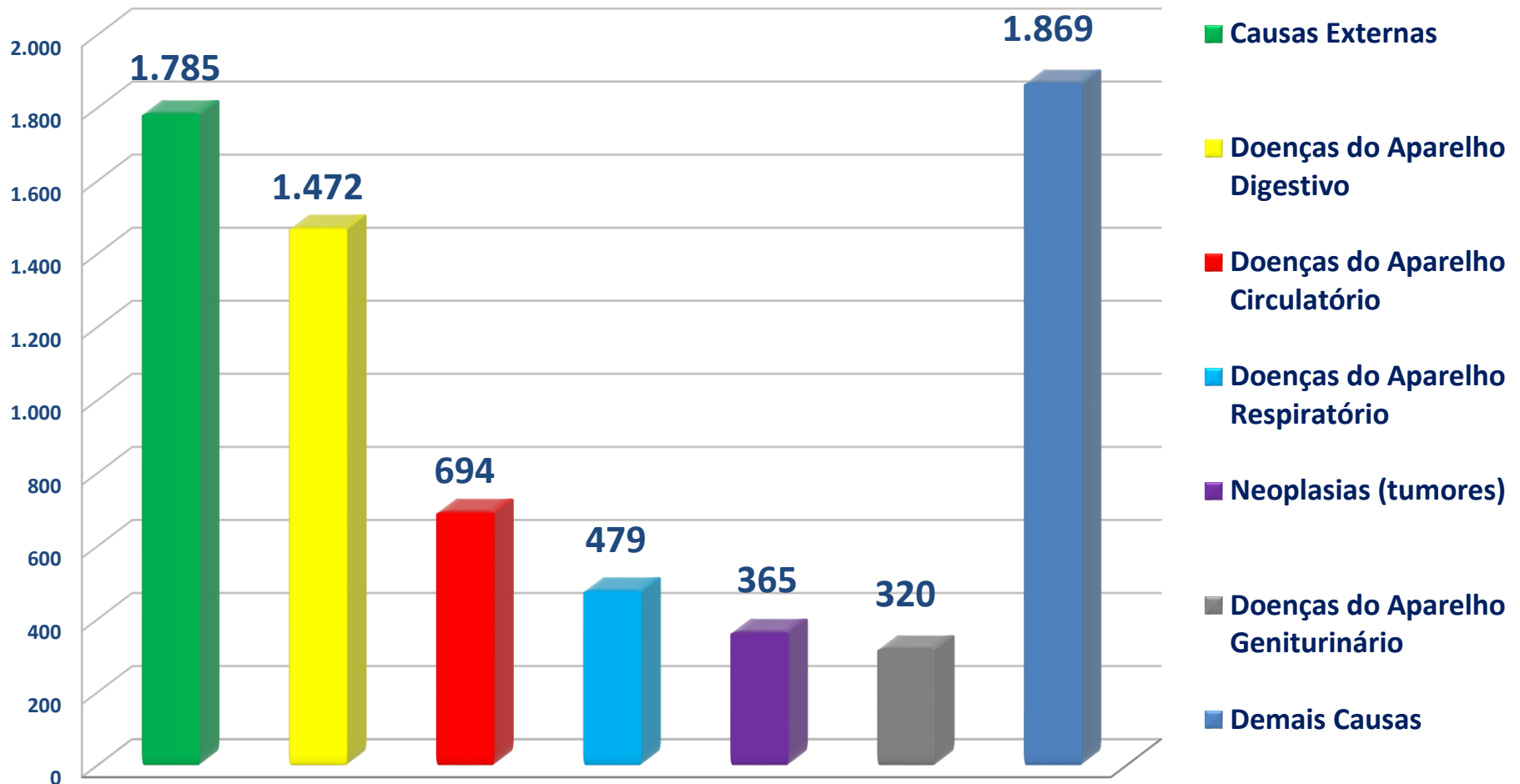
Internações no Centro Hospitalar Municipal por quadrimestres e total em 2024 (período de processamento)



Fonte: SIH-SUS [04- INTERNACAO_SIH_MS.DEF] acessado através do Tabwin em 11/02/2025.

DADOS DE INTERNAÇÃO – GESTÃO MUNICIPAL

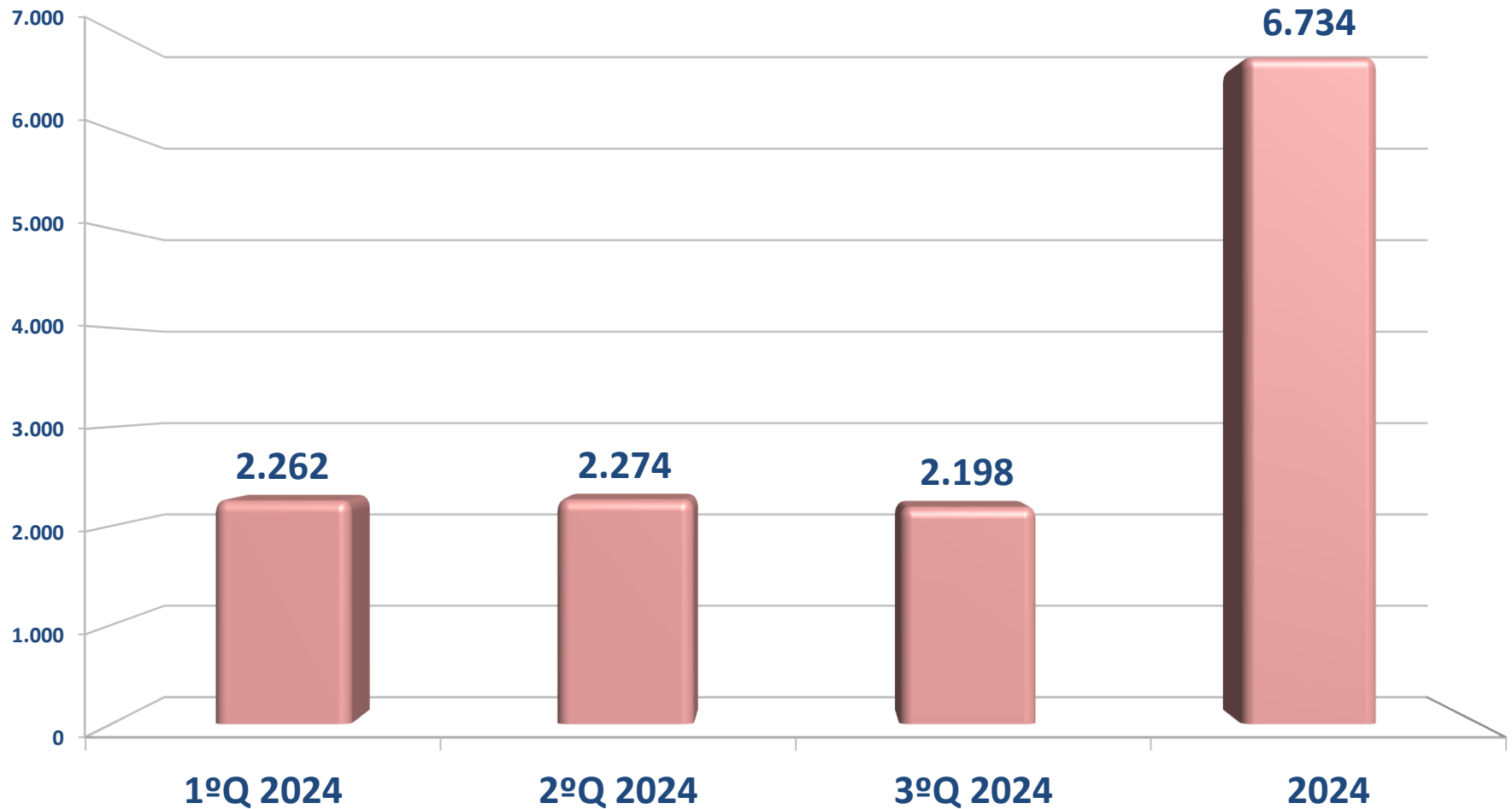
Principais Causas de Internações no Centro Hospitalar Municipal por capítulo do CID-10 no 3º Quadrimestre 2024 (período de processamento)



Fonte: SIH-SUS [04- INTERNACAO_SIH_MS.DEF] acessado através do Tabwin em 11/02/2025.

DADOS DE INTERNAÇÃO – GESTÃO MUNICIPAL

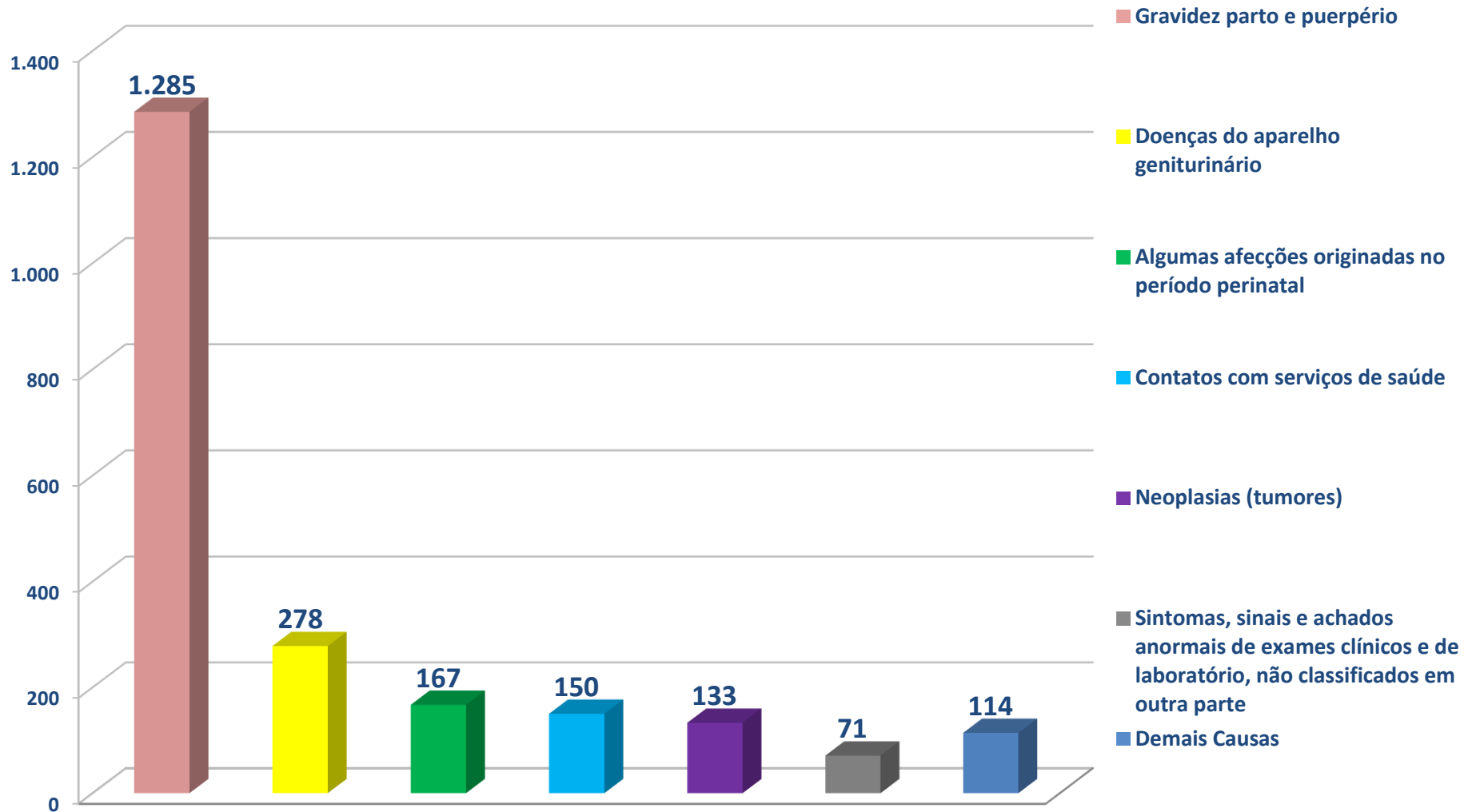
Internações no Hospital da Mulher por quadrimestres e total em 2024 (período de processamento)



Fonte: SIH-SUS [04- INTERNACAO_SIH_MS.DEF] acessado através do Tabwin em 11/02/2025.

DADOS DE INTERNAÇÃO – GESTÃO MUNICIPAL

Principais Causas de Internações no Hospital da Mulher por capítulo CID-10 no 3º Quadrimestre 2024 (período de processamento)



Fonte: SIH-SUS [04- INTERNACAO_SIH_MS.DEF] acessado através do Tabwin em 11/02/2025.



Indicadores de saúde

INDICADORES

DIRETRIZ 1. Ampliação do acesso da população a serviços de qualidade, com equidade e tempo adequado para o atendimento das necessidades integrais de saúde, mediante fortalecimento das redes de atenção, com ênfase na Atenção Básica como ordenadora do cuidado e no processo de regulação como dispositivo estruturante do sistema.

Indicador(*) e meta anual	2023	3º Q. 2024
---------------------------	------	------------

✓ **OBJETIVO 1.4. Fortalecer o cuidado em Saúde da Mulher**

Proporção de gravidez na adolescência [↓]		
--	--	--

Fonte: SINASC (DVS - banco local) **meta 2024: 7,5%**

	6,03%	4,74%
--	-------	-------

Proporção de parto normal na rede SUS municipal [↑]		
--	--	--

Fonte: SINASC (DVS - banco local) **meta 2024: 60,00%**

	60,66%	53%
--	--------	-----

✓ **OBJETIVO 1.6. Ampliar a oferta de cuidado em saúde da criança**

Nº de casos de AIDS em menores de 5 anos [↓]		
---	--	--

Fonte: SINAN (DVS – banco local) **meta 2024: 0**

	0	0
--	---	---

INDICADORES

DIRETRIZ 3. Intensificação das ações de promoção e vigilância em saúde para a redução dos riscos e agravos à saúde da população.

Indicador(*) e meta anual

2023

3º Q. 2024

✓ **OBJETIVO 3.3. Diminuir o número de óbitos maternos, infantil e fetal no município e aprimorar a análise da qualidade da assistência à saúde.**

Taxa de mortalidade infantil [↓] Fontes: SIM e SINASC (DVS - banco local) meta 2024: 9,30 (por 1.000 nv)

8,40

8,42

Proporção de óbitos de mulheres em idade fértil investigados [↑] Fonte: SIM (NIMMI/DVS – banco local) meta 2024: 95,00%

87,88%

78,95%

✓ **OBJETIVO 3.24. Controlar a ocorrência de doenças passíveis de prevenção por meio de atividades de proteção e promoção da saúde.**

Proporção de casos de doença de notificação compulsória imediata encerrados em até 60 dias após a notificação [↑] Fonte: SINAN (DVS – banco local) meta 2024: 83,00 %

100%

90%

(*) Dados sujeitos a atualização considerando a característica dos bancos de dados - DVS



PARTE 2 - Auditorias Realizadas ou em fase de execução

AUDITORIAS

Unidade Auditada

Prestadores de serviços assistenciais e de exames diagnósticos

Unidade Demandante

Departamento de Gestão Estratégica

Finalidade

Verificar a conformidade da produção apresentada por todos os prestadores de serviços contratados. Auditoria realizada pela Unidade de Avaliação e Controle e Auditoria.

Status

Auditoria permanente – realizada mensalmente

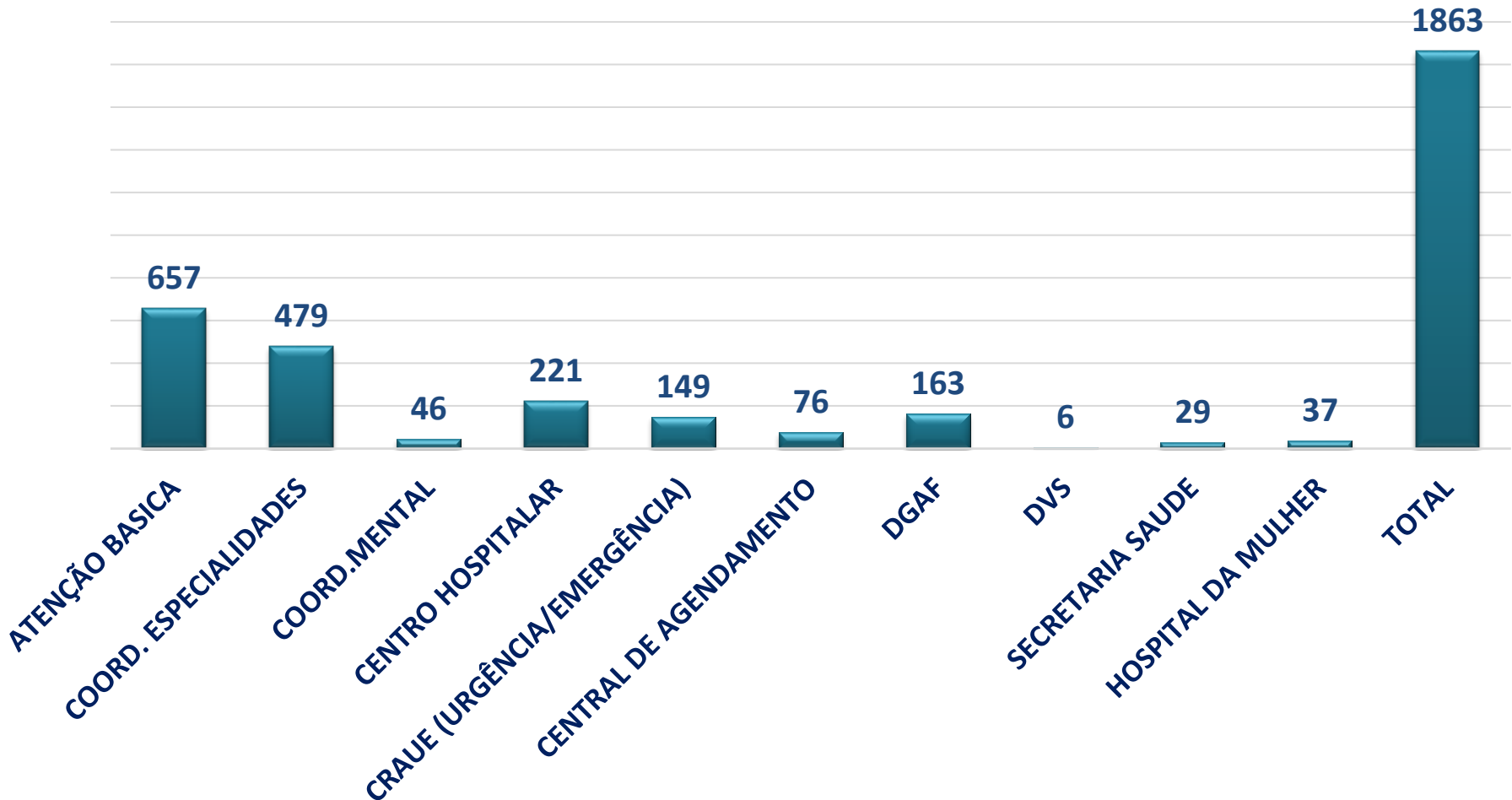


Apoio à Gestão – Ouvidoria SUS

OUVIDORIA

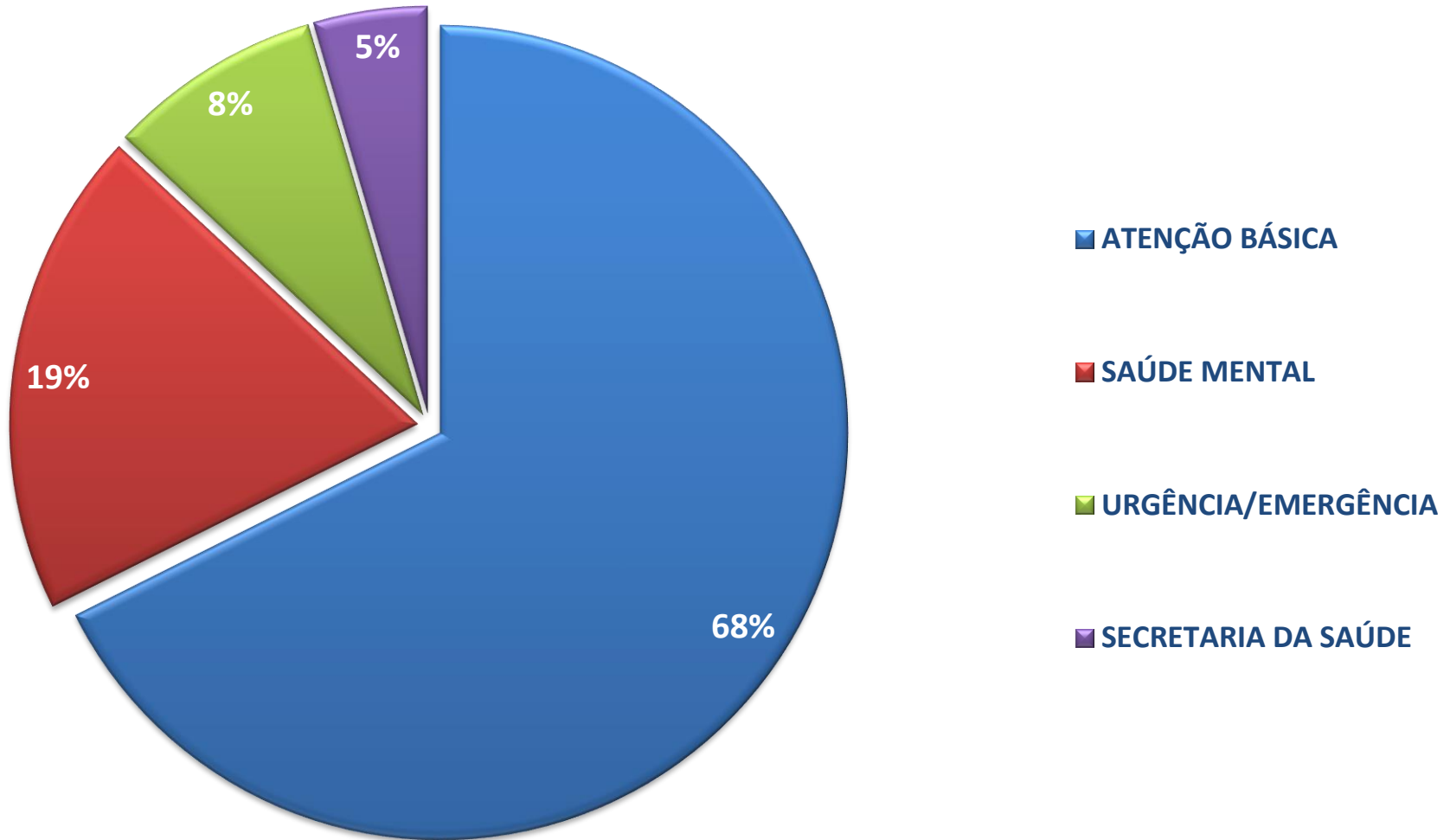
NÚMERO DE DEMANDAS DE OUVIDORIA POR ÁREA NO 3º QUADRIMESTRE 2024

(reclamações, solicitações, elogios, informações e orientações)



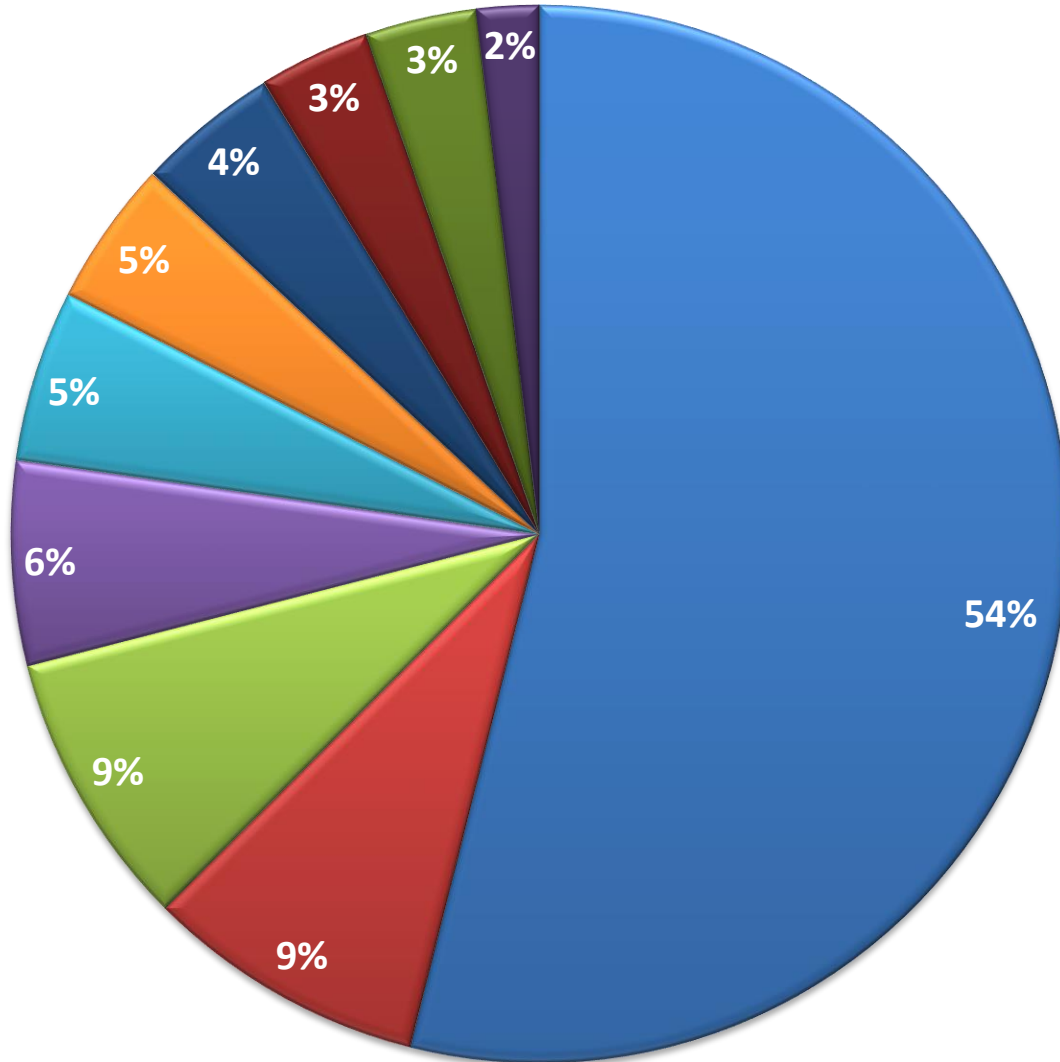
OUVIDORIA

PERCENTUAL DE ELOGIOS REGISTRADOS NA OUVIDORIA POR ÁREA NO 3º QUADRIMESTRE DE 2024



OUVIDORIA

DEMANDAS MAIS FREQUENTES REGISTRADAS PELA OUVIDORIA NO 3º QUADRIMESTRE DE 2024

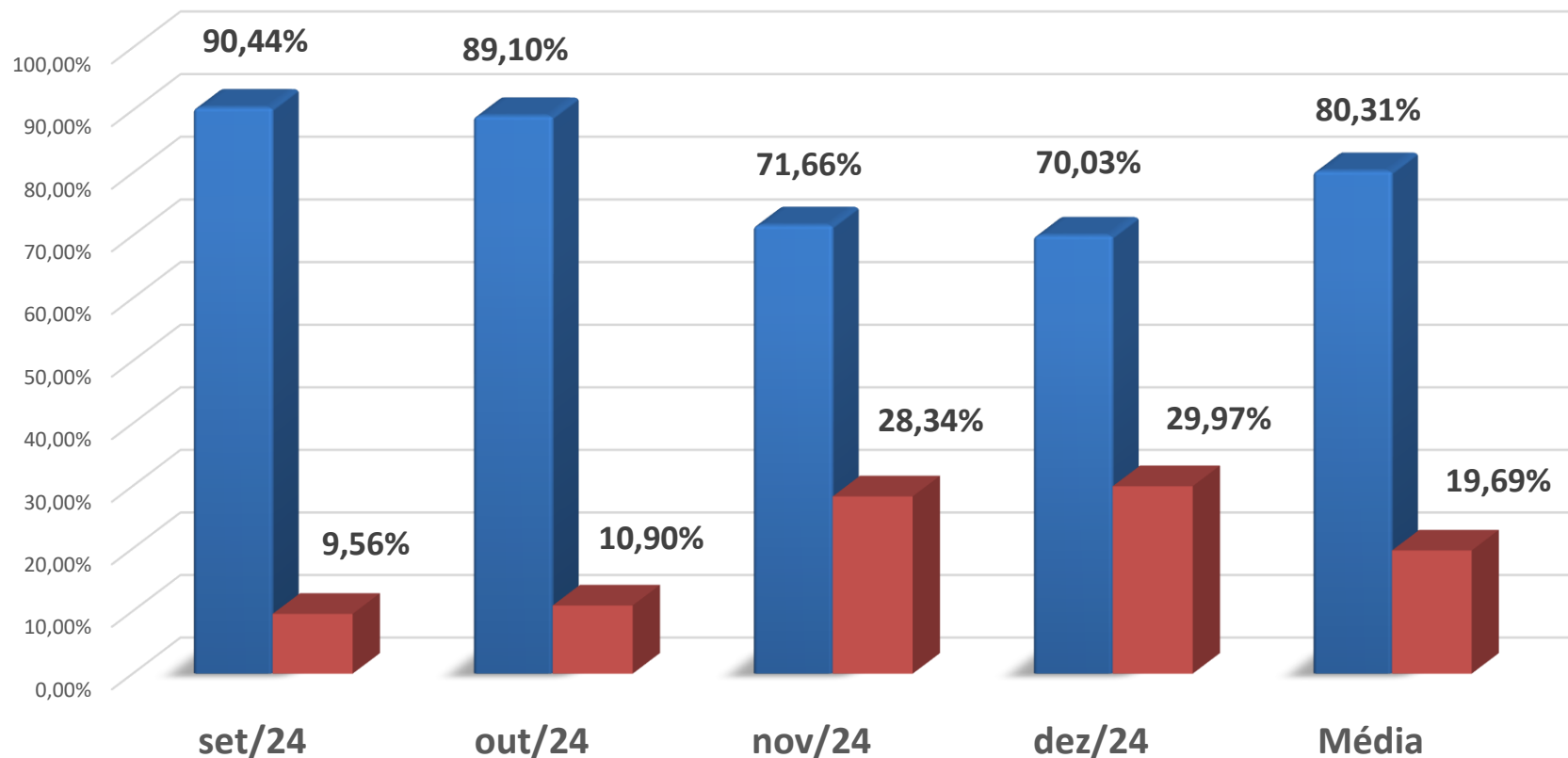


- **OUVIDORIA - Orientações Telefônicas**
- **CONSULTAS DE ESPECIALIDADE**
- **ATENDIMENTO RECEPÇÃO / ADM.**
- **ATENDIMENTO MÉDICO**
- **ELOGIOS**
- **EXAMES**
- **ATENDIMENTO ADMINISTRAÇÃO**
- **ASSIST. FARMACÊUTICA**
- **ATENDIMENTO ENFERMAGEM**
- **DEMORA/QUESTIONA RESPOSTA**



**Apoio à Gestão –
Assistência Farmacêutica -
Almoxarifado**

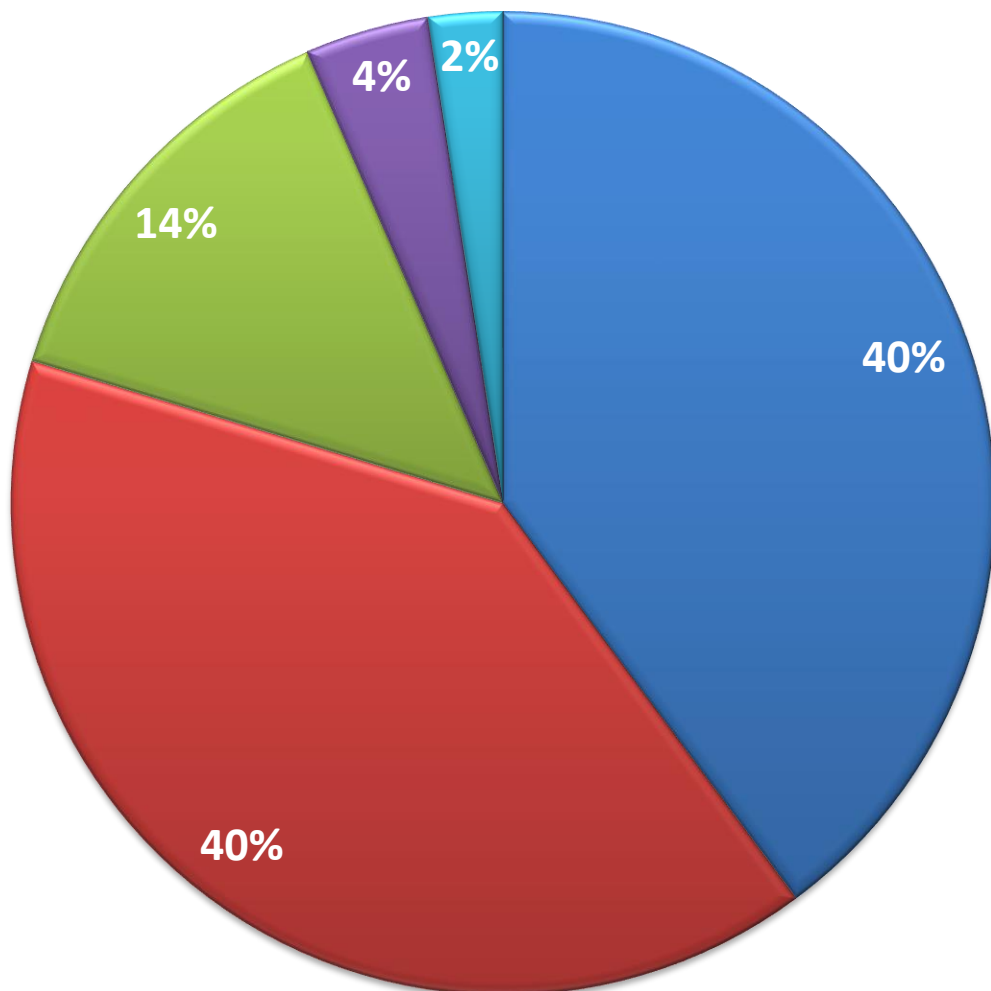
Índice de abastecimento de medicamentos 3º quadrimestre de 2024



■ % DE ITENS C/ ESTOQUE REGULAR

■ % DE ITENS C/ ESTOQUE ZERADOS

Causas de desabastecimento de medicamentos (itens em número absoluto) - 3º quadrimestre de 2024



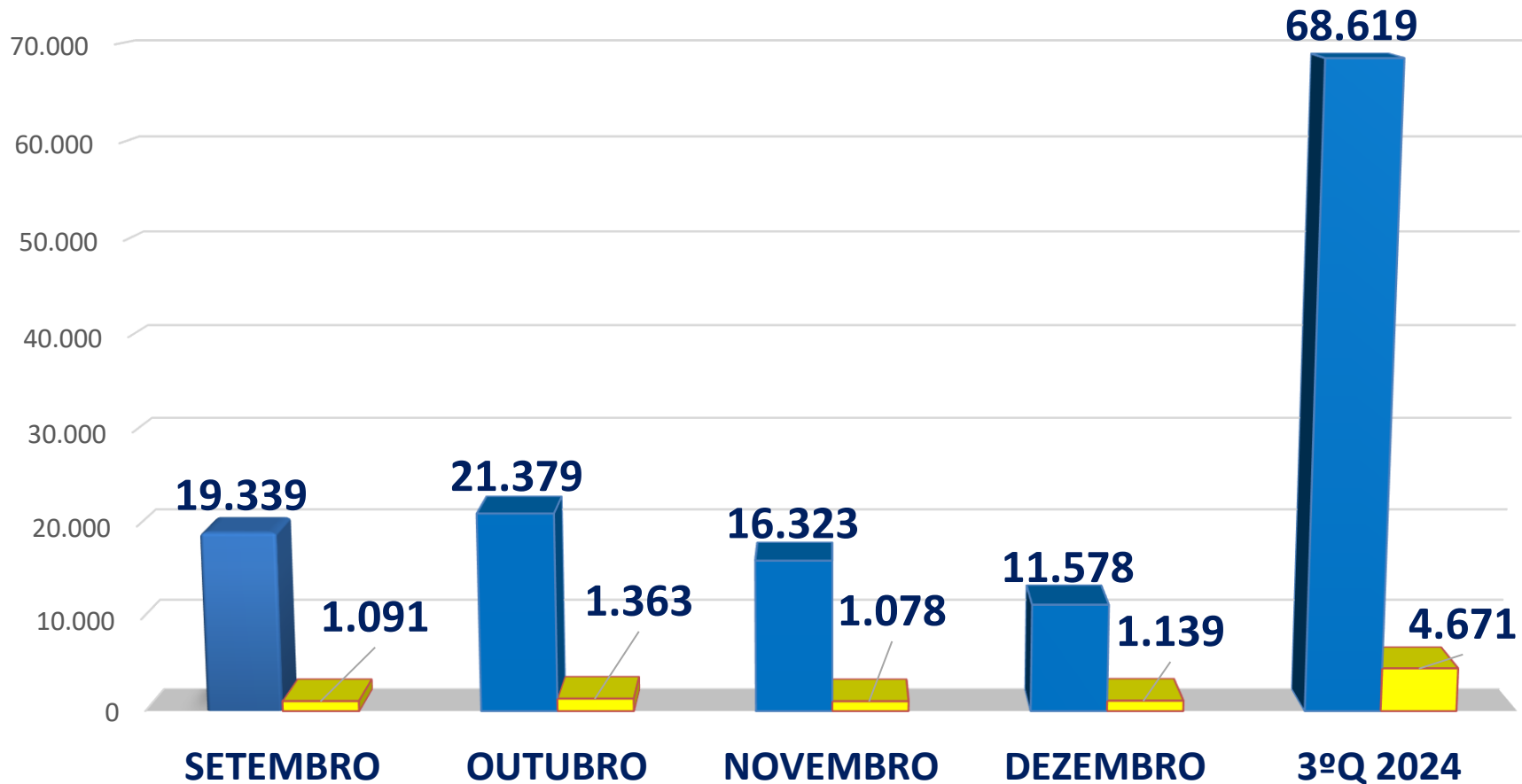
- **Aguardando homologação**
- **Aguardando entrega**
- **Aguardando licitação**
- **Pregão eletrônico realizado**
- **Aguardando entrega pelo MS**



Regulação do acesso ambulatorial e hospitalar

REGULAÇÃO DO ACESSO AMBULATORIAL

Oferta de consultas de especialidades por esfera de gestão 3º quadrimestre 2024

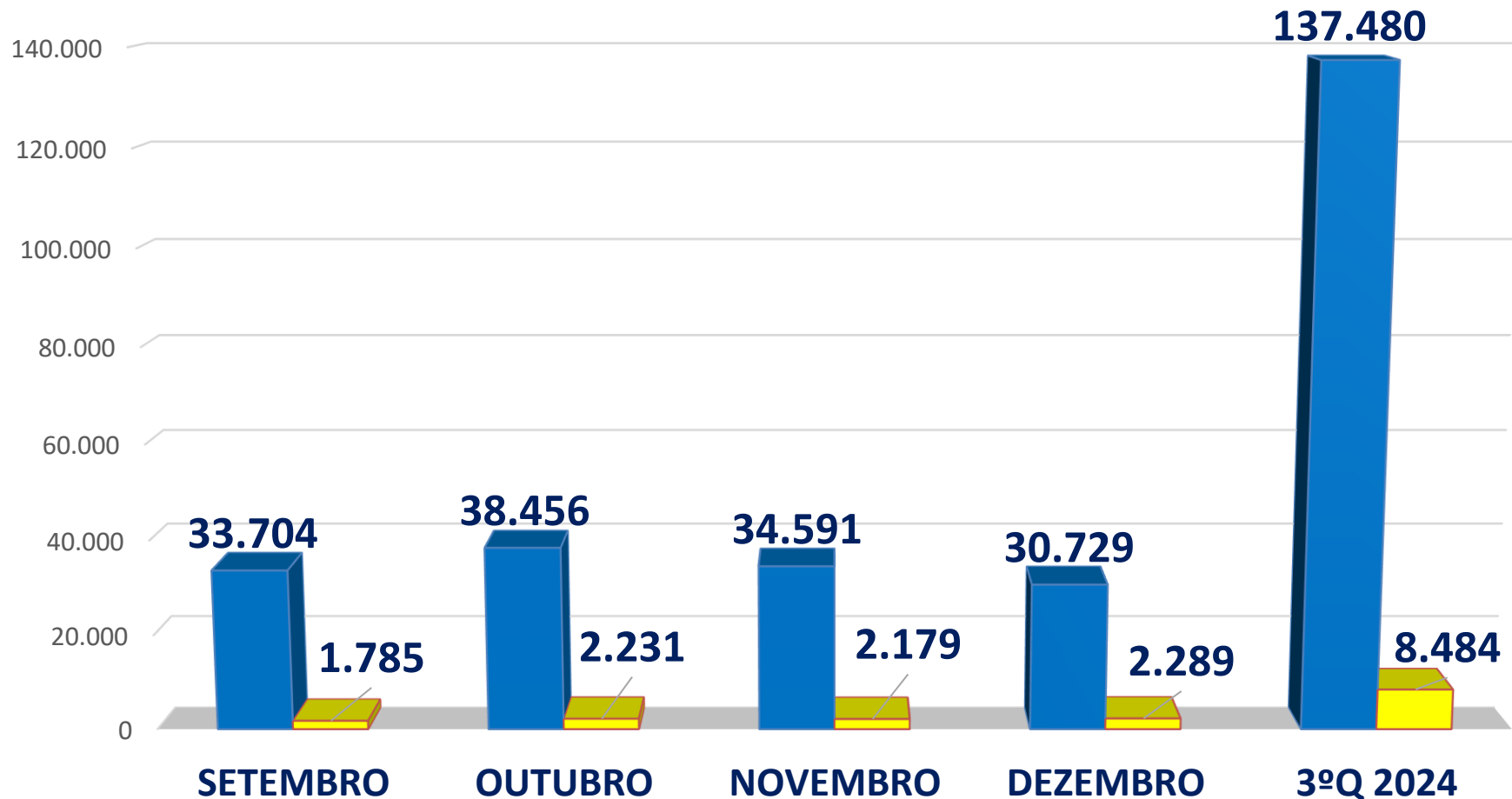


■ MUNICIPAL ■ ESTADUAL

Total de consultas ofertadas no quadrimestre: 73.290

REGULAÇÃO DO ACESSO AMBULATORIAL

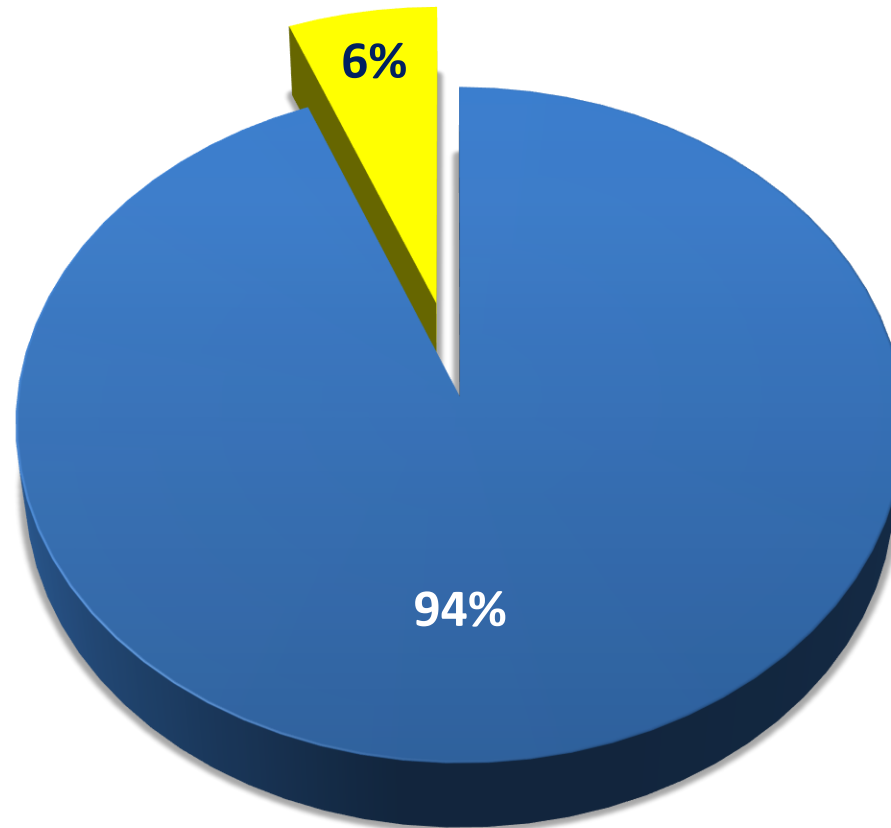
Oferta de exames de especialidades por esfera de gestão 3º quadrimestre 2024



■ MUNICIPAL ■ ESTADUAL

Total de exames ofertados no quadrimestre: 145.964

Proporção da oferta de consultas e exames de especialidades por esfera de gestão 3º quadrimestre 2024

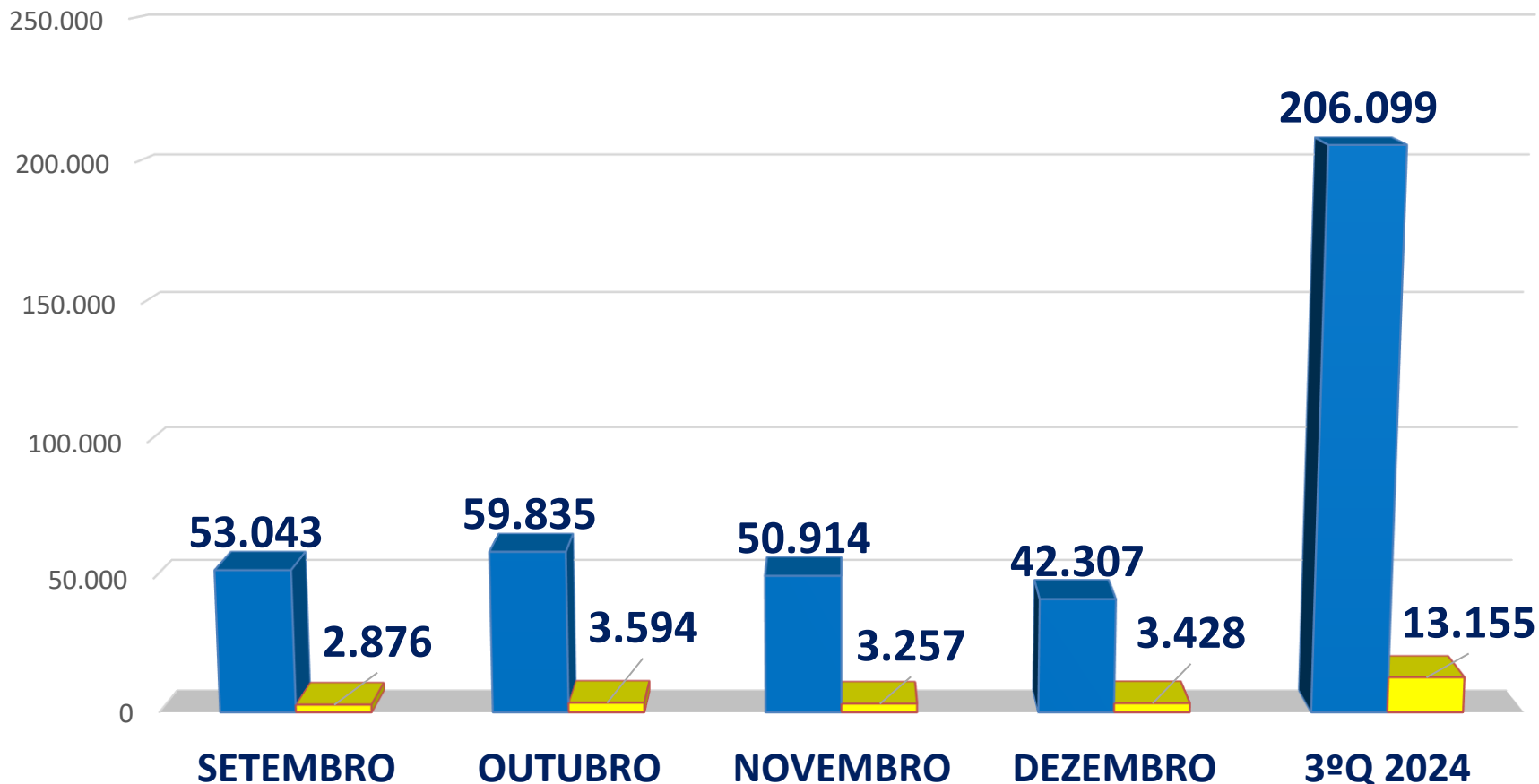


■ MUNICIPAL

■ ESTADUAL

REGULAÇÃO DO ACESSO AMBULATORIAL

Total de vagas ofertadas no 3º quadrimestre de 2024 por tipo e esfera de gestão



■ MUNICIPAL ■ ESTADUAL

Total de vagas ofertadas no quadrimestre: 219.254

33 Especialidades Médicas

**PRAZO
REDUZIDO**

AVALIAÇÃO AUDITIVA	ODONTOLOGIA DTM - CIRURGIA
CAPSULOTOMIA A YAG LASER	ODONTOLOGIA DTM /DOR
CARDIOLOGIA ADULTO	OFTALMOLOGIA ALTA COMPLEXIDADE (VISÃO SUBNORMAL/VIAS LACRIMAIS/CATARATA CONGÊNITA/TRANSPLANTE DE CÓRNEA/RETINO BLASTOMA)
CIRURGIA TORACICA	OFTALMOLOGIA CATARATA
CUIDADOS PALIATIVOS	OFTALMOLOGIA CORNEA
DERMATOLOGIA PROCEDIMENTOS	OFTALMOLOGIA ESTRABISMO
EXERCICIOS ORTOPTICOS	OFTALMOLOGIA PEDIATRICA
FISIOTERAPIA ORTOPEDICA	OPM FISICA
GASTROENTEROLOGIA ADULTO	ORTOPEDIA GERAL
GRUPO ORTOPEDIA QUADRIL	OTORRINOLARINGOLOGIA
HEMATOLOGIA INFANTIL	REABILITACAO AUDITIVA - AASI
IRIDOTOMIA A LASER	REABILITAÇÃO RESPIRATÓRIA ADULTO
MASTOLOGIA	REABILITAÇÃO RESPIRATÓRIA INFANTIL
NEFROLOGIA INFANTIL	REABILITAÇÃO VISUAL
ODONTOLOGIA - ESTOMATOLOGIA E SEMIOLOGIA	REUMATOLOGIA INFANTIL
ODONTOLOGIA - PACIENTES COM NECESSIDADES ESPECIAIS	

REGULAÇÃO DO ACESSO AMBULATORIAL

28 exames sem demanda reprimida

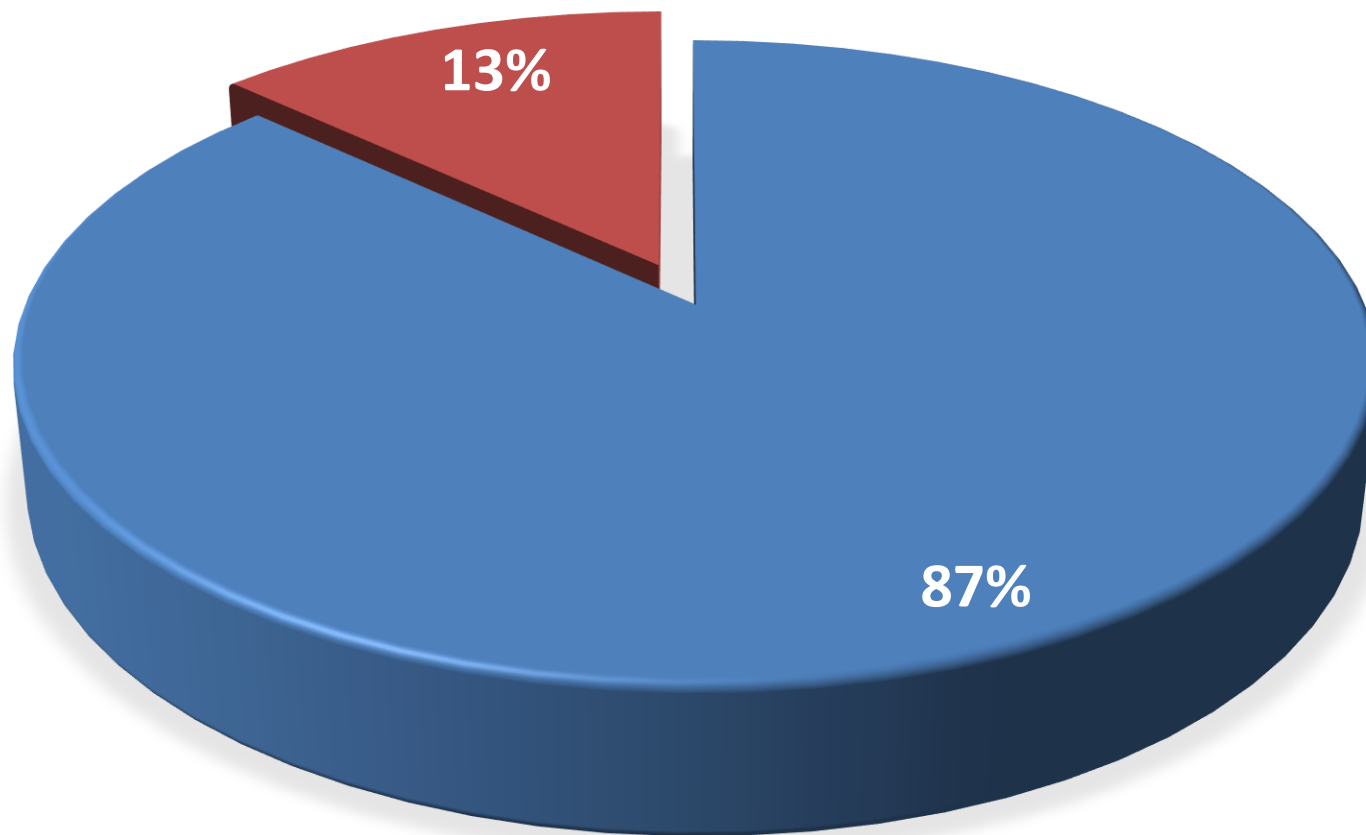
**PRAZO
REDUZIDO**

AUDIOMETRIA E IMITANCIOMETRIA	GRUPO RADIOGRAFIA COM LAUDO
BRONCOSCOPIA (A PARTIR DE 8 ANOS)	GRUPO ULTRASSONOGRRAFIA COM DOPPLER
CAMPIMETRIA COMPUTADORIZADA	GRUPO ULTRASSONOGRRAFIA DOPPLER VASCULAR
CINTILOGRAFIA P/ ESTUDO DE TRANSITO ESOFAGICO (SEMI-SOLIDO)	MAMOGRAFIA
COLONOSCOPIA (COLOSCOPIA) - AMBULATORIAL	MICROSCOPIA ESPECULAR DE CORNEA
COLONOSCOPIA AMBIENTE HOSPITALAR - AVALIAÇÃO	MONITORIZACAO AMBULATORIAL DE PRESSAO ARTERIAL (MAPA)
COLPOSCOPIA	PAQUIMETRIA ULTRASSONICA
ECOCARDIOGRAFIA FETAL	RETINOGRRAFIA
ECOCARDIOGRAFIA TRANSTORACICA ADULTO	TESTE ERGOMETRICO
ELETROENCEFALOGRAFIA EM VIGILIA C/ OU S/ FOTO-ESTIMULO	TESTES DE PROCESSAMENTO AUDITIVO PAC
ENDOSCOPIA DIGESTIVA - AMBULATORIAL	TOPOGRAFIA COMPUTADORIZADA DE CORNEA
GRUPO DE EXAMES CATARATA (BIOMETRIA, MICROSCOPIA E TOPOGRAFIA)	ULTRASSONOGRRAFIA DE APARELHO URINARIO
GRUPO DE EXAMES CORNEA (TOPOGRAFIA DE CÓRNEA E MICROSCOPIA)	ULTRASSONOGRRAFIA DE GLOBO OCULAR / ORBITA (MONOCULAR)
GRUPO RADIOGRAFIA COM CONTRASTE	ULTRASSONOGRRAFIA DOPPLER DE FLUXO OBSTETRICO

SOLICITAÇÕES DE TRANSFERÊNCIAS INTER HOSPITALARES 3º Q 2024

RESOLUÇÃO	SETEMBRO	OUTUBRO	NOVEMBRO	DEZEMBRO	TOTAL
SOLICITAÇÕES ATENDIDAS	2.550	2.694	2.648	2.533	10.425
SOLICITAÇÕES NÃO ATENDIDAS	367	394	423	379	1.563
TOTAL DE SOLICITAÇÕES	2.917	3.088	3.071	2.912	11.988

Proporção de solicitações de transferências no 3º Quadrimestre 2024

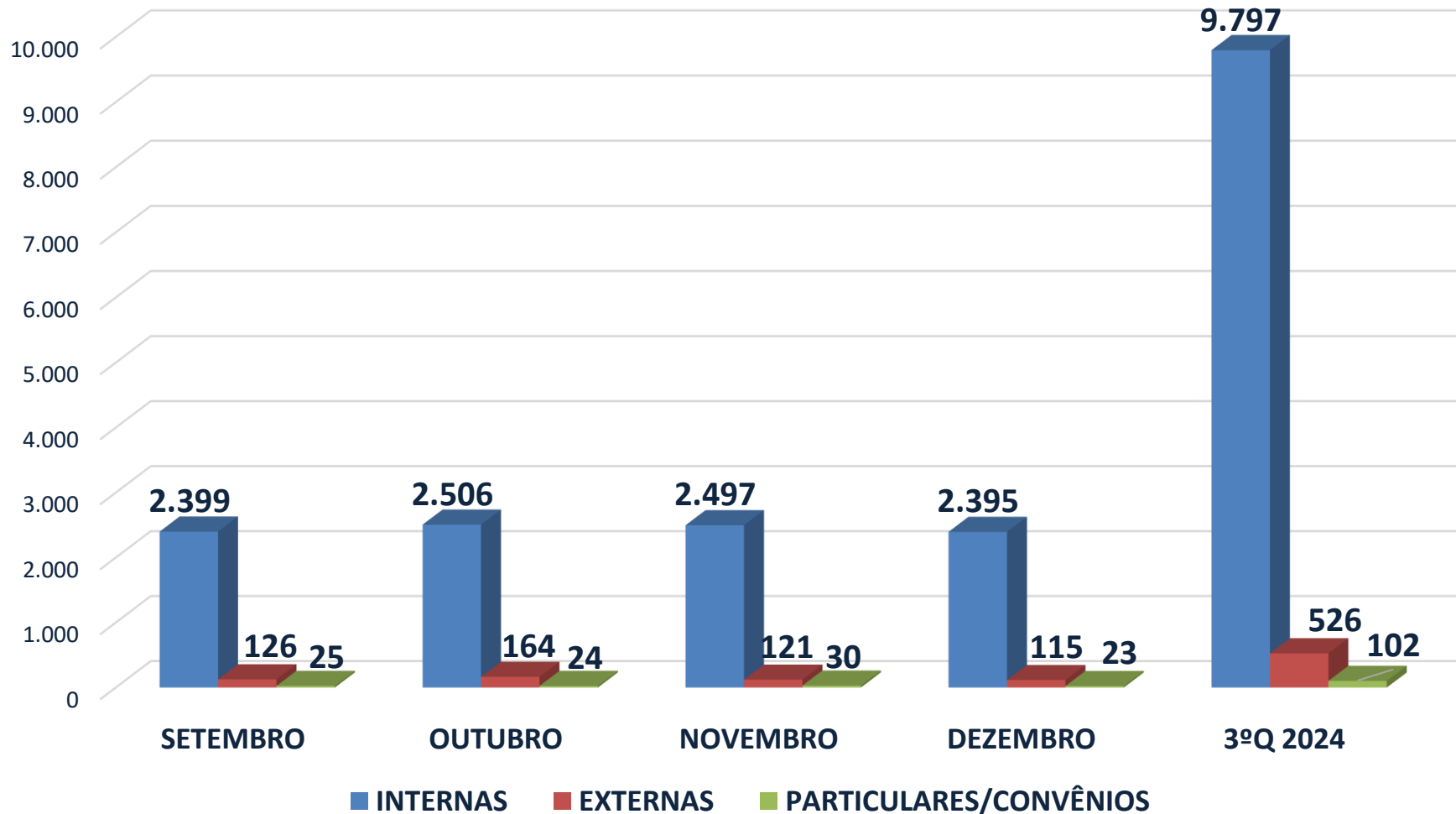


■ SOLICITAÇÕES ATENDIDAS

■ SOLICITAÇÕES NÃO ATENDIDAS

REGULAÇÃO DO ACESSO HOSPITALAR


Número de solicitações de transferências atendidas por unidade executante no 3º quadrimestre de 2024



Total de solicitações atendidas no quadrimestre: 10.425



Ações e Atividades desenvolvidas pela rede no quadrimestre

A photograph showing several colorful paper cutouts of people of various ethnicities and ages holding hands in a circle, symbolizing unity and community.

DIRETRIZ Nº 1 - Ampliação do acesso da população a serviços de qualidade, com equidade e tempo adequado para o atendimento das necessidades integrais de saúde, mediante fortalecimento das redes de atenção, com ênfase na Atenção Básica como ordenadora do cuidado e no processo de regulação como dispositivo estruturante do sistema.

ATENÇÃO PRIMÁRIA

Objetivo 1.3 - Encontro sobre alimentação adequada e saudável com as Emulti (NASF) e Atenção Básica.



**Fórum de
Alimentação e
Nutrição**

**Data: 11/09/2024
Local: Faculdade
Anhanguera
Número de
participantes: 200**

**Datas: 04/09, 12/11 e 08/11/24
Locais: UBS Jardim Bom Pastor, Vila Linda e
Jardim Ana Maria.
Número de participantes: 45**

Objetivo Nº 1.7 - Garantir e fortalecer o Modelo de Atenção Psicossocial Antimanicomial e da Redução de Danos como diretrizes da Política Municipal de Saúde Mental, Álcool e outras Drogas, descentralizando as ações de cuidado nos territórios, promovendo atendimento e acompanhamento em tempo adequado.

Prêmio IdeiaSUS / Fiocruz – 10/10/2024

Lançamento do Documentário:

- **Consultório na Rua Santo André, Reduzindo Danos e Protegendo Vidas – Cuidado às Gestantes em Situação de Rua, Usuárias de SPA – Substâncias Psicoativas.**

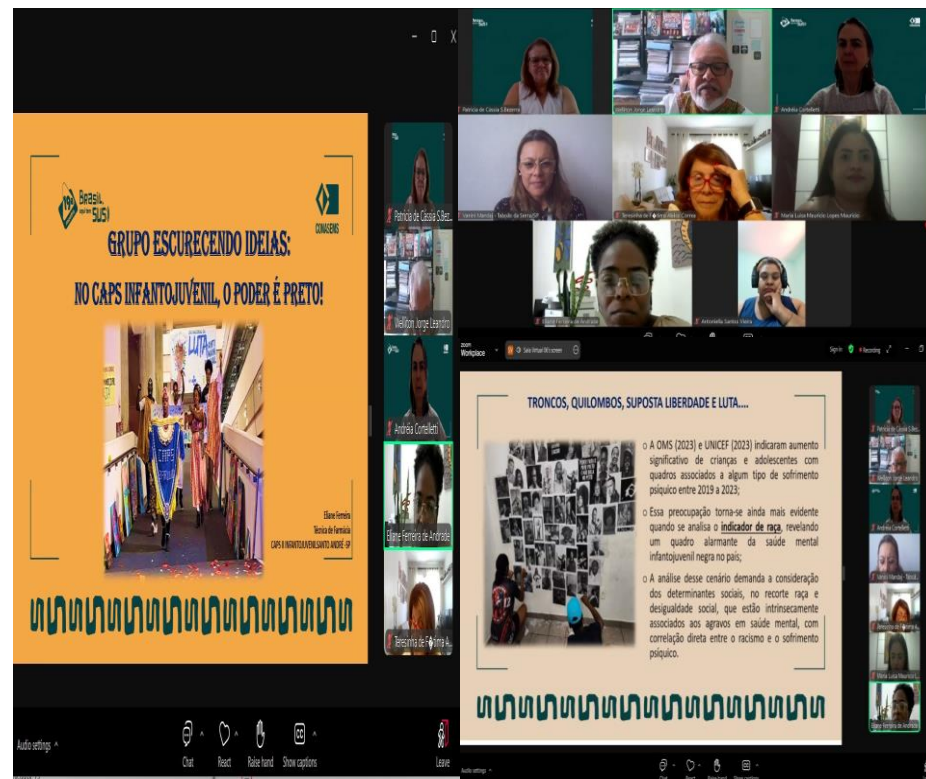
<https://youtu.be/-nwHqAOCsnc?si=IL->



Apresentação de Mostra Exitosa – 12/11/2024

CONASEMS

Grupo Escurecendo Ideias: No CAPS Infantojuvenil, o poder é preto!



TRONCOS, QUILOMBOS, SUPOSTA LIBERDADE E LUTA...

- o A OMS (2023) e UNICEF (2023) indicaram aumento significativo de crianças e adolescentes com quadros associados a algum tipo de sofrimento psíquico entre 2019 a 2023;
- o Esta preocupação torna-se ainda mais evidente quando se analisa o **indicador de raça**, revelando um quadro alarmante da saúde mental infantojuvenil negra no país;
- o A análise desse cenário demanda a consideração dos determinantes sociais, no recorte racial e desigualdade social, que estão intrinsecamente associados aos agravos em saúde mental, com correlação direta entre o racismo e o sofrimento psíquico.

ATENÇÃO ESPECIALIZADA E ATENÇÃO PRIMÁRIA


Objetivo 1.10 – Fortalecer o acesso das pessoas com deficiência ao Centro Especializado em Reabilitação (CER IV)

**Inauguração da Atenção Especializada a Pessoa com transtorno do Espectro Autista TEAcolhe - no Centro de Reabilitação CER IV
12/2024**

Centro de Fortalecimento da Pessoa Idosa



Entregue em Dezembro o Centro de Fortalecimento da Pessoa Idosa, que vai funcionar em espaço compartilhado com a Clínica da Família Capuava, na Rua Irlanda, 700, no Parque Novo Oratório.



ESCOLA DA SAÚDE

Objetivo Nº 1.20 - Fortalecer o cuidado à Atenção Integral da População Negra e LGBTQIA+

1ª Feira de Saúde LGBTQIAPN+ de S. André

Evento reuniu usuários e profissionais da Rede SUS para apresentação dos serviços de saúde disponíveis para a população LGBTQIAPN+.



Comitê Técnico de Saúde da População

Negra, criado com a finalidade de fomentar, discutir e implantar serviços de saúde integral à população negra.



Representantes da Escola da Saúde no Comitê



DIRETRIZ Nº 2 - Modernização da rede de serviços através do Programa Qualisaúde, promovendo a reestruturação física e a padronização dos equipamentos e processos de trabalho garantindo o acesso da população a serviços de qualidade.


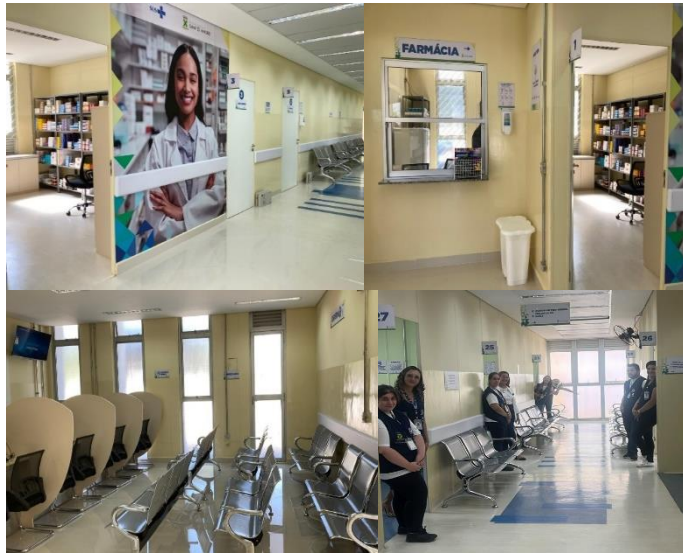
ATENÇÃO PRIMÁRIA E RUE

Objetivo 2.1 – Reestruturar fisicamente os serviços de saúde da rede municipal

REFORMA CLINICA DA FAMILIA
VILA GUIOMAR – 30/09/2024

REFORMA USF JARDIM
SANTO ANDRÉ
27/09/2024

ENTREGA DA UNIDADE
JARDIM MAREK



RUE
Reforma da sala
amarela UPA
SACADURA
CABRAL

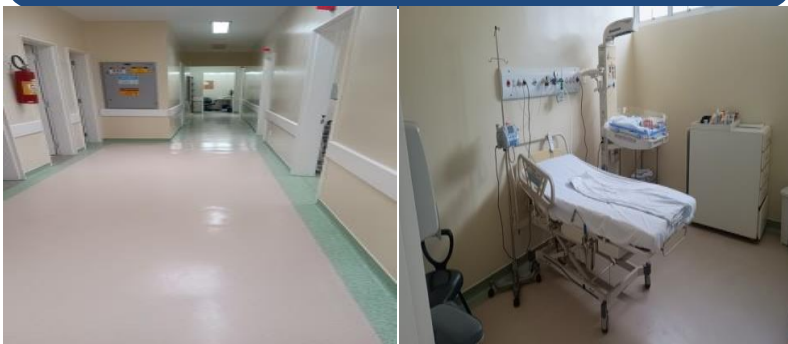


HOSPITAL DA MULHER E SAÚDE MENTAL

Objetivo nº 2.1 - Reestruturar fisicamente os serviços de saúde da rede municipal


Reestruturação física – Reforma dos quartos do Centro de Parto e Corredor do 1º andar

CAPS III – Joaquim Avamileno (CAPS Vila Vitória) – Dez/2024



Modernização de equipamentos médicos hospitalares

01 Aparelho de anestesia Mindray WATO EX-65 PRO e 01 Monitor Multi-parametro Mindray uMEC-12.



CENTRO HOSPITALAR MUNICIPAL - DR. NEWTON DA COSTA BRANDÃO

Objetivo nº 2.11 – Adequar a ambiência do Centro Hospitalar Municipal em consonância com as diretrizes da Política Nacional de Humanização e consolidar o processo de qualificação do cuidado na assistência hospitalar, garantindo a atenção integral e humanizada à saúde da população.

LEITOS DE UTI PARA O CHM



No dia 18 de dezembro, foi realizada a entrega de 10 novos leitos de UTI no padrão Qualisaúde no Centro Hospitalar Municipal.





DIRETRIZ Nº 3 - Intensificação das ações de promoção e vigilância em saúde para a redução dos riscos e agravos à saúde da população.

DVS - CENTRAL DE IMUNIZAÇÃO

Objetivo 3.1 - Reduzir e prevenir riscos e agravos à saúde da população por meio das ações de vigilância, promoção e proteção de doenças crônicas transmissíveis, acidentes e violências, no controle de doenças transmissíveis e na promoção do envelhecimento saudável.

CRIANÇAS MENORES DE 1 ANO

VACINA	COBERTURA	Nº DOSES
BCG	107,13%	7.548
HEPATITE B	108,02%	7.562
POLIOMIELITE	90,42%	6.330
PENTAVALENTE	90,61%	6.343
PNEUMONIA	93,69%	6.559
MENINGITE	88,16%	6.172
ROTAVÍRUS	90,61%	6.343
FEBRE AMARELA	78,47%	5.493

CRIANÇAS MENORES DE 2 ANOS

VACINA	COBERTURA	Nº DOSES
DTP 1º Reforço	82,23%	5.756
POLIOMIELITE 1º Reforço	84,58%	5.921
SCR 1º Dose	101,78%	7.125
VARICELA 1º Dose	88,12%	6.169
HEPATITE A	88,74%	6.212
PNEUMONIA 1º Reforo	94,96%	6.648
MENINGITE 1º Reforço	96,37%	6.746

FONTE: <https://www.gov.br/saude/pt-br/composicao/seidigi/demas>

Departamento de Monitoramento, Avaliação e Disseminação de Informações Estratégicas em Saúde, Ministério da Saúde

> 70% Maior ou igual a Meta de Cobertura

Município fecha a Campanha contra a dengue com 10.399 doses aplicadas



VACINAÇÃO CONTRA A DENGUE 2024

10 ANOS	11 ANOS	12 ANOS	13 ANOS	14 ANOS
2041	1799	1544	1454	1515

Total de doses aplicadas pela Rede de Saúde, para o público de 10 a 14 anos, população elegível para Campanha de dengue : **8.353**

DOSES APLICADAS NO SERVIÇO PÚBLICO E PRIVADO EM TODAS AS IDADES = 10.399

DVS - CENTRAL DE IMUNIZAÇÃO

NÚMERO DE VACINAS APLICADAS NO 3º QUADRIMESTRE - 2024

Objetivo 3.1 Cont....

Imunobiológico	Set/24	Out/24	Nov/24	Dez/24
BCG - Vacina BCG	538	449	355	270
DNG - Vacina dengue (atenuada)	872	1.152	843	695
dT - Vacina difteria e tétano adulto	1.887	1.895	1.514	1.170
DTP - Vacina DTP	960	1.564	568	392
dTpa - Vacina dTpa adulto	464	501	460	383
HepAinf - Vacina hepatite A infantil	465	706	402	287
HepB - Vacina hepatite B	2.236	1.968	1.881	1.202
HEXA - Vacina hexa (DTPa/HepB/VIP/Hib)	17	4	19	7
HPV4 - Vacina HPV quadrivalente	1.046	943	519	402
MenACWY - Vacina meningocóccica ACWY	1.461	1.801	1.095	767
MenC - Vacina meningocóccica C	204	115	349	364
Penta - DTP/HB/Hib	1.302	1.391	1.245	1.078
ROTA - Vacina rotavírus	828	856	749	634
SCR - Vacina sarampo, caxumba, rubéola	874	1.032	744	551
SCRV - Vacina sarampo, caxumba, rubéola e varicela	1.276	1.765	817	542
VAR - Vacina varicela	111	70	34	94
Vero - Vacina raiva em cultivo celular vero	245	180	149	139
VFA - Vacina febre amarela	1.668	2.248	1.213	955
VIP - Vacina polio injetável	1.332	1.411	1.653	1.572
VOP - Vacina polio oral	882	2	4	4
VPC10 - Vacina pneumo 10	1.257	1.387	1.075	854
VPP23 - Vacina pneumo 23	125	92	115	17
Covid	1.195	753	2.087	234
Influenza	128	128	131	43
TOTAL	21.373	22.413	18.021	12.656
TOTAL DO QUADRIMESTRE				74.463

Fonte: e – SUS/AB

❑ CAMPANHA DE IMUNIZAÇÃO DOMICILIAR

➤ Ação nacional visando a erradicação da Poliomielite e Sarampo Resgatar e vacinar crianças menores de 5 anos não vacinadas ou com esquema incompleto dessas vacinas.

MONITORAMENTO DAS ESTRATÉGIAS DE VACINAÇÃO CONTRA A POLIOMIELITE E O SARAMPO NO BRASIL

PROTÓCOLO OPERACIONAL 2024



MONITORAMENTO DAS ESTRATÉGIAS DE VACINAÇÃO

(AÇÃO REALIZADA NOS 7 TERRITÓRIOS DA SAÚDE COBRINDO O MUNICÍPIO TODO)

Crianças residentes na faixa etária	Crianças residentes na faixa etária, com cartões de vacinação disponíveis no domicílio.	Crianças com esquema completo para VIP (D1-D2-D3) Penta acelular (D1-D2-D3) Hexa acelular (D1-D2-D3)	Crianças com esquema completo para a idade para Sarampo		Doses de vacinas administradas durante o Monitoramento					
			Com SCR (D1)	Com esquema Completo: SCR (D2) ou SCR (DU)	VIP			Tríplice viral		Tetra-viral
					D1	D2	D3	D1	D2	DU
Quantidade	Quantidade	Quantidade	Quantidade		Quantidade					
1.141	1.141	1.103	904	772	6	5	27	49	14	27

Objetivo 3.11 - Implementar a vigilância e controle das doenças e agravos relacionados ao trabalho.



Acidentes de trabalho



DOENÇAS E AGRAVOS RELACIONADOS AO TRABALHO 3º Q. 2024

ACIDENTE DE TRABALHO COM EXPOSIÇÃO AO MATERIAL BIOLÓGICO	68
ACIDENTE DE TRABALHO	371
DERMATOSE OCUPACIONAL	3
INTOXICAÇÃO EXÓGENA	7
LER/DORT	73
TRANSTORNO MENTAL RELACIONADO AO TRABALHO	12
VIOLÊNCIA INTERPESSOAL RELACIONADA AO TRABALHO	19
TOTAL DE NOTIFICAÇÕES	553

Santo André sedia evento WEBNÁRIO – Inclusão De Novas Doenças e Agravos Relacionados Ao Trabalho com a apresentação GUIA DE VIGILÂNCIA EM SAÚDE III, referente a Transtorno Mental relacionado ao trabalho no Consórcio Intermunicipal – Outubro –



INCLUSÃO DE NOVAS DOENÇAS E AGRAVOS RELACIONADOS AO TRABALHO (DART)

DVS – CONTROLE DE ZONÓSES

Objetivo 3.13 - Evitar a ocorrência de casos de raiva autóctones em seres humanos e evitar a circulação do vírus da raiva em animais domésticos



Animais vacinados	Número de Aplicações
Cães	729
Gatos	619
Total	1.348

Objetivo 3.18 - Implementar ações, atividades e estratégias de educação em saúde visando a guarda ou a posse responsável de animais para a prevenção das zoonose

Feira realizadas em nos dias 29/09, 27/10, 24/11, com participação de 10 funcionários da GCZ
Total de adotados 72 animais

Objetivo 3.17: Implementar ações, atividades e estratégias de controle da população de animais para o controle da propagação de zoonoses de relevância para a saúde pública



Tipo de Ação	Nº de Castrações
Clínicas Conveniadas	1.253
Castração Móvel - Nos bairros Sacadura Cabral, Morro da Kibon e Cidade São Jorge	162
Total	1.415



DEPARTAMENTO DE VIGILÂNCIA À SAÚDE

Objetivo 3.24 - Controlar a ocorrência de doenças passíveis de prevenção por meio de atividade de prevenção e promoção da saúde

NOTIFICAÇÕES NO 3º Q. 2024

AIDS GESTANTE	2	INTOXICAÇÃO EXOGENA	194
AIDS ADULTO	68	LEPTOSPIROSE	6
ACIDENTE POR ANIMAIS PEÇONHENTOS	8	MENINGITE	55
ATEND. ANTI-RABICO	597	MPOX	33
COVID – 19	2.223	MALARIA	3
CHIKUNGUNYA	4	RUBEOLA	1
COQUELUCHE	25	ROTAVIRUS	3
CORRIMENTO CERVICAL	1	SARAMPO	4
CORRIMENTO URETRAL	19	SÍFILIS ADQUIRIDA	182
DENGUE	279	SÍFILIS CONGÊNITA	15
DOENÇA DE CHAGAS	2	SIFILIS GESTANTE	57
ESQUISTOSSOMOSE	1	TUBERCULOSE	123
FEBRE MACULOSA	6	TETANO	1
FEBRE DE CHIKUNGUNYA	4	TOXO CONGENITA	4
HEPATITES VIRAIS	53	TOXO GESTANTE	5
HANSENÍASE	2	VIOLÊNCIA	477
		TOTAL	2.234





DIRETRIZ Nº 5 - Implementação da educação permanente como ferramenta de gestão estruturante dos processos de qualificação do cuidado e de produção de redes, a partir de processos de reflexão, problematização e aprendizagem sobre o trabalho e a gestão em saúde.

RUE - REDE DE URGÊNCIA E EMERGÊNCIA

Objetivo 5.1 – Fortalecer as estratégias de Educação Permanente em saúde, investindo na implementação de movimentos de reflexão sobre os processos de trabalho e de gestão, de modo a qualificar a atenção à saúde e a constituição de redes de cuidados.

TREINAMENTO PROJETO SPRINT : Padronizar os processos de atendimento e melhora no tempo de resposta ao paciente com suspeita de IAM
Nº de PARTICIPANTES: 165



UPA CENTRAL / UPA JARDIM SANTO ANDRÉ / UPA PERIMETRAL/ UPA SACADURA CABRAL

IMPLANTAÇÃO DA COMISSÃO DE SUSTENTABILIDADE NAS UPAS
Nº DE PARTICIPANTES: 69

Criação e Posse do Comitê de sustentabilidade



Planejamento de ações sustentáveis com olhar epidemiológico e políticas públicas de saúde.

UPA SACADURA CABRAL

TREINAMENTO: FARMÁCIA, DISPENSAÇÃO SEGURA: KIT URETRITE; OSELTAMIVIR E PEP

Nº DE PARTICIPANTES: 23



UPA BANGU - TREINAMENTO RESSUCITAÇÃO CARDIOPULMONAR Nº DE PARTICIPANTES: 16



UPA PERIMETRAL TREINAMENTO ACOLHIMENTO COM CLASSIFICAÇÃO DE RISCO Nº DE PARTICIPANTES: 36

• Curso ACCR – Acolhimento com classificação de risco:

Realizado treinamento presencial para enfermeiros sobre o protocolo de acolhimento com classificação de risco. Apresentado conteúdo teórico prático, protocolo adulto e pediátrico. Organizado dinâmica de simulado de classificações para exercício e desenvolvimento de raciocínio clínico, exemplificando situações reais.



www.spdmpais.org.br     [spdmpaisoficial](#)    **SANTO ANDRÉ**

UPA VILA LUZITA - TREINAMENTO CORDÃO DE GIRASSOL

Na sensibilização dos
profissionais em
identificação de
deficiências não visíveis

PARTICIPANTES :12



Curso de Capacitação em Saúde Indígena para o Contexto Urbano: Parceria com Projeto Xingu e UNIFESP
Atendendo a Portaria nº 2663, de 11 de outubro de 2017, artigo 275.

Lançamento do Manual - Fluxo de Atendimento Integrado à Crianças e Adolescentes Vítimas ou Testemunhas de Violência
(Lei nº 13.431/17), em 06.12.2024



Participação na “Oficina Nacional de Educação Permanente em Saúde;
promovida pelo Ministério da Saúde, por meio da Secretaria de Gestão do Trabalho e da Educação na Saúde (SGTES) - **articulando saberes, fazeres, desafios e oportunidades para ressignificar o trabalho na saúde”.**



PROGRAMA DE INTEGRAÇÃO E ACOLHIMENTO MAIS MÉDICOS

Suporte no Acolhimento para profissionais Médicos e Gestores de Saúde visando o fortalecimento do Programa Mais Médicos no Grande ABC.



PROGRAMA MAIS SAÚDE COM AGENTE

Suporte aos preceptores e tutores nas etapas dos Cursos técnicos de formação para Agentes Comunitários de Saúde (ACS) e Agentes de Combate às Endemias (ACE)



DESEMPENHO NAS ATIVIDADES DESENVOLVIDAS NO 3º QUADRIMESTRE - 2024


- 6 Reuniões do GT de Saúde Integral da População Indígena;
- 4 Reuniões do Núcleo de Educação Permanente e Humanização regional (NEPH);
- 4 Reuniões do GT de Saúde Integral da População LGBTQIAPN+;
- 4 Reuniões do Comitê de Eliminação da Transmissão Vertical da Sífilis , Hepatites Virais;
- 4 Reuniões do GT Cuidadores de Residência Terapêutica – RAPS.

Cadastros de Estágios:

- 2.841 Alunos de Enfermagem e Radiologia cadastrados;
- 615 Residentes Médicos cadastrados;
- 2.121 Alunos de Medicina cadastrados;
- 48 Residentes Multiprofissionais cadastrados;
- 295 Alunos dos demais cursos cadastrados;
- 15 Reuniões com Universidades e Escolas Técnicas.

Reuniões com a equipe de Tecnologia da Informação (TI) - Planejamento e construção do novo sistema de concessão de estágios e construção do Site Oficial da Escola da Saúde.

- 65 Alunos capacitados para o uso de novas tecnologias de atendimentos.
- 2.150 Atendimentos do Telemonitoramento a pacientes com Diabetes Mellitus.



Exemplos:
 Sulfoniluréias: Clorpropamida (1ª geração), Gliclazida (2ª geração), Glipizida, (2ª geração), Glimepirida (2ª geração), Glinidas (ou metiglinidas): Acarbose, Nateglinona

Atenção: Devem ser tomados com as refeições

Risco de hipoglicemias!!!



DIRETRIZ Nº 6 - Consolidação e valorização dos mecanismos de participação e controle social na implantação das políticas públicas de saúde no município

CONTROLE SOCIAL

Objetivo 6.1 – Fortalecer a participação dos Conselhos Locais de Saúde e Conselho Municipal de Saúde na discussão de Políticas de Saúde.

CURSO DE GESTÃO, POLÍTICAS E CONTROLE SOCIAL NO SUS para Conselheiros Locais e Municipais de Saúde

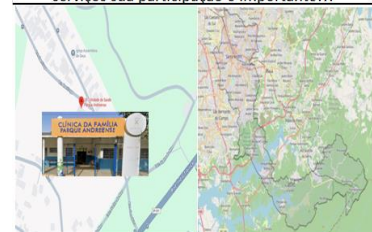


Reunião Ordinária do CMS

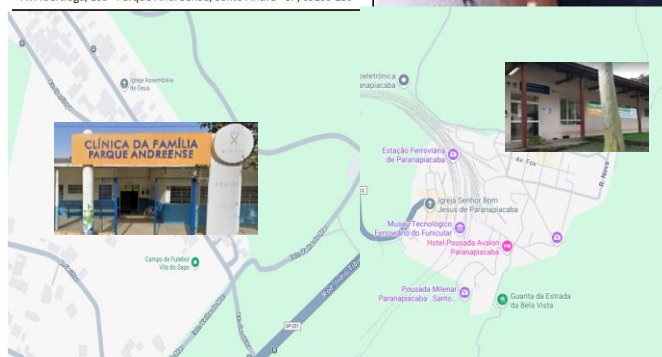


Realização de campanhas de divulgação das reuniões de Conselho Local de Saúde para fortalecer a participação da população Parque Andreense e Paranapiacaba

CAMPANHA: Reuniões de Conselho Local de Saúde, estamos aqui, venha conhecer a Unidade e nossos serviços sua participação é importante!!!



Av. Ibertioga, 100 - Parque Andreense, Santo André - SP, 09160-230





Apresentação da RAPS no Conselho Municipal de Saúde (24/10/2024)

Prestação de Contas da Saúde Mental 2024 / 2025 20/12/2025 – 112 profissionais – SESC Santo André



Participação no Curso de Conselheiros Gestores

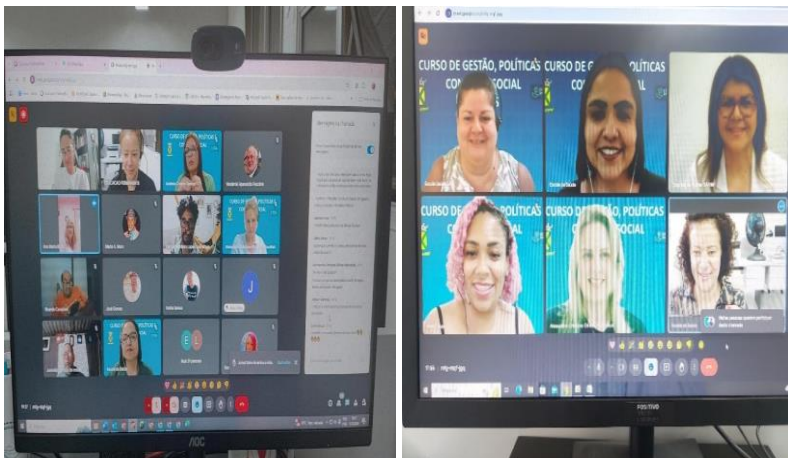
- 30/10/2024 – Coffee Break por NUPE
- 06/11/2024 – Controle Social



Curso de Controle Social do Orçamento Público



Curso de Gestão, Políticas e Controle Social no SUS



Outras Ações e Atividades

2º Encontro Se Mostra SUS - USCS e IV Mostra CISUS

Apresentação de Projetos de Extensão dos alunos do curso de Medicina, e Experiências exitosas da Rede SUS.

Nos dias 05 e 06/12/24 entre a Universidade USCS e a Rede SUS





OUTRAS AÇÕES

OUTRAS AÇÕES

RUE - PARTICIPAÇÃO E REALIZAÇÃO DE EVENTOS

Participação do SAMU de Santo André no Congresso de Emergência da Faculdade de Medicina do ABC e Treinamento de Suporte Básico de Vida para os Professores do Departamento de Esporte da Rede Municipal como INTEGRAÇÃO de REDE

As unidades realizaram atividades temáticas nas UPAS de acordo com os meses:

- ➔ Setembro – Prevenção ao Suicídio
Participantes: 63
- ➔ Outubro – Saúde da Mulher
Participantes: 191
- ➔ Novembro – Saúde do Homem
Participantes: 62



OUTRAS AÇÕES

SAÚDE MENTAL PARTICIPAÇÃO E REALIZAÇÃO DE EVENTOS

Sarau da Consciência Negra
26/11/2024 – 350 pessoas



Participação no evento: Se Mostra SUS
05 e 06 de Dezembro / 2024



Ação de Redução de Danos na Parada do
Orgulho LGBTQIAPN+
10/11/2024





IV) Montante e Fonte dos Recursos Aplicados no Período

FINANCEIRO

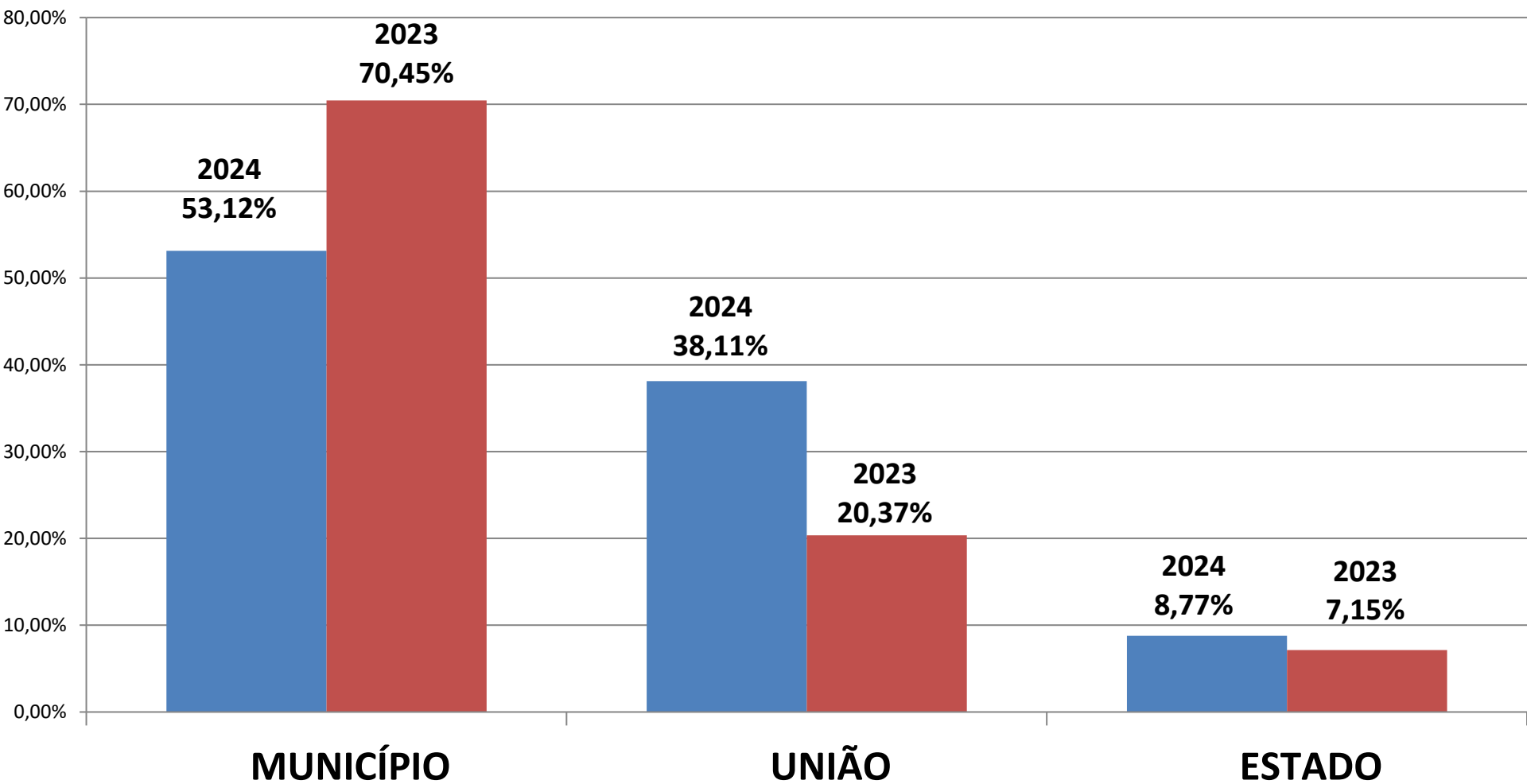
ORÇAMENTO TOTAL DA DESPESA PREFEITURA DE SANTO ANDRÉ EXERCÍCIO FISCAL DE 2024	4.608.712.006,73	Participação da SECRETARIA DE SAÚDE sobre o Orçamento Municipal Total (Adm. Direta)	% Comparativo em relação ao 3º Quadr. 2023
ORÇAMENTO DA SECRETARIA DA SAÚDE	1.384.851.096,51	30,05%	5,76%

ORÇAMENTO TOTAL DA DESPESA SECRETARIA DA SAÚDE EXERCÍCIO FISCAL DE 2024	NATUREZA DA DESPESA	1.384.851.096,51	% sobre o ORÇADO	
	> Corrente	1.353.867.190,32	97,76%	1,34%
	> Capital	30.983.906,19	2,24%	-1,34%
ORIGEM DO RECURSO	NATUREZA	VALOR ORÇADO	% sobre a NATUREZA	
• Recursos Tesouro – SECR. DE SAÚDE	Corrente	703.852.631,01	51,99%	-17,07%
	Capital	0,00	0,00%	-3,10%
• Recursos Tesouro – F.A.I.S.A.	Corrente	13.450.000,00	0,99%	-0,66%
	Capital	2.050.000,00	6,62%	3,77%
Recursos Próprios (TX. VIGILÂNCIA / OUTROS)	Corrente	15.586.491,79	1,15%	-0,62%
	Capital	653.973,71	2,11%	-7,75%
Recursos da União	Corrente	501.673.067,52	37,06%	16,92%
	Capital	26.085.932,48	84,19%	57,79%
Recursos do Estado	Corrente	119.305.000,00	8,81%	1,44%
	Capital	2.194.000,00	7,08%	5,89%

FINANCEIRO

ORÇAMENTO TOTAL DA DESPESA SECRETARIA DE SAÚDE	1.384.851.096,51	Participação sobre o Orçamento	% de Participação Apurado no 3º Quadrimestre de 2023
- FONTE DE RECURSOS			
Tesouro Municipal	719.352.631,01	51,95%	68,39%
Próprio – Tx. Vigilância / Outros	16.240.465,50	1,17%	2,06%
. Município	735.593.096,51	53,12%	70,45%
. União	527.759.000,00	38,11%	20,37%
. Estado	121.499.000,00	8,77%	7,15%

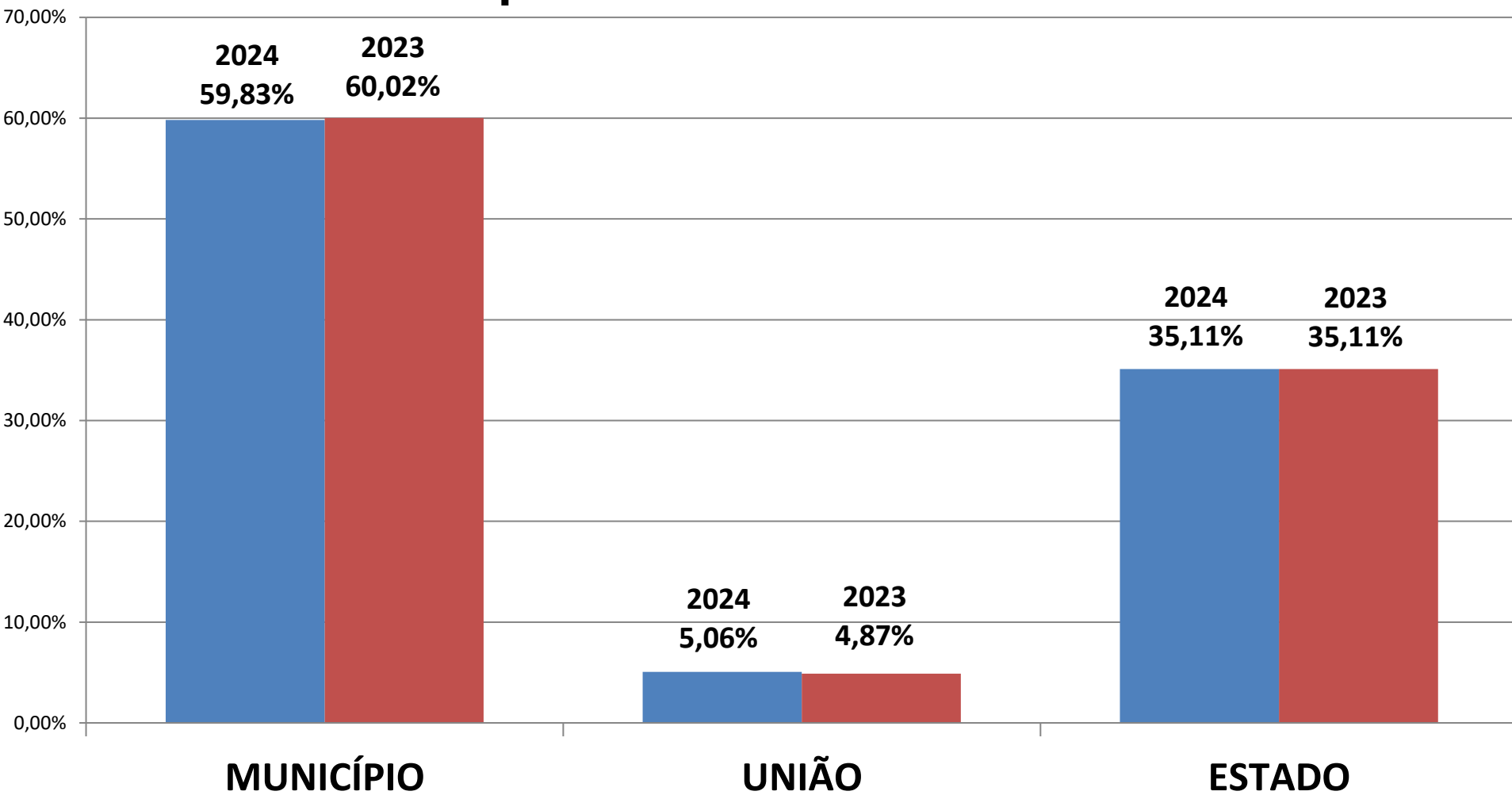
Orçamento da Despesa da Secretaria de Saúde por Fonte de Recursos



FINANCEIRO

RECEITAS E DESPESAS VINCULADAS À FONTE DE RECURSOS 01 - TESOURO MUNICIPAL (DEMONSTRATIVO DA EXECUÇÃO DOS 15% OBRIGATÓRIOS EM A.S.P.S.)					% Apurado no 3º Quadr.de 2023	
A) Total das Receitas Correntes previstas, ref. aos impostos municipais e cotas-partes constitucionais vinculadas as Ações e Serviços Públicos de Saúde - ASPS					2.503.296.000,00	5,21%
REALIZADO:	no QUADRIMESTRE		no ACUMULADO			
B) Receitas de impostos municipais e cota-partes constitucionais	738.978.788,78		2.558.927.147,22		10,90%	
C) Aplicação de 15% obrigatório sobre a receita realizada (sobre "B")	110.846.818,32		383.839.072,08		10,90%	
D) TOTAL DOS EMPENHOS (PSA/FAISA) (sobre "B")	392.110.896,36	53,06%	717.695.731,67	28,05%	28,82%	
E) TOTAL DAS LIQUIDAÇÕES (PSA/FAISA) (sobre "B")	456.025.226,09	61,71%	658.071.661,86	25,71%	27,90%	
Aplicação a maior dos 15% - por EMPENHO		38,06%		13,05%	13,82%	
Aplicação a maior dos 15% - por LIQUIDAÇÃO		46,71%		10,71%	12,90%	

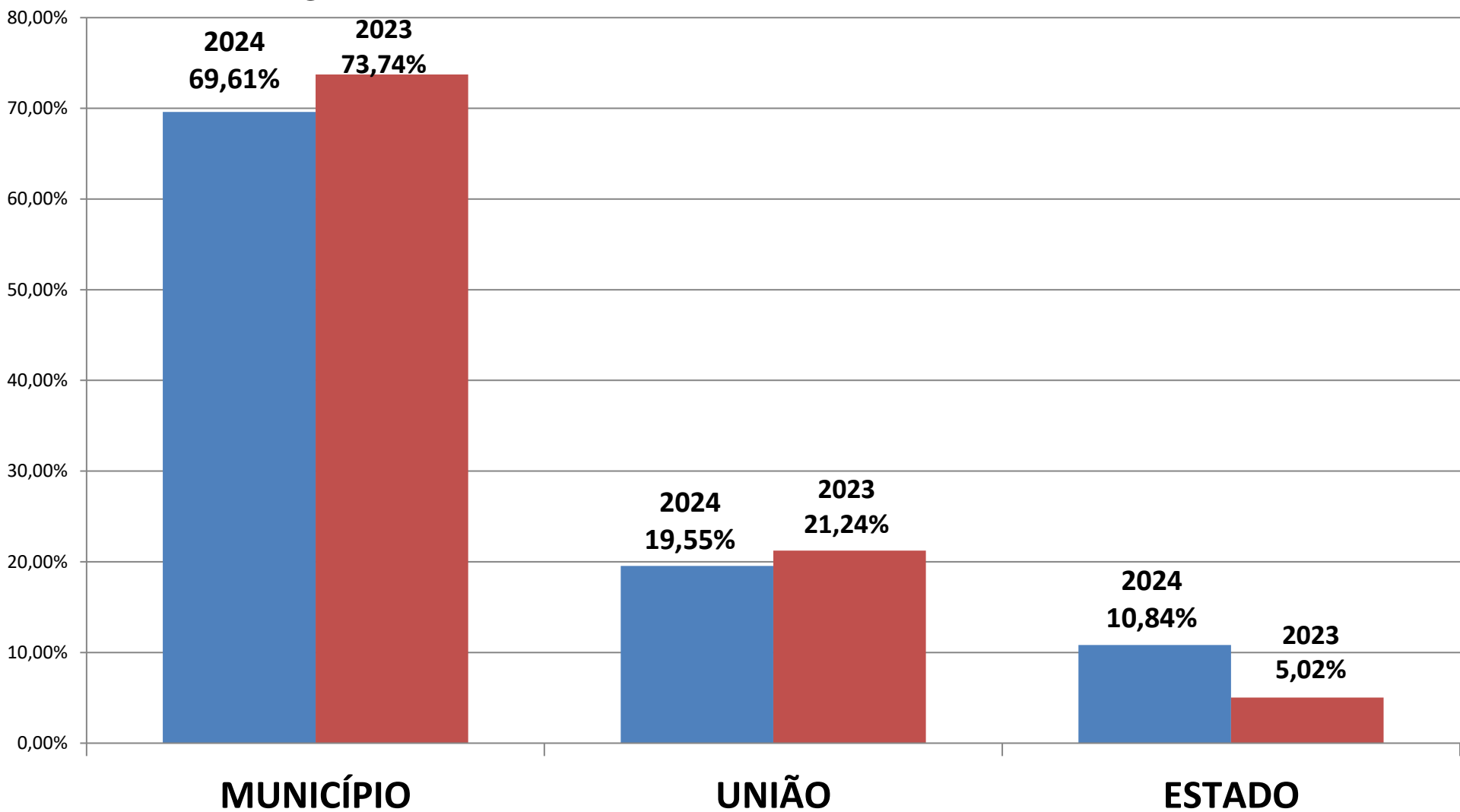
Receitas de Impostos e Cota-Partes realizadas por Fonte de Recursos



FINANCEIRO

Recursos Financeiros de 2024		no	no	% sobre o Valor ACUMULADO	% Apurado no 3º Quadr. de 2023
		QUADRIMESTRE	ACUMULADO		
Município	REPASSE do Tesouro Municipal -DESP. ORÇAMENTÁRIAS	231.669.113,22	635.044.680,00	63,21%	70,69%
	REPASSE do Tesouro Municipal -DESP. EM RESTOS A PAGAR	124.220,00	53.055.320,00	5,28%	1,86%
	Receitas Próprias da Saúde – Taxa da Vig. Sanitária / Outros / Fundos Municipais	4.681.988,54	10.537.093,99	1,05%	1,01%
- Recursos Financeiros do Município		236.475.321,76	698.637.093,99	69,54%	73,56%
- Transferências de Receitas da União		65.098.288,62	195.455.414,19	19,45%	20,84%
- Transferências de Receitas do Estado		28.780.581,80	107.983.083,12	10,75%	4,74%
- Receitas Adicionais – Rendimentos Financeiros		835.284,59	2.508.055,23	0,25%	0,82%
- Receitas Adicionais (outros valores)		18.846,16	127.131,20	0,01%	0,04%

Proporção dos Recursos Financeiros de 2024



TOTAL DA EXECUÇÃO ORÇAMENTÁRIA DE 2024

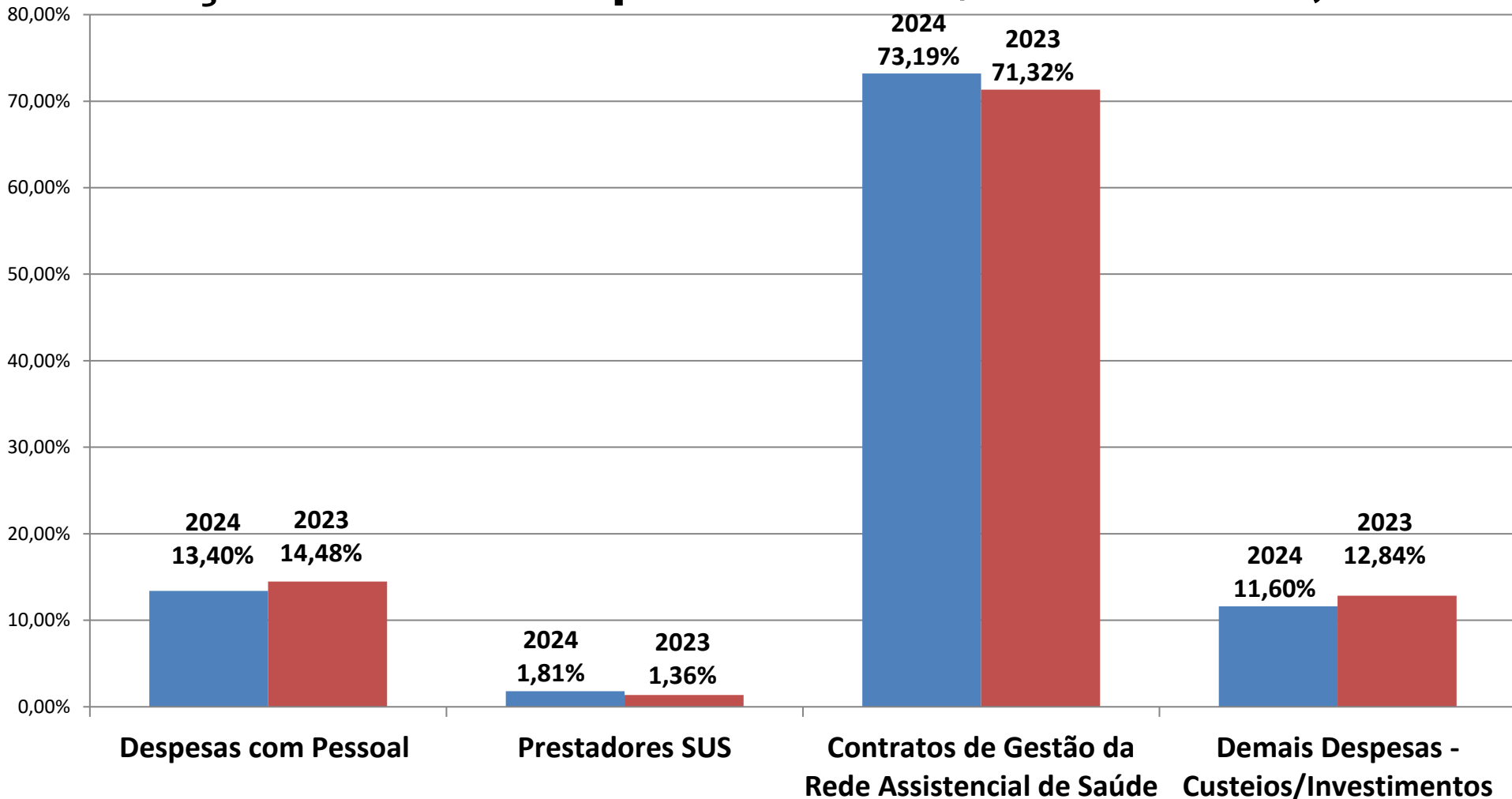
Total Orçado-Saúde 1.384.851.096,51	Receitas Financeiras	Despesas Empenhadas	Despesas Liquidadas
no QUADRIMESTRE	331.084.102,93	239.238.315,82	333.836.280,45
no ACUMULADO	951.655.457,73	1.044.026.792,02	969.951.821,87
% Executado sobre o valor Orçado - QUADRIMESTRE	23,91%	17,28%	24,11%
% Executado sobre o valor Orçado - ACUMULADO	68,72%	75,39%	70,04%
% Apurado no 3º Quadrimestre de 2023	84,78%	82,92%	92,50%

*vide Anexos: 01-A, B, C/a, C/b

Total das Despesas Orçamentárias Liquidadas

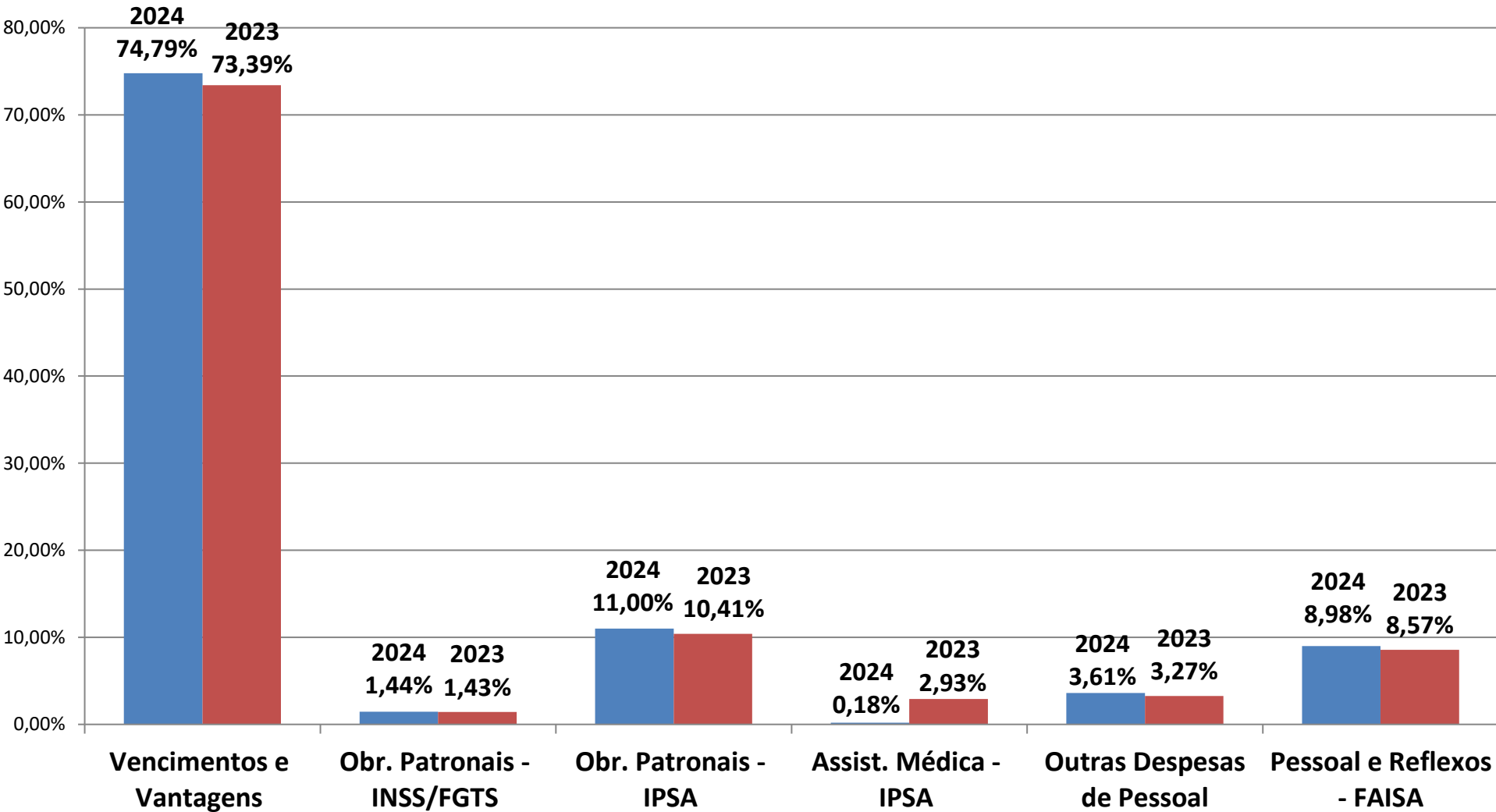
GRUPO DA DESPESA	no QUADRIMESTRE	no ACUMULADO	% sobre o ACUMULADO	% Apurado no 3º Quadr. de 2023
- Despesas com Pessoal e Reflexos	45.637.373,19	129.954.246,52	13,40%	14,48%
- Prestadores - SUS	6.791.718,12	17.539.503,46	1,81%	1,36%
- Contratos de Gestão da Rede de Saúde	242.254.693,48	709.899.797,43	73,19%	71,32%
- Demais Despesas – Custeios e Investimentos	39.152.495,66	112.558.274,46	11,60%	12,84%
TOTAL	333.836.280,45	969.951.821,87	100,00%	

Proporção do Total Acumulado das Despesas Orçamentárias Liquidadas = R\$ 969.951.821,87



FINANCEIRO

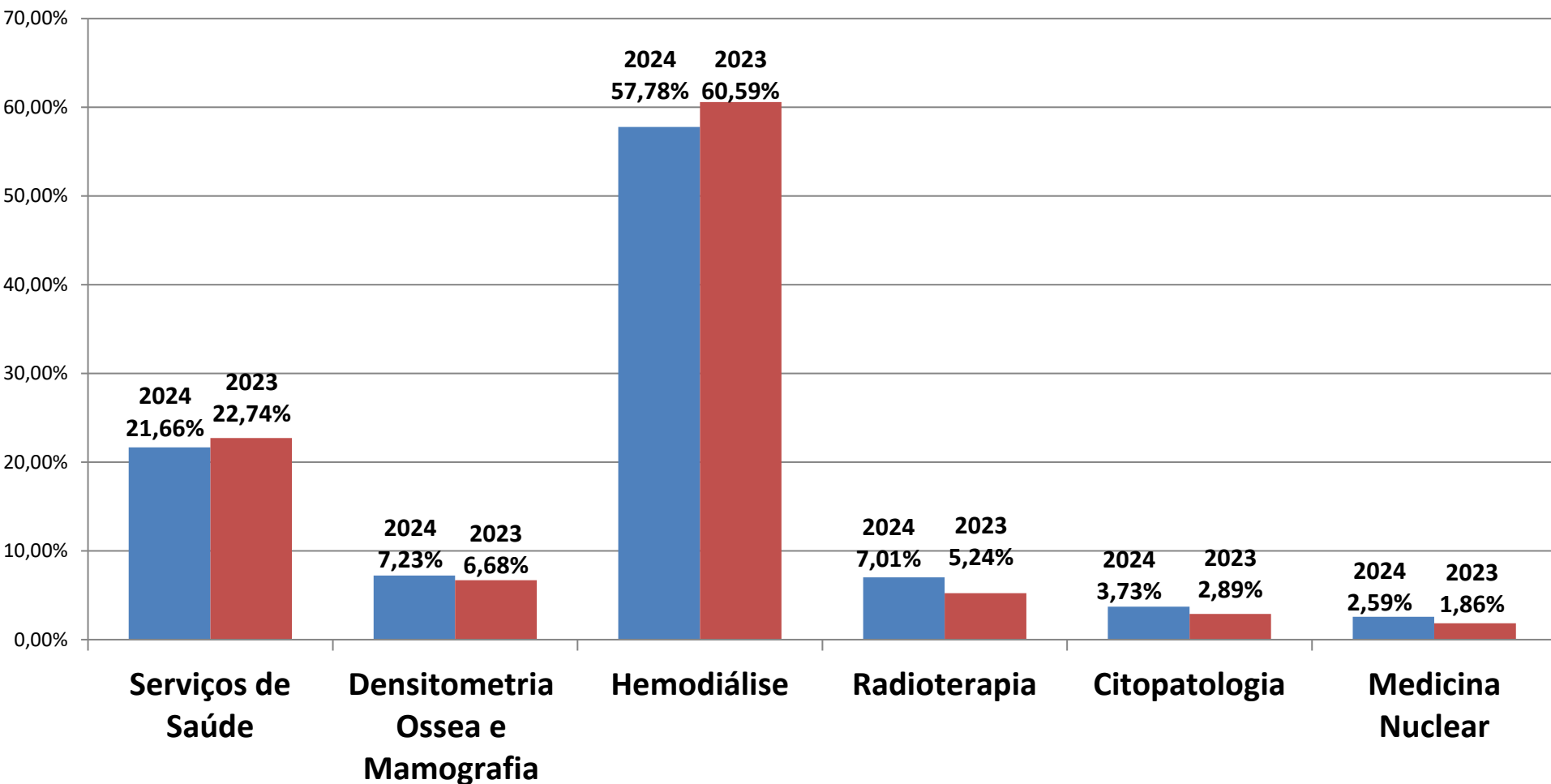
Despesa Liquidada Acumulada com PESSOAL e REFLEXOS (13,40% = R\$ 129.954.246,52)



*vide ANEXO 02

FINANCEIRO

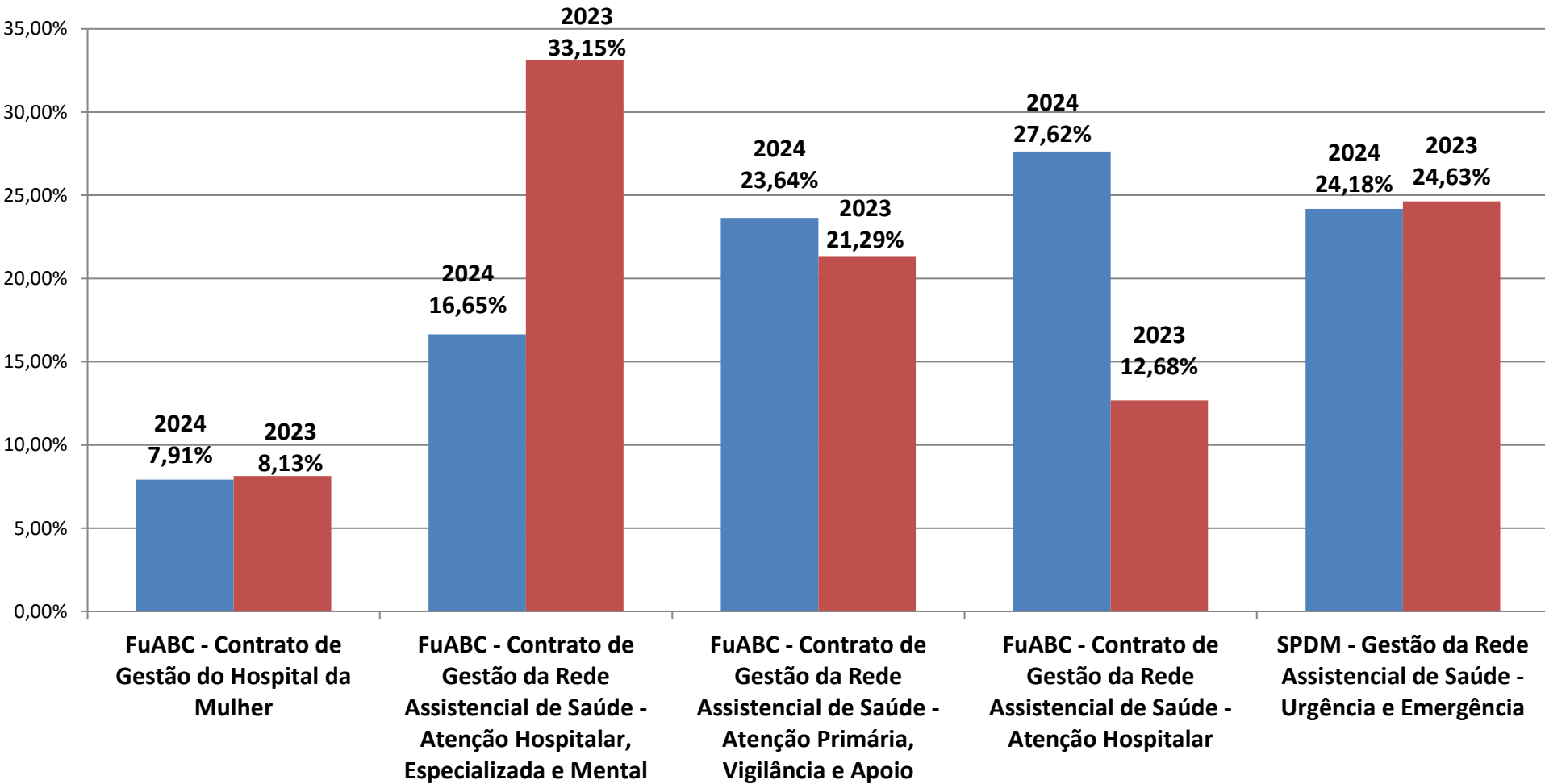
Despesa Liquidada Acumulada com PRESTADORES - SUS (FuABC - MEDICAID CENTRO MÉDICO – INSTITUTO DE DOENÇAS RENAIIS – INSTITUTO DE RADIOTERAPIA ABC – LABORATÓRIO DE CITOLOGIA Dr. SALOMON KATZ - NUCLEAR DIAGNOSTICOS) - 1,81% = R\$ 17.539.503,46



*vide ANEXO 03

FINANCEIRO

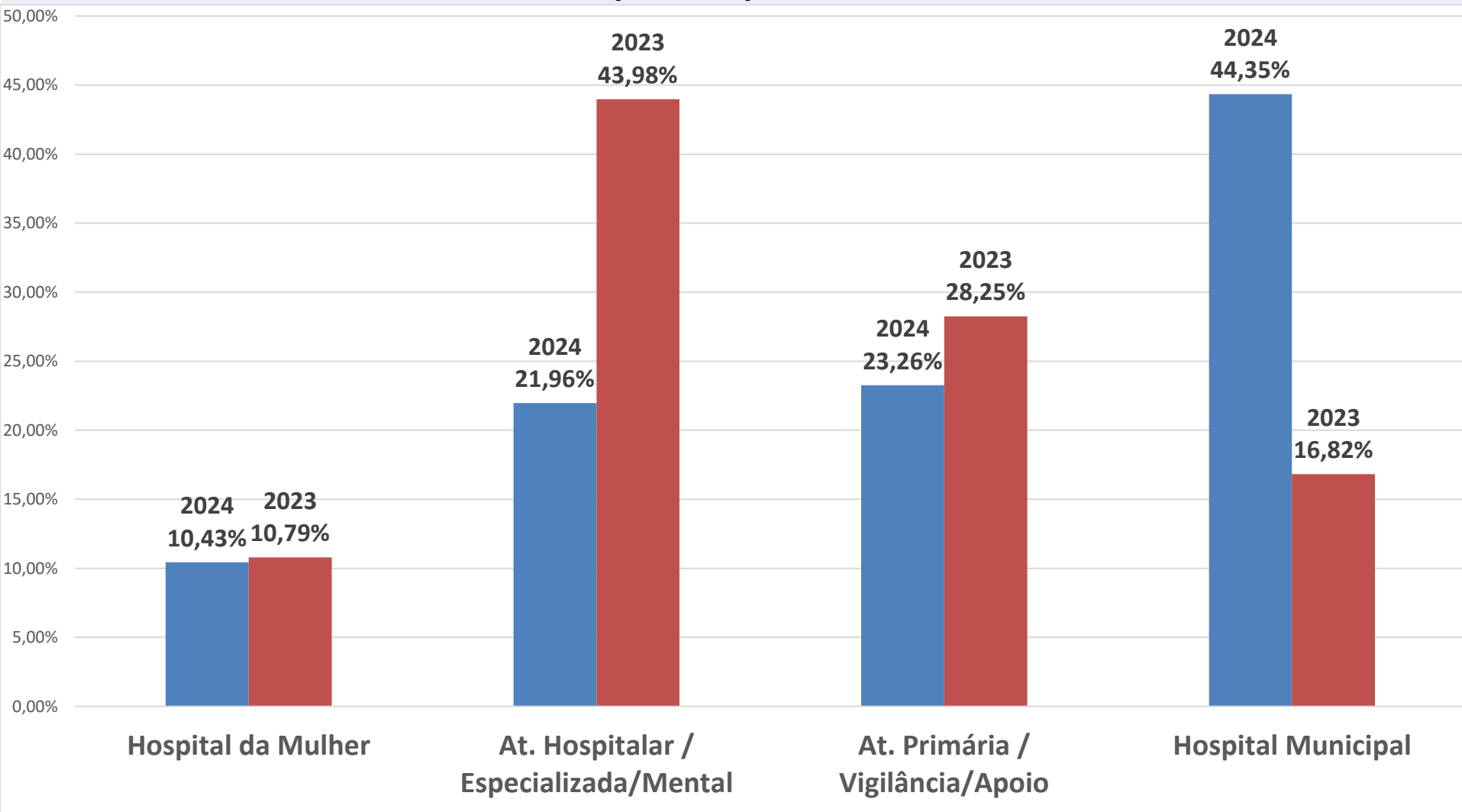
Despesa Liquidada Acumulada com CONTRATOS DE GESTÃO DA REDE ASSISTENCIAL DE SAÚDE (FuABC e SPDM) – 73,19% = R\$ 709.899.797,43



*vide ANEXO 04

FINANCEIRO

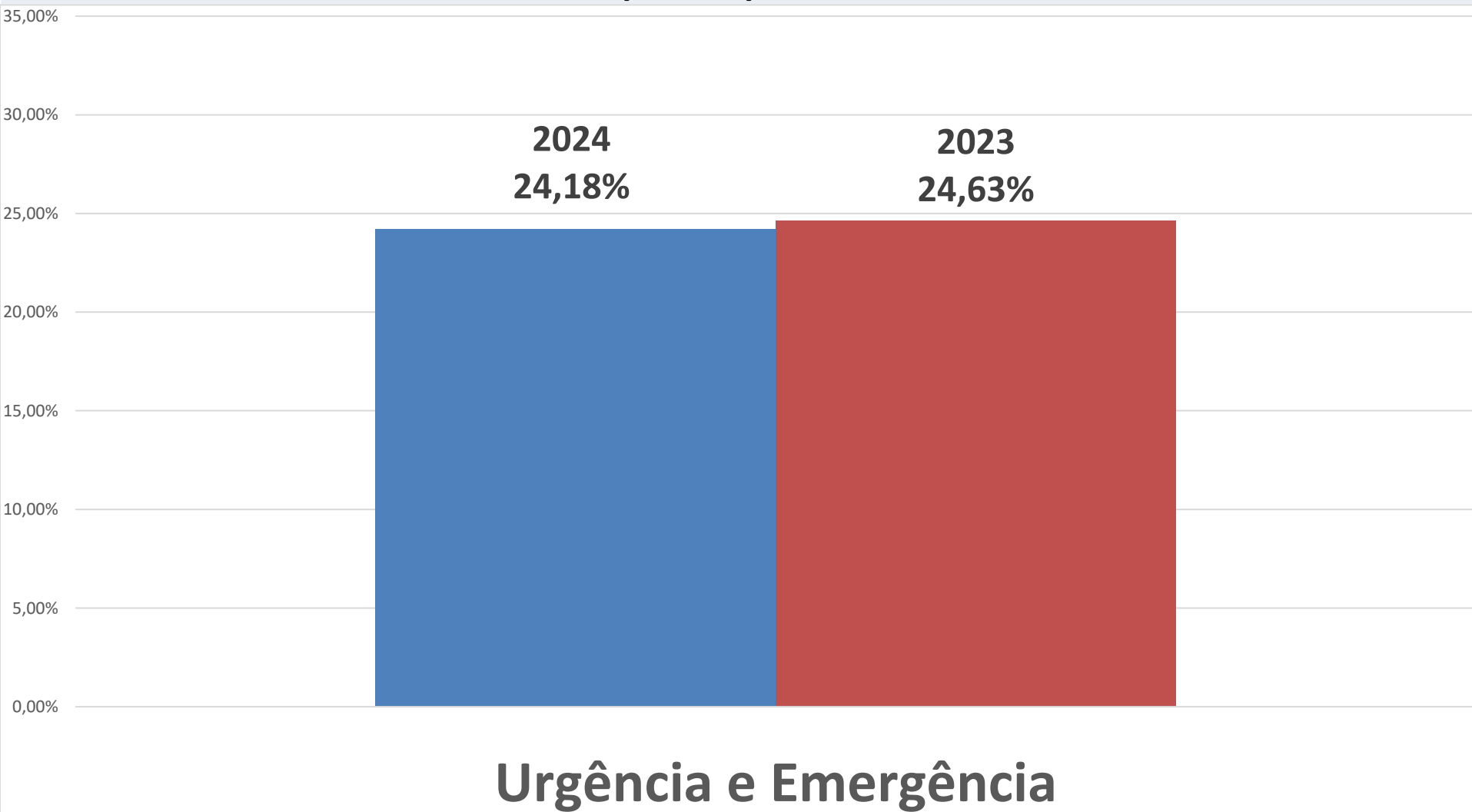
Despesa Liquidada Acumulada com CONTRATOS DE GESTÃO DA REDE ASSISTENCIAL DE SAÚDE (FuABC) – 75,82% = R\$ 538.230.870,68



*vide ANEXO 04-A

FINANCEIRO

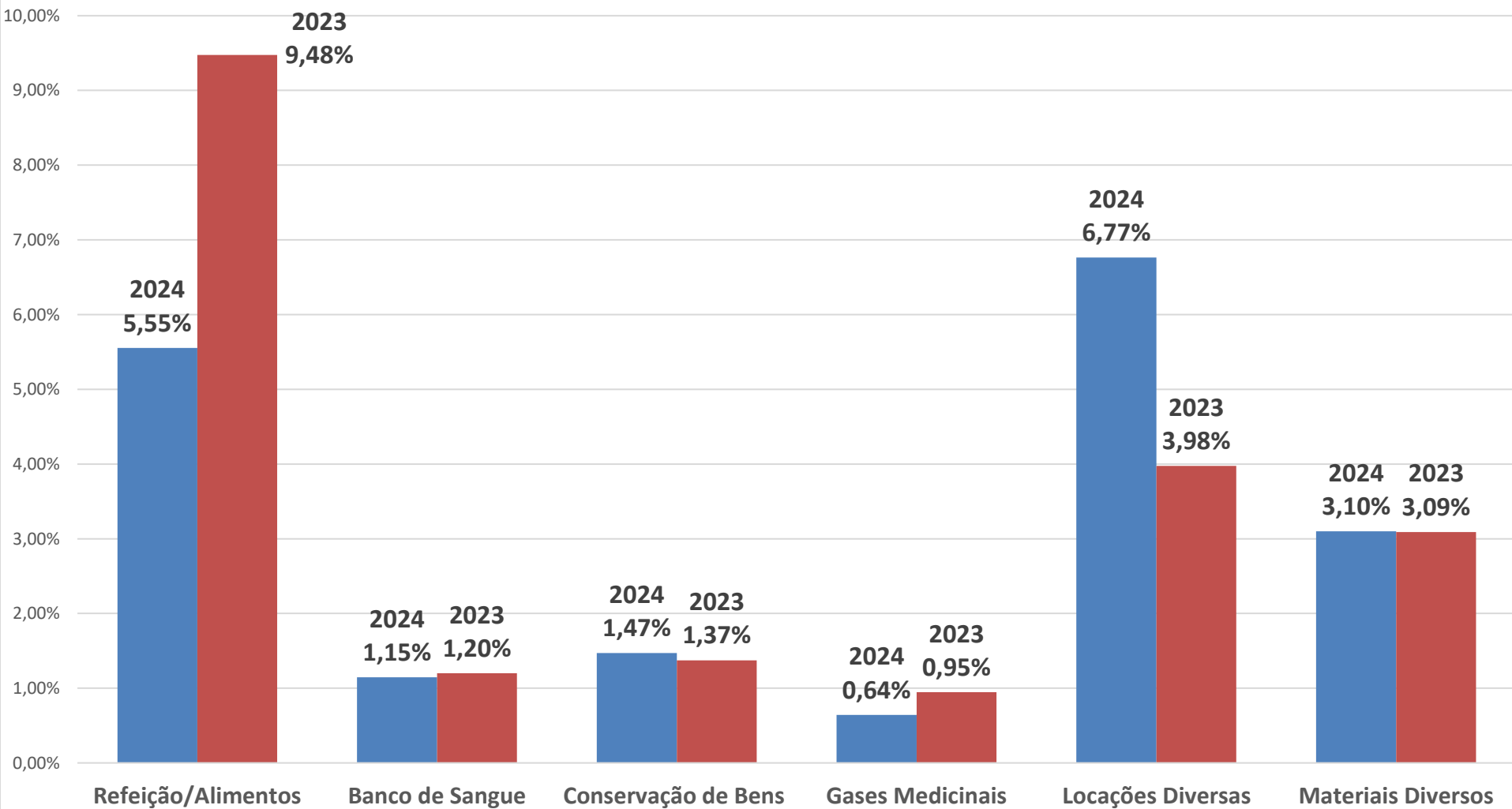
Despesa Liquidada Acumulada com CONTRATOS DE GESTÃO DA REDE ASSISTENCIAL DE SAÚDE (SPDM) – 24,18% = R\$ 171.668.926,75



*vide ANEXO 04-B

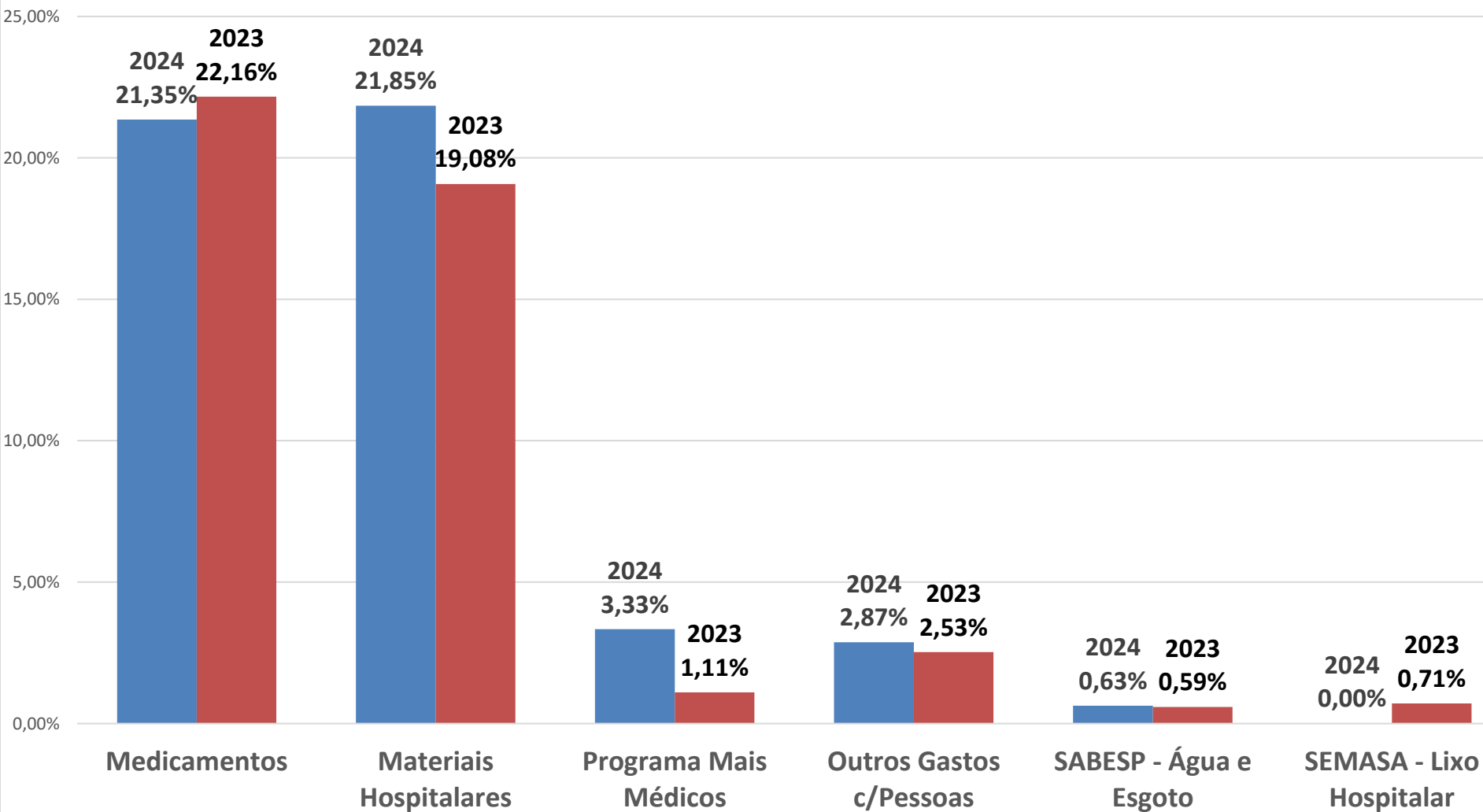
FINANCEIRO

Despesa Liquidada Acumulada com DEMAIS DESPESAS (Custeios/Investimentos) – 11,60% = R\$ 112.558.274,46



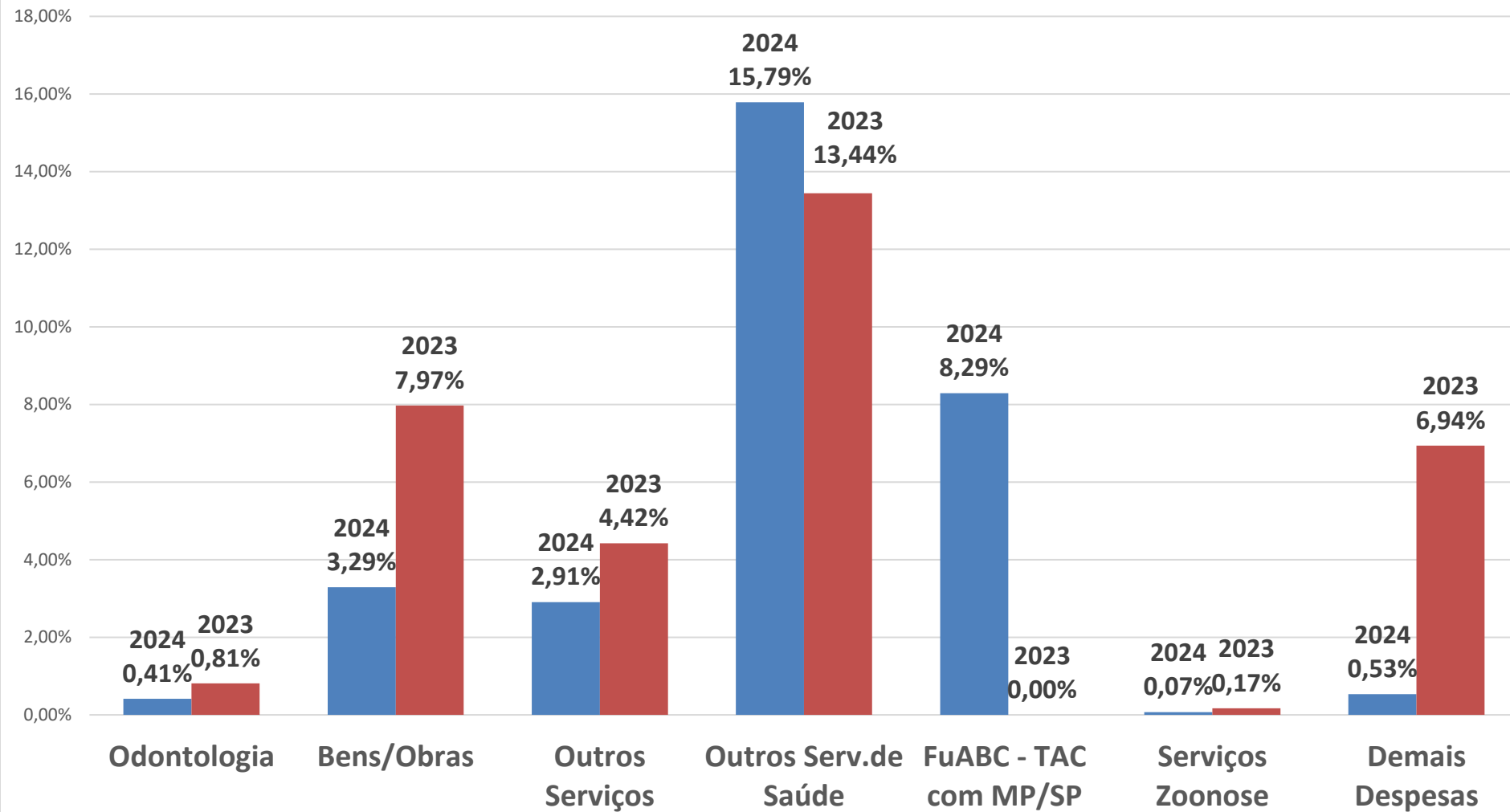
*vide ANEXOS 05-A, B, C

Despesa Liquidada Acumulada com DEMAIS DESPESAS (Custeios/Investimentos) – 11,60% = R\$ 112.558.274,46



*vide ANEXOS 05-A, B, C

Despesa Liquidada Acumulada com DEMAIS DESPESAS (Custeios/Investimentos) – 11,60% = R\$ 112.558.274,46

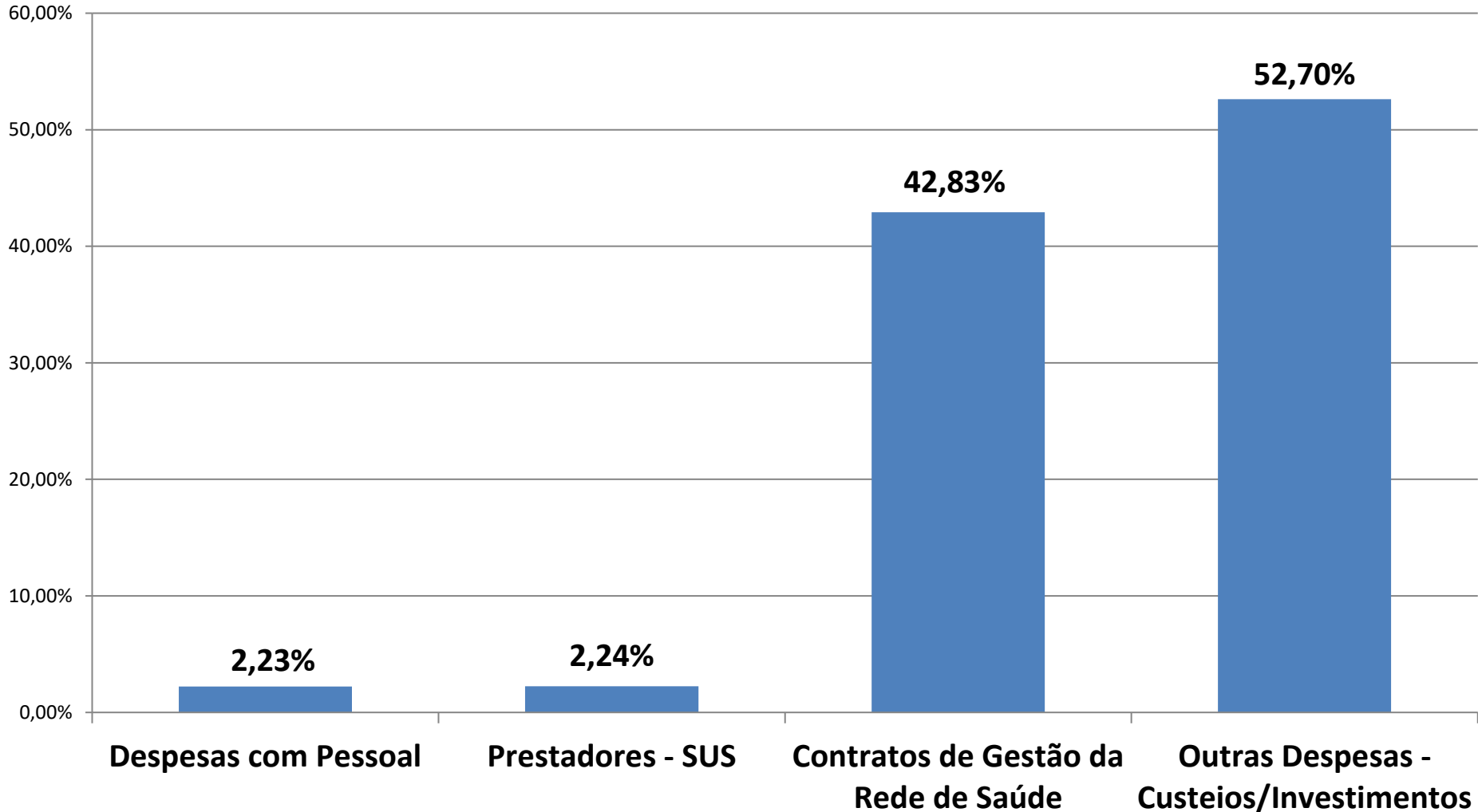


*vide ANEXOS 05-A, B, C

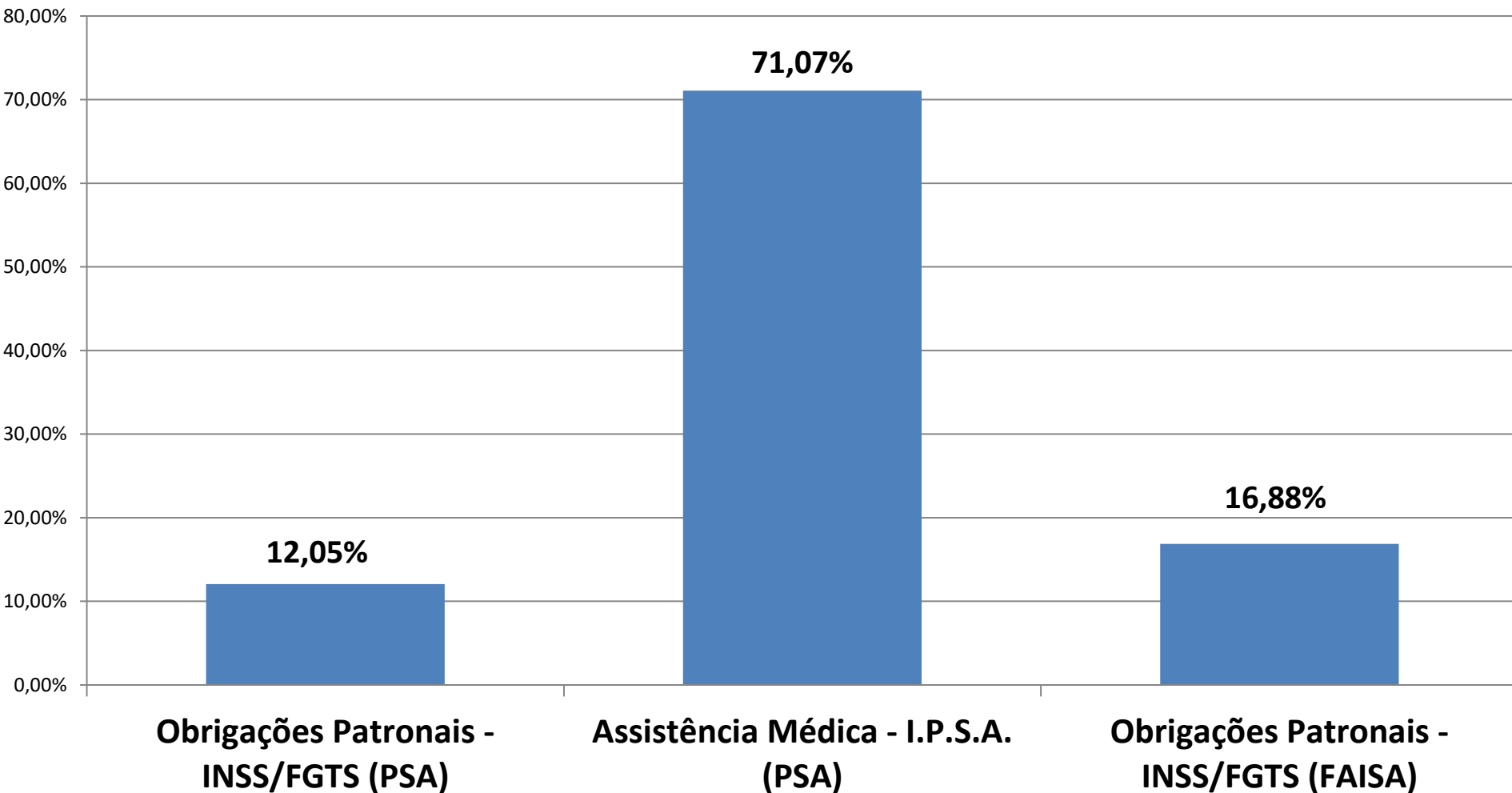
Total dos Pagamentos das Despesas em Restos a Pagar

GRUPO DA DESPESA	no QUADRIMESTRE	no ACUMULADO	% sobre o ACUMULADO
- Despesas com Pessoal e Reflexos	0,00	1.364.530,47	2,23%
- Prestadores - SUS	0,00	1.370.569,36	2,24%
- Contratos de Gestão da Rede de Saúde	0,00	26.231.164,70	42,83%
- Demais Despesas – Custeios e Investimentos	107.274,67	32.271.535,92	52,70%
Total	107.274,67	61.237.800,45	100,00%

Proporção do Total Acumulado das Despesas de Restos a Pagar Pagos = R\$ 61.237.800,45



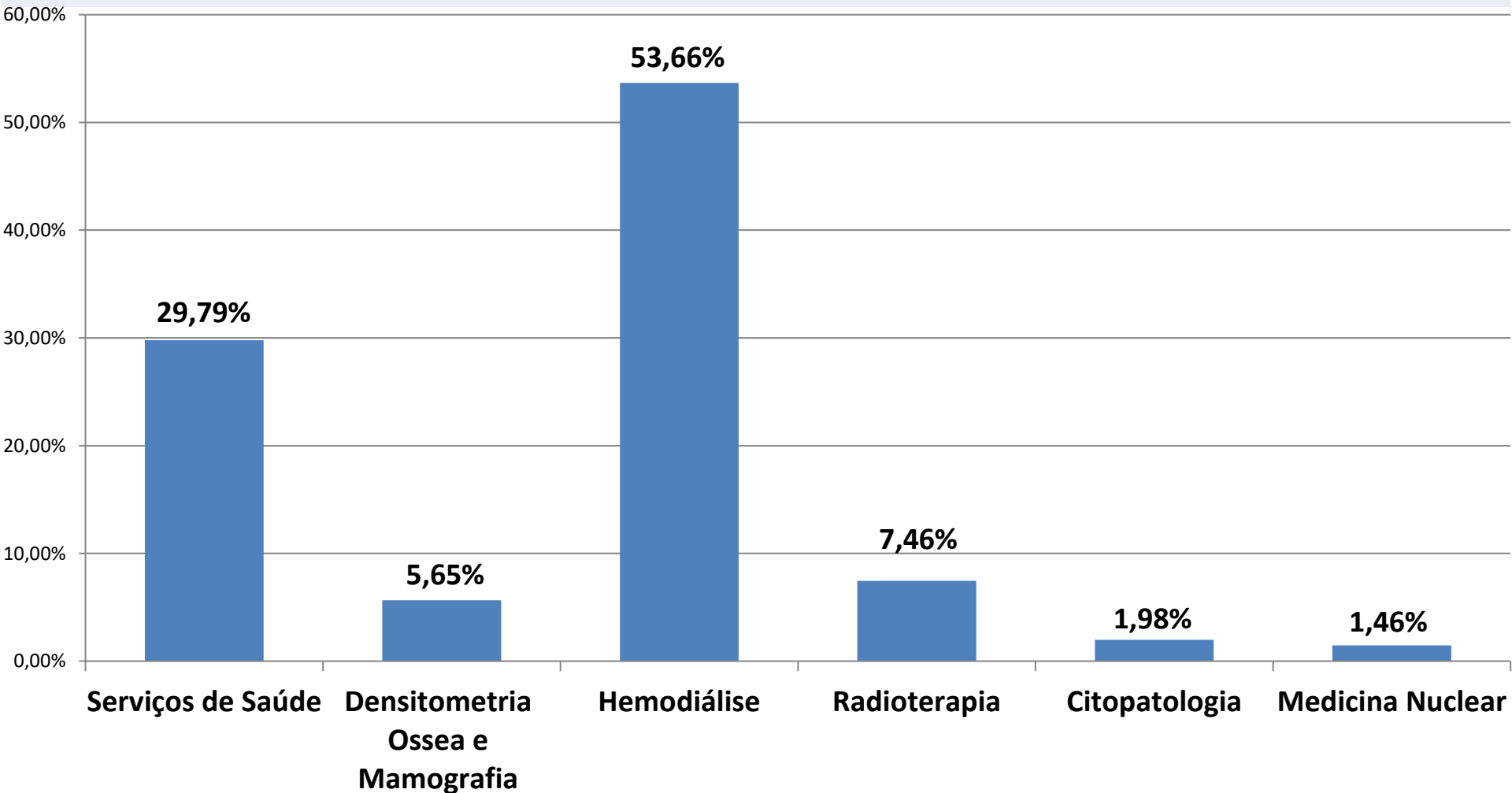
Total dos Pagamentos das Despesas em Restos a Pagar com PESSOAL e REFLEXOS - 2,23% = R\$ 1.364.530,47



*vide ANEXO 06

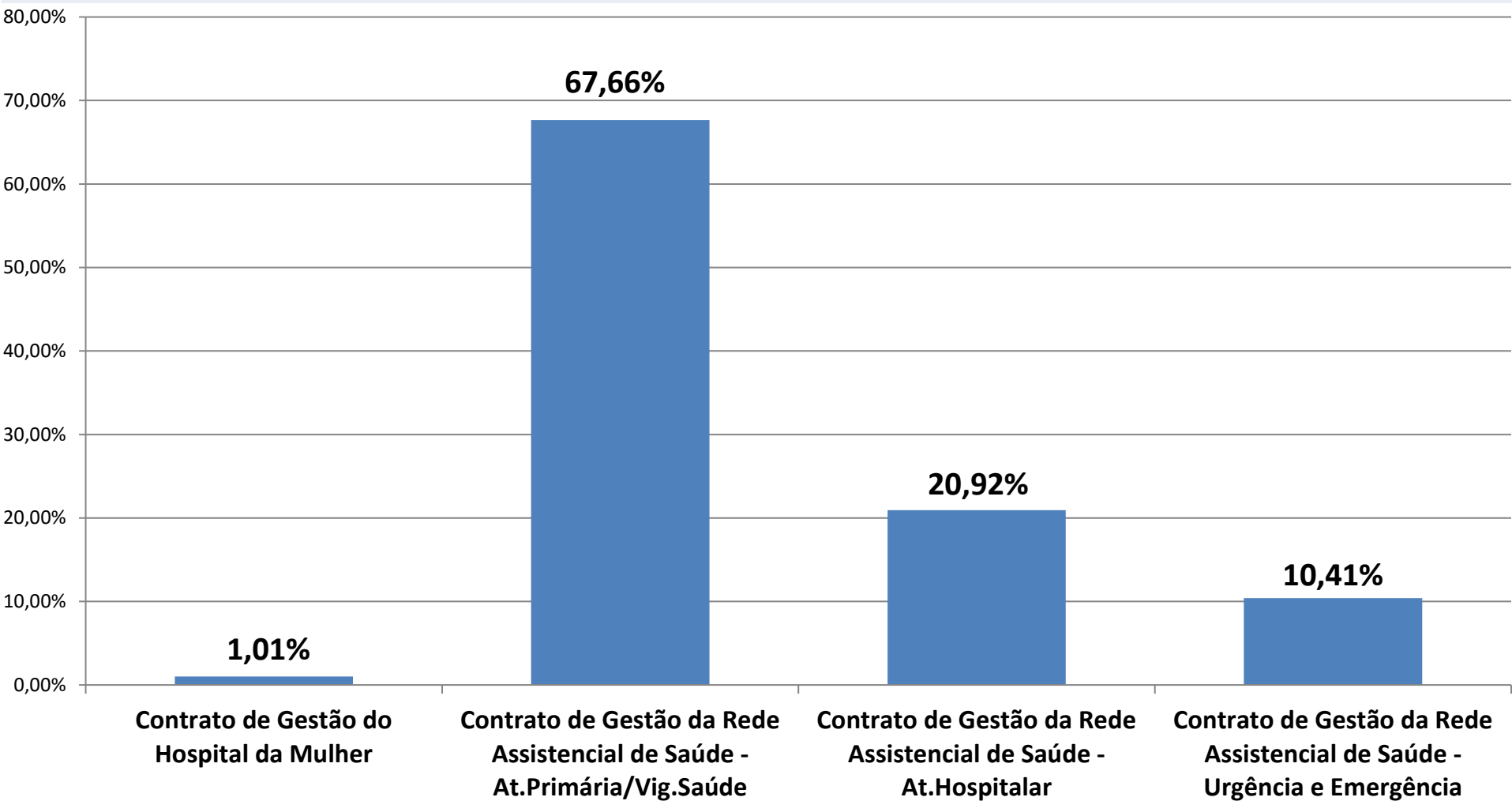
FINANCEIRO

Total dos Pagamentos das Despesas em Restos a Pagar com PRESTADORES - SUS (FuABC – MEDICAID CENTRO MÉDICO – INST. DE DOENÇAS RENAIIS – INST. DE RADIOTERAPIA ABC - LAB.CITOLOGIA Dr. SALOMON KATZ - NUCLEAR DIAGNOSTICOS) – 2,24% = R\$ 1.370.569,36



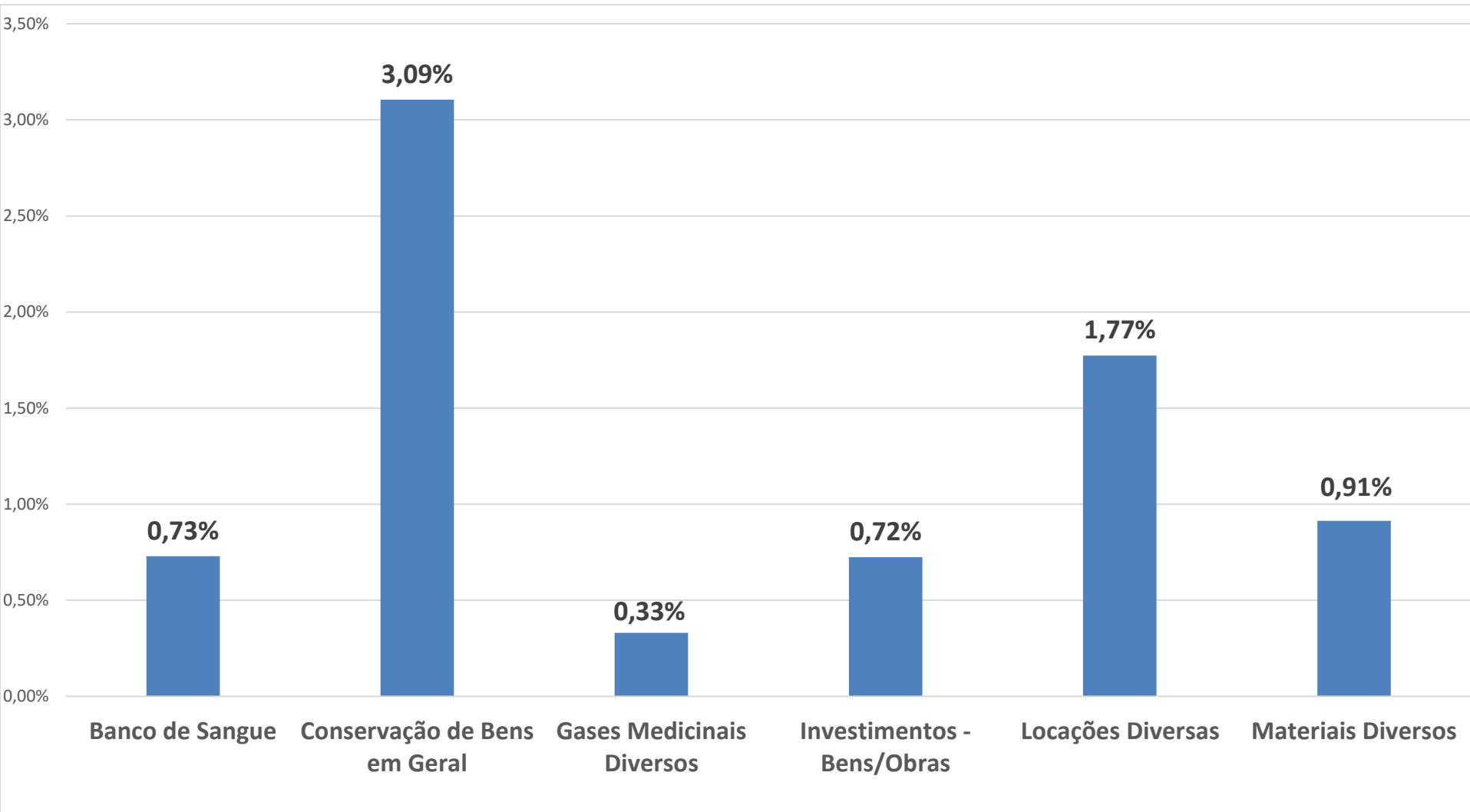
*vide ANEXO 07

Total dos Pagamentos das Despesas em Restos a Pagar com CONTRATOS DE GESTÃO (FuABC e SPDM) – 42,83% = R\$ 26.231.164,70



*vide ANEXO 08-A, B, C

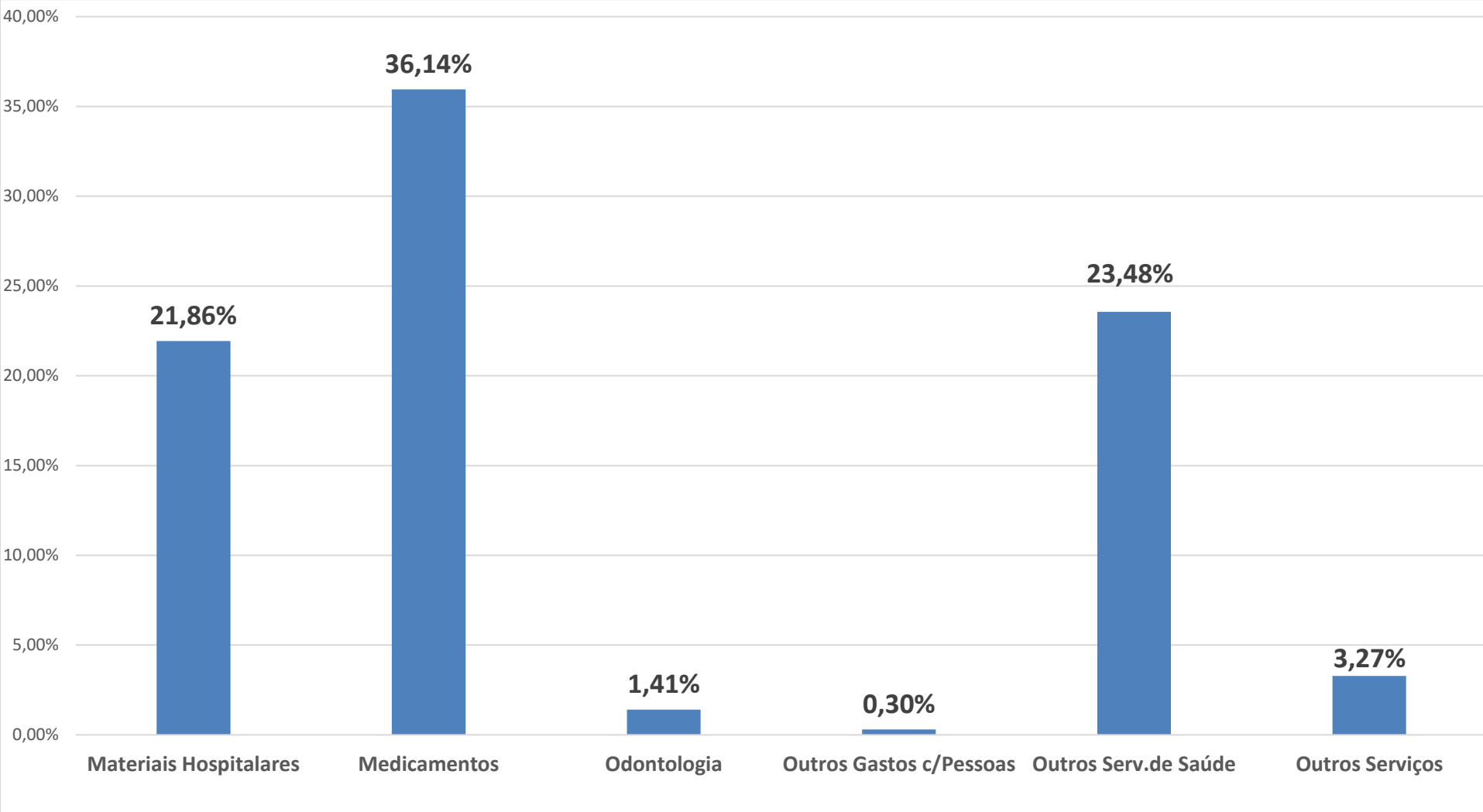
Total dos Pagamentos das Despesas em Restos a Pagar com **DEMAIS DESPESAS (Custeios/Investimentos) – 52,70% = R\$ 32.271.535,92**



*vide ANEXOS 09-A, B, C

FINANCEIRO

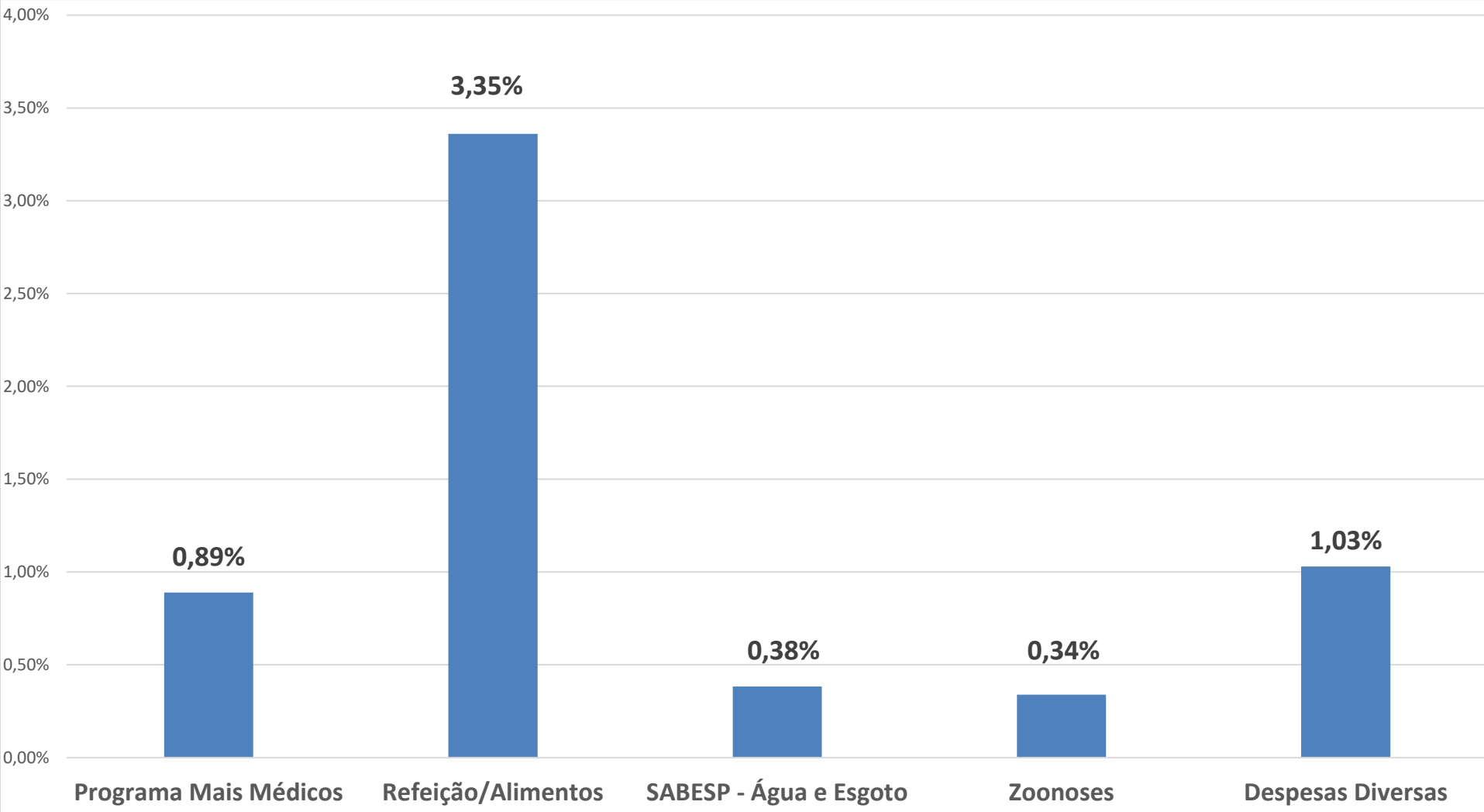
Total dos Pagamentos das Despesas em Restos a Pagar com **DEMAIS DESPESAS (Custeios/Investimentos) – 52,70% = R\$ 32.271.535,92**



*vide ANEXOS 09-A, B, C

FINANCEIRO

Total dos Pagamentos das Despesas em Restos a Pagar com **DEMAIS DESPESAS (Custeios/Investimentos) – 52,70% = R\$ 32.271.535,92**



*vide ANEXOS 09-A, B, C

ANEXOS

FINANCEIRO – ANEXO 01-A

Demonstrativo das Despesas Empenhadas / Liquidadas por Fonte de Recurso Financeiro

NATUREZA		EMPENHADAS	LIQUIDADAS	% ACUMULADO SOBRE:	
				EMPENHADAS	LIQUIDADAS
- TESOURO	- CORRENTE	715.658.264,85	656.034.195,04	68,54%	67,64%
	- CAPITAL	2.037.466,82	2.037.466,82	0,20%	0,21%
- UNIÃO	- CORRENTE	207.191.833,87	200.622.,740,11	19,84%	20,68%
	- CAPITAL	286.500,00	286.500,00	0,03%	0,03%
- ESTADO	- CORRENTE	107.281.016,90	101.468.177,06	10,28%	10,46%
	- CAPITAL	14.349,99	14.349,99	0,00%	0,00%
- PRÓPRIOS	- CORRENTE	11.557.359,59	9.488.392,85	1,11%	0,98%
	- CAPITAL	0,00	0,00	0,00%	0,00%
>> TOTAL ACUMULADO		1.044.026.792,02	969.951.821,87	100,00%	100,00%

FINANCEIRO – ANEXO 01-B

Demonstrativo das Despesas a Empenhar / Liquidar por Fonte de Recurso Financeiro

Natureza		ORÇADO ATUALIZADO	A EMPENHAR	A LIQUIDAR
- TESOURO	- CORRENTE	717.302.631,01	1.644.366,16	59.624.069,81
	- CAPITAL	2.050.000,00	12.533,18	0,00
SUBTOTAL FONTE 01		719.352.631,01	1.656.899,34	59.624.069,81
- UNIÃO	- CORRENTE	501.673.067,52	294.481.233,65	6.569.093,76
	- CAPITAL	26.085.932,48	25.799.432,48	0,00
SUBTOTAL FONTE 05		527.759.000,00	320.280.666,13	6.569.093,76
- ESTADO	- CORRENTE	119.305.000,00	12.023.983,10	5.812.839,84
	- CAPITAL	2.194.000,00	2.179.650,01	0,00
SUBTOTAL FONTE 02		121.499.000,00	14.203.633,11	5.812.839,84
- PRÓPRIOS	- CORRENTE	15.586.491,79	4.029.132,20	2.068.966,74
	- CAPITAL	653.973,71	653.973,71	0,00
SUBTOTAL FONTE 03/06		16.240.465,50	4.683.105,91	2.068.966,74
>> TOTAL ACUMULADO		1.384.851.096,51	340.824.304,49	74.074.970,15

FINANCEIRO – ANEXO 01-C/a

TIPO DA DESPESA	ORÇADO (atualizado)	EMPENHADA:			LIQUIDADADA:		
		no QUADRIMESTRE	no ACUMULADO	no Acumulado 3º QUADR/23	no QUADRIMESTRE	no ACUMULADO	no Acumulado 3º QUADR/23
Pessoal (civil, encargos patronais e outras despesas)	128.353.408,66	44.125.860,51	125.171.576,33	123.598.632,15	44.125.860,51	125.171.576,33	123.598.632,15
Pessoal (aux. alimentação e transporte e outros benefícios)	4.768.071,11	1.491.114,19	4.545.934,72	3.970.378,48	1.491.114,19	4.545.934,72	3.970.378,48
Transferências à Instituições Privadas S/Fins Lucrativos	989.083.285,01	186.255.075,24	780.274.765,69	623.055.336,17	244.799.803,87	719.231.868,86	606.458.255,85
Materiais de Consumo	64.471.557,36	4.342.565,03	46.430.368,68	48.026.725,00	13.419.313,74	44.019.393,46	44.031.130,17
Materiais de Distribuição Gratuita	18.030.127,53	1.537.517,63	14.949.858,94	14.624.708,81	4.607.103,57	14.539.139,82	14.211.868,91
Passagens e Despesas c/Locomoção	94.958,16	2.325,17	18.958,16	13.244,40	2.325,17	18.958,16	13.244,40
Outros Serviços de Terceiros - Pessoas Físicas	1.117.000,00	-86.413,61	976.341,78	1.006.814,47	358.027,95	976.341,78	978.342,83
Outros Serviços de Terceiros - Pessoas Jurídicas	135.014.502,13	3.508.202,48	57.310.934,23	65.048.262,49	20.440.311,57	47.479.635,76	55.601.403,38
Serviços de Tecnologia da Inform. e Comunicação - P.J.	4.500.555,55	314.812,98	3.858.111,38	3.379.036,61	1.427.112,22	3.495.021,19	2.978.373,28

FINANCEIRO – ANEXO 01-C/b

TIPO DA DESPESA	ORÇADO (atualizado)	EMPENHADA:			LIQUIDADADA:		
		no QUADRIMESTRE	no ACUMULADO	no Acumulado 3º QUADR/23	no QUADRIMESTRE	no ACUMULADO	no Acumulado 3º QUADR/23
Obrigações Tributárias e Contributivas	0,00	0,00	0,00	0,00	0,00	0,00	0,00
Outros Auxílios Financeiros à Pessoa Física	3.778.454,50	63.154,99	3.777.354,99	2.166.933,18	1.554.495,15	3.761.364,67	2.134.015,86
Despesas de Exercícios Anteriores (custeio)	4.624.120,31	-3.020.826,59	4.374.120,31	42.279.212,99	905.884,71	4.374.120,31	42.270.598,40
Indenizações e Restituições (custeio)	31.150,00	0,00	150,00	42.597,58	0,00	150,00	42.597,58
Obras e Instalações	16.669.663,71	0,00	14.349,99	1.812.958,41	0,00	14.349,99	182.008,63
Equipamentos e Materiais Permanentes	12.259.242,48	0,00	286.500,00	3.758.394,82	0,00	286.500,00	3.335.055,61
Sentenças Judiciais - F.A.I.S.A.	2.050.000,00	704.927,80	2.037.466,82	860.059,79	704.927,80	2.037.466,82	860.059,79
Despesas de Exercícios Anteriores (investimento)	1.000,00	0,00	0,00	24.354,27	0,00	0,00	24.354,27
Indenizações e Restituições (investimento)	4.000,00	0,00	0,00	7.166.317,08	0,00	0,00	7.166.317,08
TOTAL	1.384.851.096,51	239.238.315,82	1.044.026.792,02	940.833.966,70	333.836.280,45	969.981.821,87	907.856.636,67

FINANCEIRO – ANEXO 02

Total das Despesas Liquidadas com PESSOAL e REFLEXOS - SECR.SAÚDE/FAISA

ORÇAMENTÁRIAS

TIPO DA DESPESA	no QUADRIMESTRE	no ACUMULADO	% sobre o ACUMULADO	% Acumulado no 3º QUADR./23
Vencimentos e Vantagens	34.395.195,78	97.185.122,09	74,79%	73,39%
Obrigações Patronais (INSS e FGTS)	693.816,74	1.877.275,34	1,44%	1,43%
Obrigações Patronais (IPSA)	5.481.304,88	14.296.346,95	11,00%	10,41%
Assistência Médica (IPSA)	20.398,49	236.735,47	0,18%	2,93%
Outras Despesas de Pessoal (aux. alimentação e transporte, outros benefícios e indenizações)	1.514.613,72	4.685.024,74	3,61%	3,27%
Despesas Pessoal e Reflexos - FAISA	3.532.043,58	11.673.741,93	8,98%	8,57%
TOTAL	45.637.373,19	129.954.246,52	100,00%	
% DOS GASTOS COM PESSOAL	13,67%	13,40%		14,48%

FINANCEIRO – ANEXO 03

Total das Despesas Liquidadas com PRESTADORES SUS

ORÇAMENTÁRIO

CONTRATADOS	SERVIÇOS PRESTADOS	no QUADRIMESTRE	no ACUMULADO	% sobre o ACUMULADO	% Acumulado no 3º QUADR./23
-FuABC	Serviços de Saúde - Consultas, Exames e Procedimentos	1.541.474,97	3.799.561,57	21,66%	22,74%
-Medicaid Centro Médico Ltda.	Serviços de Densitometria Ossea e Mamografia	493.169,68	1.267.810,48	7,23%	6,68%
-Instituto de Doenças Renais	Serviços de Hemodiálise	3.859.381,84	10.133.983,36	57,78%	60,59%
-Instituto de Radioterapia ABC	Serviços de Radioterapia	451.868,92	1.230.232,32	7,01%	5,24%
-Laboratório Citologia Dr. Salomon Katz	Serviços de Assistência de Saúde em Citopatologia	264.496,16	653.907,88	3,73%	2,89%
-Nuclear Diagnósticos Médicos	Serviços de Medicina Nuclear	181.326,55	454.007,85	2,59%	1,86%
TOTAL - Prestadores SUS		6.791.718,12	17.539.503,46	100,00%	
% DOS GASTOS COM PRESTADORES - SUS		2,03%	1,81%		1,36%

FINANCEIRO – ANEXO 04

Total das Despesas Liquidadas com CONTRATOS DE GESTÃO

ORÇAMENTÁRIO

CONTRATADOS	SERVIÇOS PRESTADOS	no QUADRIMESTRE	no ACUMULADO	% sobre o ACUMULADO	% Acumulado no 3º QUADR./23
-FuABC	Contrato de Gestão da Rede Assistencial de Saúde - Atenção Hospitalar/HOSP.MULHER	22.870.771,50	56.147.493,32	7,91%	8,13%
	Contrato de Gestão da Rede Assistencial de Saúde - Atenção Hospitalar, Atenção Especializada e Saúde Mental	37.404.319,87	118.205.251,12	16,65%	33,15%
	Contrato de Gestão da Rede Assistencial de Saúde - Atenção Primária, Vigilância à Saúde e Apoio Administrativo	67.868.661,30	167.811.937,62	23,64%	21,29%
	Contrato de Gestão da Rede Assistencial de Saúde - Atenção Hospitalar/H.MUNICIPAL	60.144.101,85	196.066.188,62	27,62%	12,68%
-SPDM	Contrato de Gestão da Rede Assistencial de Saúde - Urgência e Emergência	53.966.838,96	171.668.926,75	24,18%	24,63%
TOTAL - Contratos de Gestão		242.254.693,48	709.899.797,43	100,00%	
% DOS GASTOS COM CONTRATOS DE GESTÃO		72,57%	73,19%		71,32%

FINANCEIRO – ANEXO 04-A

Total das Despesas Liquidadas com CONTRATOS DE GESTÃO DA REDE ASSISTENCIAL DE SAÚDE (FuABC) – 75,82% = R\$ 538.230.870,68

OBJETO DO CONTRATO	SERVIÇOS PRESTADOS	no QUADRIMESTRE	no ACUMULADO	% sobre o ACUMULADO	% Acumulado no 3º QUADR./23
- Atenção Hospitalar/H.MULHER	- Despesas Administrativas	0,00	1.688.150,16	3,01%	
	- Recursos Humanos	18.278.923,60	42.399.114,32	75,51%	
	- Serviços Diversos	4.591.847,90	12.060.228,84	21,48%	
	subtotal ...	22.870.771,50	56.147.493,32	10,43%	10,79%
- Atenção Hospitalar/H.MUNICIPAL, Atenção Especializada e Saúde Mental	- Ambulatorial – Saúde Mental	0,00	93.773,22	0,08%	
	- Recursos Humanos	30.822.100,70	94.562.025,22	80,00%	
	- Serviços Diversos	6.582.219,17	23.549.452,68	19,92%	
	subtotal ...	37.404.319,87	118.205.251,12	21,96%	43,98%
- Atenção Primária, Vigilância à Saúde e Apoio Administrativo	- Despesas Administrativas	839.052,12	1.398.420,20	1,12%	
	- Recursos Humanos	15.224.556,63	79.999.996,46	63,91%	
	- Serviços Diversos	9.173.246,86	43.781.715,27	34,97%	
	subtotal ...	25.236.855,61	125.180.131,93	23,26%	28,25%
- Atenção Hospitalar/H.MUNICIPAL	- Despesas Administrativas	652.435,65	2.174.785,50	0,91%	
	- Recursos Humanos	56.575.993,64	131.275.568,92	55,00%	
	- Serviços Diversos	45.547.478,25	105.247.639,89	44,09%	
	subtotal ...	102.775.907,54	238.697.994,31	44,35%	16,82%
TOTAL - Contratos de Gestão (Rede Assistencial de Saúde)		188.287.854,52	538.230.870,68	75,82%	75,25%

Total das Despesas Liquidadas com CONTRATOS DE GESTÃO DA REDE ASSISTENCIAL DE SAÚDE (SPDM) – 24,18% = R\$ 171.668.926,75

OBJETO DO CONTRATO	SERVIÇOS PRESTADOS	no QUADRIMESTRE	no ACUMULADO	% sobre o ACUMULADO	% Acumulado no 3º QUADR./23
- Urgência e Emergência	- Despesas Administrativas	2.044.293,81	5.621.807,96	3,27%	
	- Recursos Humanos	35.274.559,54	119.550.805,58	69,64%	
	- Serviços Diversos	16.647.985,61	46.496.313,21	27,09%	
TOTAL - Contratos de Gestão (Rede Assistencial de Saúde)		53.966.838,96	171.668.926,75	24,18%	24,63%

FINANCEIRO – ANEXO 05-A

Total das Despesas Liquidadas com DEMAIS DESPESAS - Custeios/Investimentos

Valores
acumulados no
3º QUADR./23

CONTRATADOS / TIPO DE SERVIÇOS	FORNECIMENTOS / SERVIÇOS PRESTADOS	no QUADRIMESTRE	no ACUMULADO	
-Alimentação Hospitalar	Alimentação p/Pacientes e Servidores fornecida pela CRAISA	0,00	1.358.725,82	6.972.034,98
-Banco de Sangue	Gerenciamento do Banco de Sangue pela COLSAN	586.704,60	1.290.750,12	1.398.242,81
-Bens Permanentes	Outros Bens Permanentes p/uso da Saúde	0,00	286.500,00	2.823.950,61
-Comunicação em Geral	Serviços de Publicidade	0,00	3.657,50	1.946.600,59
	Serviços de Correios/Divulgação	1.520,29	3.604,01	4.980,57
-Conselho de Secr. Municipais de Saúde	Contribuição do Município ao COSEMS	33.120,00	99.360,00	99.360,00
-FuABC	T.A.C. entre FuABC e Ministério Público/SP	2.545.110,39	9.332.071,43	0,00
-Conservação de Bens Móveis e Imóveis	Materiais p/Manut. de Bens Imóveis da Saúde – Elevadores/Prédios	11.611,60	11.611,60	9.000,00
	Manutenção de Bens Móveis - Máquinas e Equipamentos	543.139,07	1.167.092,31	1.075.990,35
	Manutenção de Bens Imóveis da Saúde – Elevadores/Prédios	40.536,98	119.419,64	84.509,18
-Conservação de Veículos	Manutenção de Veículos	137.438,38	358.004,74	357.208,09
-Gases Diversos	Fornecimento de gases nobres diversos	268.797,82	722.413,90	1.101.882,19
-Gêneros de Alimentação	Dietas Diversas/Água Mineral/Outros Alimentícios/VR-FAISA	2.230.842,46	4.890.700,46	4.074.229,56
-Locação de Imóveis	Imóveis locados e IPTU para uso da Saúde	1.222.027,95	3.356.395,30	2.538.842,86
-Locação de Máquinas e Equipamentos	Locação de Equipamentos Médicos Diversos	22.758,33	58.154,01	218.206,83
	Locação de Máquinas e Equipamentos Diversos/Infraestrutura	1.732.898,99	4.200.296,63	1.878.391,07

FINANCEIRO – ANEXO 05-B

Total das Despesas Liquidadas com DEMAIS DESPESAS - Custeios/Investimentos

CONTRATADOS / TIPO DE SERVIÇOS	FORNECIMENTOS / SERVIÇOS PRESTADOS	no QUADRIMESTRE	no ACUMULADO	Valores acumulados no 3º QUADR./23
-Mandados Judiciais	Atendimentos Diversos	80.928,00	318.708,06	689.547,02
-Material de Copa e Cozinha	Copos Descartáveis/Outros Materiais	167.240,50	174.230,50	155.364,00
-Material de Expediente	Materiais de Escritório e Processamentos de Dados	499.477,55	787.792,55	1.207.279,00
-Material de Limpeza e Higienização	Materiais de Limpeza e Higiene	1.683.088,46	2.476.112,34	2.219.649,11
-Material Farmacológico	Medicamentos Diversos – Unid. de Saúde	1.098.176,86	11.824.993,01	15.494.623,42
	Medicamentos Diversos - Distribuição Gratuita e Mandado Judicial	3.858.170,65	11.991.234,56	10.342.414,63
	Medicamentos Diversos – COVID-19	0,00	218.649,50	0,00
-Material Hospitalar	Materiais Médicos Diversos – Unid. Saúde	7.168.759,08	21.940.710,44	19.027.787,74
	Materiais Médicos Diversos - Distribuição Gratuita e Mandado Judicial	668.004,92	2.229.197,20	3.179.907,26
	Materiais Médicos Diversos - COVID-19	13.996,60	410.795,60	30.730,00
-Patrulheiros Mirins - FAISA	Menor Aprendiz	303.316,52	870.761,53	791.103,83
-Programa Mais Médicos	Serviços Médicos à Pacientes	1.545.053,66	3.751.923,18	1.288.702,67
-Outros Gastos - Folha de Pagamento	Frente Social de Trabalho - VI. Transporte	119.531,66	321.738,66	1.306.222,26
-Outros Serviços de Saúde	Serviços de Análises, PCMSO, Imagens, Dosimetria, LCR, Tratamentos Diversos	6.963.541,70	17.771.926,74	15.679.241,66
-Obras e Projetos de Construção Cível	Obras/Instalações em Imóveis da Saúde	3.120.457,02	3.417.546,82	5.956.606,70
-SABESP	Serviços de Água e Esgoto	327.776,18	712.293,03	683.969,53

FINANCEIRO – ANEXO 05-C

Total das Despesas Liquidadas com DEMAIS DESPESAS - Custeios/Investimentos

CONTRATADOS / TIPO DE SERVIÇOS	FORNECIMENTOS / SERVIÇOS PRESTADOS	Valores acumulados no 3º QUADR./23		
		no QUADRIMESTRE	no ACUMULADO	
-Sentenças Judiciais	Precatórios Judiciais - FAISA	704.927,80	2.037.466,82	860.059,79
-Serviços de Energia Elétrica	Fornecimento de Energia Elétrica pela ELETROPAULO/ENEL	154.306,73	340.823,84	184.534,00
-Serviços de Gás Natural	Fornecimento de Gás Natural e GLP para CHM e Unidades de Saúde	228.150,68	695.334,62	736.481,98
-Serviços de Informática	Serviços de Modernização/Atualização de Sistema	518.282,12	1.511.311,09	1.418.593,34
	Serviços de Help Desk/Manutenção e Certificados Digitais	192.774,92	530.310,03	425.855,60
-Serviços de Seguros, Segurança e Controle de Acesso	Serviços de Seguro para Ambulâncias e Motos	4.534,20	12.462,18	11.596,56
	Serviços de Segurança e Monitoramento	24.067,49	71.440,23	133.281,77
-Serviços de Telecomunicação	Serviços de Internet/PABX/Rede Lógica/Telefonia	24.903,09	102.812,84	110.791,14
-Serviços de Odontologia	Materiais Odontológicos Diversos	258.791,10	415.511,60	880.078,36
	Radiologia Panoram.de Mandíbula	14.976,72	28.889,52	27.034,48
	Manutenção/Peças- Equipamentos Odontológicos	6.308,13	21.027,10	36.289,85
-Serviços de Zoonoses	Ração e Cuidado Animal	0,00	81.268,20	157.438,00
-Uniformes/Vestimentas/EPIs	Uniformes/Materiais de Proteção e Segurança	12.834,43	49.430,53	21.396,48
-Diversos/Demais	Diversas/Demais Despesas	13.612,03	182.814,67	90.864,56
TOTAL - Demais Despesas - Custeios / Investimentos		39.152.495,66	112.558.274,46	116.575.021,54
% sobre a Despesa Liquidada TOTAL		11,73%	11,60%	12,84%

FINANCEIRO – ANEXO 06

Total dos Pagamentos das Despesas com PESSOAL e REFLEXOS – Secretaria de Saúde/FAISA

RESTOS A PAGAR

TIPO DA DESPESA	no QUADRIMESTRE	no ACUMULADO	% sobre o ACUMULADO
Obrigações Patronais - INSS/FGTS	0,00	164.423,63	12,05%
Assistência Médica - IPSA	0,00	969.732,88	71,07%
Obrigações Patronais - INSS/FGTS (FAISA)	0,00	230.373,96	16,88%
TOTAL	0,00	1.364.530,47	100,00%
% sobre a Despesa Paga TOTAL	0,00%	2,23%	

Total dos Pagamentos das Despesas com PRESTADORES SUS

RESTOS A PAGAR

Contratados	Serviços Prestados	no QUADRIMESTRE	no ACUMULADO	% sobre o ACUMULADO
-FuABC	Serviços em Saúde - consultas, exames e procedimentos	0,00	408.315,43	29,79%
-Medicaid Centro Médico Ltda.	Serviços de densitometria ossea e mamografia	0,00	77.409,50	5,65%
-Instituto de Doenças Renais	Serviços de hemodiálise	0,00	735.497,79	53,66%
-Instituto de Radioterapia ABC	Serviços de radioterapia	0,00	102.265,00	7,46%
-Lab. Citologia Dr. Salomon Katz	Serviços de assistência de saúde em citopatologia	0,00	27.120,42	1,98%
-Nuclear Diagnósticos Médicos	Serviços de medicina nuclear	0,00	19.961,22	1,46%
TOTAL		0,00	1.370.569,36	100,00%
% sobre a Despesa Paga TOTAL		0,00%	2,24%	

Total dos Pagamentos das Despesas com CONTRATOS DE GESTÃO

RESTOS A PAGAR

Contratados	Serviços Prestados	no QUADRIMESTRE	no ACUMULADO	% sobre o ACUMULADO
- FuABC	Contrato de Gestão do Hospital da Mulher	0,00	264.019,11	1,01%
	Contrato de Gestão da Rede Assistencial de Saúde – Atenção Primária, Vigilância à Saúde e Apoio Administrativo	0,00	17.749.703,79	67,66%
	Contrato de Gestão da Rede Assistencial de Saúde – Atenção Hospitalar	0,00	5.487.397,31	20,92%
- SPDM	Contrato de Gestão da Rede Assistencial de Saúde – Urgência e Emergência	0,00	2.730.044,49	10,41%
TOTAL		0,00	26.231.164,70	100,00%
% sobre a Despesa Paga TOTAL		0,00%	42,83%	

FINANCEIRO – ANEXO 08-B

Total dos Pagamentos das Despesas em Restos a Pagar com CONTRATO DE GESTÃO DA REDE ASSISTENCIA DE SAÚDE (FuABC) – 89,59% = R\$ 23.501.120,21

CONTRATADOS	SERVIÇOS PRESTADOS	no QUADRIMESTRE	no ACUMULADO	% sobre o ACUMULADO
- Atenção Primária, Vigilância à Saúde e Apoio Administrativo	- Atenção Primária	0,00	5.784.966,39	24,62%
	- Recursos Humanos – A.A.	0,00	11.964.737,40	50,91%
	>> TOTAL	0,00	17.749.703,79	
– Atenção Hospitalar (Hospital da Mulher e Centro Hospitalar Municipal)	- Hospital da Mulher	0,00	253.478,19	1,08%
	- Recursos Humanos – A.A.	0,00	10.540,92	0,04%
	>> subtotal	0,00	264.019,11	
	- Centro Hospital Municipal	0,00	0,00	0,00%
	- Recursos Humanos – A.A.	0,00	5.487.397,31	23,35%
	>> subtotal	0,00	5.487.397,31	
	>> TOTAL	0,00	5.751.416,42	
TOTAL - Contratos de Gestão da Rede Assistencial de Saúde - FuABC		0,00	23.501.120,21	

Total dos Pagamentos das Despesas em Restos a Pagar com CONTRATO DE GESTÃO DA REDE ASSISTENCIA DE SAÚDE (SPDM) – 10,41% = R\$ 2.730.044,49

CONTRATADOS	SERVIÇOS PRESTADOS	no QUADRIMESTRE	no ACUMULADO	% sobre o ACUMULADO
- Urgência e Emergência	- Recursos Humanos (A.A.)	0,00	1.284.156,81	47,04%
	- Urgência e Emergência	0,00	1.445.887,68	52,96%
TOTAL - Contratos de Gestão da Rede Assistencial de Saúde - SPDM		0,00	2.730.044,49	

FINANCEIRO – ANEXO 09-A

Total Dos Pagamentos das Despesas com DEMAIS DESPESAS – Custeios/Investimentos

RESTOS A PAGAR			
CONTRATADOS / TIPO DE SERVIÇO	FORNECIMENTOS / SERVIÇOS PRESTADOS	no QUADRIMESTRE	no ACUMULADO
-Alimentação Hospitalar	Alimentação p/Pacientes e Servidores fornecida pela CRAISA	0,00	500.000,00
-Banco de Sangue	Gerenciamento do Banco de Sangue pela COLSAN	0,00	234.681,84
-Bens Permanentes	Aparelhos e Equipamentos Médico-Hospitalar	0,00	171.849,21
	Outros Bens Permanentes p/uso da Saúde	0,00	17.800,00
-Comunicação em Geral	Serviços de Publicidade	0,00	212.830,04
	Serviços de Correios/Divulgação	0,00	936,24
-Conservação de Bens Móveis e Imóveis	Materiais p/Manutenção de Bens Imóveis	0,00	9.000,00
	Manutenção de Bens Móveis - Máquinas e Equipamentos	0,00	412.083,81
	Manutenção de Bens Imóveis da Saúde - Elevadores	0,00	468.245,48
-Conservação de Veículos	Manutenção de Veículos	0,00	109.422,11
-Outros Gastos com Servidores	Vale Transporte	0,00	27.416,05
-F.A.I.S.A. (Outras Despesas)	Bolsa Jovem Aprendiz	0,00	67.902,72
-Gases Diversos	Fornecimento de gases nobres diversos	0,00	106.198,94
-Gêneros de Alimentação	Dietas Diversas/Água Mineral/Outros Alimentícios	0,00	580.752,38
-Locação de Imóveis	Imóveis locados e IPTU para uso da Saúde	0,00	274.523,79

FINANCEIRO – ANEXO 09-B

Total Dos Pagamentos das Despesas com DEMAIS DESPESAS – Custeios/Investimentos

RESTOS A PAGAR			
CONTRATADOS / TIPO DE SERVIÇO	FORNECIMENTOS / SERVIÇOS PRESTADOS	no QUADRIMESTRE	no ACUMULADO
-Locação de Máquinas e Equipamentos	Equipamentos Médico-Hospitalares Diversos	0,00	9.659,48
	Locação Máquinas e Equipamentos Diversos	0,00	286.179,64
-Mandados Judiciais	Atendimentos Diversos	0,00	317.374,04
-Material de Copa e Cozinha	Copos Descartáveis/Outros Materiais	0,00	54.144,00
-Material de Expediente	Materiais de Escritório e Processamento de Dados	0,00	231.497,90
-Material de Limpeza e Higienização	Materiais de Limpeza e Higiene	0,00	8.225,00
-Material Farmacológico	Medicamentos Diversos - Unidades de Saúde	106.964,39	8.329.955,42
	Medicamentos Diversos – Distribuição Gratuita e Mandados Judiciais	310,28	3.339.452,63
-Material Hospitalar	Materias Médicos Diversos - Unidades de Saúde	0,00	5.906.096,20
	Materiais Médicos Diversos – Distribuição Gratuita e Mandados Judiciais	0,00	1.148.025,82
-Programa Mais Médicos	Serviços Médicos à Pacientes	0,00	286.160,64
-Outros Serviços de Saúde	Serviços de Análises, PCMSO, Dosimetria, LCR, Imagens	0,00	7.576.372,93
-Obras e Projetos de Construção Cível	Obras em Imóveis da Saúde	0,00	43.166,37
-SABESP	Serviços de Água e Esgotos	0,00	123.182,77

FINANCEIRO – ANEXO 09-C

Total Dos Pagamentos das Despesas com DEMAIS DESPESAS – Custeios/Investimentos

RESTOS A PAGAR			
CONTRATADOS / TIPO DE SERVIÇO	FORNECIMENTOS / SERVIÇOS PRESTADOS	no QUADRIMESTRE	no ACUMULADO
-Serviços de Energia Elétrica	Fornecimento de Energia Elétrica pela ELETROPAULO/ENEL	0,00	18.290,43
-Serviços de Limpeza e Esterilização	Serviços de Esterilização de Material Méd.Hosp.	0,00	4.839,19
-Serviços de Gás Natural	Fornecimento de Gás Natural e GLP para CHM e Unidades de Saúde	0,00	58.027,42
-Serviços de Informática	Serviços de Modernização/Atualização de Sistema	0,00	434.233,34
	Serviços de Help Desk/Manutenção e Certificados Digitais	0,00	240.968,65
-Serviços de Seguros, Segurança e Controle de Acesso	Serviços de Seguro para Ambulâncias e Motos/FAISA (vida)	0,00	1.023,63
	Serviços de Segurança e Monitoramento	0,00	60.181,06
-Serviços de Telecomunicação	Serviços de Internet/PABX/Rede Lógica/Telefonia	0,00	23.935,38
-Serviços de Odontologia	Materiais Odontológicos Diversos	0,00	441.932,38
	Radiologia Panoram.de Mandibula	0,00	10.257,28
	Manutenção/Peças- Equipamentos Odontológicos	0,00	2.102,71
-Serviços de Zoonoses	Ração e Cuidado Animal	0,00	109.022,00
-Diversos/Demais	Diversas/Demais Despesas	0,00	13.587,00
TOTAL - Outras Despesas - Custeio / Investimentos		107.274,67	32.271.595,92
% sobre a Despesa Paga TOTAL		100,00%	52,70%

OBRIGADO!

**Secretaria Municipal de
Saúde de Santo André**