

**SECRETARIA DE SAÚDE**

**RELATÓRIO QUADRIMESTRAL DE  
PRESTAÇÃO DE CONTAS**

**1º Quadrimestre 2025**



PREFEITURA DE  
**SANTO ANDRÉ**

**De acordo com o previsto no Artigo 36 da Lei Complementar nº 141 de 2012, o Relatório Quadrimestral de Prestação de Contas contém informações das atividades realizadas pelo Gestor do SUS municipal neste período.**

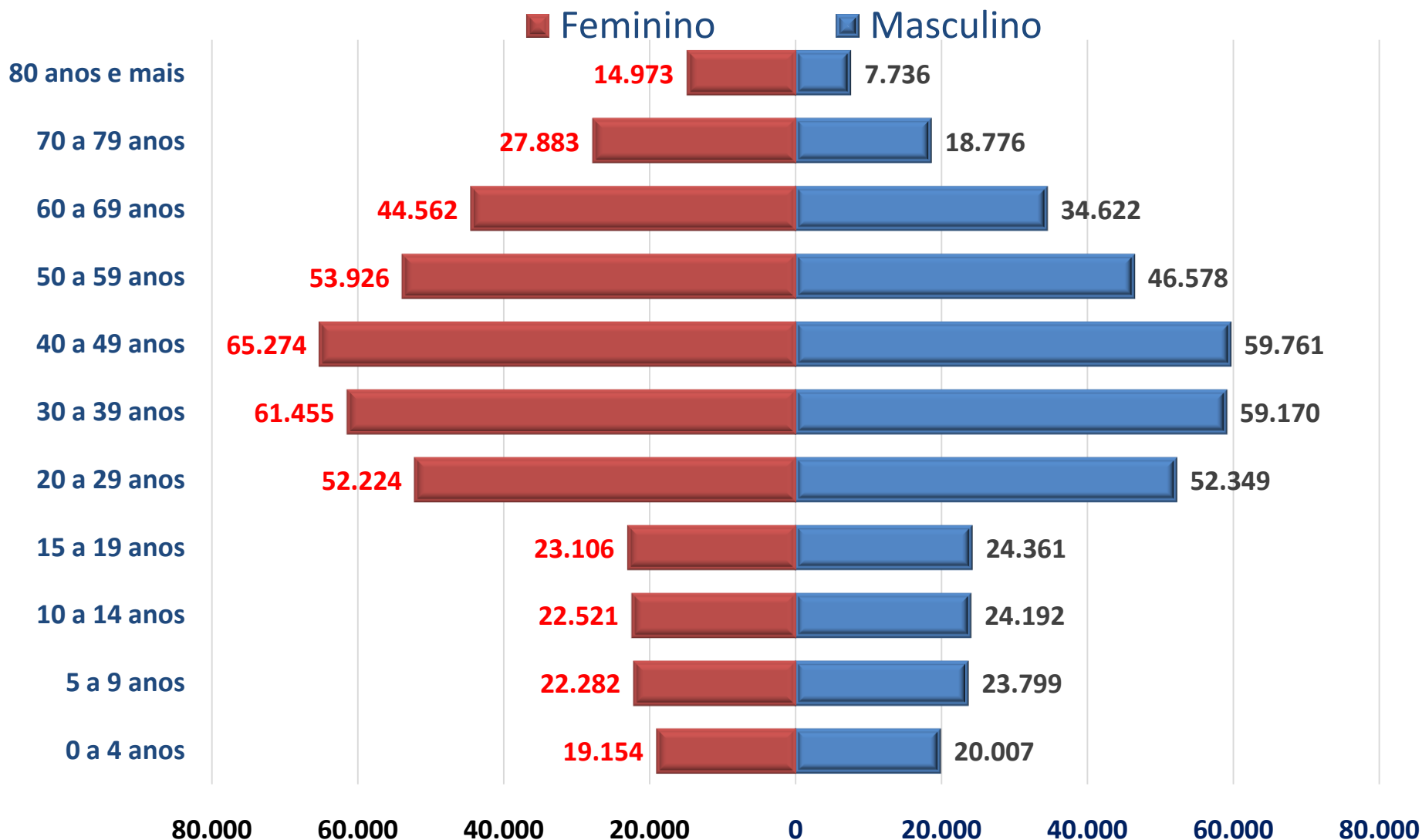
**Nesta apresentação, o resultado de alguns dados e indicadores são preliminares e estarão sujeitos a retificações conforme a atualização dos bancos de dados oficiais utilizados.**

## INFORMAÇÕES SOBRE REGIONALIZAÇÃO

### Região de Saúde: Grande ABC

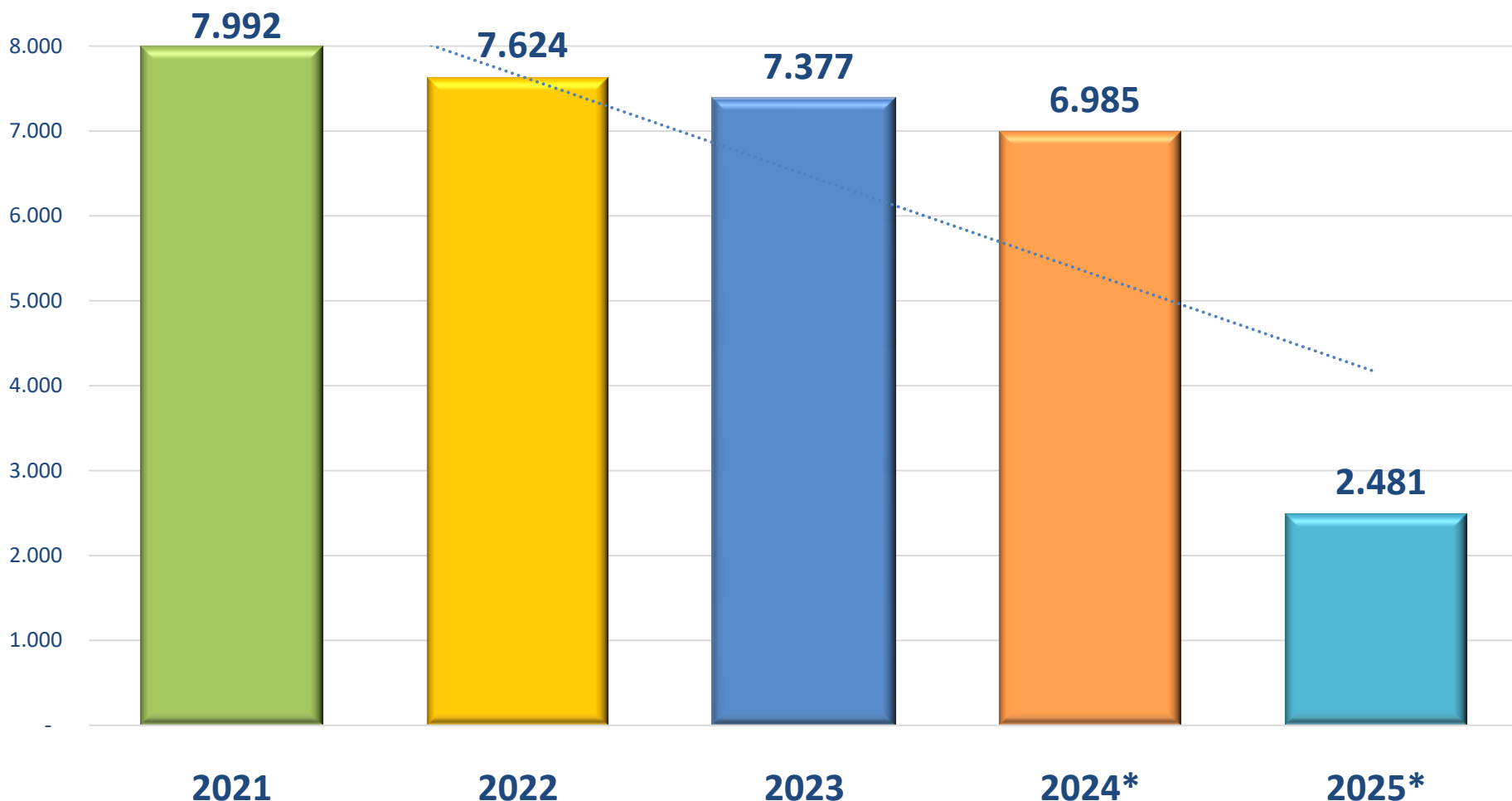
MUNICÍPIO	ÁREA (KM <sup>2</sup> )	POPULAÇÃO (habitantes)	DENSIDADE
Diadema	30.65	393.237	12.829,92
Mauá	62.293	418.261	6.714,41
Ribeirão Pires	99.175	115.559	1.165,20
Rio Grande da Serra	36.671	44.170	1.204,49
<b>Santo André</b>	<b>174.84</b>	<b>748.919</b>	<b>4.283,45</b>
São Bernardo do Campo	406.18	810.729	1.995,98
São Caetano do Sul	15.36	165.655	10.784,83

## DADOS DEMOGRÁFICOS



## Estatística Vitais – dados preliminares

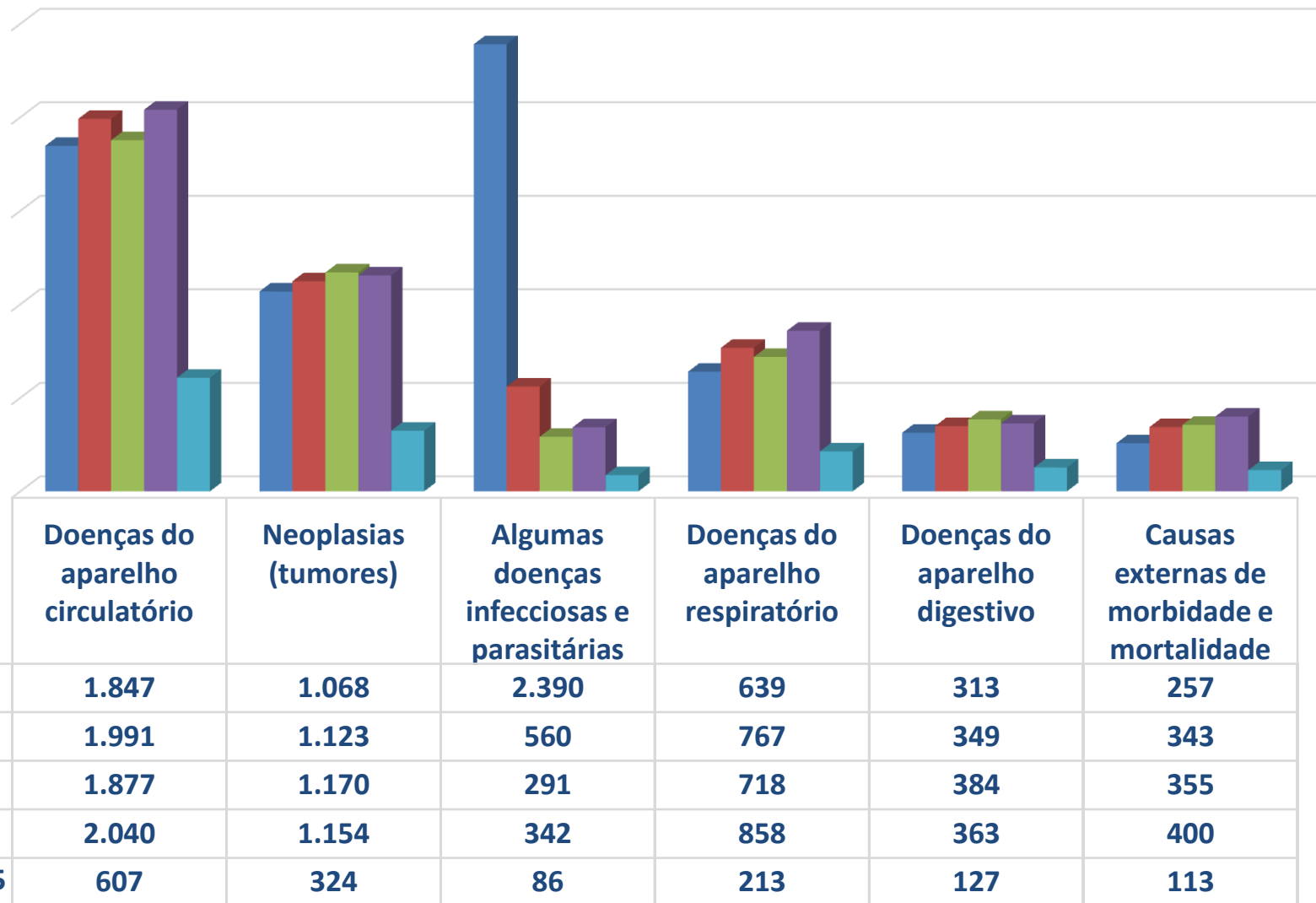
### NASCIDOS VIVOS DE MÃES RESIDENTES



Fonte: Sistema de Informações sobre Nascidos Vivos (SINASC)

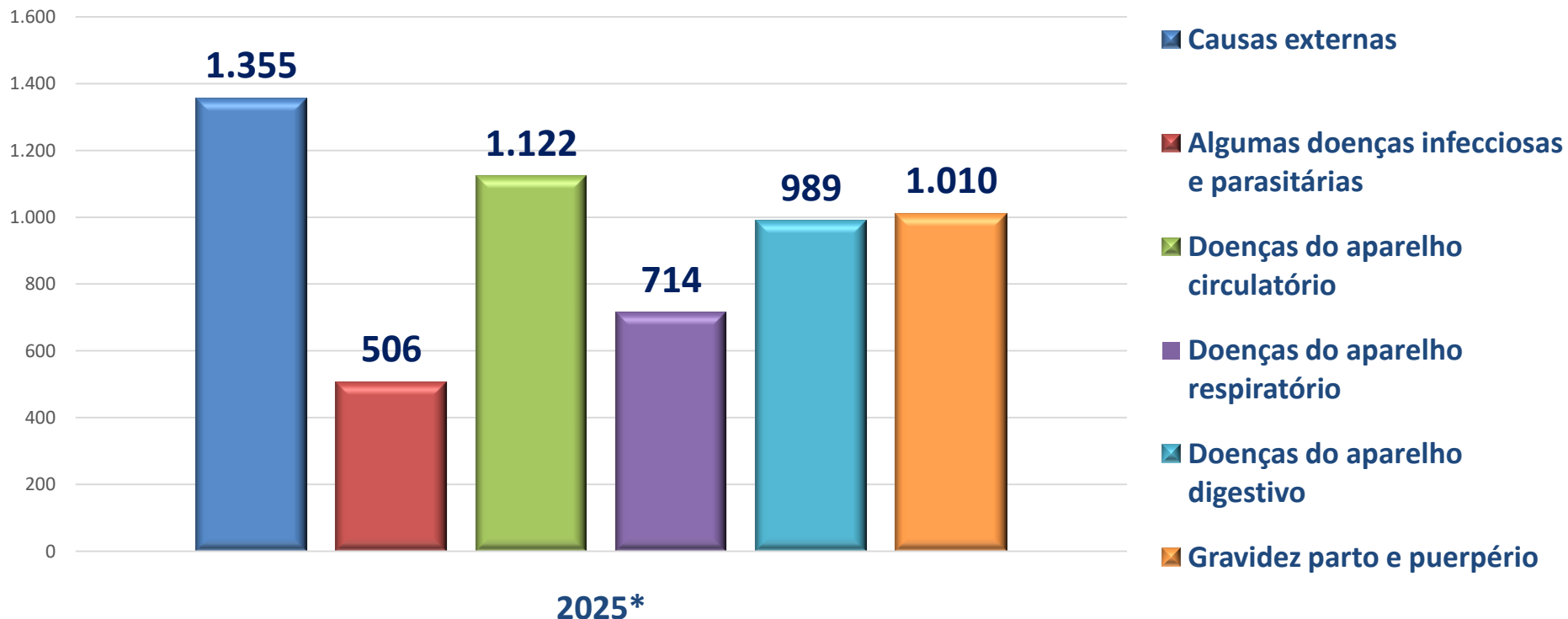
\*Dados Preliminares de 2024 e 2025

## PRINCIPAIS CAUSAS DE MORTALIDADE DE RESIDENTES



# RELATÓRIO QUADRIMESTRAL DE PRESTAÇÃO DE CONTAS – 1ºQ 2025

## Principais Causas de Internação de Residentes no 1ºQ. 2025



Diagnóstico - Capítulo CID10	2021	2022	2023	2024	2025*
Causas externas	1.359	1.388	1.562	1.764	1.355
Algumas doenças infecciosas e parasitárias	4.494	970	695	671	506
Doenças do aparelho circulatório	1.316	1.533	1.619	1.649	1.122
Doenças do aparelho respiratório	1.497	1.323	1.288	1.249	714
Doenças do aparelho digestivo	911	1.162	1.416	1.579	989
Gravidez parto e puerpério	734	1.409	1.421	1.327	1.010

\*Meses Jan/Fev/Mar Total de Internações de Residentes em 2021 13.756 | 2022: 11.990 | 2023: 12.735 | 2024: 9.150 | 2025\*: 9.150

Fonte: Ministério da Saúde - Sistema de Informações Hospitalares do SUS (SIH/SUS) Tabwin



## EQUIPAMENTOS DE SAÚDE

# REDE DE ESTABELECIMENTOS DE SAÚDE PÚBLICOS - SUS

## RELATÓRIO TIPO DE ESTABELECIMENTO – PÚBLICOS E CONTRATADOS SUS

Descrição	Total	Público	Contratado	Tipo de Gestão	
				Municipal	Estadual
Central de Gestão em Saúde	1	1	-	1	-
Central de Regulação do Acesso	2	2	-	2	-
Central de Regulação Médica das Urgências	1	1	-	1	-
Centro de Atenção Hemoterapia / Hematológica	3	-	3	2	1
Centro de Atenção Psicossocial	5	5	-	5	-
Centro de Saúde / Unidade Básica	36	36	-	35	1
Clínica / Centro de Especialidades	12	8	4	11	1
Farmácia	3	3	-	2	1
Hospital Especializado	1	1	-	1	-
Hospital Geral	2	2	-	1	1
Hospital/Dia – Isolado	1	1	-	-	1
Laboratório Central de Saúde Pública – Lacen	1	1	-	-	1
Policlínica	6	3	3	6	-
Polo de Prevenção de Doenças e Agravos e Promoção Saúde	1	1	-	1	-
Pronto Atendimento	6	6	-	6	-
Pronto Socorro Geral	1	1	-	1	-
Unidade de Apoio Diagnose e Terapia (SADT Isolado)	5	1	4	5	-
Unidade de Atenção à Saúde Indígena	1	1	-	1	-
Unidade e Vigilância em Saúde	2	2	-	1	1
Unidade Móvel de Nível Pré-Hospitalar na Área de Urgência	20	20	-	20	-
<b>Total</b>	<b>110</b>	<b>96</b>	<b>14</b>	<b>102</b>	<b>8</b>

Fonte: Cadastro Nacional de Estabelecimentos de Saúde [[http://cnes2.datasus.gov.br/Mod\\_Ind\\_Atendimento\\_Prestado.asp](http://cnes2.datasus.gov.br/Mod_Ind_Atendimento_Prestado.asp)] acessado em 10/04/2025



## Produção de serviços públicos de saúde

# DADOS DE PRODUÇÃO AMBULATORIAL

## Quantidade aprovada por GRUPO DE PROCEDIMENTOS nas unidades sob gestão municipal segundo o quadrimestre de processamento – 1º Q. 2025

GRUPO DE PROCEDIMENTO	1º Q 2024	%	1º Q 2025*	%
Ações de promoção e prevenção em saúde	363.722	8,79%	372.987	8,67%
Procedimentos com finalidade diagnóstica	1.925.665	46,53%	2.057.243	47,84%
Procedimentos clínicos	1.832.081	44,27%	1.849.163	43,00%
Procedimentos cirúrgicos	15.256	0,37%	18.505	0,43%
Órteses, próteses e materiais especiais	1.416	0,03%	1.980	0,05%
Procedimentos para Ofertas de Cuidados Integrados - OCI	-	-	339	0,01%
<b>Total</b>	<b>4.138.140</b>	<b>100,00%</b>	<b>4.300.179</b>	<b>100,00%</b>

Fonte: SIA-SUS [02- PRODUCAO\_SIA\_MS.DEF] acessado através do Tabwin em 10/04/2025.

(\*) Projeção para o 1º quadrimestre considerando a média mensal dos meses de janeiro, fevereiro e março 2025, conforme disponibilidade de dados pelo Ministério da Saúde.

# DADOS DE PRODUÇÃO AMBULATORIAL

## Quantidade de procedimentos aprovados por TIPO DE FINANCIAMENTO nas unidades sob gestão municipal segundo o quadrimestre de processamento

TIPO DE FINANCIAMENTO	1ºQ 2024	%	1ºQ 2025(*)	%
Atenção Básica (PAB)	977.325	23,62%	1.091.643	25,39%
Fundo de Ações Estratégicas - FAEC	12.576	0,30%	14.229	0,33%
Incentivo – MAC	79.948	1,93%	71.231	1,66%
Média e Alta Complexidade (MAC)	2.892.659	69,90%	3.003.771	69,85%
Vigilância em Saúde	175.632	4,24%	119.305	2,77%
<b>Total</b>	<b>4.138.140</b>	<b>100,00%</b>	<b>4.300.179</b>	<b>100,00%</b>

Fonte: SIA-SUS [02- PRODUCAO\_SIA\_MS.DEF] acessado através do Tabwin em 10/05/2025.

(\*) Projeção para o 1º quadrimestre considerando a média mensal dos meses de janeiro, fevereiro e março 2024, conforme disponibilidade de dados pelo Ministério da Saúde.

# DADOS DE PRODUÇÃO AMBULATORIAL

## PRODUÇÃO DE ATENÇÃO PRIMÁRIA POR TIPO DE PRODUÇÃO – 1º Q. 2025

TIPO DE PRODUÇÃO	1ºQ 2024	%	1ºQ 2025*	%
Visita Domiciliar	110.008	43,78%	195.525	75,15%
Atendimento Individual	251.291	34,32%	260.167	29,88%
Procedimento	332.385	45,39%	383.593	44,06%
Atendimento Odontológico	38.567	5,27%	31.300	3,60%
<b>Total</b>	<b>732.251</b>	<b>100,00%</b>	<b>870.585</b>	<b>100,00%</b>

Fonte: Sistema de Informação em Saúde para a Atenção Básica - SISAB.

(\*) Projeção para o 1º quadrimestre considerando a média mensal dos meses de janeiro, fevereiro e março 2025, conforme disponibilidade de dados pelo Ministério da Saúde.

# DADOS DE PRODUÇÃO AMBULATORIAL E HOSPITALAR

## Produção de Urgência e Emergência por Grupo de Procedimento

Caráter de Atendimento: Urgência	SIA		SIH		Total
Grupo de Procedimento	Qnt Aprovada	%	AIH Pagas	%	
Ações de promoção e prevenção em saúde	1.447	6%	-	0%	1.447
Procedimentos com finalidade diagnóstica	11.784	50%	2	0%	11.786
Procedimentos clínicos	9.295	39%	6.371	83%	15.665
Procedimentos cirúrgicos	703	3%	1.259	16%	1.961
Transplantes de órgãos, tecidos e células	-	0%	5	0%	5
Órteses, próteses e materiais especiais	606	3%	-	0%	606
<b>Total</b>	<b>23.767</b>	<b>100%</b>	<b>7.636</b>	<b>100%</b>	<b>31.403</b>

Fonte: Ministério da Saúde - Sistema de Informações Ambulatoriais do SUS (SIASUS) e Sistema de Informações Hospitalares do SUS (SIHSUS) – Tabwin – Data da Consulta 10/04/2025

(\*) Projeção para o 1º quadrimestre considerando a média mensal dos meses de janeiro, fevereiro e março 2025, conforme disponibilidade de dados pelo Ministério da Saúde.

# DADOS DE PRODUÇÃO AMBULATORIAL E HOSPITALAR

## Produção de Atenção Ambulatorial e Hospitalar por Grupo de Procedimento no 1º Q de 2025\*

Grupo de Procedimento	SIA		SIH		Total de Procedimentos Realizados
	Qnt Aprovada	%	AIH Pagas	%	
Ações de promoção e prevenção em saúde	372.987	9%	0	0%	0
Procedimentos com finalidade diagnóstica	2.057.243	48%	4	0%	2.057.247
Procedimentos clínicos	1.849.163	43%	6.433	65%	1.855.596
Procedimentos cirúrgicos	18.505	0%	3.468	35%	21.973
Transplantes de órgãos, tecidos e células	0	0%	5	0%	5
Órteses, próteses e materiais especiais	1.980	0%	0	0%	1.980
Procedimentos para Ofertas de Cuidados Integrados	339	0%	0	0%	339
<b>Total</b>	<b>4.300.179</b>	<b>100%</b>	<b>9.911</b>	<b>100%</b>	<b>4.310.089</b>

Fonte: Ministério da Saúde - Sistema de Informações Ambulatoriais do SUS (SIASUS) e Sistema de Informações Hospitalares do SUS (SIHSUS) – Tabwin – Data da Consulta 10/04/2025 (\*) Projeção para o 1º quadrimestre considerando a média mensal dos meses de janeiro, fevereiro e março 2025, conforme disponibilidade de dados pelo Ministério da Saúde.

# DADOS DE PRODUÇÃO AMBULATORIAL E HOSPITALAR 1ºQ 2025 \*

## Produção de Atenção Psicossocial por Forma de Organização

Forma de Organização	Sistema de Informações Ambulatoriais
	Qtd. Aprovada
030108 Atendimento/Acompanhamento Psicossocial	29.461

Forma de Organização	Sistema de Informações Hospitalares
	AIH
030317 Tratamento dos transtornos mentais e comportamentais	97

## Produção de Vigilância em Saúde por Grupo de Procedimento

Financiamento: Vigilância em Saúde	Sistema de Informações Ambulatoriais	
Grupo de Procedimento	Qtd. Aprovada	%
01 Ações de Promoção em Saúde	53.268	92,04%
02 Procedimentos com finalidade Diagnóstica	4.607	7,96%
<b>Total</b>	<b>57.875</b>	<b>100,00%</b>

Fonte: Ministério da Saúde - Sistema de Informações Ambulatoriais do SUS (SIASUS) e Sistema de Informações Hospitalares do SUS (SIHSUS) – Tabwin – Data da Consulta 10/04/2025 (\*) Projeção para o 1º quadrimestre considerando a média mensal dos meses de janeiro, fevereiro e março 2025, conforme disponibilidade de dados pelo Ministério da Saúde.

# DADOS DE PRODUÇÃO AMBULATORIAL E HOSPITALAR

## Produção dos Estabelecimentos Conveniados no 1º Q de 2024 e 1º Q de 2025

Estabelecimento Conveniado	1º Q 2024	%	1º Q 2025(*)	%
AMBULATÓRIO DE ESPECIALIDADE DA FUABC	67.456	41,02%	64.885	44,77%
CASA DA ESPERANÇA DE SANTO ANDRÉ I	27.325	16,61%	18.160	12,53%
CASA DA ESPERANÇA DE SANTO ANDRÉ II	11.682	7,10%	8.596	5,93%
CASA DA ESPERANÇA DE SANTO ANDRÉ III**	14.126	8,59%	14.153	9,77%
CDN DIAGNÓSTICO POR IMAGEM***	991	0,60%	0	0,00%
IDR UNIDADE SANTO ANDRÉ	25.441	15,47%	24.100	16,63%
INSTITUTO DE RADIOTERAPIA DO ABC	94	0,06%	73	0,05%
LABORATÓRIO ANATOMIA PATOLÓGICA SK	9.910	6,03%	7.485	5,17%
MEDICAID	7.066	4,30%	7.165	4,94%
NUCLEAR DIAGNÓSTICOS MÉDICOS	375	0,23%	299	0,21%
<b>Total</b>	<b>164.466</b>	<b>100,00%</b>	<b>144.917</b>	<b>100,00%</b>

Fonte: Ministério da Saúde - Sistema de Informações Ambulatoriais do SUS (SIASUS) – Tabwin

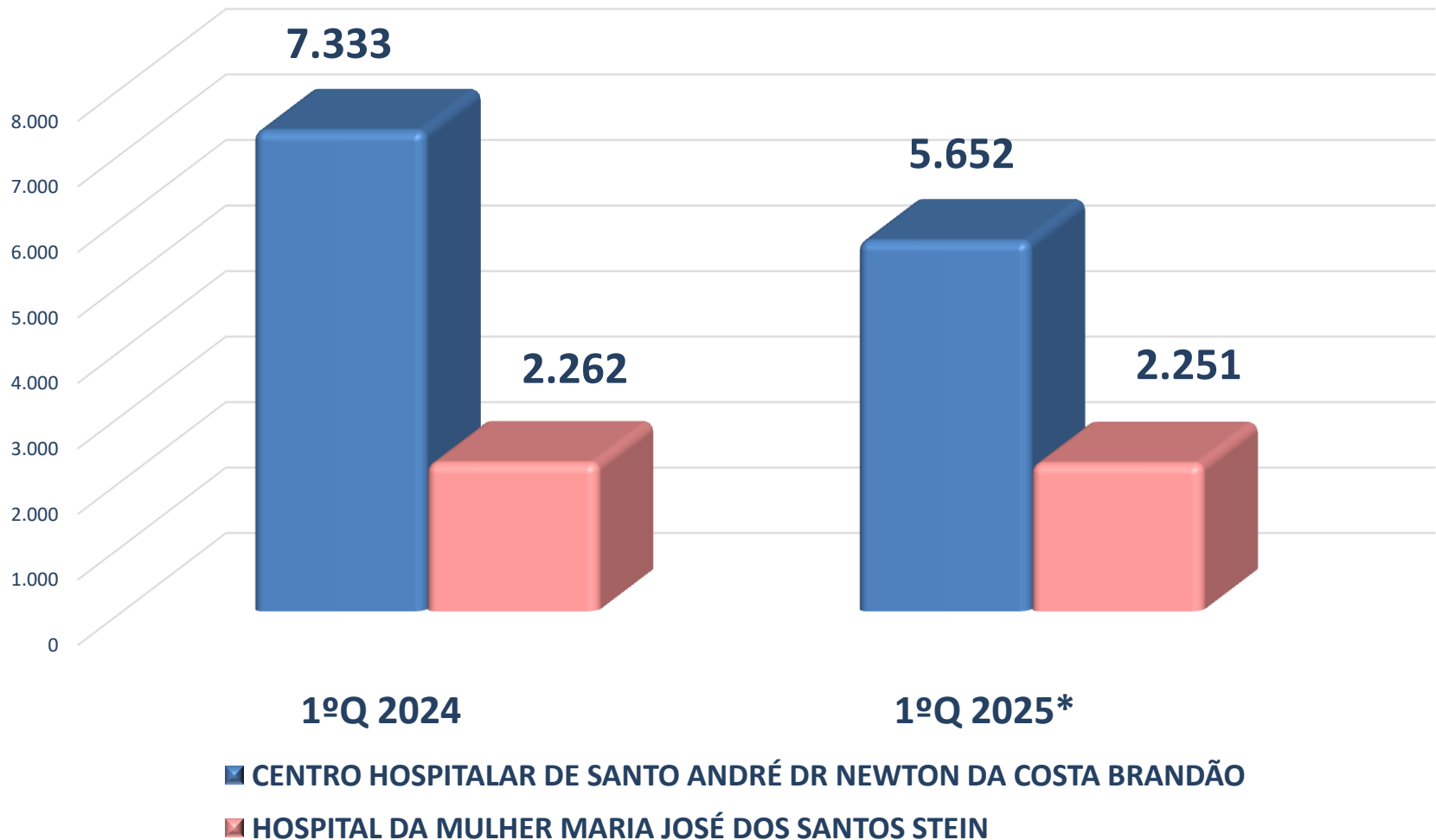
(\*) Projeção para o 1º quadrimestre considerando a média mensal dos meses de janeiro, fevereiro e março 2025, conforme disponibilidade de dados pelo Ministério da Saúde.

\*\*Inaugurado em 27/02/2024

\*\*\*Encerrado em 03/2024

# DADOS DE INTERNAÇÃO – GESTÃO MUNICIPAL

Número de internações nos Hospitais Públicos Sob Gestão Municipal 1º Quadrimestre de 2024 e 1º Quadrimestre de 2025 (período de processamento).

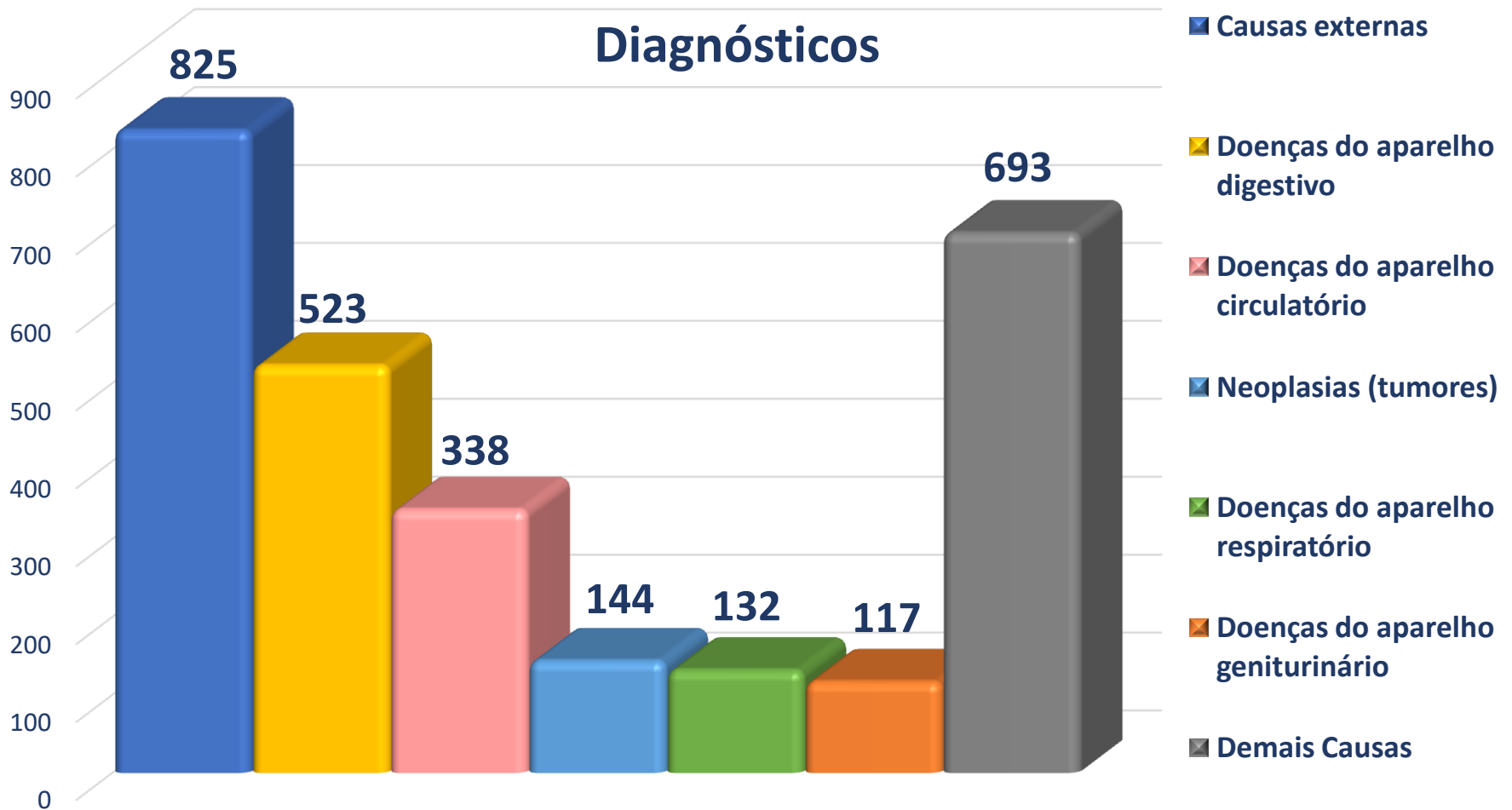


Fonte: SIH-SUS [04- INTERNACAO\_SIH\_MS.DEF] acessado através do Tabwin em 10/04/2025.

(\*) Projeção para o 1º quadrimestre considerando a média mensal dos meses de janeiro, fevereiro e março 2025, conforme disponibilidade de dados pelo Ministério da Saúde.

# DADOS DE INTERNAÇÃO – GESTÃO MUNICIPAL

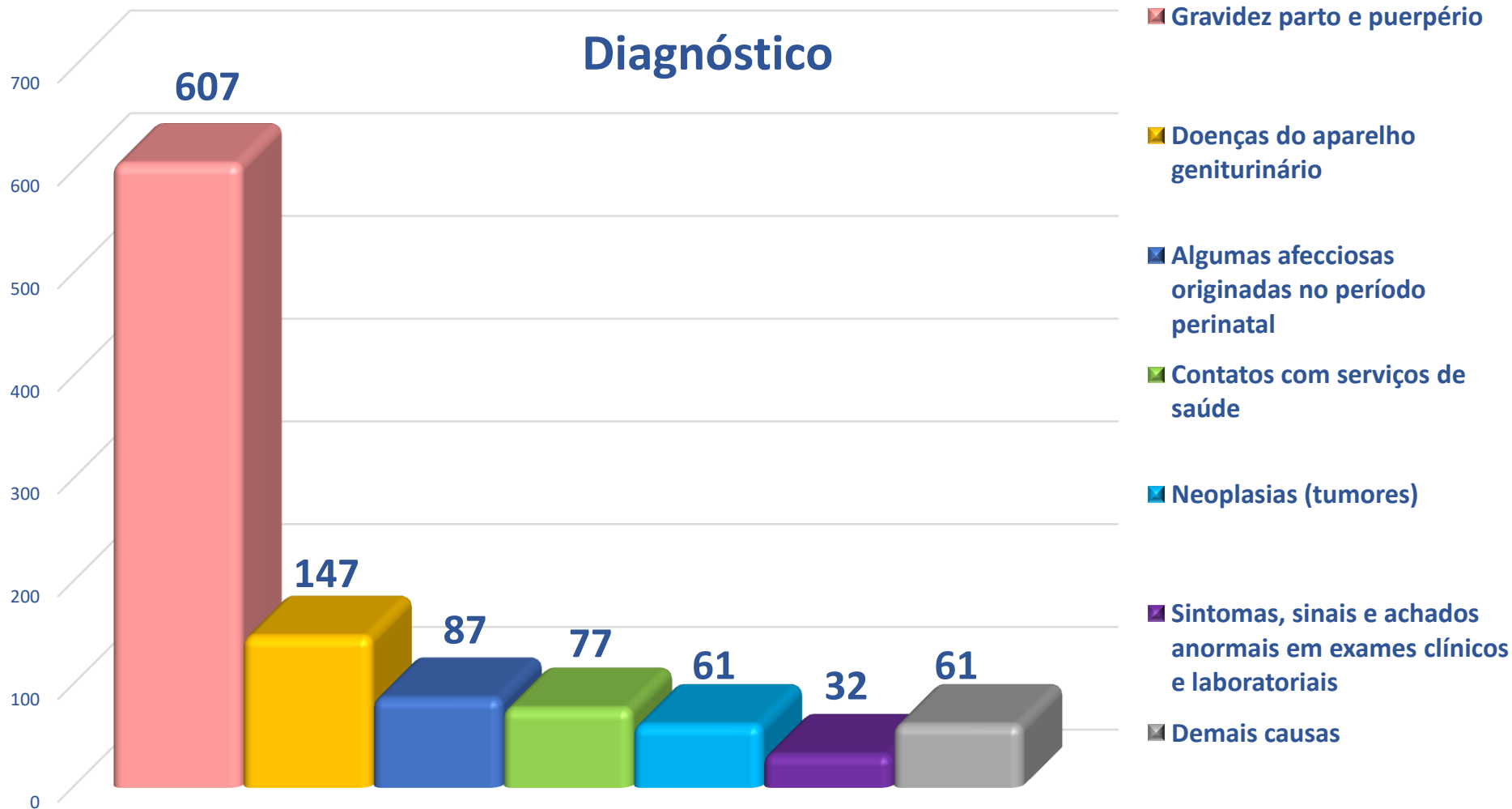
## Principais Causas de Internações no Centro Hospitalar Municipal por capítulo do CID-10 no 1º Quadrimestre 2025 (período de processamento)



Fonte: SIH-SUS [04- INTERNACAO\_SIH\_MS.DEF] acessado através do Tabwin em 10/05/2025.

(\*) Projeção para o 1º quadrimestre considerando a média mensal dos meses de janeiro, fevereiro e março 2025, conforme disponibilidade de dados pelo Ministério da Saúde.

## Principais Causas de Internações no Hospital da Mulher por capítulo CID-10 no 1º Quadrimestre 2025 (período de processamento)



Fonte: SIH-SUS [04- INTERNACAO\_SIH\_MS.DEF] acessado através do Tabwin em 10/04/2025.

(\*) Projeção para o 1º quadrimestre considerando a média mensal dos meses de janeiro, fevereiro e março 2025, conforme disponibilidade de dados pelo Ministério da Saúde.



## Indicadores de saúde

# INDICADORES

**DIRETRIZ 1.** Ampliação do acesso da população a serviços de qualidade, com equidade e tempo adequado para o atendimento das necessidades integrais de saúde, mediante fortalecimento das redes de atenção, com ênfase na Atenção Básica como ordenadora do cuidado e no processo de regulação como dispositivo estruturante do sistema.

## Indicador(\*) e meta anual

2024

1º Q. 2025

### ✓ OBJETIVO 1.4. Fortalecer o cuidado em Saúde da Mulher

Proporção de gravidez na adolescência [↓]

Fonte: SINASC (DVS - banco local) **meta 2025: 7%**

6,03%

5,19%

Proporção de parto normal na rede SUS municipal [↑] Fonte: SINASC (DVS - banco local) **meta 2025: 50%**

60,66%

54,49%

### ✓ OBJETIVO 1.6. Ampliar a oferta de cuidado em saúde da criança

Nº de casos de AIDS em menores de 5 anos

[↓] Fonte: SINAN (DVS – banco local) **meta 2025: 0**

0

0

# INDICADORES

**DIRETRIZ 3. Intensificação das ações de promoção e vigilância em saúde para a redução dos riscos e agravos à saúde da população.**

Indicador(\*) e meta anual

2024

1º Q. 2025

✓ **OBJETIVO 3.3. Diminuir o número de óbitos maternos, infantil e fetal no município e aprimorar a análise da qualidade da assistência à saúde.**

Taxa de mortalidade infantil [↓] Fontes: SIM e SINASC (DVS - banco local) **meta 2025: 9,3 (por 1.000 nv)**

9,3

11,3

Proporção de óbitos de mulheres em idade fértil investigados [↑] Fonte: SIM (NIMMI/DVS – banco local) **meta 2025: 95%**

95%

66,0%

✓ **OBJETIVO 3.24. Controlar a ocorrência de doenças passíveis de prevenção por meio de atividades de proteção e promoção da saúde.**

Proporção de casos de doença de notificação compulsória imediata encerrados em até 60 dias após a notificação [↑] Fonte: SINAN (DVS – banco local) **meta 2025: 83,00 %**

100%

100%

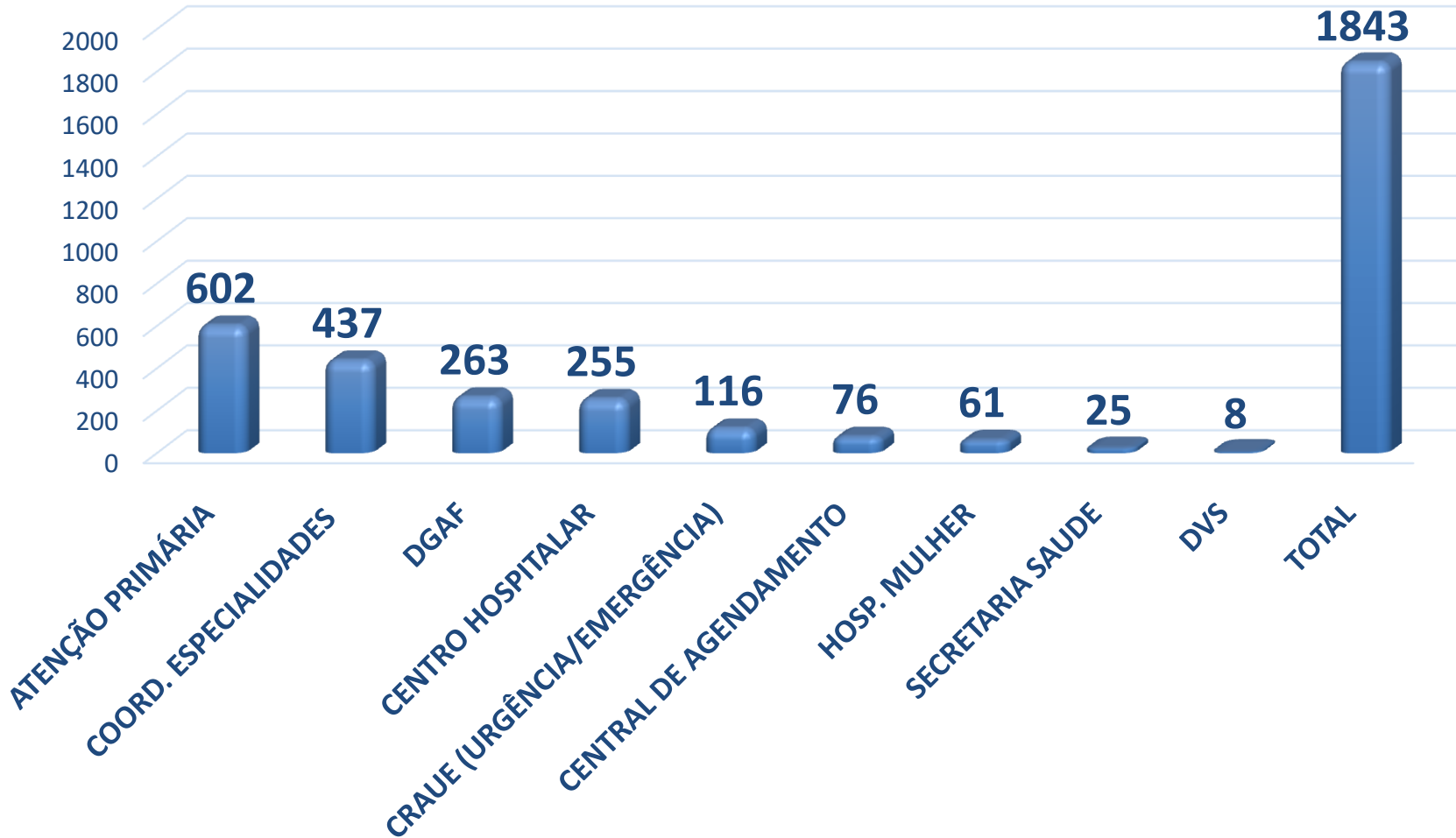


## Apoio à Gestão – Ouvidoria SUS

# OUVIDORIA

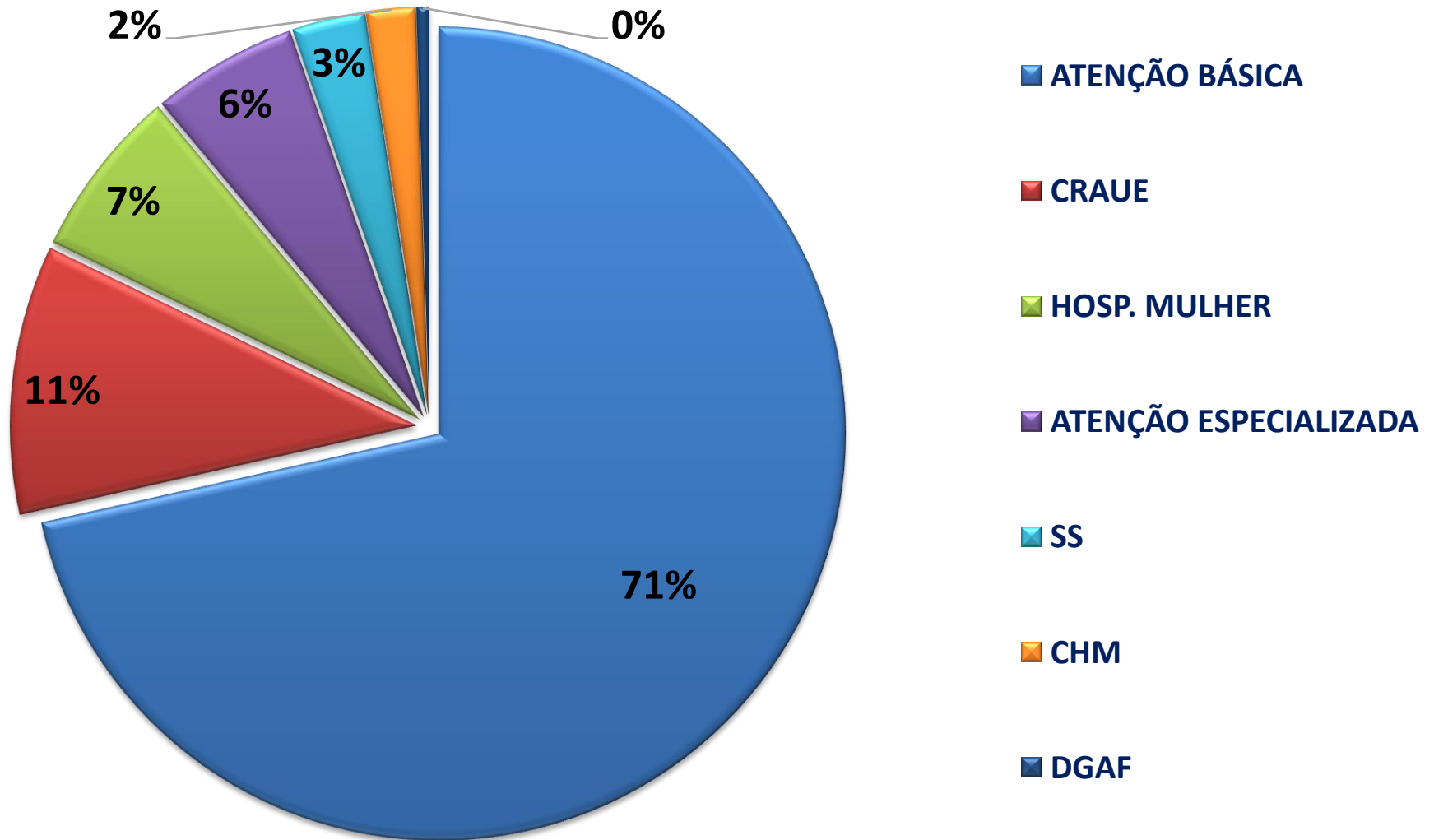
## NÚMERO DE DEMANDAS DE OUVIDORIA POR ÁREA NO 1º QUADRIMESTRE 2025

(reclamações, solicitações, elogios, informações e orientações)



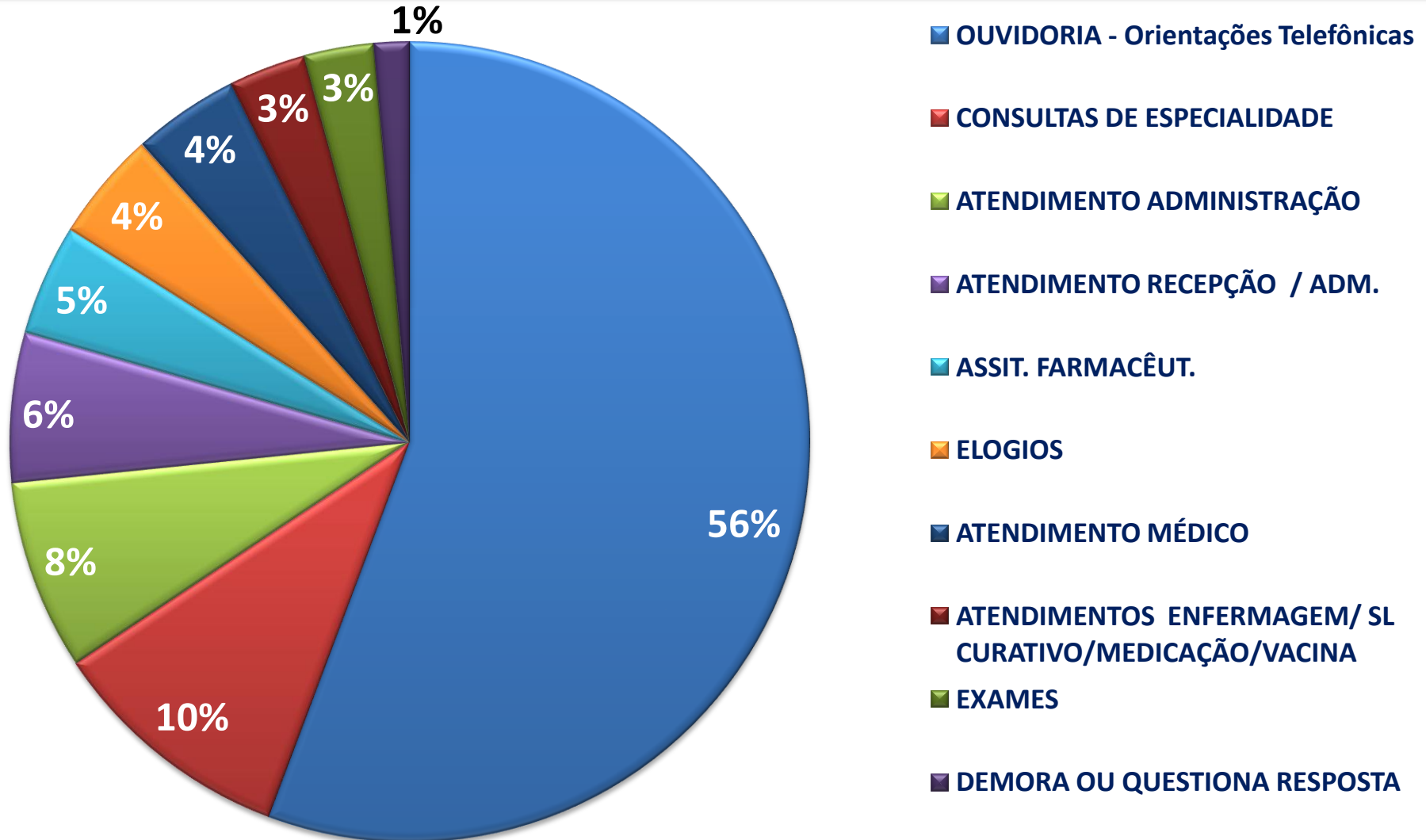
# OUVIDORIA

## PERCENTUAL DE ELOGIOS REGISTRADOS NA OUVIDORIA POR ÁREA NO 1º QUADRIMESTRE DE 2025



# OUVIDORIA

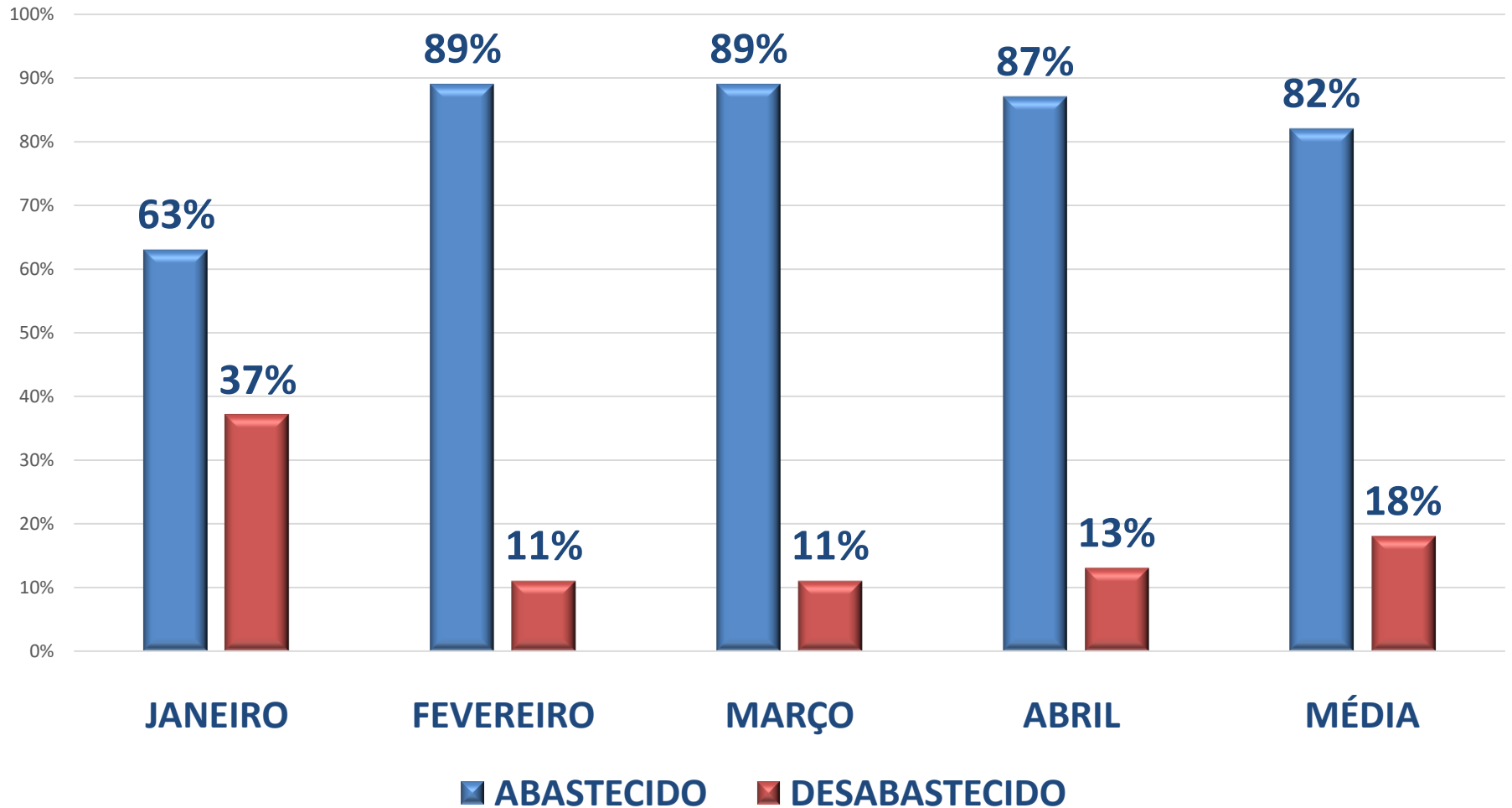
## DEMANDAS MAIS FREQUENTES REGISTRADAS PELA OUVIDORIA NO 1º QUADRIMESTRE DE 2025





## Apoio à Gestão – Assistência farmacêutica

## Índice de abastecimento de medicamentos 1º quadrimestre de 2025





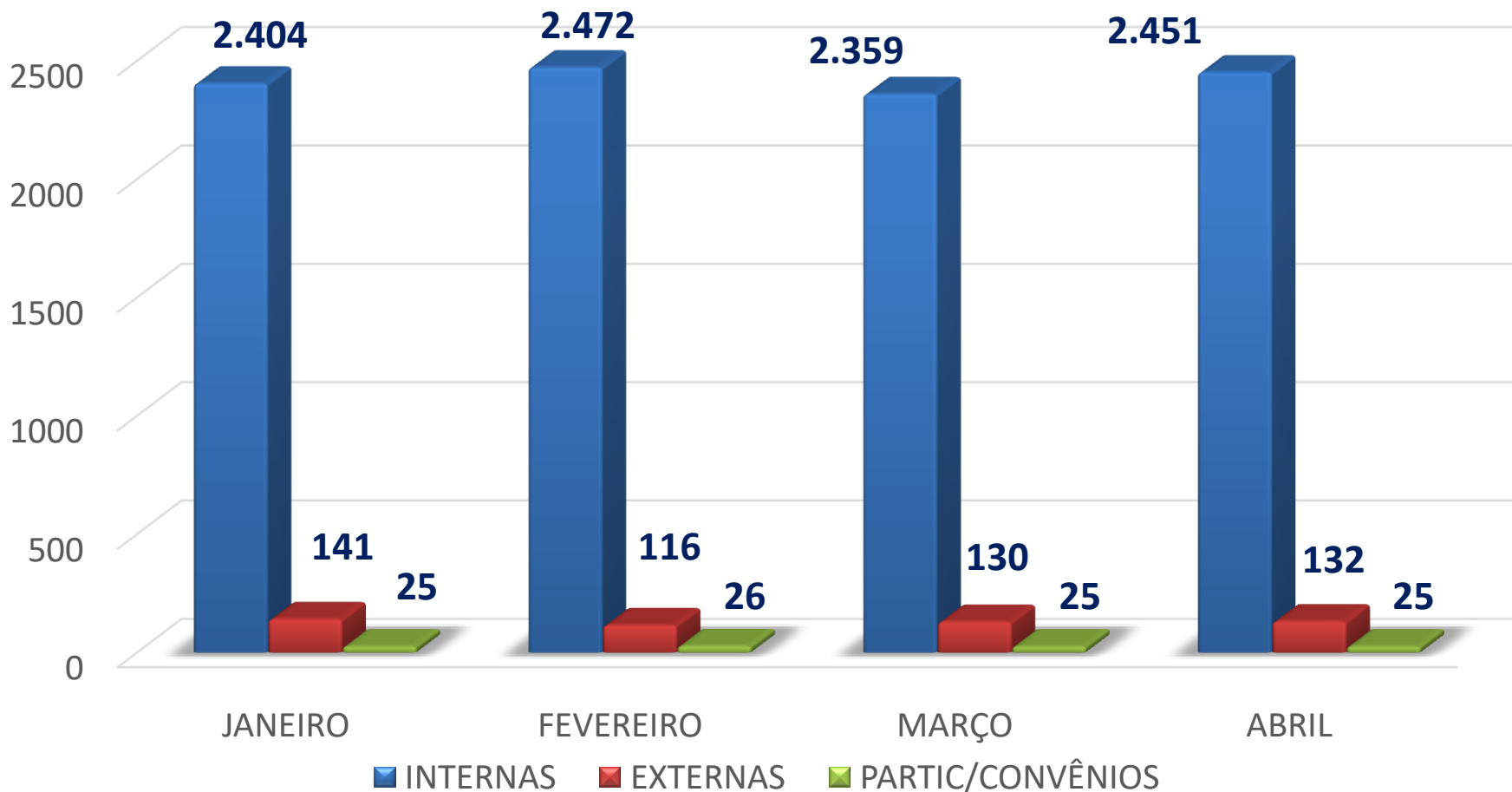
## Regulação do acesso ambulatorial e hospitalar

## SOLICITAÇÕES DE TRANSFERÊNCIAS INTER HOSPITALARES 1º Q 2025

RESOLUÇÃO	JANEIRO	FEVEREIRO	MARÇO	ABRIL	TOTAL
SOLICITAÇÕES ATENDIDAS	2.570	2.614	2.514	2.608	10.306
SOLICITAÇÕES NÃO ATENDIDAS	406	394	463	463	1.726
TOTAL DE SOLICITAÇÕES	2.976	3.008	2.977	3.071	12.032

# REGULAÇÃO DO ACESSO HOSPITALAR

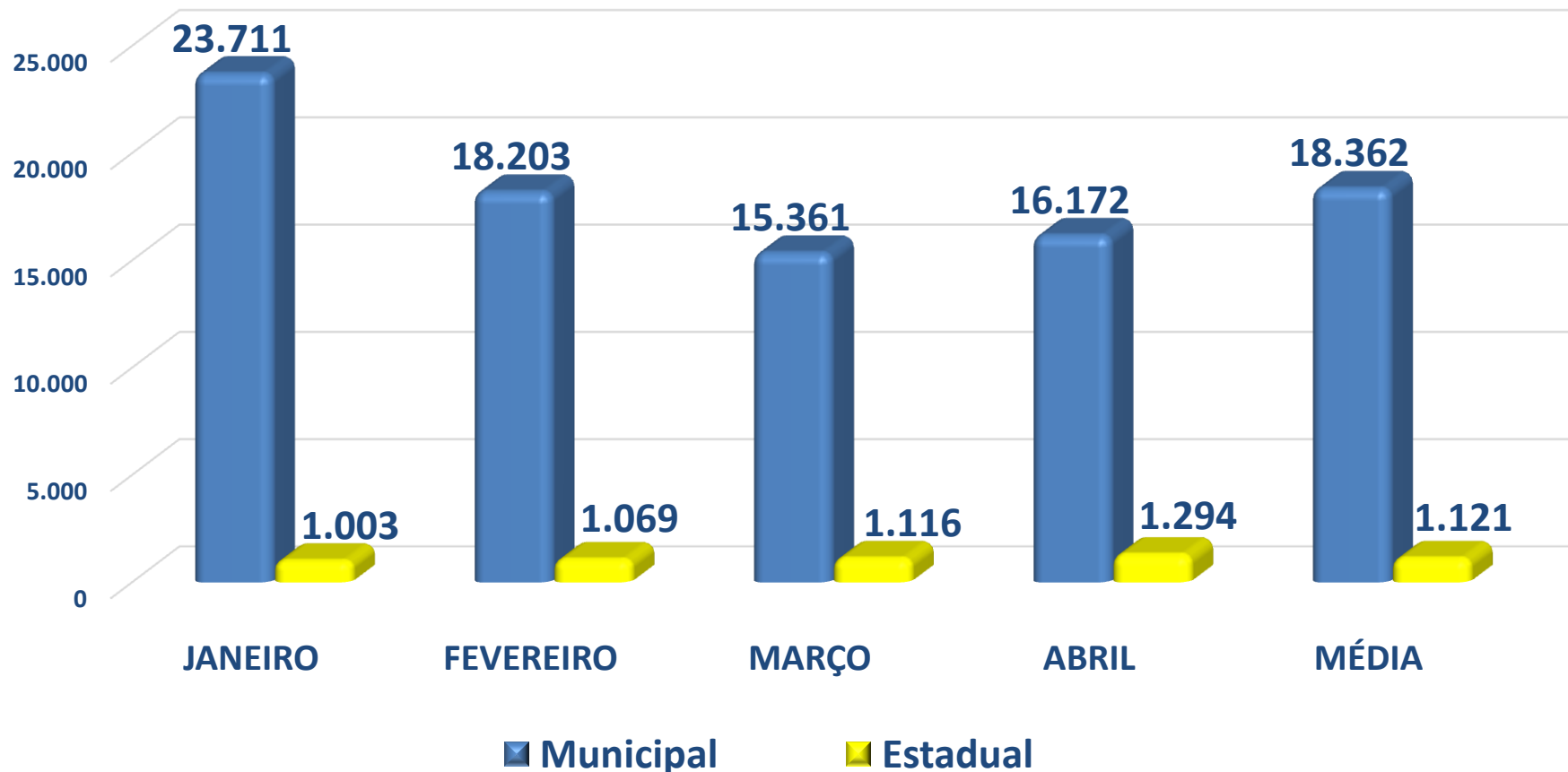
Número de solicitações de transferências atendidas por unidade executante no 1º quadrimestre de 2025



Total de solicitações (transferências) atendidas: **10.306**

# REGULAÇÃO DO ACESSO AMBULATORIAL

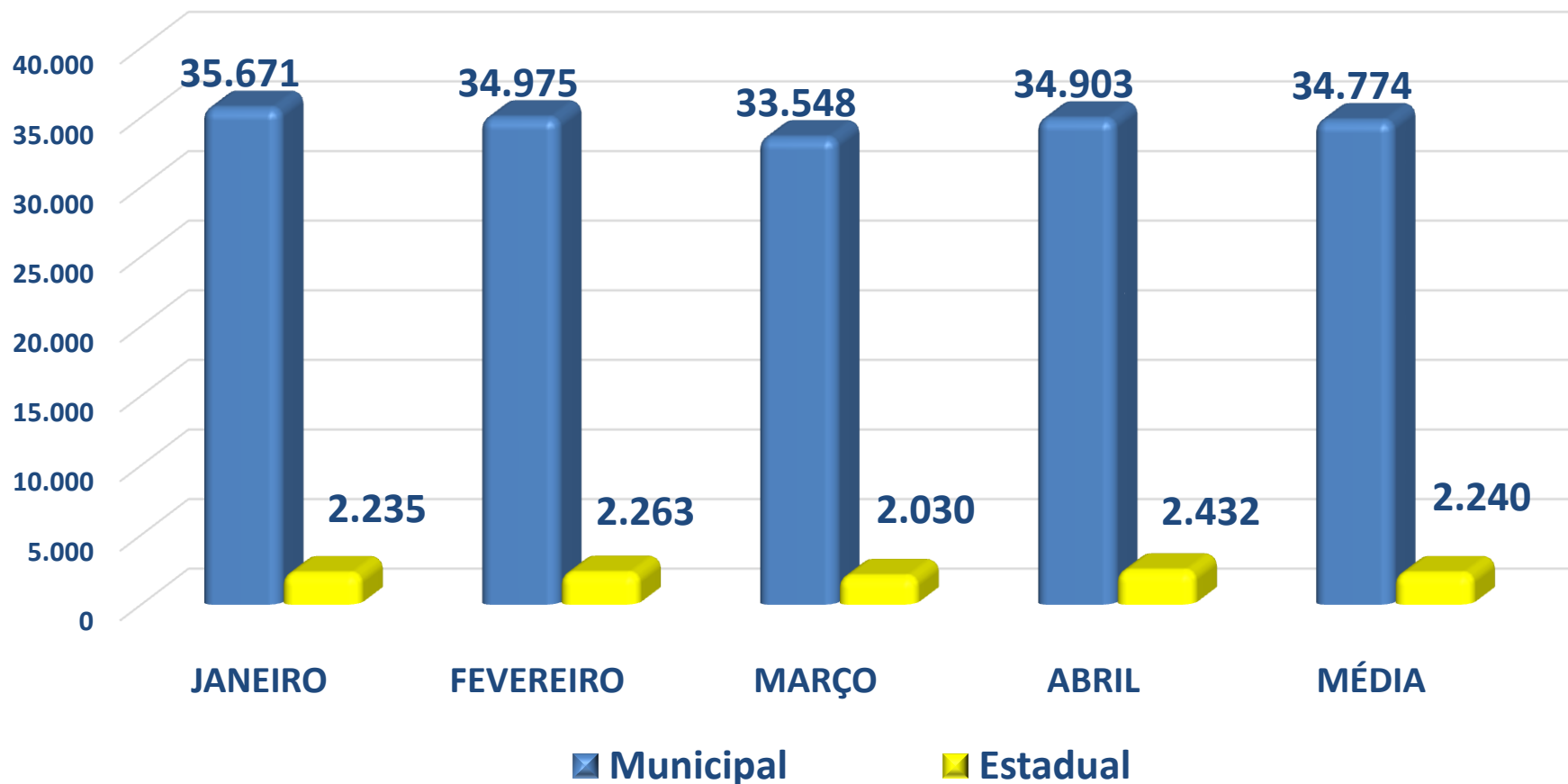
## Oferta de consultas de especialidades por esfera de gestão 1º quadrimestre 2025



Total de oferta de consultas de especialidades: **Municipal 73.447** | **Estadual 4.482** | **Total 77.929**

# REGULAÇÃO DO ACESSO AMBULATORIAL

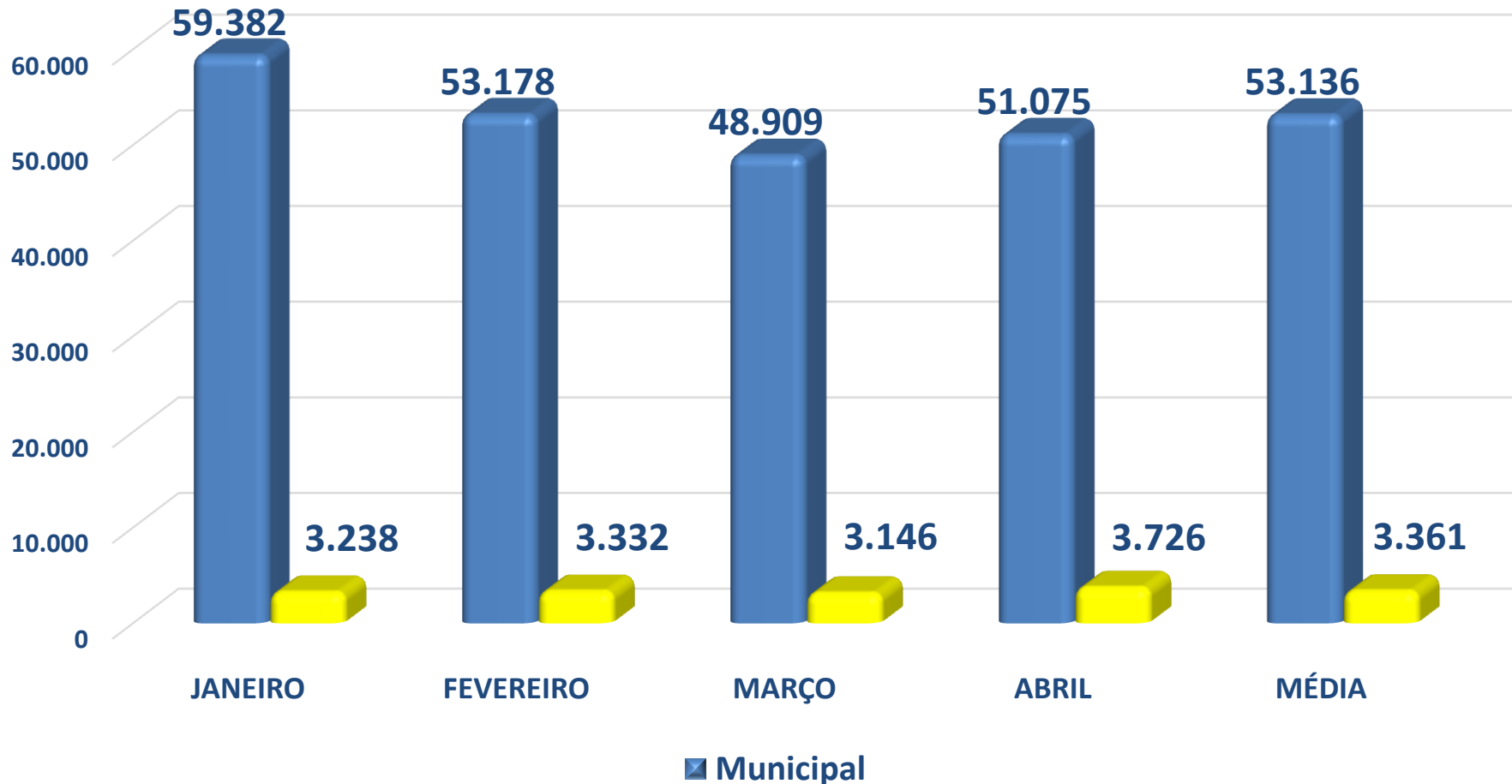
## Oferta de exames de especialidades por esfera de gestão 1º quadrimestre 2025



Total de oferta de exames de especialidades: **Municipal 139.097** | **Estadual 8.860** | **Total 148.057**

# REGULAÇÃO DO ACESSO AMBULATORIAL

## Total de vagas ofertadas no 1º quadrimestre de 2025 por tipo e esfera de gestão



Total de vagas ofertadas: **Municipal 212.544** | **Estadual 13.442** | **Total 225.986**

## 25 Especialidades Médicas

<b>ACONSELHAMENTO GENÉTICO - DOENÇAS RARAS</b>	<b>NEFROLOGIA INFANTIL</b>
<b>APLICAÇÃO TOXINA BOTULINICA - NEUROCIRURGIA</b>	<b>ODONTOLOGIA - ESTOMATOLOGIA E SEMIOLOGIA</b>
<b>BUCOMAXILO FACIAL</b>	<b>ODONTOLOGIA - PACIENTES COM NECESSIDADES ESPECIAIS</b>
<b>CIRURGIA TORÁCICA</b>	<b>OFTALMOLOGIA ALTA COMPLEXIDADE (VISÃO SUBNORMAL/VIAS LACRIMAIS/CATARATA CONGÊNITA/ TRANSPLANTE DE CÓRDEA/ RETINO BLASTOMIA)</b>
<b>CUIDADOS PALIATIVOS</b>	<b>OFTALMOLOGIA CATARATA</b>
<b>EXERCÍCIOS ORTOPTICOS</b>	<b>OPM FÍSICA</b>
<b>FISIATRIA</b>	<b>PNEUMOLOGIA ADULTO</b>
<b>FISIOTERAPIA ORTOPÉDICA</b>	<b>PNEUMOLOGIA INFANTIL</b>
<b>FOTOCOAGULAÇÃO A LASER</b>	<b>REABILITAÇÃO RESPIRATÓRIA ADULTO</b>
<b>GINECOLOGIA - PATOLOGIA DO TRATO GENITAL INFERIOR</b>	<b>REABILITAÇÃO RESPIRATÓRIA INFANTIL</b>
<b>GRUPO ORTOPEDIA QUADRIL</b>	<b>REABILITAÇÃO VISUAL</b>
<b>HEMATOLOGIA INFANTIL</b>	<b>REABILITAÇÃO INFANTIL</b>
<b>MASTOLOGIA</b>	



## 16 Exames sem demanda reprimida

<b>CAMPIMETRIA COMPUTADORIZADA</b>	<b>HISTEROSCOPIA DIAGNÓSTICA</b>
<b>COLONOSCOPIA (COLOSCOPIA) - AMBULATORIAL</b>	<b>MAMOGRAFIA</b>
<b>DENSITOMETRIA ÓSSEA</b>	<b>MAPEAMENTO DE RETINA</b>
<b>ECOCARDIOGRAMA FETAL</b>	<b>MICROSCOPIA ESPECULAR E CÓRNEA</b>
<b>ECOCARDIOGRAMA TRANSTORÁCICA ADULTO</b>	<b>PAQUIMETRIA ULTRASSONICA</b>
<b>ENDOSCOPIA DIGESTIVA - AMBULATORIAL</b>	<b>TOMOGRAFIA COM SEDAÇÃO</b>
<b>GRUPO DE EXAMES CATARATA (BIOMETRIA, MICROSCOPIA E TOPOGRAFIA)</b>	<b>ULTRASSONOGRRAFIA DE GLOBO OCULAR / ÓRBITA (MONOCULAR)</b>
<b>GRUPO DE EXAMES CÓRNEA (TOPOGRAFIA DE CÓRNEA E MICROSCOPIA)</b>	<b>ULTRASSONOGRRAFIA DOPPLER DE FLUXO OBSTÉTRICO</b>



## Ações e atividades da Secretaria da Saúde



**DIRETRIZ Nº 1 - Ampliação do acesso da população a serviços de qualidade, com equidade e tempo adequado para o atendimento das necessidades integrais de saúde, mediante fortalecimento das redes de atenção, com ênfase na Atenção Básica como ordenadora do cuidado e no processo de regulação como dispositivo estruturante do sistema.**

# ATENÇÃO PRIMÁRIA

**Objetivo nº 1.2 - Fortalecer o cuidado a pacientes com doenças crônicas não transmissíveis e com dores crônicas, aliadas às práticas integrativas e complementares nos sete territórios**



**Data: 24/03/2025**

**Local: Igreja Apascentar- UBS Recreio da Borda do Campo**

**Nº de participantes: 44**



**Data: 19/03/2025**

**Local: Clube do Zodíaco – Vila Guiomar**

**Nº de participantes: 21**

**Objetivo 1.11 – Ampliar o acesso à saúde bucal na rede de assistência com ações coletivas de promoção, prevenção e reabilitação em saúde bucal.**



**Data: 21/03/2025**

**Local: Escola Joaquim Lucio Cardoso Filho**

**Número de participantes: 240**

# HOSPITAL DA MULHER “MARIA JOSÉ DOS SANTOS STEIN”

## Objetivo 1.4 - Fortalecer o cuidado na saúde da mulher.

### Curso de Gestante



Nos dias 31/01, 28/02, 28/3 e 25/04 de 2025. Focado no incentivo ao parto normal, com o apoio de uma equipe multidisciplinar, as gestantes foram orientadas sobre os benefícios do parto natural e preparadas para cada fase da gestação, pós-parto e cuidados com o recém-nascido.

Enfermeiras Obstetras – A importância de se manter a inserção destas profissionais na assistência ao parto normal, como medida adicional visando a humanização do serviço

# SAÚDE MENTAL

**Objetivo Nº 1.7 - Garantir e fortalecer o Modelo de Atenção Psicossocial Antimanicomial e da Redução de Danos como diretrizes da Política Municipal de Saúde Mental, Álcool e outras Drogas, descentralizando as ações de cuidado nos territórios, promovendo atendimento e acompanhamento em tempo adequado.**

**Encontros de Apoio Matricial entre os CAPS e Unidades Básicas de Saúde.  
São 34 encontros mensais**



**Reabilitação Psicossocial: CineCAPS  
Eventos realizados através de parcerias entre os CAPS o Cine Clube Garagem, os produtores Culturais do município e a Secretaria de Cultura**





Reabilitação Psicossocial: Geração de Renda e Economia Solidária

Participação do NUPE: Oficina Belisc no encontro da Secretaria de Saúde de Santo André e na Conferência de Saúde do Trabalhador

Congresso COSEMS – SP

Menção Honrosa para o trabalho do Consultório na Rua - A rua é pajubá: ações culturais para o cuidado de mulheres trans e travestis em situação de rua





# ATENÇÃO ESPECIALIZADA

Obj. Nº 1.10 cont...

## POUPA TEMPO DA SAÚDE



**Tema: Realização de mutirão**  
**4.402 atendimentos**  
**Data: 18, 19, 26 e 27/01/2025**



**Tema: Realização de mutirão**  
**1.483 Atendimentos**  
**Data: 26 e 27/04/2025**



**Tema: Reuniões mensais para aprimoramento e melhoria dos fluxos de oftalmologia e recepção**  
**Data: 07/02/2025 – 35 profissionais**



**Registro da Reunião:**  
**GTTrans/RRAS1-DRS1**  
**Data: 24/04/2025**  
**Nº de Profissionais:14**



**Tema: Qualificação de fluxos de atendimentos e encaminhamentos**  
**Data: 26/04/2025**  
**Nº de profissionais: 13**

**Objetivo Nº 1.13 - Fortalecer a assistência e cuidado integral às pessoas que vivem com HIV/Aids/Hepatites virais crônicas, seguindo as diretrizes e protocolos nacional e estadual**



**Tema: Capacitação de Teste Rápido HIV/Aids/Hepatites virais crônicas**  
**Data: 28/03/2025 – Local: Fac. Anhanguera**  
**Nº de profissionais participantes: 30**

# DVS – NÚCLEO DE PREVENÇÃO

**Objetivo 1.12 Ampliar o acesso da população de Santo André ao diagnóstico e tratamento da sífilis e outras IST/HIV/Hepatites B e C, em especial junto aos grupos com maior incidência.**

Oficina de Prevenção Combinada com os Bolsistas do Programa Andreense de Qualificação da Inclusão Social e Escola de Governo  
Data: 26/02; 19/03 e 02/04  
Local: Prédio executivo  
Número de profissionais e/ou usuários participantes: 49 bolsistas.



Capacitação de Novos Testadores da Rede  
Data: 11/03; 27/03; 28/03 e 31/03.  
Local: Hospital da Mulher e Universidade Anhanguera  
Número de profissionais e/ou usuários participantes: 48 trabalhadores da saúde



Comitê de Investigação da Transmissão Vertical da Sífilis, HIV e Hepatites Virais  
Data: 27/03 e 29/04  
Local: Secretaria de Saúde  
Número de profissionais e/ou usuários participantes: 7 participantes

# DVS – NÚCLEO DE PREVENÇÃO

Obj. nº 1.12 cont...



Oficina: Prevenção Combinada para HIV/Aids nos grupos de Diversidade da rede Caps.  
Data: 23/04/2025



Tema: Grupo de Trabalho Saúde Integral da População LGBT de Santo André.  
Data: 30/04/2025



Grupo Técnico Regional Saúde da população Travesti e Transexual do ABCDMRR.  
Data: 06/02/2025 e 24/04/2025

# RUE - REDE DE URGÊNCIA E EMERGÊNCIA

**Objetivo Nº 1.17 - Adotar medidas para o enfrentamento do COVID-19, garantindo o acesso da população aos serviços assistenciais de saúde.**

Realizado reuniões mensais das comissões de NISP de todas as UPAS e PA de Paranapiacaba com orientações sobre o uso dos EPI's. Total de Participantes 869 profissionais.

Realizado orientações com a equipe assistencial de todas as UPAS e PA de Paranapiacaba sobre o fluxo de manejo de pacientes apresentem Síndrome Gripal/SRAG de acordo com CIEVS. Total de Participantes 343 profissionais.



**REUNIÃO NISP**



**Fornecimento de EPI aos colaboradores**

### SÍNDROME GRIPAL/SRAG

#### Classificação de Risco e Manejo do Paciente

**Síndrome Gripal**  
Na ausência de outro diagnóstico específico, considerar o paciente com febre, de início súbito, mesmo que referida, acompanhada de tosse ou dor de garganta e pelo menos um dos sintomas miálgia, cefaleia ou artralgia.  
Obs: em crianças com menos de 2 anos de idade considerar na ausência de outro diagnóstico específico, febre de início súbito, mesmo que referida, e sintomas respiratórios: tosse, coriza e obstrução nasal.

**Paciente tem Sinais de Gravidade?**

- DIAGNÓSTICO
- Dificuldade respiratória
- Saturação de O<sub>2</sub> menor que 95% ou
- Exacerbação de doença preexistente.

**NÃO** → SÍNDROME GRIPAL

**SIM** → SÍNDROME RESPIRATÓRIA AGUDA GRAVE - SRAG

**Paciente Possui Fator de Risco\* ou tem Sinais de Piora do Estado Clínico\*\*?**

**NÃO** → Acompanhamento Ambulatorial

**SIM** → Acompanhamento Ambulatorial

**Paciente tem Indicação para Internação em UTI?**

- Choque
- Dificuldade de órgãos vitais
- Inabilidade respiratória ou
- Instabilidade hemodinâmica.

**NÃO** → Acompanhamento Leve de internação

**SIM** → Acompanhamento Leve de internação

**\* Fatores de Risco:** população indígena, gestantes (porositas aos 2 semanas após o parto), crianças (< 5 anos), adultos (> 60 anos), pneumopatia (incluindo asma), cardiopatia isquêmica (incluindo hipertensão arterial sistêmica), doença hematológica (incluindo anemia folicêmica), doenças metabólicas (incluindo diabetes mellitus), transtornos neurológicos e do desenvolvimento que possam comprometer a função respiratória ou aumentar o risco de aspiração (distúrbio congênito, lesões medulares, epilepsia parciais centrais Síndrome de Epilepsia Absorção), imunossupressão (medicamentos, terapia), transplante de órgãos, nefropatia e hepatopatia.

**\*\* Sinais de Piora do Estado Clínico:** persistência ou agravamento da febre por mais de 3 dias ininterrupta com CPK (> 2 a 3 vezes), alteração do soro, desidratação e em crianças, exacerbação dos sintomas gastrointestinais.

DRUGA	Faixa Etária	TRATAMENTO
OSeltamivir	Adulto	75mg, 12/12h, 5 dias
	≤ 15 kg	30mg, 12/12h, 5 dias
	Criança Maior de 3 Anos de Idade	> 15 a 23 kg: 45mg, 12/12h, 5 dias > 23 a 40 kg: 60mg, 12/12h, 5 dias > 40 kg: 75mg, 12/12h, 5 dias
	Criança Menor de 3 Anos de Idade	< 3 meses: 12mg, 12/12h, 5 dias 3 a 5 meses: 20mg, 12/12h, 5 dias 6 a 11 meses: 25mg, 12/12h, 5 dias
Zanamivir	Adulto	10mg: duas inalações de 5mg, 12/12h, 5 dias
	Criança	≥ 7 anos: 10mg: duas inalações de 5mg, 12/12h, 5 dias

Quando indicado, iniciar mesmo na suspeita clínica **GRIFE TEM TRATAMENTO**





**DIRETRIZ Nº 2 - Modernização da rede de serviços através do Programa Qualisaúde, promovendo a reestruturação física e a padronização dos equipamentos e processos de trabalho garantindo o acesso da população a serviços de qualidade.**

# DGAF - OBRAS E/OU REFORMAS

## OBJETIVO Nº 2.1 - Reestruturar fisicamente os serviços de saúde da rede municipal

### Centro Comunitário Tamarutaca – 90% concluído



### HM – Reforma enfermaria e maternidade entrega em abril/25



### HM – Reforma auditório entrega em 28/03/2025



### UBS Vila Helena



### UBS Moisés Fucs



Em Obras




# DGAF - OBRAS E/OU REFORMAS

**OBJETIVO Nº 2.10 - Adequar a ambiência do Centro Hospitalar Municipal em consonância com as diretrizes da Política Nacional de Humanização e consolidar o processo de qualificação do cuidado na assistência hospitalar, garantindo a atenção integral e humanizada à saúde da população.**

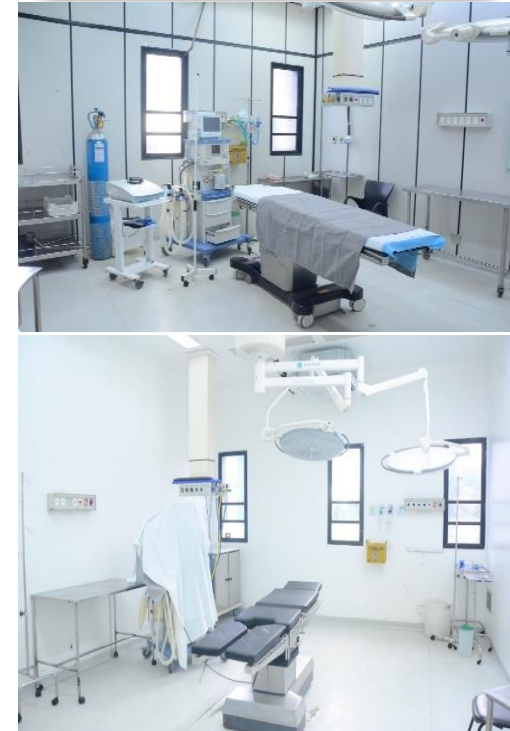
**CHM – Readequação da Urgência e Emergência, entregue em 29/03/2025**



**CHM – UTI Adulto, início de obra em 17/04/2025**



**CHM – Centro Cirúrgico, início de obra 23/03/2025 – 10% concluída**



# CENTRO HOSPITALAR MUNICIPAL “DR. NEWTON DA COSTA BRANDÃO”

**OBJETIVO Nº 2.10 - Adequar a ambiência do Centro Hospitalar Municipal em consonância com as diretrizes da Política Nacional de Humanização e consolidar o processo de qualificação do cuidado na assistência hospitalar, garantindo a atenção integral e humanizada à saúde da população**

## REGISTRO DE EVENTOS - 1º QUADRIMESTRE DE 2025

### DOAÇÃO DE EQUIPAMENTOS



Em 29 de janeiro aconteceu um evento em agradecimento à Igreja de Jesus Cristo dos Santos dos Últimos Dias pela doação de novos equipamentos: Criostato, Fotóforos, Dermátomo, Videolaringoscópios, Aparelhos para Fisioterapia, ares condicionados e instrumentais cirúrgicos para diversas especialidades.

### ENTREGA DA SALA DE URGÊNCIA E EMERGÊNCIA



Entrega da nova Sala Urgência e Emergência do CHM totalmente revitalizada  
Data: 29/03/2025

*“São 12 leitos modernizados, novos equipamentos, sala exclusiva para diálise e tecnologia de ponta como o ultrassom FAST à beira leito, que agiliza o diagnóstico e salva vidas.”*

# CENTRO HOSPITALAR MUNICIPAL "DR. NEWTON DA COSTA BRANDÃO"

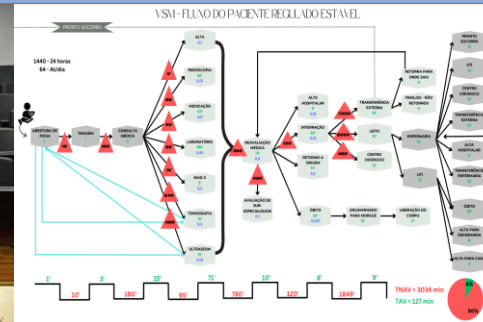
Obj. Nº 2.10 cont...

## SELO DE QUALIDADE FUABC



## ADESÃO AO PROJETO "LEAN" - MS

Este projeto do Ministério da Saúde visa melhorar o atendimento em hospitais públicos e filantrópicos. O projeto é baseado na filosofia Lean, que busca eliminar desperdícios e otimizar processos."



## POSSE DA COMISSÃO DE ÉTICA DE ENFERMAGEM



Reunião para construção do VSM (Mapa de fluxo de valor), ferramenta que a equipe do LEAN nas emergências trouxe para mapear o fluxo do paciente regulado que entra no serviço de pronto socorro do nosso hospital.

## CERTIFICAÇÃO WSA ANGELS EDWARDS – EXCELÊNCIA NOS ATENDIMENTOS DE AVC – ACIDENTE VASCULAR CEREBRAL



Lançado em setembro de 2023, o Programa Corporativo de Qualidade e Melhoria Contínua da FUABC oferece suporte técnico às unidades de saúde gerenciadas para que estejam aptas a buscar creditações de qualidade

## TREINAMENTOS E REUNIÕES TÉCNICAS - 1ºQ.2025

### CAPACITAÇÕES /TREINAMENTOS

Áreas	Data	Local	Participantes	Tema
CHMSA	14 e 15/01/2025	Auditório CHMSA	68	Tratamento de Feridas
CHMSA	22 e 23/01/2025	Auditório CHMSA	19	Atuação da Enfermagem na Transfusão de Hemoderivados
CHMSA	04 e 05/02/2025	In loco - CHMSA	48	Boas Práticas Com Dieta Enteral
CHMSA/SAMU	24 e 25/02/2025	Auditório CHMSA	151	Parada Cardiopulmonar, RCP (Reanimação Cardiopulmonar)
CHMSA	13 e 14/03/2025	In loco - CHMSA	84	Boas Práticas de Exames Laboratoriais
CHMSA	15 e 16/04/2025	Auditório CHMSA	205	Palestra Abril Verde: Mês de Conscientização a Biossegurança

### REUNIÕES TÉCNICAS

Áreas	Data	Local	Palestrante	Tema
CHMSA	23/01/2025	Auditório CHMSA	Dra. Viviane Passini	Pneumologia: Apneia do Sono e Hipoventilação da Obesidade
CHMSA	20/03/2025	Auditório CHMSA	Prof. Dr. Roberto Douglas	Cardiologia: Domando a Tempestade – Estratégias para o Manejo da Insuficiência Cardíaca Aguda com Perfil C
CHMSA	17/04/2025	Auditório CHMSA	Coord. Dr. Marco Tulio Sette e Dr. Marcos Rego	Neurocirurgia: Epilepsia Refratária – Tratamento por Calosotomia.



**DIRETRIZ Nº 3 - Intensificação das ações de promoção e vigilância em saúde para a redução dos riscos e agravos à saúde da população.**

# DVS - CENTRAL DE IMUNIZAÇÃO

**Objetivo 3.1: Reduzir e prevenir riscos e agravos à saúde da população por meio das ações de vigilância**

**Vacinas aplicadas no 1ºQ.2025**

<b>Imunobiológico</b>	<b>Janeiro</b>	<b>Fevereiro</b>	<b>Março</b>	<b>Abril</b>	<b>Total</b>
BCG - vacina BCG	329	303	304	239	1.175
Covid-19	4.464	3.831	3.348	6.734	18.377
DNG - Vacina dengue (atenuada)	2.102	1.903	1.354	1.175	6.534
dT - Vacina difteria e tétano adulto	2.374	1.938	1.817	1.892	8.021
DTP - Vacina DTP	1.371	766	628	615	3.380
dTpa - Vacina dTpa adulto	581	511	430	368	1.890
HepAinf - Vacina hepatite A infantil	635	360	372	300	1.667
HepB - Vacina hepatite B	1.730	1.554	1.477	1.450	6.211
HEXA - Vacina hexa (DTPa/HepB/VIP/Hib)	13	12	13	5	43
HPV4 - Vacina HPV quadrivalente	1.057	660	595	517	2.829
MenACWY - Vacina meningocócica ACWY	1.162	517	461	431	2.571
MenC - Vacina meningocócica C	1.212	974	1.024	904	4.114
Penta - DTP/HB/Hib	1.461	1.190	1.268	1.071	4.990
ROTA - Vacina rotavírus	957	780	822	705	3.264
SCR - Vacina sarampo, caxumba, rubéola	1.067	836	736	684	3.323
SCRV - Vacina sarampo, caxumba, rubéola e varicela	1.201	613	486	390	2.690
VAR - Vacina varicela	309	256	329	267	1.161
Vero - Vacina raiva em cultivo celular vero	163	235	167	150	715
VFA - Vacina febre amarela	2.104	2.120	1.812	1.399	7.435
VIP - Vacina polio injetável	3.037	2.079	1.971	1.670	8.757
VPC10 - Vacina pneumo 10	1.482	1.131	1.140	1.012	4.765
VPC13 - Vacina pneumo 13	2	6	3	22	33
VPP23 - Vacina pneumo 23	10	27	46	16	99
<b>TOTAL</b>	<b>28.823</b>	<b>22.602</b>	<b>20.603</b>	<b>22.016</b>	<b>94.044</b>

## CAMPANHAS DO PRIMEIRO QUADRIMESTRE de 2025

### Campanha Influenza 2025

Grupo Prioritário	Doses	População	Cobertura
Idosos	32.166	148.552	21,60%
Crianças	3.491	53.442	6,50%
Gestantes	829	5.534	14,90%
Comorbidades	3.481	Os outros grupos não contabilizam para cobertura da Campanha Influenza.	
Outros grupos prioritários	245		
Professores	625		
Puérperas	158		
Trabalhadores da saúde	6.487		
<b>Total</b>	<b>47.482</b>		

### Vacinação contra a Dengue 2025

10 anos	11 anos	12 anos	13 anos	14 anos
3.924	3.151	2.764	2.548	2.732

Total de doses aplicadas, para o público de 10 a 14 anos, população elegível para Campanha da Dengue: **15.119 doses**

Doses aplicadas no serviço Público e Privado em todas as idades: **17.647 doses**

 prefeituradesantoandre



 prefeituradesantoandre



 prefeituradesantoandre



# DVS - HANSENÍASE

**Objetivo 3.6 - Aumentar a detecção dos casos novos de Hanseníase, Prevenir as Incapacidades e Fortalecer o Sistema de Vigilância do Agravo.**

## Campanha Anual de Hanseníase - Janeiro Roxo



## Objetivo 3.11: Implementar a vigilância e controle das doenças e agravos Relacionadas ao Trabalho

AÇÕES DO CEREST/VISAT	
SAÚDE DO TRABALHADOR	1º Q
Consulta Médica	64
Consulta com profissionais de nível superior	24
Notificações das DART – SINAN	437
Orientação à População	51
Vistorias e Denúncias	47
Matriciamento/Educação Permanente	9
<b>Total de Ações no 1º Quadrimestre</b>	<b>632</b>



## Acidentes de trabalho



Data da última atualização  
30 de abr. de 2025

### NOTIFICAÇÕES SEGUNDO DATA DO ACIDENTE

Selecione o período de notificação:

Ano/mês: jan. de ... (4) ▾

Selecione o município de ocorrência:

Município do acidente ▾

Notificações

268

=

Residentes

189

+

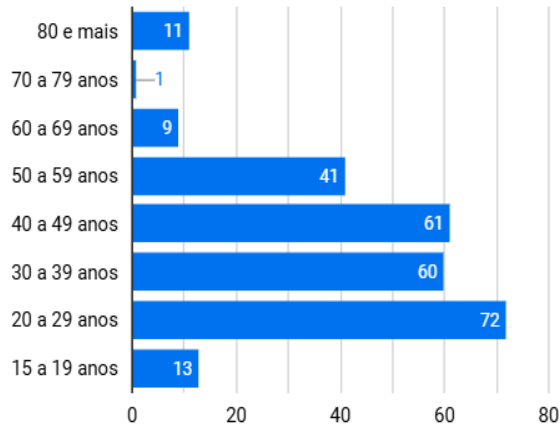
Não residentes

79

↑ ↓ A-Z ≡ ⋮

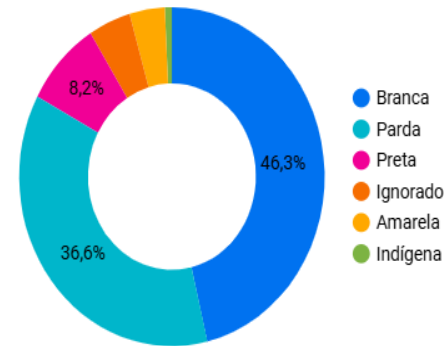
## Objetivo 3.11: Implementar a vigilância e controle das doenças e agravos Relacionadas ao Trabalho

### FAIXA ETÁRIA



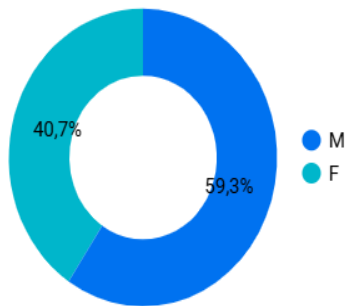
Faixa etária	N	%
80 e mais	11	4,1%
70 a 79 anos	1	0,37%
60 a 69 anos	9	3,36%
50 a 59 anos	41	15,3%
40 a 49 anos	61	22,76%
30 a 39 anos	60	22,39%
20 a 29 anos	72	26,87%
15 a 19 anos	13	4,85%
<b>Total geral</b>	<b>268</b>	<b>100%</b>

### RAÇA/COR

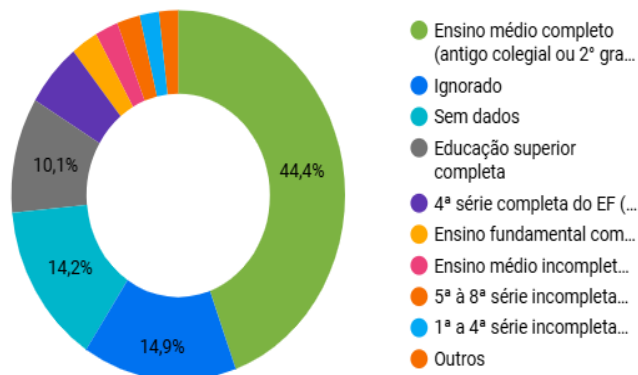


Raça/cor	N	%
Preta	22	8,21%
Parda	98	36,57%
Indígena	2	0,75%
Ignorado	12	4,48%
Branca	124	46,27%
Amarela	10	3,73%
<b>Total geral</b>	<b>268</b>	<b>100%</b>

### SEXO



### ESCOLARIDADE



Escolaridade	N	%
Ensino médio completo (antigo colegial ou 2º grau)	119	44,4%
Ignorado	40	14,93%
Sem dados	38	14,18%
Educação superior completa	27	10,07%
4ª série completa do EF (antigo 1º grau)	15	5,6%
Ensino fundamental completo (antigo ginásio ou 1º grau)	7	2,61%
<b>Total geral</b>	<b>268</b>	<b>100%</b>



# DVS - CONTROLE DE ZONOSSES

**Objetivo 3.13: Evitar a ocorrência de casos de raiva autóctones em seres humanos e evitar a circulação do vírus da raiva em animais domésticos.**

**Objetivo 3.14: Divulgar os riscos relativos às zoonoses e acidentes causados por animais peçonhentos e venenosos**

**Objetivo 3.15: Ampliar o controle de roedores e diminuir os casos doenças relacionadas a roedores urbanos**



Animais vacinados	Nº de Aplicações
Cães	986
Gatos	920
<b>Total de Animais vacinados</b>	<b>1.906</b>

Espécimes Identificados	Nº de Espécimes
Larvas	1.876
Animais Peçonhentos	10
Outros	10
<b>Total de Espécimes Identificados</b>	<b>1.896</b>

Tipo de Ação	Nº de Ações
Desinsetização	198
Desratização	294
Vistoria de Pragas Urbanas Roedores	39
Aplicação de Molusquicida	2
<b>Total de ações</b>	<b>533</b>

**Objetivo 3.16: Garantia do controle epidemiológico da Dengue, Chikungunya, Zika e febre amarela evitando sua disseminação**



Tipo de Ação	Nº de Ações
Vistorias a imóveis	1.324
Visitas a pontos estratégicos	46
Visitas a imóveis especiais	49
Bloqueios de criadouros	149
Imóveis visitados nos bloqueios	4.597
Focos de Aedes Aegypti	130
Análises de densidade larvária (ADL)	3.701
<b>Total de ações</b>	<b>9.996</b>

**Objetivo 3.17: Implementar ações, atividades e estratégias de controle da população de animais para o controle da propagação de zoonoses de relevância para a saúde pública**

Tipo de Ação	Nº de Castrações
Clínicas Conveniadas	511
Castra-Móvel (Nos bairros Sacadura Cabral, Morro da Kibon e Cidade São Jorge)	151
<b>Total</b>	<b>662</b>



Tipo de Ação	Nº de Ações
Animais recolhidos	6
Vistorias Maus Tratos	0
Vistorias de Mordeduras	46
Vistorias e Apreensão	6
Outras Vistorias/Orientações	28
<b>Total de ações</b>	<b>86</b>

**Objetivo 3.18: Implementar ações, atividades e estratégias de educação em saúde visando a guarda ou a posse responsável de animais para a prevenção das zoonoses.**



**Quatro feiras e 148 animais adotados**

**Objetivo nº 3.24 - Controlar a ocorrência de doenças passíveis de prevenção por meio de atividade de prevenção e promoção da saúde**

## **DOENÇAS E AGRAVOS RELACIONADOS AO TRABALHO**

ACIDENTE DE TRABALHO COM EXPOSIÇÃO AO MATERIAL BIOLÓGICO	61
ACIDENTE DE TRABALHO	295
ACIDENTE COM ANIMAIS PEÇONHENTOS	4
DERMATOSE	1
INTOXICAÇÃO EXOGENA	5
LER/DORT	51
TRANSTORNO MENTAL RELACIONADO AO TRABALHO	11
VIOLÊNCIA INTERPESSOAL RELACIONADA AO TRABALHO	9
<b>Total de Notificações no 1º Quadrimestre</b>	<b>437</b>

# DVS - CONTROLE DE ZONOSSES

## NOTIFICAÇÕES RECEBIDAS NO 1º Q. 2025

AIDS GESTANTE	3	LEPTOSPIROSE	13
AIDS ADULTO	33	LEISHMANIOSE VISCERAL	1
AIDS - (CRIANÇAS EXPOSTA AO HIV)	1	LEISHMANIOSE TEGUMENTAR	0
ACIDENTE POR ANIMAIS PEÇONHENTOS	9	MENINGITE	32
ATENDIMENTO ANTI-RABICO	583	MPOX	19
COVID – 19	155	MALARIA	0
CHIKUNGUNYA	7	PARALISIA FLÁCIDA	0
COQUELUCHE	15	POLIOMIELITE POR POLIOVÍRUS SELVAGEM	0
CORRIMENTO CERVICAL	1	RUBEOLA	1
CORRIMENTO URETRAL	21	ROTAVIRUS	0
DENGUE	3.041	SARAMPO	3
DOENÇA DE CHAGAS	2	SÍFILIS ADQUIRIDA	143
ESQUISTOSSOMOSE	0	SÍFILIS CONGÊNITA	9
EPIZOOTIA	49	SIFILIS GESTANTE	68
FEBRE AMARELA	4	TUBERCULOSE	71
FEBRE MACULOSA	2	TETANO ACIDENTAL	1
ZIKA VÍRUS	0	TOXO CONGENITA	0
HEPATITES VIRAIS	23	TOXO GESTANTE	3
HANSENÍASE	2	VIOLÊNCIA	419
INTOXICAÇÃO EXOGENA	183		
<b>Total</b>			<b>4917</b>

Fonte: SINAN – Sistema de informação de agravo de notificação



**DIRETRIZ Nº 5 - Implementação da educação permanente como ferramenta de gestão estruturante dos processos de qualificação do cuidado e de produção de redes, a partir de processos de reflexão, problematização e aprendizagem sobre o trabalho e a gestão em saúde.**

**OBJETIVO Nº 5.1 - Fortalecer as estratégias de Educação Permanente em Saúde, investindo na implementação de movimentos de reflexão sobre os processos de trabalho e de gestão, de modo a qualificar a atenção à saúde e a constituição de redes cuidadoras.**

**Parceria firmada com o SESC Santo André**

1º curso ministrado: **“Fitoterapia e Ancestralidade”** para qualificação de profissionais da Rede, inclusive na abordagem da linha de cuidado e plano de ação para a população indígena.



**1ª turma com 30 trabalhadores da APS**

3 encontros realizados: 01, 15 e 29 de Abril/25

**Carga horária: 20h**

## 1º PRIMEIRO ENCONTRO REGIONAL DE APH SAMU's da região do ABCDMRR

**PÚBLICO ALVO:**

- MÉDICOS
- ENFERMEIROS
- CONDUTORES
- TÉCNICOS E
- AUXILIARES DE ENFERMAGEM
- BOMBEIROS

**APOIO:**

**DATA DO EVENTO 27/04/2025**

**OS TEMAS ABORDADOS SERÃO:**

- Hemorragias exsanguinantes
- PCR neonatal
- PCR adulto
- Avaliação no Trauma: sinais diferenciais no atendimento pré-hospitalar
- Oxigenoterapia e dispositivos de ventilação
- Extração veicular

**LOCAL: Rua Pirambola, 1112 - Jardim Stella, Santo André - SP, 09185-410:**

**Apoio ao 1º Encontro Regional de APH dos SAMU's do ABCDMRR**

**Evento realizado em 27/04/2025 das 8h às 13h30**


**Participantes: 80**



## Outras Ações e Atividades

**Presença da Saúde de Santo André no 38º Congresso de Secretários Municipais de Saúde do Estado de São Paulo – COSEMS/SP, com a inserção de 54 trabalhos na 21ª Mostra de Experiências Exitosas. De 09 a 11 de abril de 2025 na cidade de Santos/SP.**

**Perspectivas e Desafios da Gestão do Trabalho e da Educação na Saúde: O Trabalhador e o Cuidado em Saúde em foco.**



**Organização e Condução dos Trabalhos da Plenária Municipal de Santo André realizada como Etapa Preparatória da 5ª Conferência Nacional de Saúde do Trabalhador e da Trabalhadora (5ª CNSTT)**

### DELEGADOS ELEITOS





**DIRETRIZ Nº 6 Consolidação e valorização dos mecanismos de participação e controle social na implantação das políticas públicas de saúde no município**

# CONTROLE SOCIAL

## Objetivo Nº 6.1 – Fortalecer a participação dos Conselhos Locais e Conselho Municipal de Saúde na discussão de políticas de saúde.

REUNIÕES - CONSELHO MUNICIPAL DE SAÚDE			
REUNIÃO	Nº	PAUTA	PARTICIPANTES
Ordinária	321	Substituição dos membros do Poder Executivo CMS;	74
		Recondução ou recomposição das Comissões de Políticas Públicas, Orçamento e Finanças, de Relacionamento com os Conselhos Locais de Saúde e Especial de Ética de acordo com art. 34 do Regimento Interno do Conselho Municipal de Saúde;	
		Formação da Comissão Organizadora/Eleitoral de recomposição dos Conselhos Locais de Saúde, Segmento Usuários - mandato 2025/2026; Formação da Comissão Organizadora/Eleitoral da 1ª Etapa das Eleições dos Conselhos Locais de Saúde – Mandato 2026/2028;	
		Mudança no Calendário de Reuniões Ordinárias do Conselho Municipal de Saúde nos meses de fevereiro, maio e setembro de 2025 (alterações necessárias, devido os prazos dos instrumentos de gestão do SUS).	
Extraordinária	106	Ciência e deliberação do Conselho Municipal de Saúde, sobre parecer emitido pela Comissão Organizadora Eleitoral dos Representantes dos Trabalhadores Segmentos de Entidades/Associações de Profissionais de Saúde e Conselhos de Fiscalização do Exercício Profissional do Conselho Municipal de Saúde, Parecer Procurador do Município de Santo André – Conselho Municipal de Saúde. Pressuposto anteverniente lógico. Participação na Conferência Municipal de Saúde. Considerações e Ofício 417/2024/SS.	38
Ordinária	322	Substituição do membro do Conselho Municipal de Saúde – Gestão 2024 a 2026 representante do Sindicato dos Agentes Comunitário de Saúde da Região Metropolitana de São Paulo. Apresentação do Relatório Quadrimestral de Prestação de Contas 3º Quadrimestre 2024(3º RQPC 2024).	61
Extraordinária	107	Aprovação do Edital do Regulamento Eleitoral para a Recomposição dos Representantes do Segmento de Usuários nos Conselhos Locais de Saúde mandato 2025/2026 .	36
Extraordinária	108	Aprovação do Regulamento da Plenária Municipal de Saúde do Trabalhador e da Trabalhadora de Santo André, como Etapa da 5ª Conferência Estadual de Saúde do Trabalhador e da Trabalhadora de São Paulo e da 5ª Conferência Nacional de Saúde do Trabalhador e da Trabalhadora.	30
Extraordinária	109	Programação Anual de Saúde do exercício de 2025.	31
Ordinária	323	Apresentação do Relatório Anual de Gestão 2024 – RAG. Apresentação do Centro de Referência em Saúde do Trabalhador (CEREST).	80
Ordinária	324	Posse do membro do Poder Executivo no CMS; Apresentação do Secretário Executivo; Apresentação do Centro Hospitalar Municipal - CHM.	42
Extraordinária	110	Apresentação e aprovação da PAS - Programação Anual de Saúde do exercício de 2026	34

## Reunião do Conselho Municipal de Saúde 25 DE FEVEREIRO – 61 PARTICIPANTES



## COMISSÃO DE ORÇAMENTO E FINANÇAS 07 DE FEVEREIRO



## Reunião do Conselho Municipal de Saúde 17 DE ABRIL – 42 PARTICIPANTES



## COMISSÃO DE POLITICAS PÚBLICAS 17 DE MARÇO





## Montante e Fonte dos Recursos Aplicados no Período

# FINANCEIRO

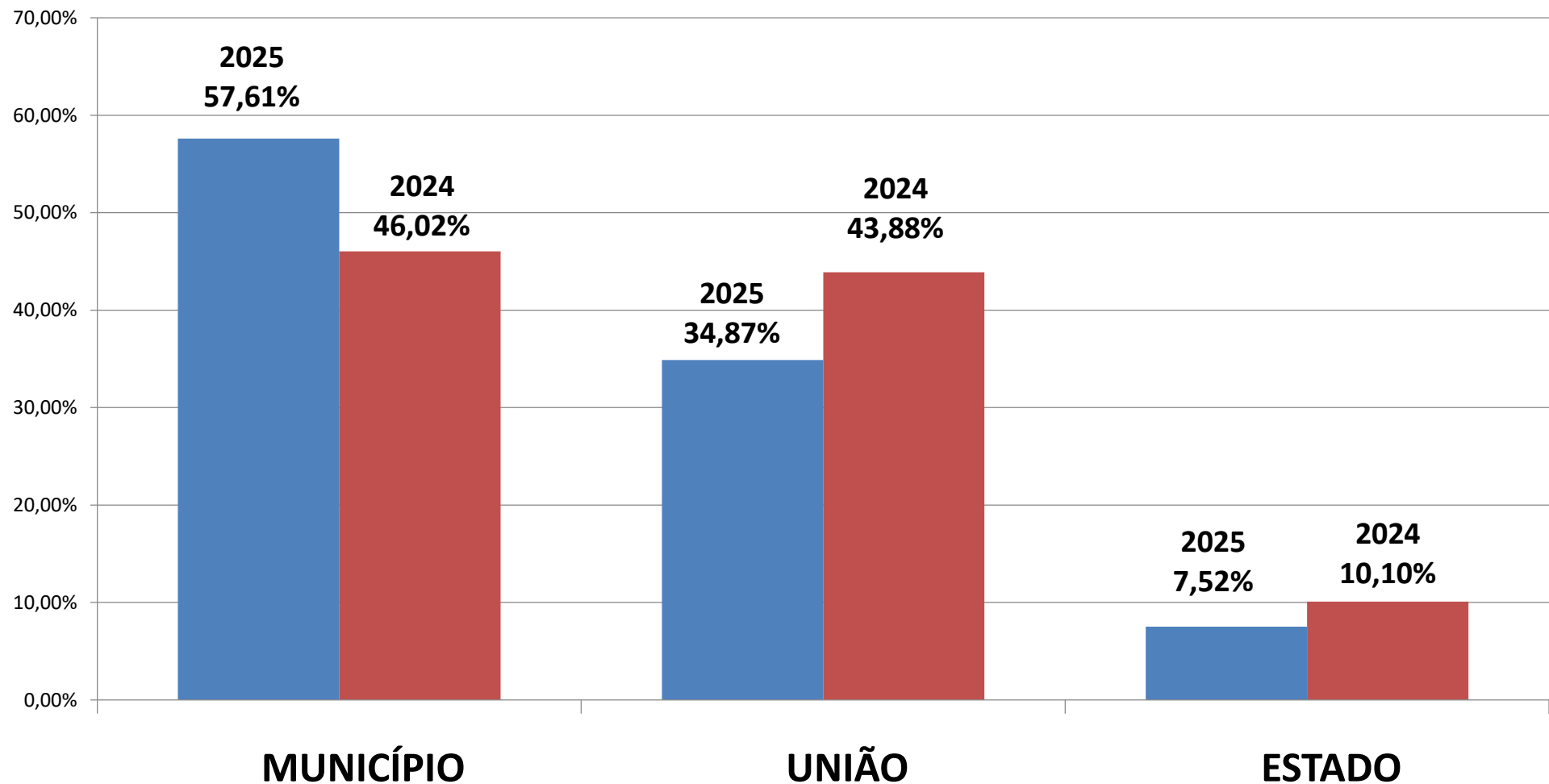
<b>ORÇAMENTO TOTAL DA DESPESA PREFEITURA DE SANTO ANDRÉ EXERCÍCIO FISCAL DE 2025</b>	<b>4.262.285.460,43</b>	<b>Participação da SECRETARIA DE SAÚDE sobre o Orçamento Municipal Total (Adm. Direta)</b>	<b>% Comparativo em relação ao 1º Quadrimestre de 2024</b>
<b>ORÇAMENTO DA SECRETARIA DE SAÚDE COM DESPESAS EM A.S.P.S.</b>	<b>987.874.000,00</b>	<b>23,18%</b>	<b>-2,92%</b>

<b>ORÇAMENTO TOTAL DA DESPESA SECRETARIA DE SAÚDE COM A.S.P.S. EXERCÍCIO FISCAL DE 2025</b>	<b>NATUREZA DA DESPESA</b>	<b>987.874.000,00</b>	<b>% sobre o ORÇADO</b>	
	> Corrente	<b>905.191.203,16</b>	<b>91,63%</b>	<b>-6,57%</b>
	> Capital	<b>82.682.796,84</b>	<b>8,37%</b>	<b>6,57%</b>
<b>ORIGEM DO RECURSO</b>	<b>NATUREZA</b>	<b>VALOR ORÇADO</b>	<b>% sobre a NATUREZA</b>	
• Recursos Tesouro – SECR. DE SAÚDE	Corrente	<b>527.007.203,16</b>	<b>58,23%</b>	<b>14,05%</b>
	Capital	<b>11.286.796,84</b>	<b>13,65%</b>	<b>13,59%</b>
• Recursos Tesouro – F.A.I.S.A.	Corrente	<b>13.300.000,00</b>	<b>1,47%</b>	<b>0,26%</b>
	Capital	<b>1.700.000,00</b>	<b>2,06%</b>	<b>-3,50%</b>
Recursos Próprios (TX. VIGILÂNCIA / OUTROS)	Corrente	<b>10.705.000,00</b>	<b>1,18%</b>	<b>0,16%</b>
	Capital	<b>5.100.000,00</b>	<b>6,17%</b>	<b>-13,04%</b>
Recursos da União	Corrente	<b>285.346.000,00</b>	<b>31,52%</b>	<b>-11,90%</b>
	Capital	<b>59.106.000,00</b>	<b>71,48%</b>	<b>2,56%</b>
Recursos do Estado	Corrente	<b>68.833.000,00</b>	<b>7,60%</b>	<b>-2,57%</b>
	Capital	<b>5.490.000,00</b>	<b>6,64%</b>	<b>0,37%</b>

# FINANCEIRO

ORÇAMENTO TOTAL DA DESPESA SECRETARIA DE SAÚDE COM A.S.P.S. EXERCÍCIO FISCAL DE 2025	987.874.000,00	Participação sobre o Orçamento	% de Participação Apurado no 1º Quadrimestre de 2024
- FONTE DE RECURSOS			
Tesouro Municipal	553.294.000,00	56,01%	44,67%
Próprio – Tx. Vigilância / Outros	15.805.000,00	1,60%	1,35%
. Município	569.099.000,00	57,61%	46,02%
. União	344.452.000,00	34,87%	43,88%
. Estado	74.323.000,00	7,52%	10,10%

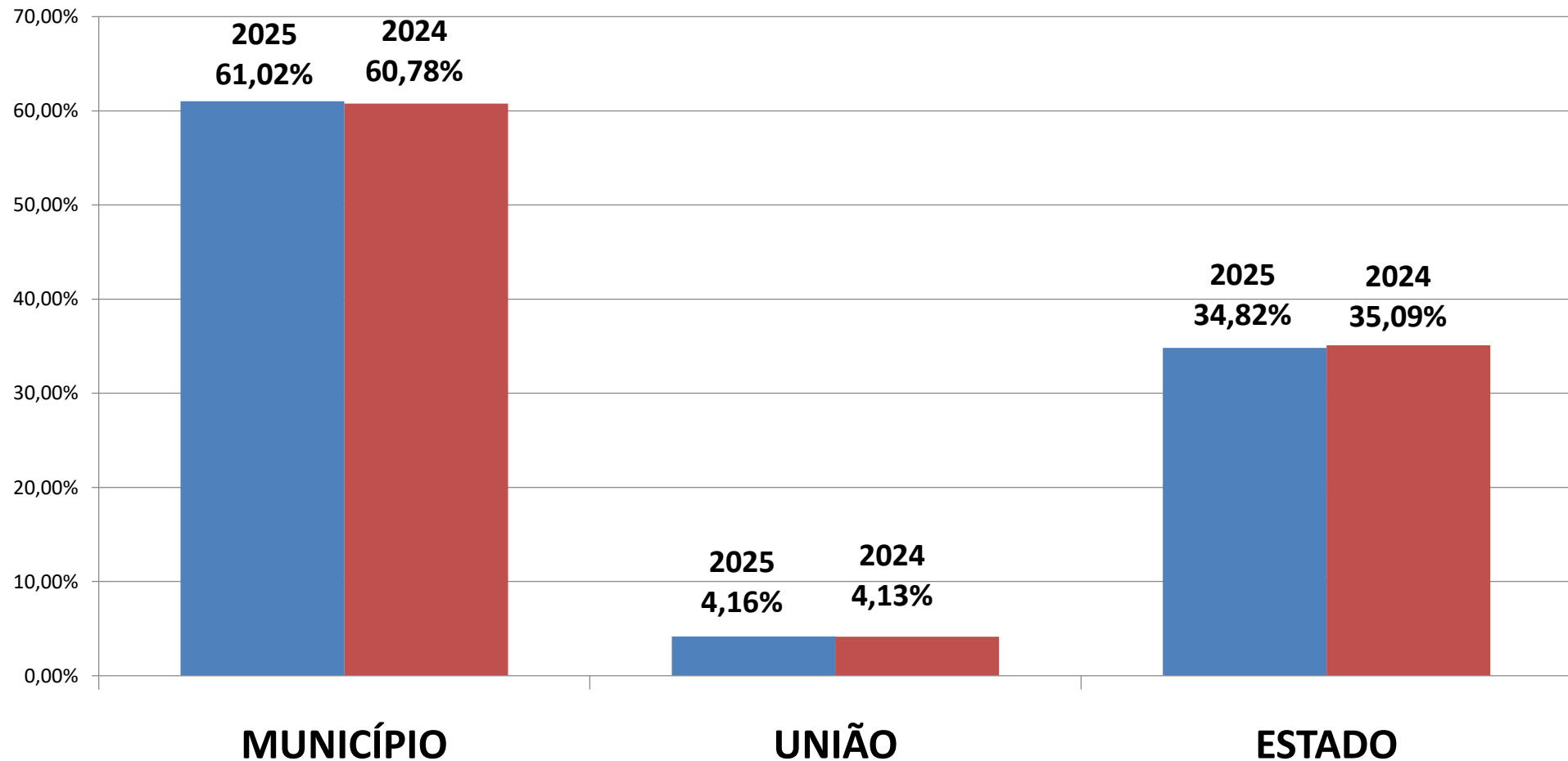
## Orçamento da Despesa da Secretaria de Saúde por Fonte de Recursos



# FINANCEIRO

RECEITAS E DESPESAS VINCULADAS À FONTE DE RECURSOS DO TESOURO MUNICIPAL NO EXERCÍCIO DE 2025 (DEMONSTRATIVO DA EXECUÇÃO DOS 15% OBRIGATÓRIOS EM A.S.P.S.)					% Apurado no 1º Quadr.de 2024	
A) Total das Receitas Correntes previstas, ref. aos impostos municipais e cotas-partes constitucionais vinculadas as Ações e Serviços Públicos de Saúde - ASPS					2.684.731.000,00	7,25%
<b>REALIZADO:</b>	<b>no QUADRIMESTRE</b>		<b>no ACUMULADO</b>			
B) Receitas de impostos municipais e cota-partes constitucionais	1.150.519.739,93		1.150.519.739,93		10,90%	
C) Aplicação de 15% obrigatório sobre a receita realizada (sobre "B")	172.577.960,99		172.577.960,99		10,90%	
D) TOTAL DOS EMPENHOS (PSA/FAISA) (sobre "B")	311.391.344,64	27,07%	311.391.344,64	27,07%	29,72%	
E) TOTAL DAS LIQUIDAÇÕES (PSA/FAISA) (sobre "B")	214.739.074,81	18,66%	214.739.074,81	18,66%	18,44%	
Aplicação a maior dos 15% - por EMPENHO		12,07%		12,07%	14,72%	
Aplicação a maior dos 15% - por LIQUIDAÇÃO		3,66%		3,66%	3,44%	

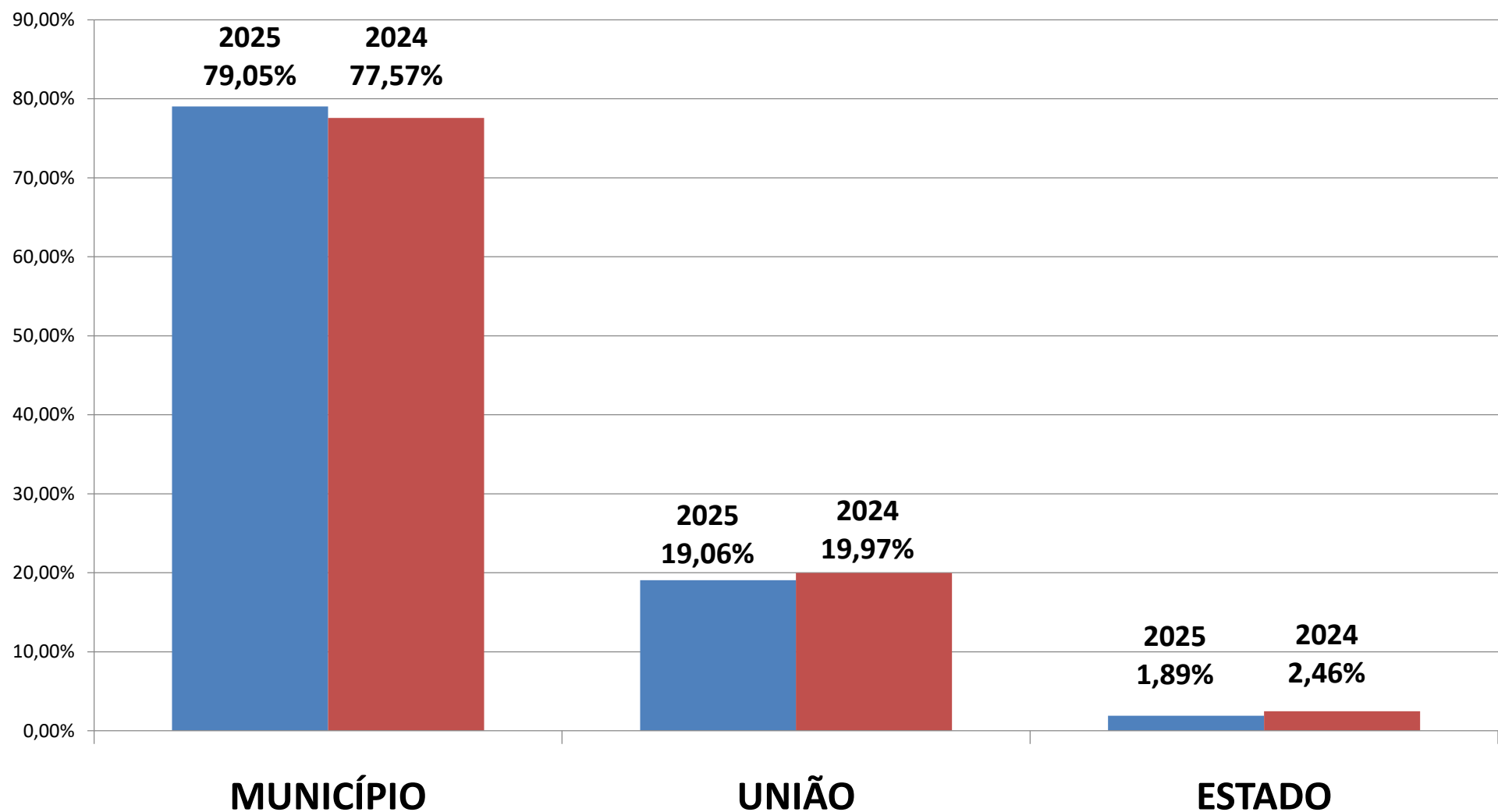
## Receitas de Impostos e Cota-Partes realizadas por Fonte de Recursos



# FINANCEIRO

Recursos Financeiros de 2025		no	no	% sobre o Valor ACUMULADO	% Apurado no 1º Quadr. de 2024
		QUADRIMESTRE	ACUMULADO		
Município	REPASSE do Tesouro Municipal –DESP. ORÇAMENTÁRIAS	209.296.191,60	209.296.191,60	56,71%	60,50%
	REPASSE do Tesouro Municipal –DESP. EM RESTOS A PAGAR	80.602.983,37	80.602.983,37	21,83%	16,07%
	Receitas Próprias da Saúde – Taxa da Vig. Sanitária / Outros / Fundos Municipais	1.603.453,39	1.603.453,39	0,43%	0,92%
- Recursos Financeiros do Município		291.502.628,36	291.502.628,36	78,97%	77,49%
- Transferências de Receitas da União		69.979.922,90	69.979.922,90	18,96%	19,88%
- Transferências de Receitas do Estado		6.804.024,64	6.804.024,64	1,84%	2,40%
- Receitas Adicionais – Rendimentos Financeiros		844.253,43	844.253,43	0,23%	0,21%
- Receitas Adicionais (outros valores)		17.841,09	17.841,09	0,00%	0,02%

## Proporção dos Recursos Financeiros de 2025



## TOTAL DA EXECUÇÃO ORÇAMENTÁRIA DE 2025

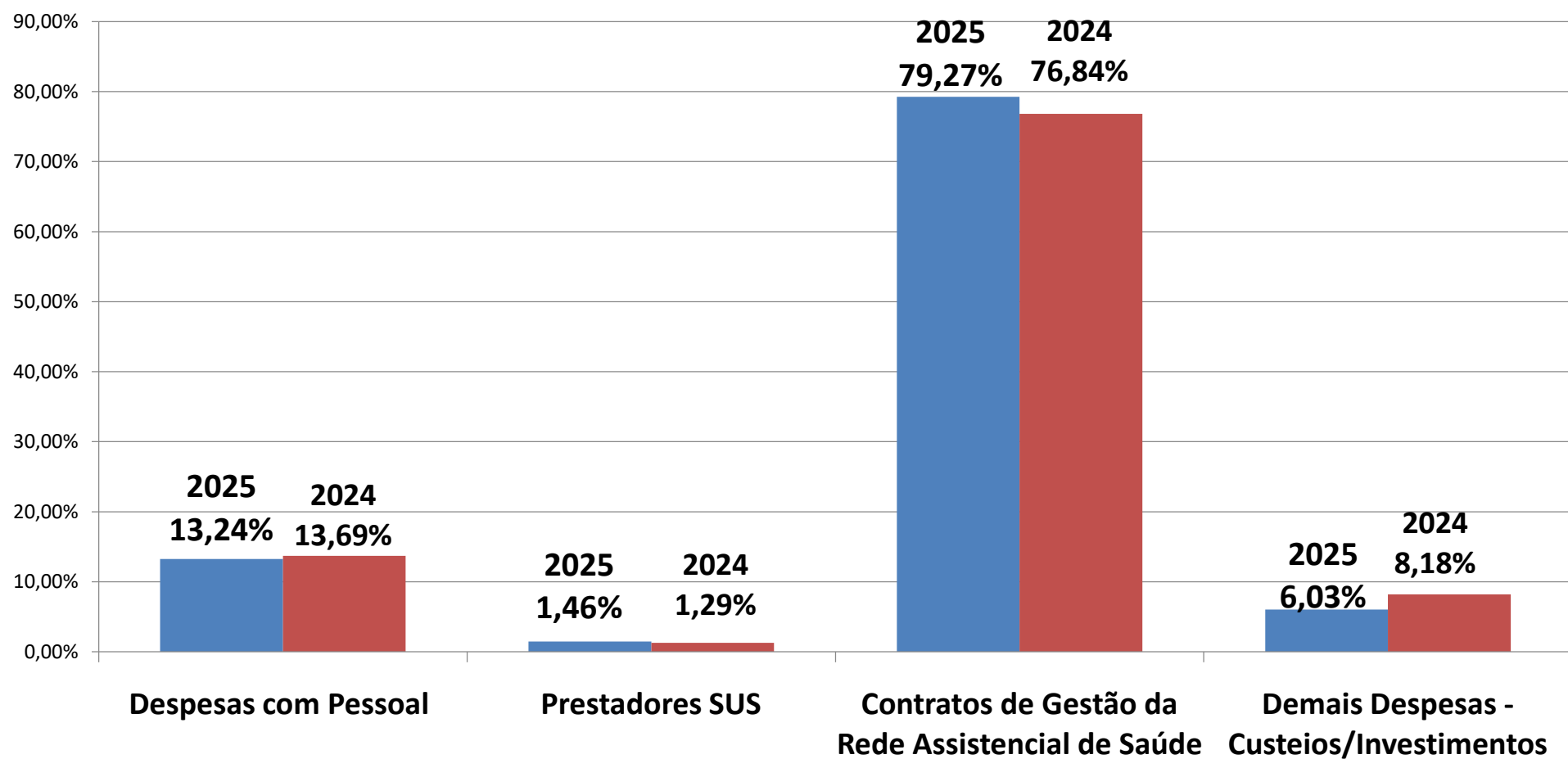
<b>Total Orçado-Saúde 987.874.000,00</b>	<b>Receitas Financeiras</b>	<b>Despesas Empenhadas</b>	<b>Despesas Liquidadas</b>
<b>no QUADRIMESTRE</b>	<b>288.545.687,05</b>	<b>452.462.091,55</b>	<b>307.325.848,32</b>
<b>no ACUMULADO</b>	<b>288.545.687,05</b>	<b>452.462.091,55</b>	<b>307.325.848,32</b>
<b>% Executado sobre o valor Orçado - QUADRIMESTRE</b>	<b>29,21%</b>	<b>45,80%</b>	<b>31,11%</b>
<b>% Executado sobre o valor Orçado - ACUMULADO</b>	<b>29,21%</b>	<b>45,80%</b>	<b>31,11%</b>
<b>% Apurado no 1º Quadrimestre de 2024</b>	<b>21,98%</b>	<b>38,62%</b>	<b>23,98%</b>

\*vide Anexos: 01-A, B, C/a, C/b

## Total das Despesas Orçamentárias Liquidadas

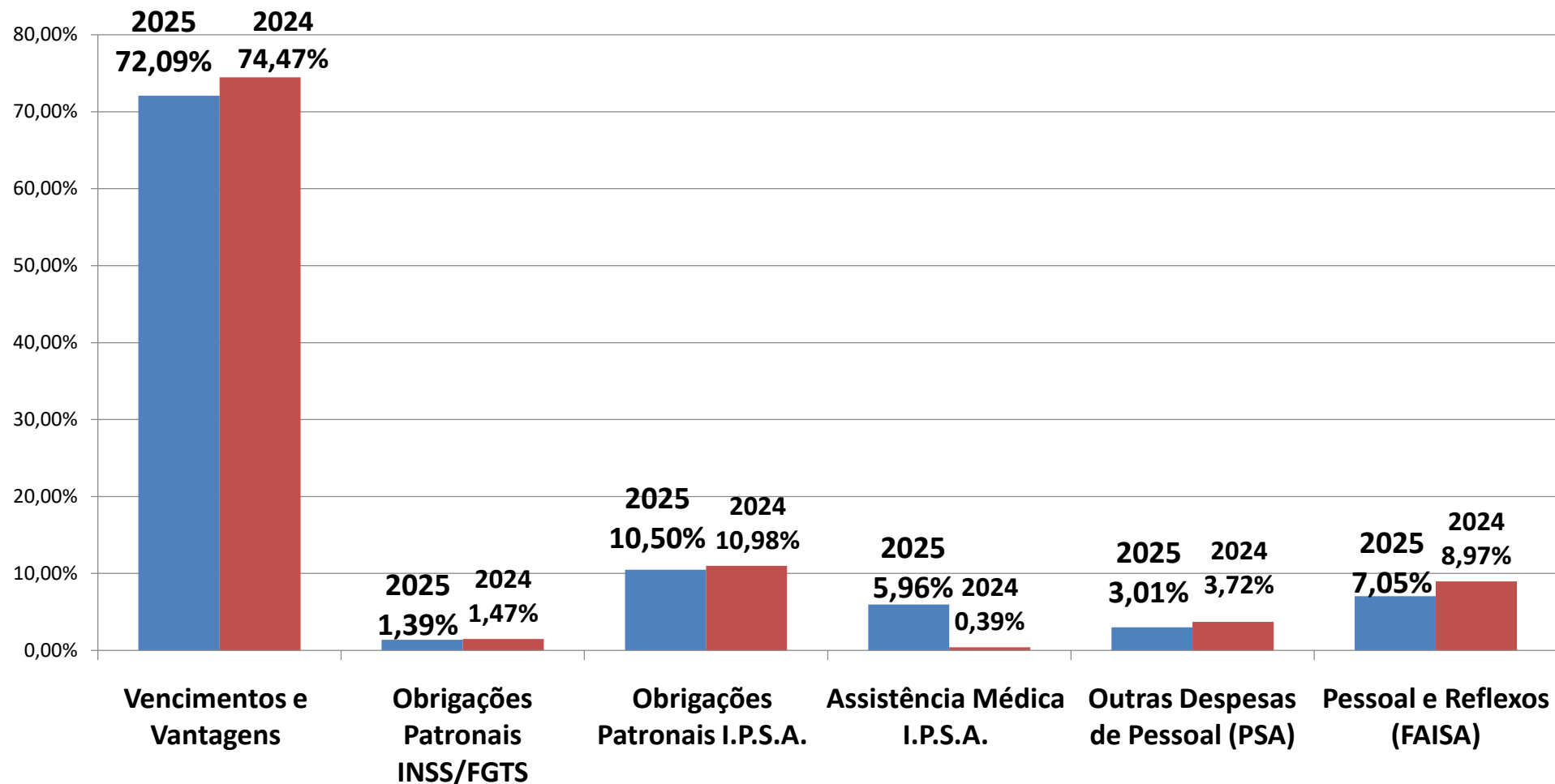
GRUPO DA DESPESA	no QUADRIMESTRE	no ACUMULADO	% sobre o ACUMULADO	% Apurado no 1º Quadr. de 2024
- Despesas com Pessoal e Reflexos	40.693.460,41	40.693.460,41	13,24%	13,69%
- Prestadores - SUS	4.494.695,89	4.494.695,89	1,46%	1,29%
- Contratos de Gestão da Rede de Saúde	243.609.715,17	243.609.715,17	79,27%	76,84%
- Demais Despesas – Custeios e Investimentos	18.527.976,85	18.527.976,85	6,03%	8,18%
<b>TOTAL</b>	<b>307.325.848,32</b>	<b>307.325.848,32</b>	<b>100,00%</b>	

## Proporção do Total Acumulado das Despesas Orçamentárias Liquidadas = R\$ 307.325.848,32



# FINANCEIRO

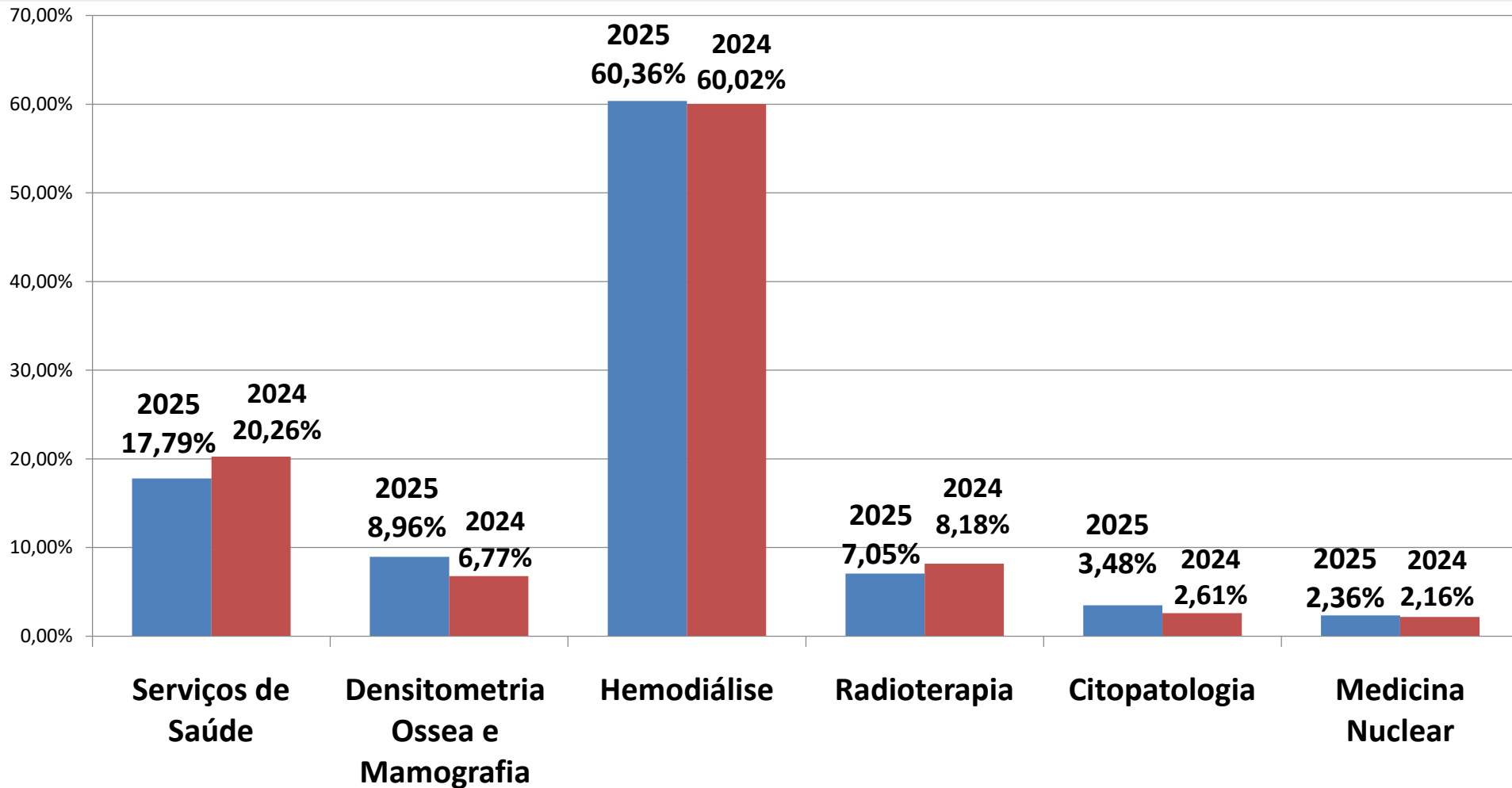
## Despesa Liquidada Acumulada com PESSOAL e REFLEXOS (13,24% = R\$ 40.693.460,41)



\*vide ANEXO 02

# FINANCEIRO

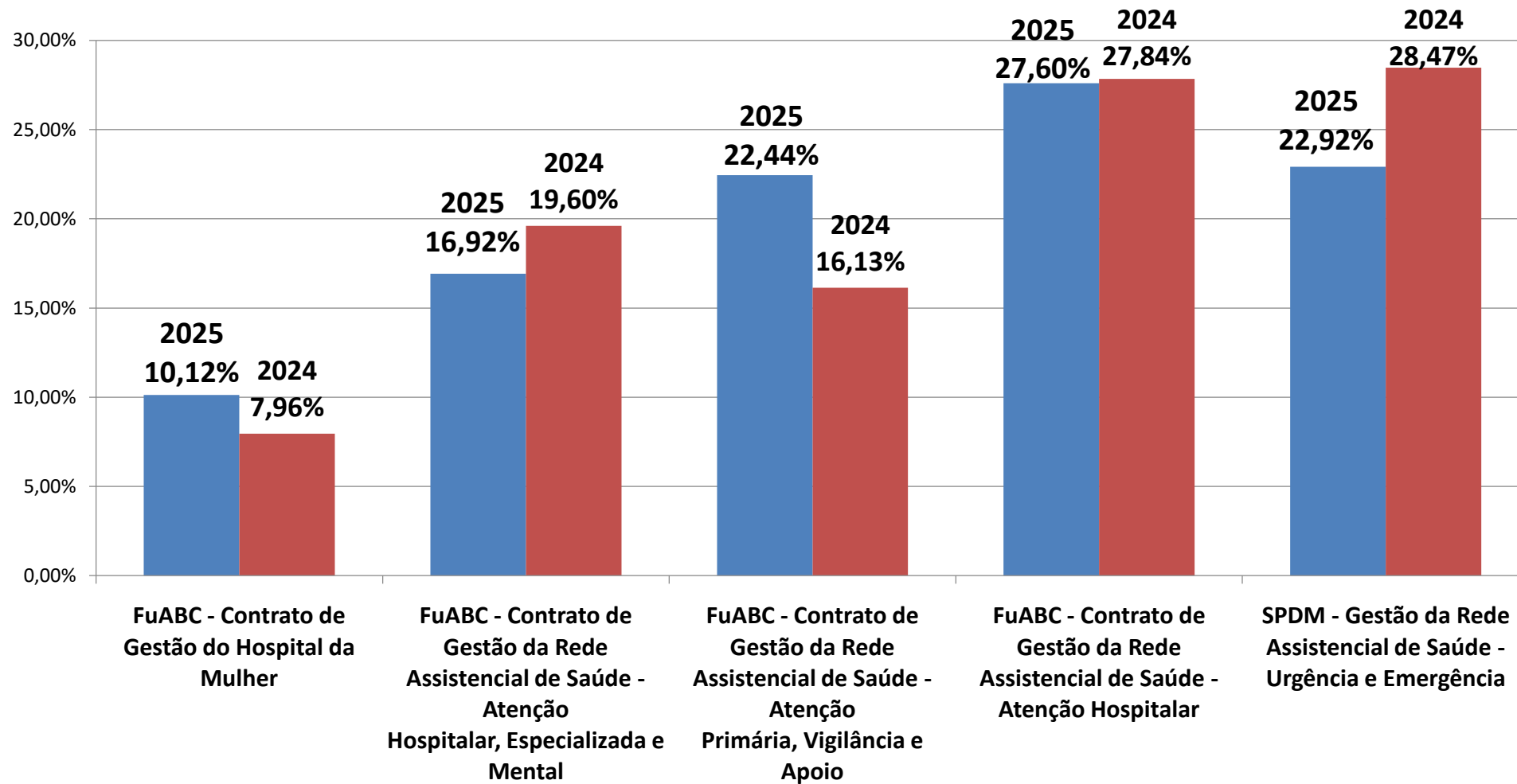
**Despesa Liquidada Acumulada com PRESTADORES - SUS (FuABC - MEDICAID CENTRO MÉDICO – INSTITUTO DE DOENÇAS RENAIIS – INSTITUTO DE RADIOTERAPIA ABC – LABORATÓRIO DE CITOLOGIA Dr. SALOMON KATZ - NUCLEAR DIAGNOSTICOS) - 1,46% = R\$ 4.494.695,89**



\*vide ANEXO 03

# FINANCEIRO

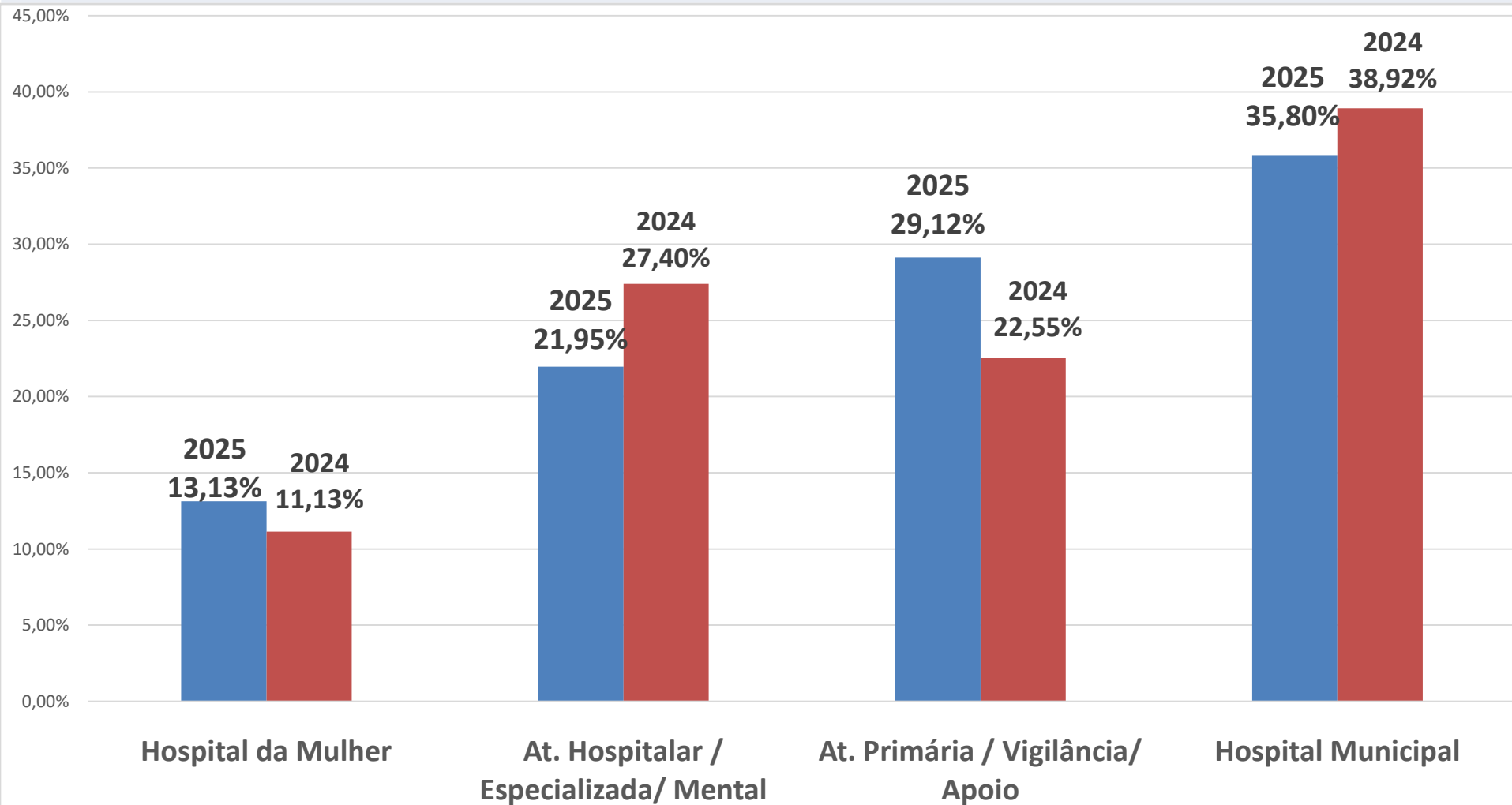
Despesa Liquidada Acumulada com CONTRATOS DE GESTÃO DA REDE ASSISTENCIAL DE SAÚDE (FuABC e SPDM) – 79,27% = R\$ 243.609.715,17



\*vide ANEXO 04

# FINANCEIRO

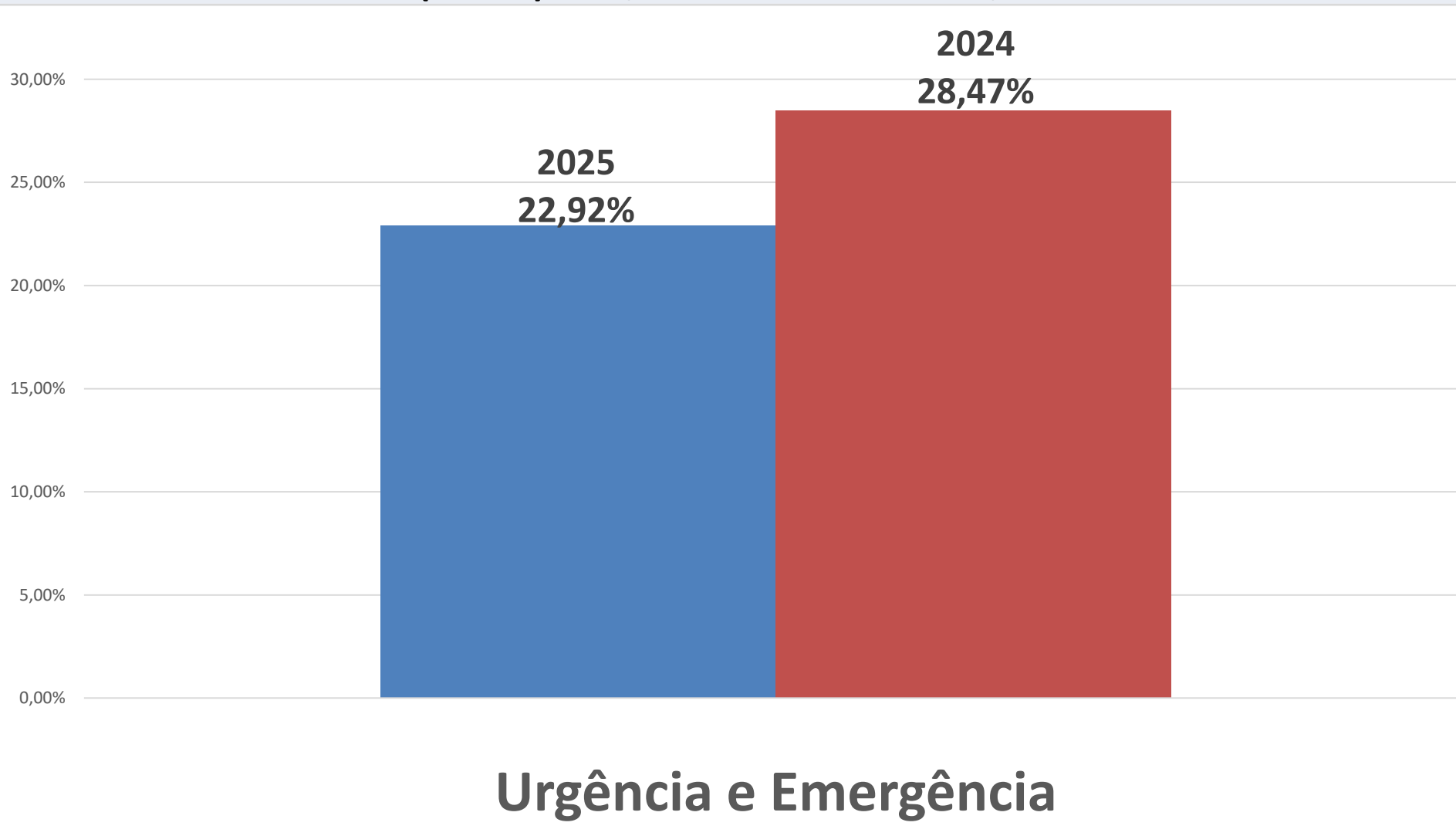
Despesa Liquidada Acumulada com CONTRATOS DE GESTÃO DA REDE ASSISTENCIAL DE SAÚDE (FuABC) – 77,08% = R\$ 187.767.098,77



\*vide ANEXO 04-A

# FINANCEIRO

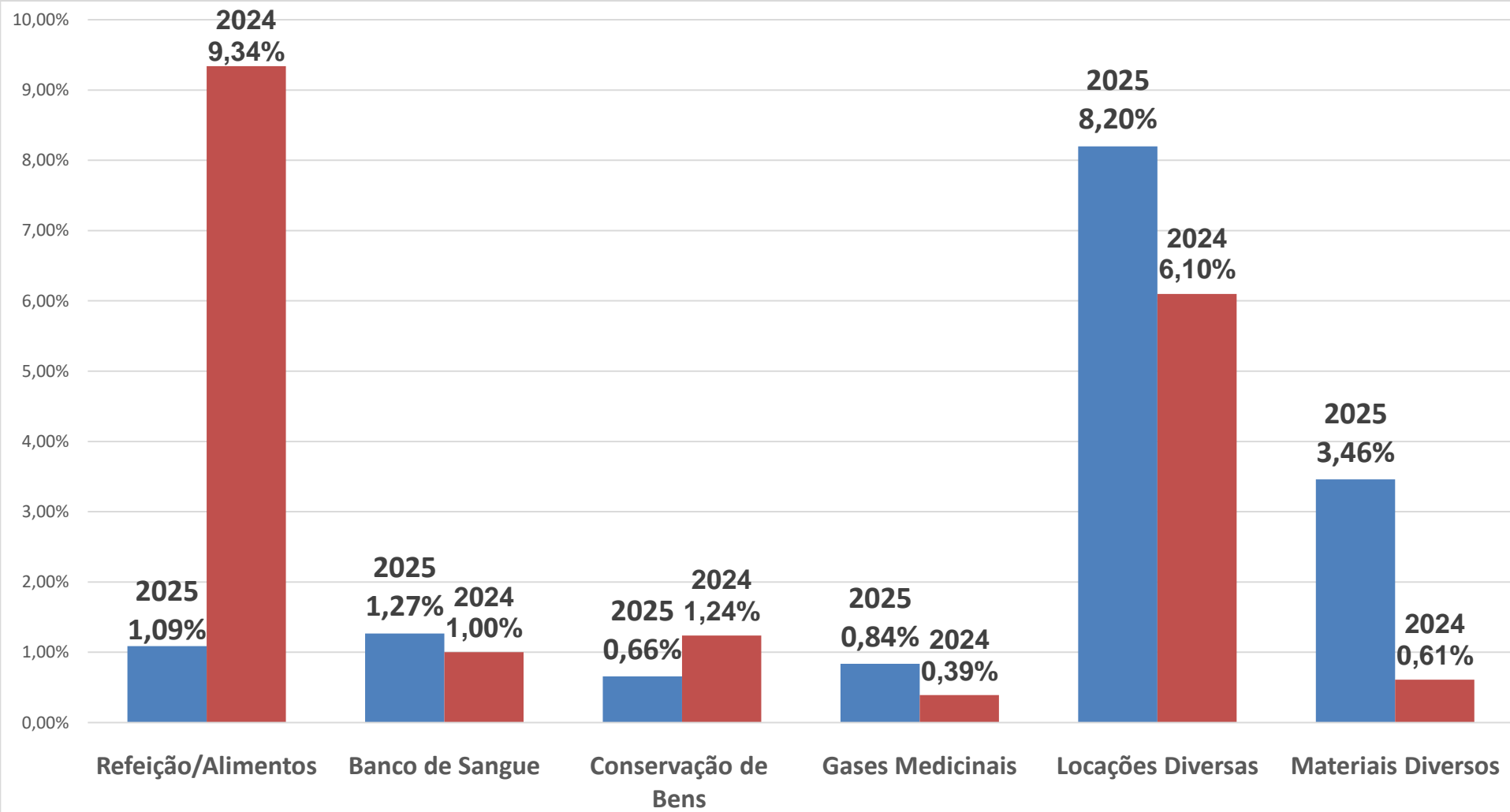
**Despesa Liquidada Acumulada com CONTRATOS DE GESTÃO DA REDE ASSISTENCIAL DE SAÚDE (SPDM) – 22,92% = R\$ 55.842.616,40**



\*vide ANEXO 04-B

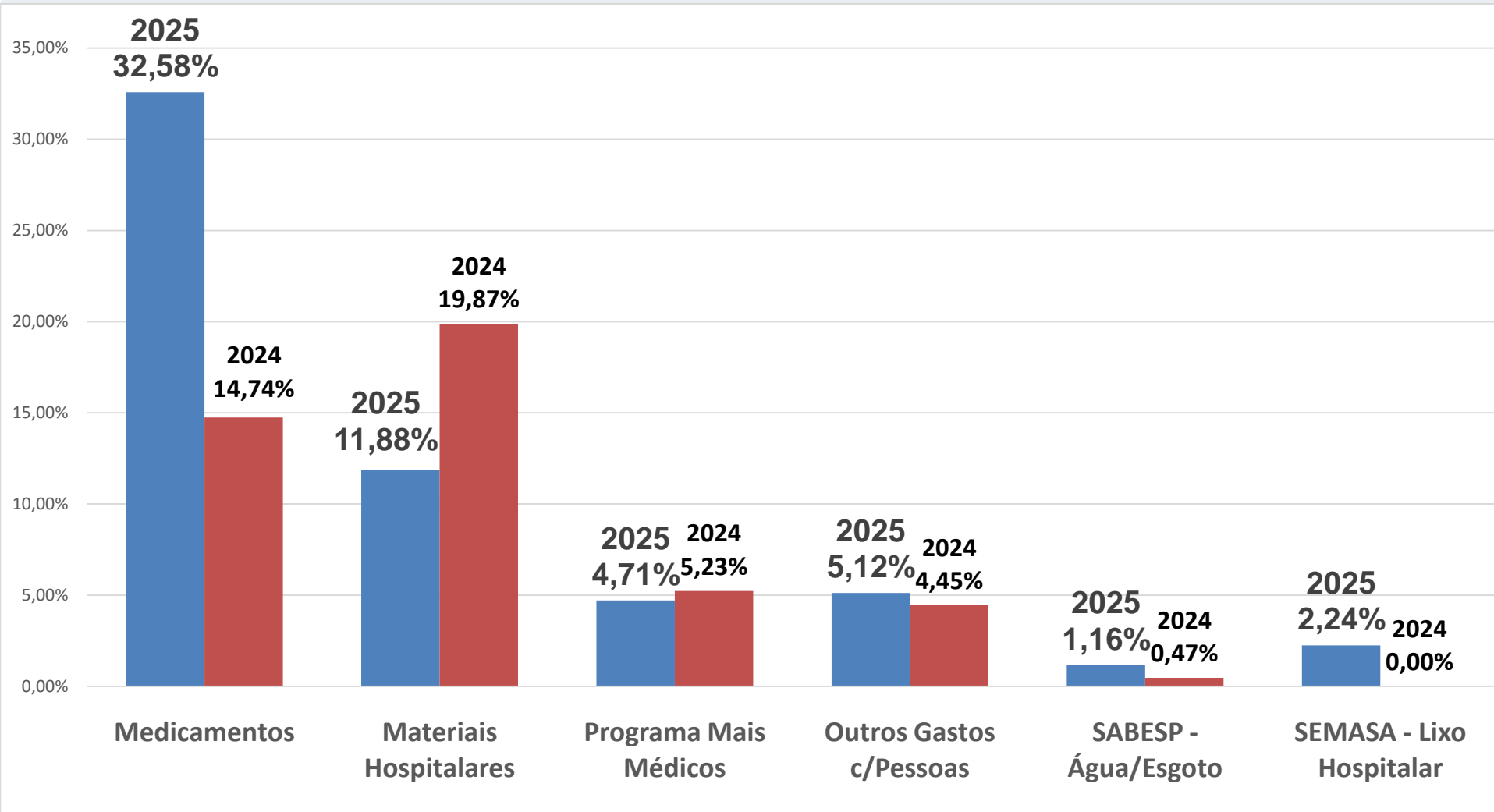
# FINANCEIRO

## Despesa Liquidada Acumulada com DEMAIS DESPESAS (Custeios/Investimentos) – 6,03% = R\$ 18.527.976,85



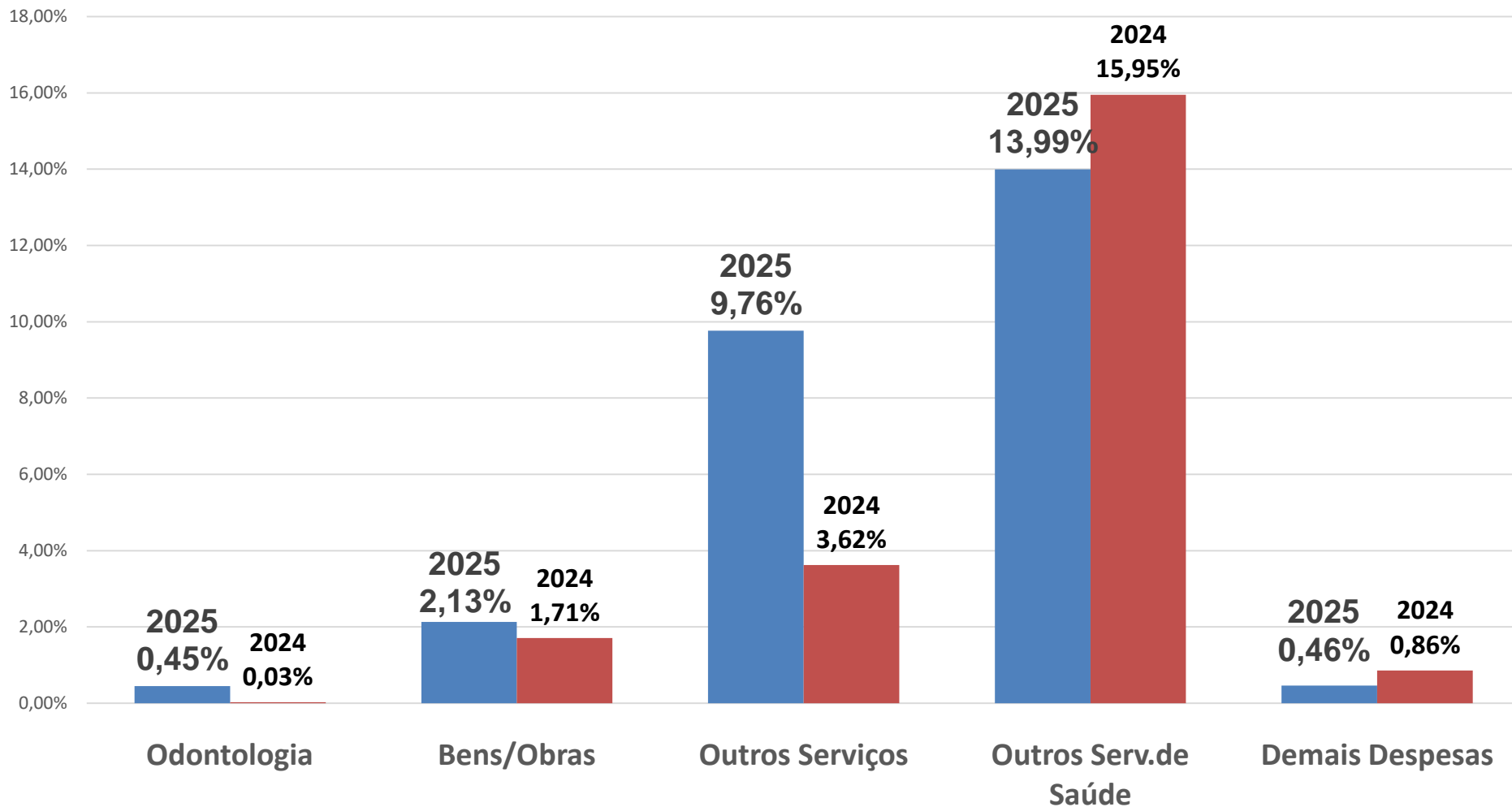
\*vide ANEXOS 05-A, B

## Despesa Liquidada Acumulada com DEMAIS DESPESAS (Custeios/Investimentos) – 6,03% = R\$ 18.527.976,85



\*vide ANEXOS 05-A, B

## Despesa Liquidada Acumulada com DEMAIS DESPESAS (Custeios/Investimentos) – 6,03% = R\$ 18.527.976,85

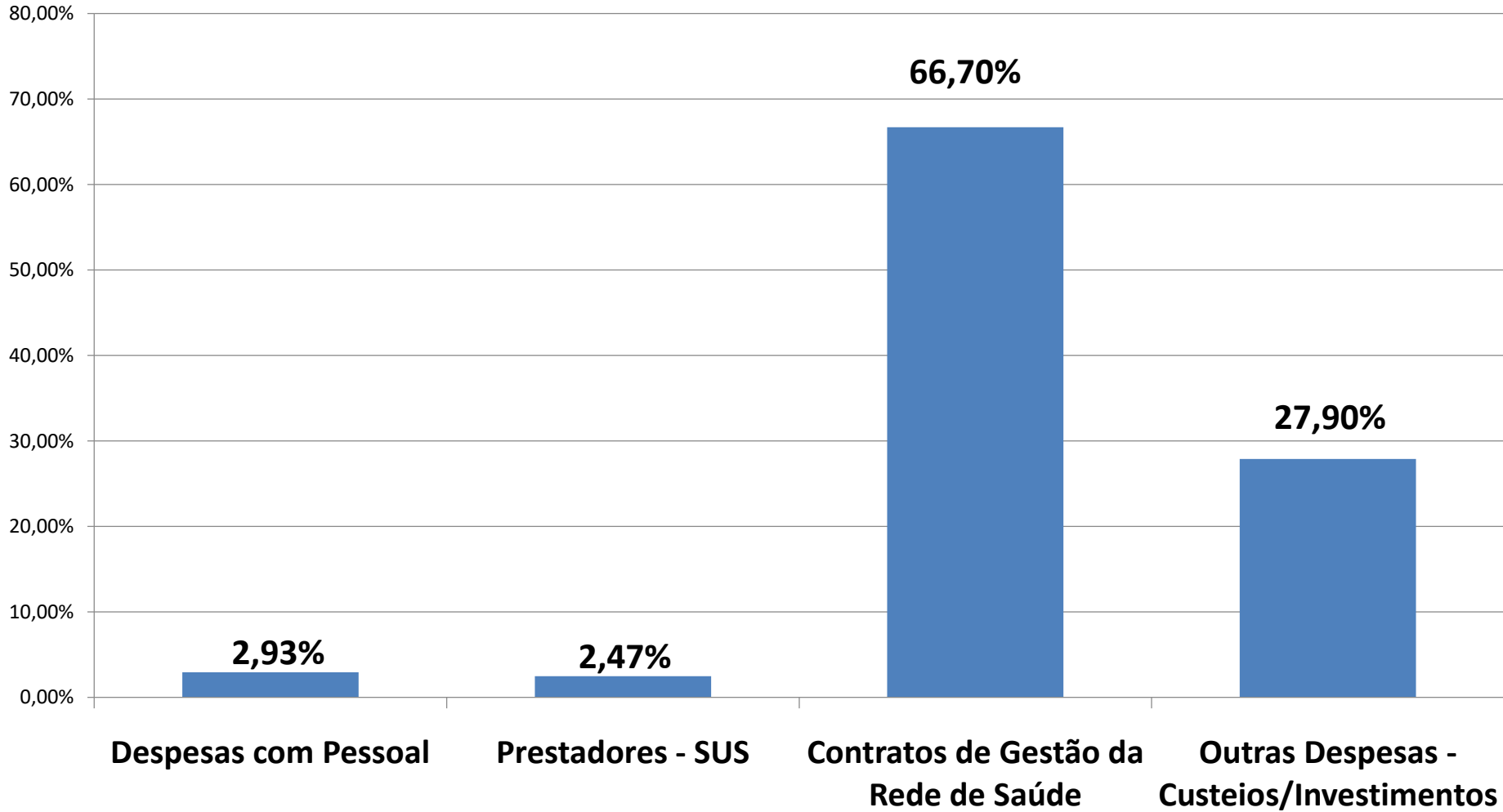


\*vide ANEXOS 05-A, B

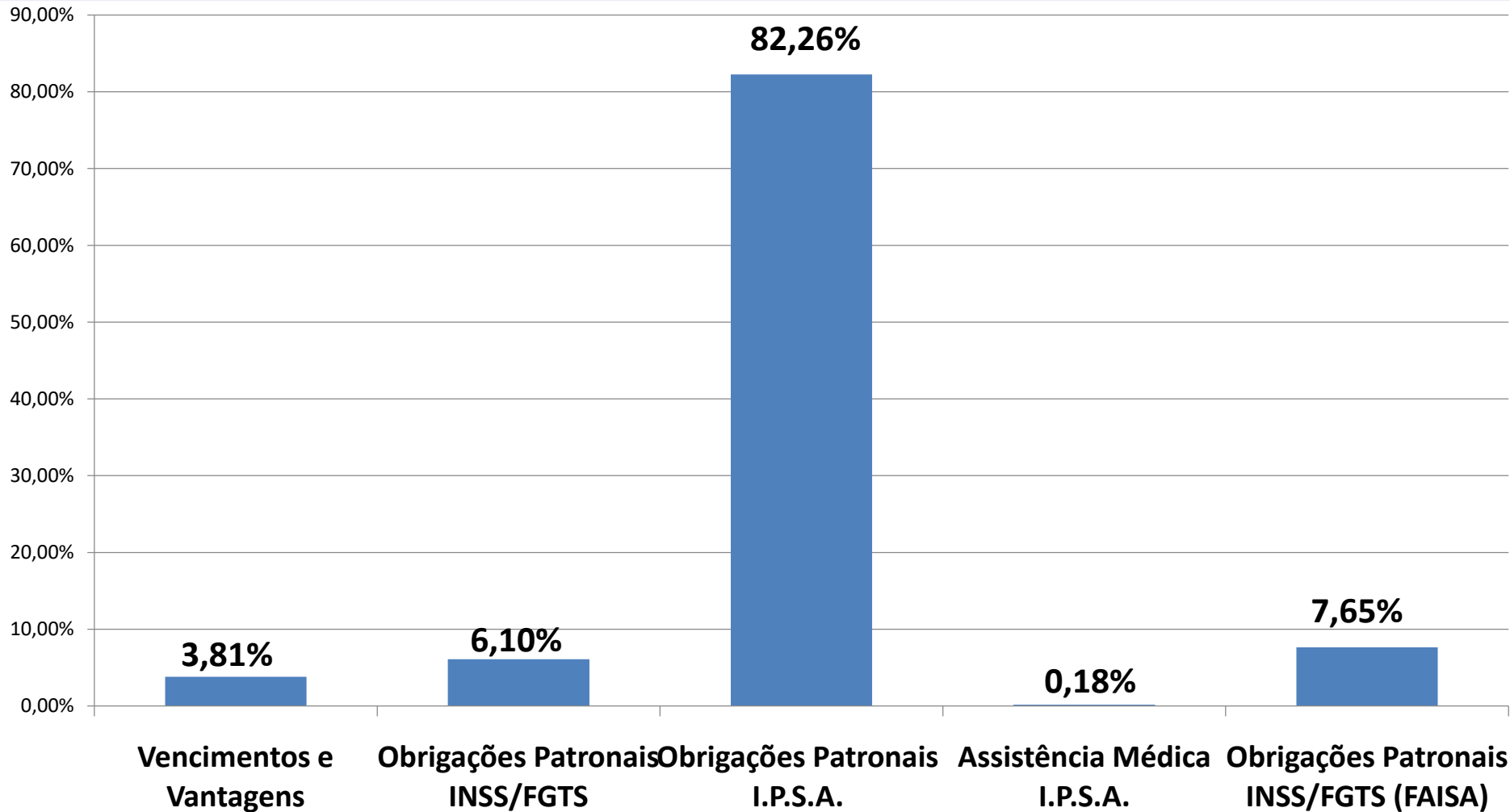
## Total dos Pagamentos das Despesas em Restos a Pagar

<b>GRUPO DA DESPESA</b>	<b>no QUADRIMESTRE</b>	<b>no ACUMULADO</b>	<b>% sobre o ACUMULADO</b>
<b>- Despesas com Pessoal e Reflexos</b>	<b>2.640.865,05</b>	<b>2.640.865,05</b>	<b>2,93%</b>
<b>- Prestadores - SUS</b>	<b>2.225.183,81</b>	<b>2.225.183,81</b>	<b>2,47%</b>
<b>- Contratos de Gestão da Rede de Saúde</b>	<b>60.194.526,70</b>	<b>60.194.526,70</b>	<b>66,70%</b>
<b>- Demais Despesas – Custeios e Investimentos</b>	<b>25.182.498,37</b>	<b>25.182.498,37</b>	<b>27,90%</b>
<b>Total</b>	<b>90.243.073,93</b>	<b>90.243.073,93</b>	<b>100,00%</b>

## Proporção do Total Acumulado das Despesas de Restos a Pagar Pagos = R\$ 90.243.073,93



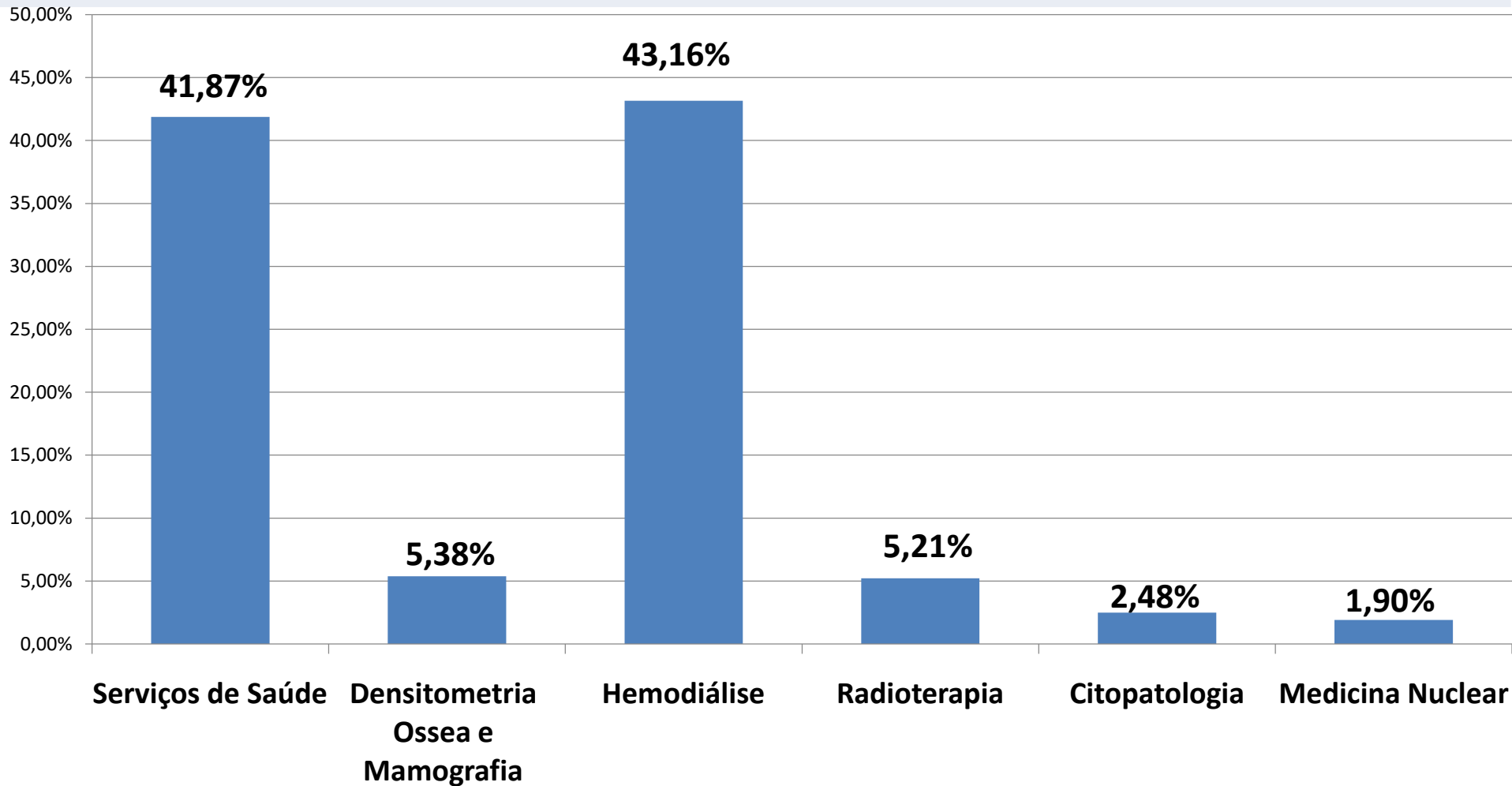
## Total dos Pagamentos das Despesas em Restos a Pagar com PESSOAL e REFLEXOS - 2,93% = R\$ 2.640.865,05



\*vide ANEXO 06

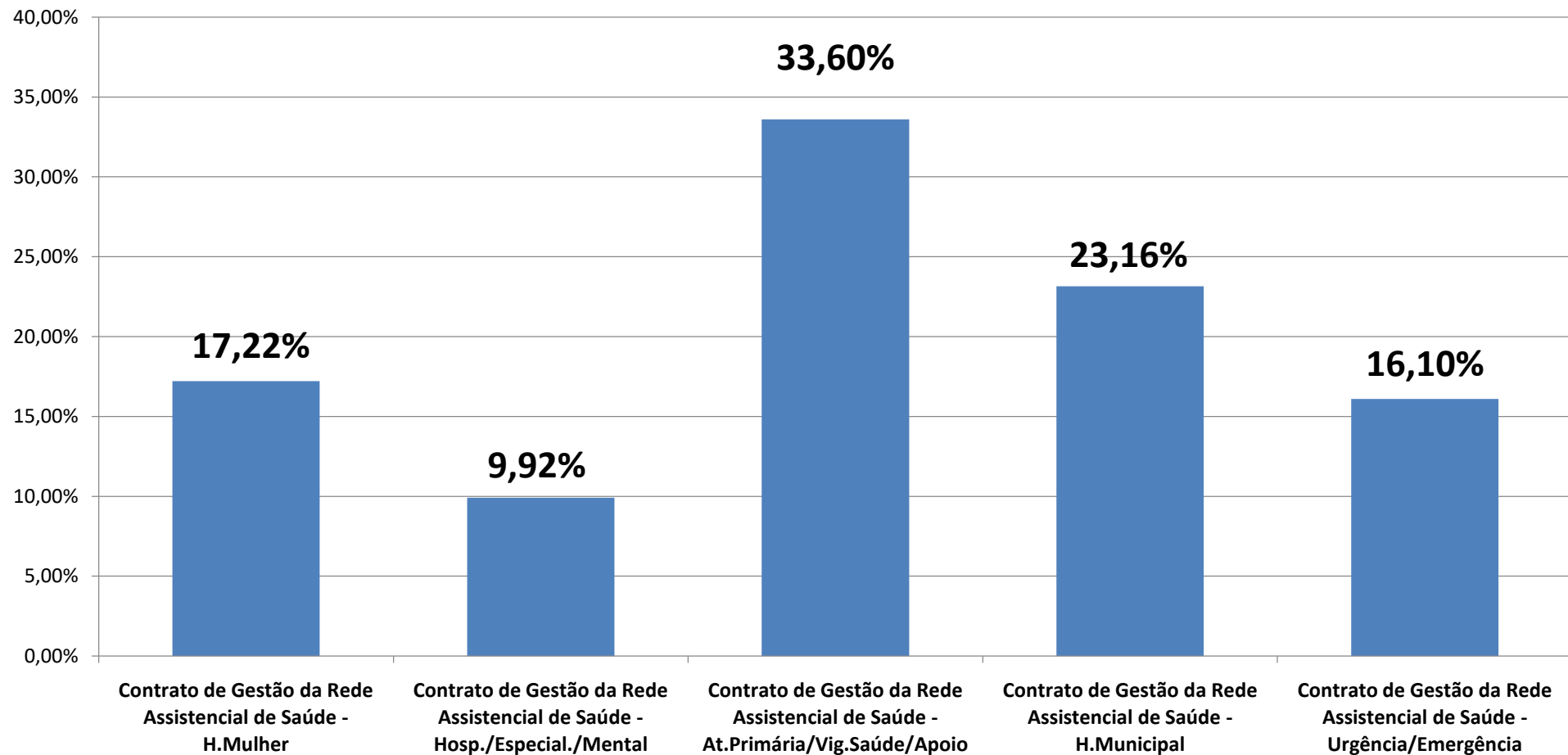
# FINANCEIRO

**Total dos Pagamentos das Despesas em Restos a Pagar com PRESTADORES - SUS (FuABC – MEDICAID CENTRO MÉDICO – INST. DE DOENÇAS RENAIIS – INST. DE RADIOTERAPIA ABC - LAB.CITOLOGIA Dr. SALOMON KATZ - NUCLEAR DIAGNOSTICOS) – 2,47% = R\$ 2.225.183,81**



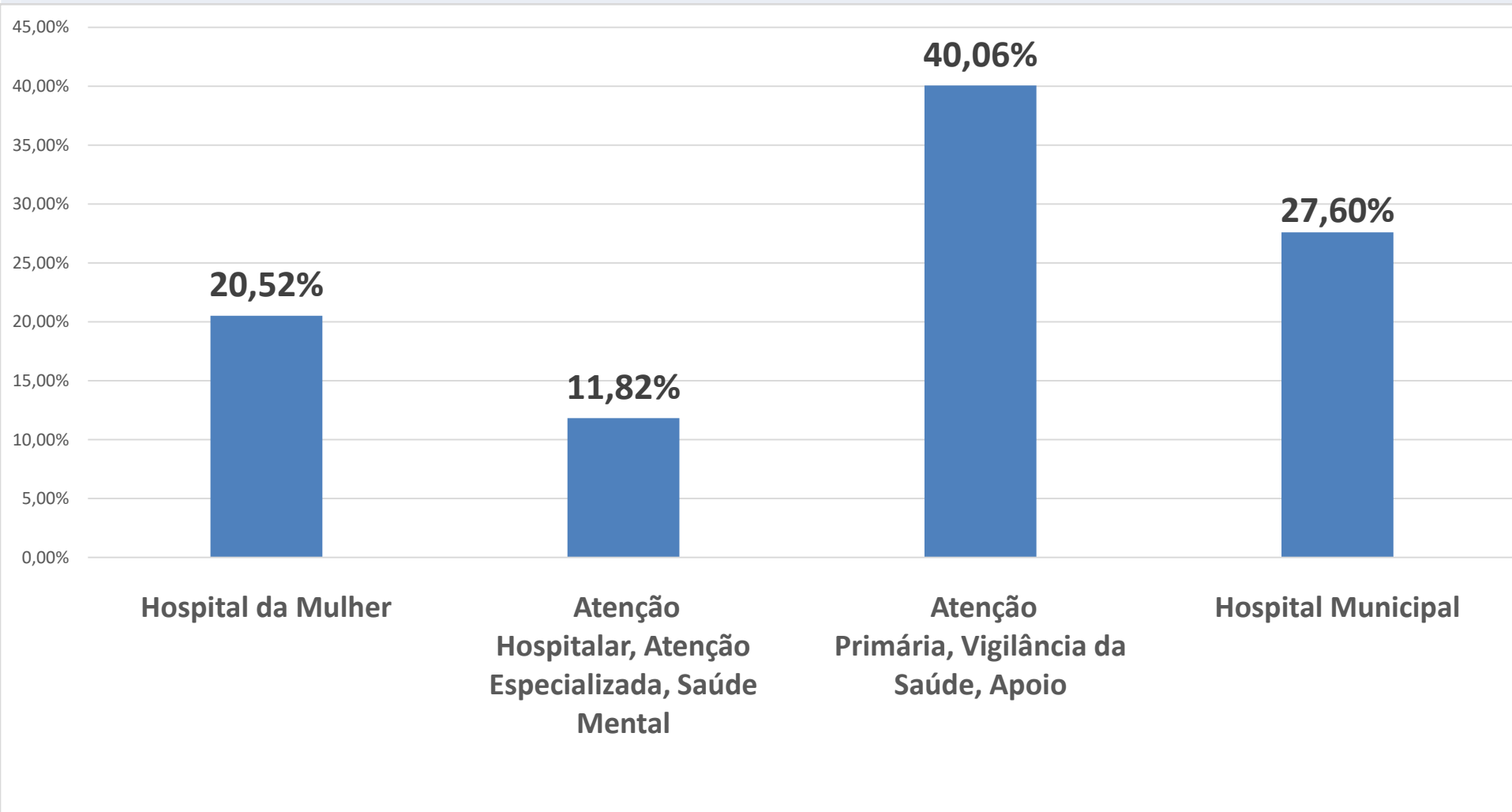
\*vide ANEXO 07

## Total dos Pagamentos das Despesas em Restos a Pagar com CONTRATOS DE GESTÃO (FuABC e SPDM) – 66,70% = R\$ 60.194.526,70



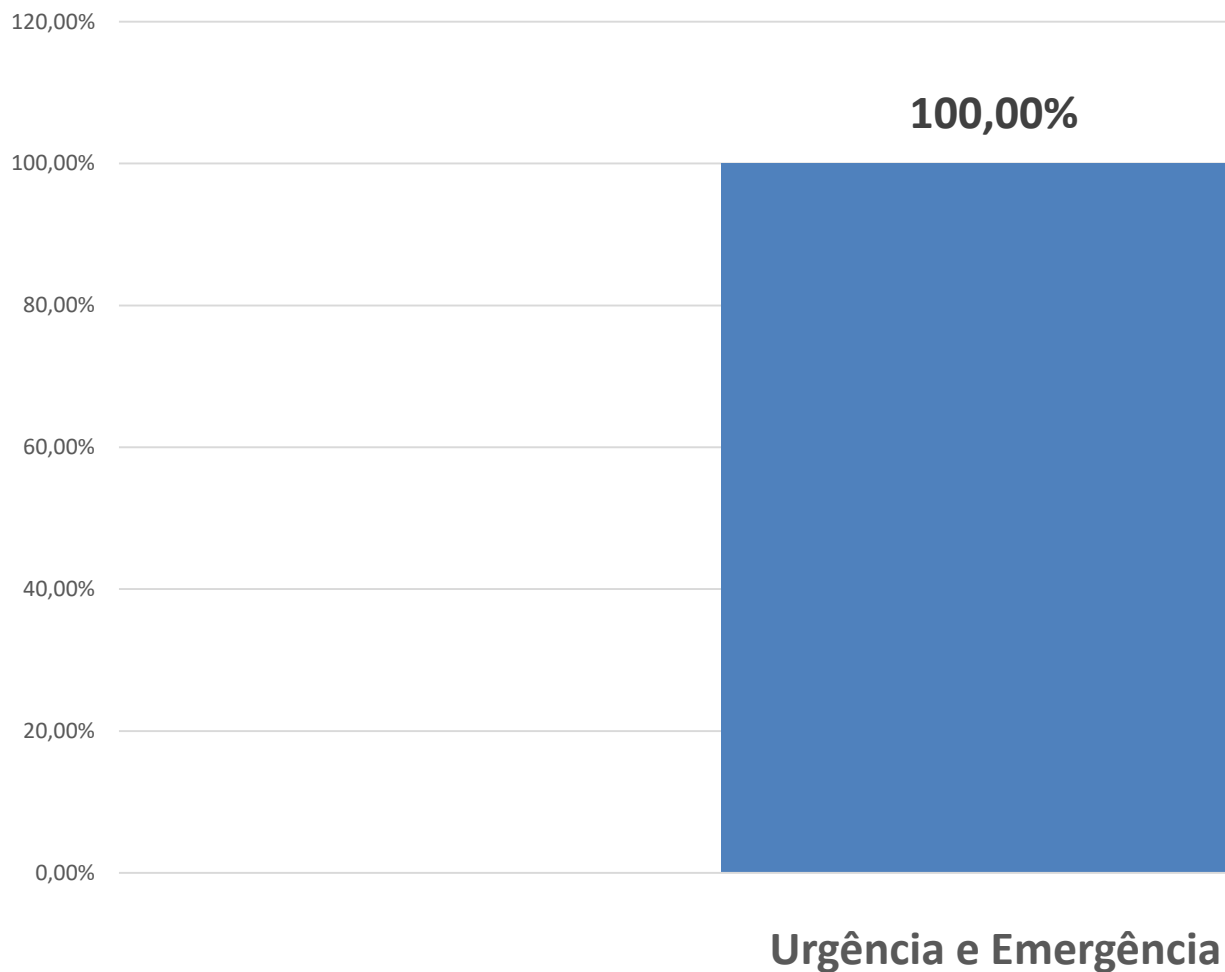
\*vide ANEXO 08-A

## Total dos Pagamentos das Despesas em Restos a Pagar com CONTRATOS DE GESTÃO (FuABC) – 83,90% = R\$ 50.504.678,51



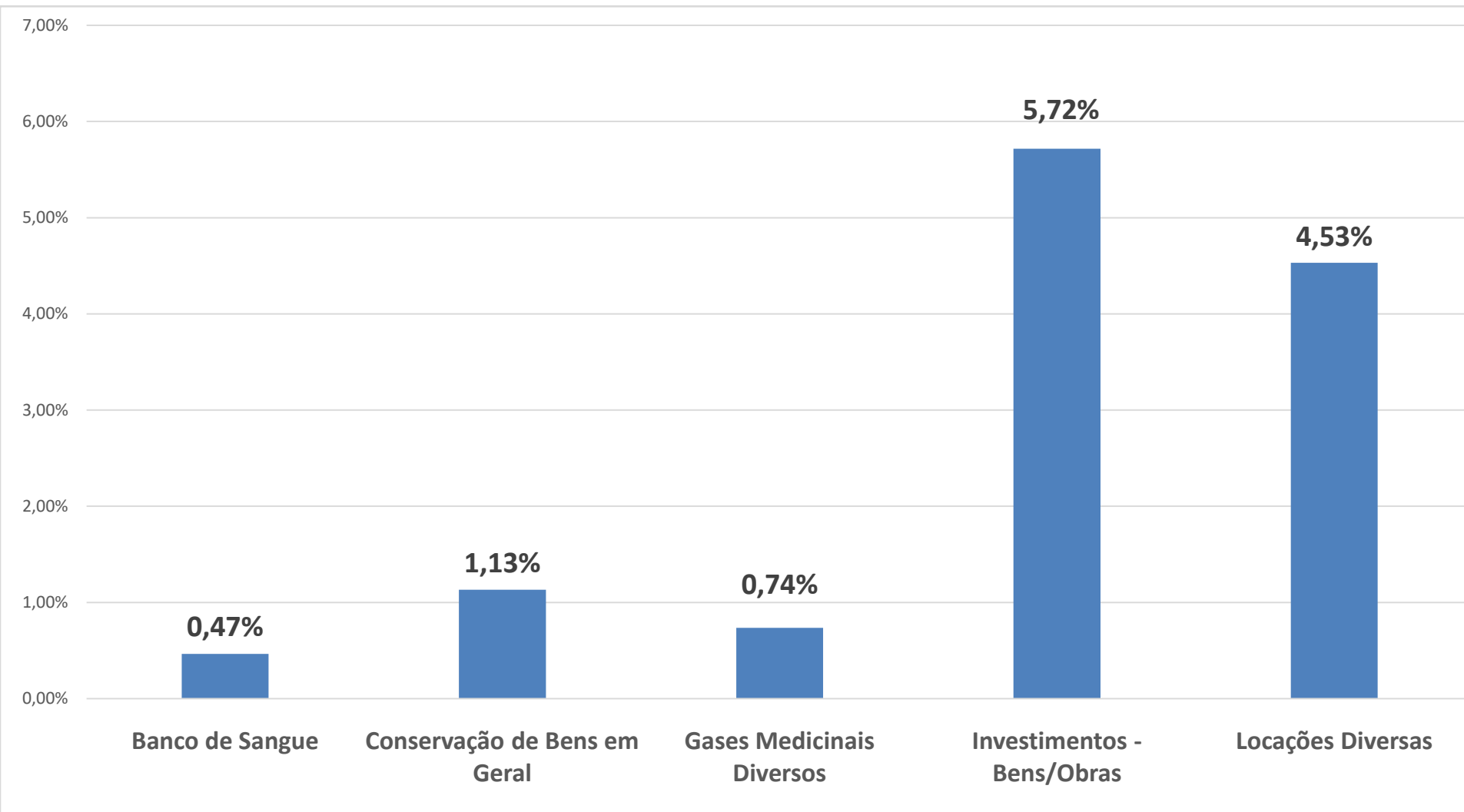
\*vide ANEXO 08-B

## Total dos Pagamentos das Despesas em Restos a Pagar com CONTRATOS DE GESTÃO (SPDM) – 16,10% = R\$ 9.689.848,19



\*vide ANEXO 08-C

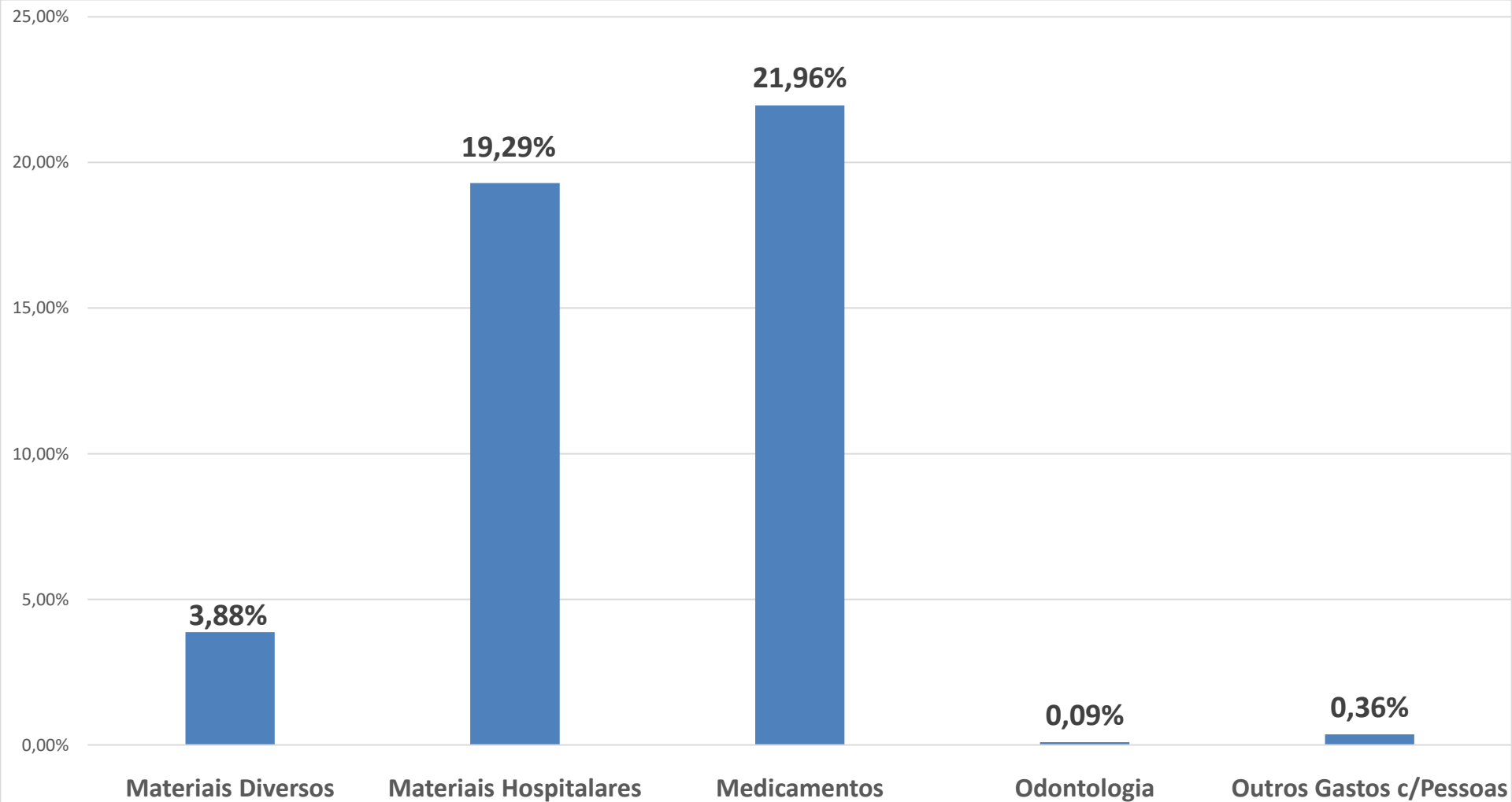
## Total dos Pagamentos das Despesas em Restos a Pagar com **DEMAIS DESPESAS (Custeios/Investimentos) – 27,90% = R\$ 25.182.498,37**



\*vide ANEXOS 09-A, B

# FINANCEIRO

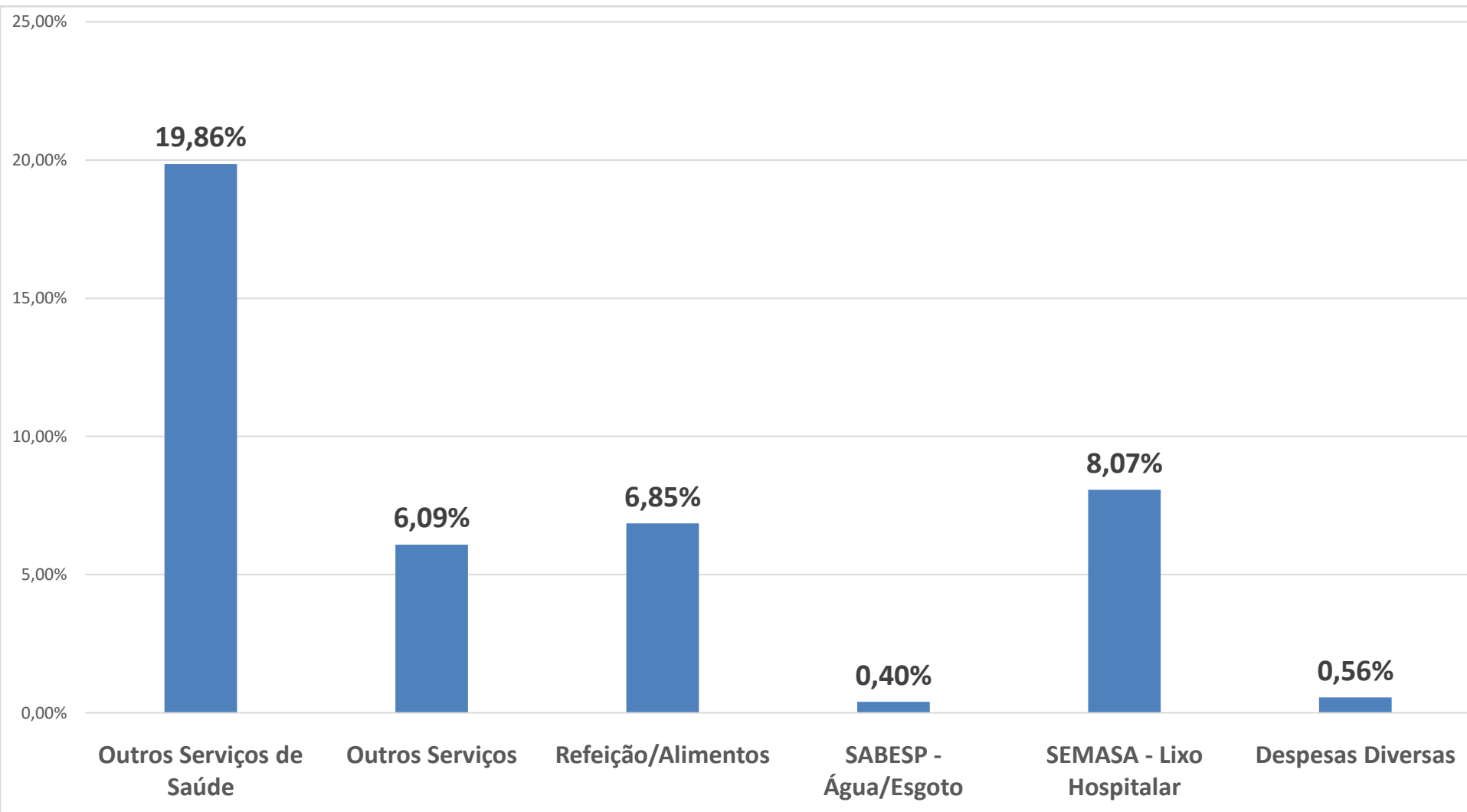
## Total dos Pagamentos das Despesas em Restos a Pagar com **DEMAIS DESPESAS (Custeios/Investimentos) – 27,90% = R\$ 25.182.498,37**



\*vide ANEXOS 09-A, B

# FINANCEIRO

## Total dos Pagamentos das Despesas em Restos a Pagar com **DEMAIS DESPESAS (Custeios/Investimentos)** – 27,90% = R\$ 25.182.498,37



\*vide ANEXOS 09-A, B



**Secretaria Municipal de Saúde - PMSA**  
**Prefeito – Gilvan Ferreira de Souza Junior**  
**Secretário de Saúde: Pedro Henrique Ruiz Seno**



# OBRIGADO





## ANEXOS

# FINANCEIRO – ANEXO 01-A

## Demonstrativo das Despesas Empenhadas / Liquidadas por Fonte de Recurso Financeiro

NATUREZA		EMPENHADAS	LIQUIDADAS	% ACUMULADO SOBRE:	
				EMPENHADAS	LIQUIDADAS
- TESOURO	- CORRENTE	309.761.150,51	214.169.715,47	68,46%	69,69%
	- CAPITAL	1.630.194,13	569.359,34	0,36%	0,19%
- UNIÃO	- CORRENTE	119.846.808,32	79.563.358,99	26,49%	25,89%
	- CAPITAL	943.797,89	248.640,69	0,21%	0,08%
- ESTADO	- CORRENTE	16.265.858,14	10.721.805,67	3,59%	3,49%
	- CAPITAL	306.204,90	103.156,95	0,07%	0,03%
- PRÓPRIOS	- CORRENTE	3.708.077,66	1.949.811,21	0,82%	0,63%
	- CAPITAL	0,00	0,00	0,00%	0,00%
<b>&gt;&gt; TOTAL ACUMULADO</b>		<b>452.462.091,55</b>	<b>307.325.848,32</b>	<b>100,00%</b>	<b>100,00%</b>

# FINANCEIRO – ANEXO 01-B

## Demonstrativo das Despesas a Empenhar / Liquidar por Fonte de Recurso Financeiro

Natureza		ORÇADO ATUALIZADO	A EMPENHAR	A LIQUIDAR
- TESOURO	- CORRENTE	540.307.203,16	230.546.052,65	95.591.435,04
	- CAPITAL	12.986.796,84	11.356.602,71	1.060.834,79
SUBTOTAL FONTE 01		553.294.000,00	241.902.655,36	96.652.269,83
- UNIÃO	- CORRENTE	285.346.000,00	165.499.191,68	40.283.449,33
	- CAPITAL	59.106.000,00	58.162.202,11	695.157,20
SUBTOTAL FONTE 05		344.452.000,00	223.661.393,79	40.978.606,53
- ESTADO	- CORRENTE	68.833.000,00	52.567.141,86	5.544.052,47
	- CAPITAL	5.490.000,00	5.183.795,10	203.047,95
SUBTOTAL FONTE 02		74.323.000,00	57.750.936,96	5.747.100,42
- PRÓPRIOS	- CORRENTE	10.705.000,00	6.996.922,34	1.758.266,45
	- CAPITAL	5.100.000,00	5.100.000,00	0,00
SUBTOTAL FONTE 03/06		15.805.000,00	12.096.922,34	1.758.266,45
<b>&gt;&gt; TOTAL ACUMULADO</b>		<b>987.874.000,00</b>	<b>535.411.908,45</b>	<b>145.136.243,23</b>

# FINANCEIRO – ANEXO 01-C/a

TIPO DA DESPESA COM A.S.P.S.	ORÇADO (atualizado)	EMPENHADA:			LIQUIDADADA:		
		no QUADRIMESTRE	no ACUMULADO	no Acumulado 1º QUADR/24	no QUADRIMESTRE	no ACUMULADO	no Acumulado 1º QUADR/24
Pessoal (civil, encargos patronais e outras despesas)	135.811.000,00	39.259.115,98	39.259.115,98	37.596.973,32	39.259.115,98	39.259.115,98	37.596.973,32
Pessoal (aux. alimentação e transporte e outros benefícios)	4.611.000,00	1.434.344,43	1.434.344,43	1.732.478,96	1.434.344,43	1.434.344,43	1.732.478,96
Transferências à Instituições Privadas S/Fins Lucrativos	563.021.860,99	342.764.490,90	342.764.490,90	341.650.515,95	243.609.715,17	243.609.715,17	225.018.872,27
Materiais de Consumo	68.897.113,88	20.885.569,56	20.885.569,56	30.545.922,82	8.156.134,70	8.156.134,70	7.366.058,10
Materiais de Distribuição Gratuita	25.059.118,06	6.328.406,58	6.328.406,58	8.737.394,36	1.692.453,86	1.692.453,86	1.889.909,35
Passagens e Despesas c/Locomoção	356.000,00	2.609,04	2.609,04	11.258,65	2.609,04	2.609,04	11.258,65
Outros Serviços de Terceiros - Pessoas Físicas	1.198.000,00	823.170,19	823.170,19	594.095,31	251.466,99	251.466,99	241.756,94
Outros Serviços de Terceiros - Pessoas Jurídicas	92.280.293,47	31.453.641,99	31.453.641,99	33.659.580,24	9.334.054,84	9.334.054,84	9.721.318,28
Serviços de Tecnologia da Inform. e Comunicação - P.J.	6.710.145,39	4.009.601,29	4.009.601,29	2.027.834,06	1.087.663,93	1.087.663,93	648.271,27

# FINANCEIRO – ANEXO 01-C/b

TIPO DA DESPESA COM A.S.P.S.	ORÇADO (atualizado)	EMPENHADA:			LIQUIDADADA:		
		no QUADRIMESTRE	no ACUMULADO	no Acumulado 1º QUADR/24	no QUADRIMESTRE	no ACUMULADO	no Acumulado 1º QUADR/24
Obrigações Tributárias e Contributivas	1.000,00	0,00	0,00	0,00	0,00	0,00	0,00
Outros Auxílios Financeiros à Pessoa Física	4.148.000,00	1.813.360,31	1.813.360,31	1.934.476,27	884.435,27	884.435,27	1.233.276,27
Despesas de Exercícios Anteriores (custeio)	3.006.671,37	807.584,36	807.584,36	5.043.772,29	692.697,13	692.697,13	1.961.091,86
Indenizações e Restituições (custeio)	91.000,00	0,00	0,00	150,00	0,00	0,00	150,00
Obras e Instalações	42.617.000,00	17.037,95	17.037,95	18.323,70	0,00	0,00	14.349,99
Equipamentos e Materiais Permanentes	28.178.796,84	2.293.799,63	2.293.799,63	286.500,00	351.797,64	351.797,64	286.500,00
Despesas de Exercícios Anteriores (investimento)	3.000,00	0,00	0,00	0,00	0,00	0,00	0,00
Indenizações e Restituições (investimento)	3.000,00	0,00	0,00	0,00	0,00	0,00	0,00
Amortização da Dívida	11.881.000,00	569.359,34	569.359,34	0,00	569.359,34	569.359,34	0,00
<b>TOTAL</b>	<b>987.874.000,00</b>	<b>452.462.091,55</b>	<b>452.462.091,55</b>	<b>463.839.275,93</b>	<b>307.325.848,32</b>	<b>307.325.848,32</b>	<b>287.722.265,26</b>

# FINANCEIRO – ANEXO 02

## Total das Despesas Liquidadas com PESSOAL e REFLEXOS

### ORÇAMENTÁRIO

TIPO DA DESPESA	no QUADRIMESTRE	no ACUMULADO	% sobre o ACUMULADO	% Acumulado no 1º QUADR./24
Vencimentos e Vantagens	29.336.954,58	29.336.954,58	72,09%	74,47%
Obrigações Patronais (INSS e FGTS)	567.426,35	567.426,35	1,39%	1,47%
Obrigações Patronais (IPSA)	4.271.640,00	4.271.640,00	10,50%	10,98%
Assistência Médica (IPSA)	2.427.230,49	2.427.230,49	5,96%	0,39%
Outras Despesas de Pessoal (aux. alimentação e transporte, outros benefícios e indenizações)	1.225.376,93	1.225.376,93	3,01%	3,72%
Despesas Pessoal e Reflexos - FAISA	2.864.832,06	2.864.832,06	7,05%	8,97%
<b>TOTAL</b>	<b>40.693.460,41</b>	<b>40.693.460,41</b>	<b>100,00%</b>	<b>100,00%</b>
<b>% DOS GASTOS COM PESSOAL</b>	<b>13,24%</b>	<b>13,24%</b>		<b>13,69%</b>

# FINANCEIRO – ANEXO 03

## Total das Despesas Liquidadas com PRESTADORES SUS

### ORÇAMENTÁRIO

CONTRATADOS	SERVIÇOS PRESTADOS	no QUADRIMESTRE	no ACUMULADO	% sobre o ACUMULADO	% Acumulado no 1º QUADR./24
-FuABC	Serviços de Saúde - Consultas, Exames e Procedimentos	799.762,92	799.762,92	17,79%	20,26%
-Medicaid Centro Médico Ltda.	Serviços de Densitometria Ossea e Mamografia	402.464,64	402.464,64	8,96%	6,77%
-Instituto de Doenças Renais	Serviços de Hemodiálise	2.713.096,70	2.713.096,70	60,36%	60,02%
-Instituto de Radioterapia ABC	Serviços de Radioterapia	317.043,66	317.043,66	7,05%	8,18%
-Laboratório Citologia Dr. Salomon Katz	Serviços de Assistência de Saúde em Citopatologia	156.351,27	156.351,27	3,48%	2,61%
-Nuclear Diagnósticos Médicos	Serviços de Medicina Nuclear	105.976,70	105.976,70	2,36%	2,16%
<b>TOTAL - Prestadores SUS</b>		<b>4.494.695,89</b>	<b>4.494.695,89</b>	<b>100,00%</b>	<b>100,00%</b>
<b>% DOS GASTOS COM PRESTADORES - SUS</b>		<b>1,46%</b>	<b>1,46%</b>		<b>1,29%</b>

# FINANCEIRO – ANEXO 04

## Total das Despesas Liquidadas com CONTRATOS DE GESTÃO

### ORÇAMENTÁRIO

CONTRATADOS	SERVIÇOS PRESTADOS	no QUADRIMESTRE	no ACUMULADO	% sobre o ACUMULADO	% Acumulado no 1º QUADR./24
<b>-FuABC</b>	Contrato de Gestão da Rede Assistencial de Saúde - Atenção Hospitalar - Hospital da Mulher	24.647.394,12	24.647.394,12	10,12%	7,96%
	Contrato de Gestão da Rede Assistencial de Saúde - Atenção Hospitalar, Atenção Especializada e Saúde Mental	41.222.508,04	41.222.508,04	16,92%	19,60%
	Contrato de Gestão da Rede Assistencial de Saúde - Atenção Primária, Vigilância à Saúde e Apoio Administrativo	54.673.030,55	54.673.030,55	22,44%	16,13%
	Contrato de Gestão da Rede Assistencial de Saúde - Atenção Hospitalar - Hospital Municipal	67.224.166,06	67.224.166,06	27,60%	27,84%
<b>-SPDM</b>	Contrato de Gestão da Rede Assistencial de Saúde - Urgência e Emergência	55.842.616,40	55.842.616,40	22,92%	28,47%
<b>TOTAL - Contratos de Gestão</b>		<b>243.609.715,17</b>	<b>243.609.715,17</b>	<b>100,00%</b>	<b>100,00%</b>
<b>% DOS GASTOS COM CONTRATOS DE GESTÃO</b>		<b>79,27%</b>	<b>79,27%</b>		<b>76,84%</b>

# FINANCEIRO – ANEXO 04-A

## Total das Despesas Liquidadas com CONTRATOS DE GESTÃO DA REDE ASSISTENCIAL DE SAÚDE (FuABC) – 77,08% = R\$ 187.767.098,77

OBJETO DO CONTRATO	SERVIÇOS PRESTADOS	no QUADRIMESTRE	no ACUMULADO	% sobre o ACUMULADO	% Acumulado no 1º QUADR./24
Atenção Hospitalar- HOSPITAL DA MULHER	- Despesas Administrativas	0,00	0,00	0,00%	9,57%
	- Recursos Humanos	19.154.440,61	19.154.440,61	77,71%	71,53%
	- Serviços Diversos	5.492.953,51	5.492.953,51	22,29%	18,90%
	subtotal ...	24.647.394,12	24.647.394,12	13,13%	11,13%
Atenção Hospitalar – HOSPITAL MUNICIPAL, ATENÇÃO ESPECIALIZADA, SAÚDE MENTAL	- Ambulatorial – Saúde Mental	1.000.000,00	1.000.000,00	2,43%	0,22%
	- Recursos Humanos	22.899.699,15	22.899.699,15	55,55%	75,79%
	- Serviços Diversos	17.322.808,89	17.322.808,89	42,02%	23,99%
	subtotal ...	41.222.508,04	41.222.508,04	21,95%	27,40%
ATENÇÃO PRIMÁRIA, VIGILÂNCIA À SAÚDE e APOIO ADMINISTRATIVO	- Despesas Administrativas	559.368,08	559.368,08	1,02%	1,78%
	- Recursos Humanos	39.130.691,24	39.130.691,24	71,58%	74,15%
	- Serviços Diversos	14.982.971,23	14.982.971,23	27,40%	25,07%
	subtotal ...	54.673.030,55	54.673.030,55	29,12%	22,55%
Atenção Hospitalar – HOSPITAL MUNICIPAL	- Despesas Administrativas	869.914,20	869.914,20	1,29%	1,41%
	- Recursos Humanos	36.081.951,69	36.081.951,69	53,67%	58,13%
	- Serviços Diversos	30.272.300,17	30.272.300,17	45,04%	40,46%
	subtotal ...	67.224.166,06	67.224.166,06	35,80%	38,92%
TOTAL-Contratos de Gestão da Rede Assistencial de Saúde		187.767.098,77	187.767.098,77	77,08%	71,53%

## Total das Despesas Liquidadas com CONTRATOS DE GESTÃO DA REDE ASSISTENCIAL DE SAÚDE (SPDM) – 22,92% = R\$ 55.842.616,40

OBJETO DO CONTRATO	SERVIÇOS PRESTADOS	no QUADRIMESTRE	no ACUMULADO	% sobre o ACUMULADO	% Acumulado no 1º QUADR./24
Urgência e Emergência	- Despesas Administrativas	2.044.293,84	2.044.293,84	3,66%	4,05%
	- Recursos Humanos	35.850.956,61	35.850.956,61	64,20%	68,96%
	- Serviços Diversos	17.947.365,95	17.947.365,95	32,14%	26,99%
TOTAL-Contratos de Gestão da Rede Assistencial de Saúde		55.842.616,40	55.842.616,40	22,92%	28,47%

# FINANCEIRO – ANEXO 05-A

## Total das Despesas Liquidadas com DEMAIS DESPESAS - Custeios/Investimentos

Valores  
acumulados no  
1º QUADR./24

CONTRATADOS / TIPO DE SERVIÇOS	FORNECIMENTOS / SERVIÇOS PRESTADOS	no QUADRIMESTRE	no ACUMULADO	
-Banco de Sangue - COLSAN	Gerenciamento do Banco de Sangue	234.681,84	234.681,84	234.681,84
-Bens Permanentes	Outros Bens Permanentes p/uso da Saúde	351.797,64	351.797,64	286.500,00
-Comunicação em Geral	Serviços de Correios/Divulgação	448,24	448,24	1.005,34
-Cons.de Secr. Municipais de Saúde	Contribuição do Município ao COSEMS	46.920,00	46.920,00	33.120,00
-Conservação de Bens Móveis e Imóveis	Manutenção de Bens Móveis - Máquinas e Equipamentos	20.606,46	20.606,46	184.774,66
	Manutenção de Bens Imóveis da Saúde - Elevadores	27.780,76	27.780,76	24.080,76
-Conservação de Veículos	Manutenção de Veículos	73.594,84	73.594,84	83.171,94
-Gases Diversos	Fornecimento de gases diversos	154.794,06	154.794,06	91.422,98
-Gêneros de Alimentação	Dietas Diversas/Água Mineral/Outros Alimentícios/VR-FAISA	201.337,84	201.337,84	843.790,16
-Locação de Imóveis	Locação, IPTU e Seguro para uso da Saúde	822.466,99	822.466,99	900.098,64
-Locação de Máquinas e Equipamentos	Locação de Equipamentos Médicos Diversos	16.961,49	16.961,49	12.443,54
	Locação de Máquinas e Equipamentos Diversos/Infraestrut.	679.388,29	679.388,29	526.250,82
-Mandados Judiciais	Atendimentos Diversos	17.431,58	17.431,58	15.548,06
-Material de Copa e Cozinha	Copos Plástico Descartáveis/Outros	9.320,00	9.320,00	0,00
-Material de Limpeza e Higienização	Materiais de Limpeza	631.839,70	631.839,70	44.121,00
-Material Farmacológico	Medicamentos Diversos - Unidades de Saúde	4.719.130,62	4.719.130,62	1.853.027,54
	Medicamentos Diversos - Distrib.Gratuita/M.J.	1.316.789,60	1.316.789,60	1.623.061,29
-Material Hospitalar	Mats. Médicos Diversos - Unidades de Saúde	1.843.347,51	1.843.347,51	4.435.092,89
	Mats. Médicos Diversos - Distrib.Gratuita/M.J.	358.232,68	358.232,68	251.300,00

# FINANCEIRO – ANEXO 05-B

## Total das Despesas Liquidadas com DEMAIS DESPESAS - Custeios/Investimentos

CONTRATADOS / TIPO DE SERVIÇOS	FORNECIMENTOS / SERVIÇOS PRESTADOS			Valores acumulados no 1º QUADR./24
		no QUADRIMESTRE	no ACUMULADO	
-Patrulheiros Mirins - FAISA	Menor Aprendiz	308.720,44	308.720,44	275.382,75
-Programa Mais Médicos	Serviços Médicos à Pacientes	872.153,47	872.153,47	1.233.276,27
-Outros Gastos - Folha de Pagamento	Frente Social de Trabalho - VI. Transporte	71.273,39	71.273,39	89.359,04
-Outros Serviços de Saúde	Análises, PCMSO, Dosimetria, LCR, Onco, Imagens, Hidroterapia, Equoterapia, ...	2.592.637,38	2.592.637,38	3.762.266,94
-Obras e Projetos de Construção Cível	Obras/Instalações em Imóveis da Saúde	43.097,37	43.097,37	117.817,58
-SABESP	Serviços de Água e Esgoto	215.678,32	215.678,32	111.755,48
-SEMASA	Serviços de Coleta de Lixo Hospitalar	415.626,84	415.626,84	0,00
-Sentenças Judiciais	Precatórios Judiciais - FAISA	569.359,34	569.359,34	683.877,79
-Serviços de Energia Elétrica	Fornecimento de Energia Elétrica	103.672,41	103.672,41	82.054,24
-Serviços de Gás Natural/GLP	Fornecimento de Gás Natural e GLP	160.421,99	160.421,99	232.151,19
-Serviços de Informática	Modernização/Atualização de Sistema	306.981,06	306.981,06	418.992,16
	Help Desk/Manutenção, Certificados Dig.	97.116,62	97.116,62	96.387,46
-Serviços de Seguros, Segurança e Controle de Acesso	Seguro para Ambulâncias e Motos, Vida	2.699,91	2.699,91	4.053,30
	Serviços de Segurança e Monitoramento	14.855,72	14.855,72	7.427,86
-Serviços de Telecomunicação	Serviços de INTERNET/PABX/Rede Lógica/Telefonia/Manut.Telecomunicação	1.122.725,26	1.122.725,26	8.442,01
-Serviços de Odontologia	Materiais Odontológicos Diversos	73.735,44	73.735,44	0,00
	Radiografia Panoram.de Mandíbula	4.801,28	4.801,28	3.873,76
	Manutenção/Peças - Equip. Odontológicos	4.205,42	4.205,42	4.205,42
-Diversos/Demais	Diversas/Demais Despesas	21.345,05	21.345,05	154.828,59
<b>TOTAL - Demais Despesas - Custeios / Investimentos</b>		<b>18.527.976,85</b>	<b>18.527.976,85</b>	<b>23.584.382,14</b>
<b>% sobre a Despesa Liquidada TOTAL</b>		<b>6,03%</b>	<b>6,03%</b>	<b>8,18%</b>

# FINANCEIRO – ANEXO 06

## Total dos Pagamentos das Despesas com PESSOAL e REFLEXOS – Secretaria de Saúde/FAISA

### RESTOS A PAGAR

TIPO DA DESPESA	no QUADRIMESTRE	no ACUMULADO	% sobre o ACUMULADO
Vencimentos e Vantagens (rescisões)	100.680,38	100.680,38	3,81%
Obrigações Patronais - INSS/FGTS	161.201,99	161.201,99	6,10%
Obrigações Patronais - IPSA	2.172.102,74	2.172.102,74	82,26%
Assistência Médica - IPSA	4.745,86	4.745,86	0,18%
Obrigações Patronais - INSS/FGTS (FAISA)	202.134,08	202.134,08	7,65%
<b>TOTAL</b>	<b>2.640.865,05</b>	<b>2.640.865,05</b>	<b>100,00%</b>
<b>% sobre a Despesa Paga TOTAL</b>	<b>2,93%</b>	<b>2,93%</b>	

## Total dos Pagamentos das Despesas com PRESTADORES SUS

### RESTOS A PAGAR

<b>Contratados</b>	<b>Serviços Prestados</b>	<b>no QUADRIMESTRE</b>	<b>no ACUMULADO</b>	<b>% sobre o ACUMULADO</b>
<b>-FuABC</b>	<b>Serviços em Saúde - consultas, exames e procedimentos</b>	<b>931.613,87</b>	<b>931.613,87</b>	<b>41,87%</b>
<b>-Medicaid Centro Médico Ltda.</b>	<b>Serviços de densitometria ossea e mamografia</b>	<b>119.730,44</b>	<b>119.730,44</b>	<b>5,38%</b>
<b>-Instituto de Doenças Renais</b>	<b>Serviços de hemodiálise</b>	<b>960.391,51</b>	<b>960.391,51</b>	<b>43,16%</b>
<b>-Instituto de Radioterapia ABC</b>	<b>Serviços de radioterapia</b>	<b>116.009,10</b>	<b>116.009,10</b>	<b>5,21%</b>
<b>-Lab. Citologia Dr. Salomon Katz</b>	<b>Serviços de assistência de saúde em citopatologia</b>	<b>55.180,79</b>	<b>55.180,79</b>	<b>2,48%</b>
<b>-Nuclear Diagnósticos Médicos</b>	<b>Serviços de medicina nuclear</b>	<b>42.258,10</b>	<b>42.258,10</b>	<b>1,90%</b>
<b>TOTAL</b>		<b>2.225.183,81</b>	<b>2.225.183,81</b>	<b>100,00%</b>
<b>% sobre a Despesa Paga TOTAL</b>		<b>2,47%</b>	<b>2,47%</b>	

# FINANCEIRO – ANEXO 08-A

## Total dos Pagamentos das Despesas com CONTRATOS DE GESTÃO DA REDE ASSISTENCIAL DE SAÚDE

### RESTOS A PAGAR

Contratados	Serviços Prestados	no QUADRIMESTRE	no ACUMULADO	% sobre o ACUMULADO
- FuABC	Contrato de Gestão da Rede Assistencial de Saúde – Atenção Hospitalar - Hospital da Mulher	10.363.416,23	10.363.416,23	17,22%
	Contrato de Gestão da Rede Assistencial de Saúde – Hospital Municipal, Atenção Especializada e Saúde Mental	5.969.234,89	5.969.234,89	9,92%
	Contrato de Gestão da Rede Assistencial de Saúde – Atenção Primária, Vigilância à Saúde e Apoio Administrativo	20.232.800,33	20.232.800,33	33,60%
	Contrato de Gestão da Rede Assistencial de Saúde – Atenção Hospitalar - Hospital Municipal	13.939.227,06	13.939.227,06	23,16%
- SPDM	Contrato de Gestão da Rede Assistencial de Saúde – Urgência e Emergência	9.689.848,19	9.689.848,19	16,10%
TOTAL		60.194.526,70	60.194.526,70	100,00%
% sobre a Despesa Paga TOTAL		66,70%	66,70%	

# FINANCEIRO – ANEXO 08-B

## Total dos Pagamentos das Despesas em Restos a Pagar com CONTRATO DE GESTÃO DA REDE ASSISTENCIAL DE SAÚDE (FuABC) – 83,90% = R\$ 50.504.678,51

OBJETO CONTRATADO	SERVIÇOS PRESTADOS	no QUADRIMESTRE	no ACUMULADO	% sobre o ACUMULADO
- Hospital da Mulher	- Recursos Humanos	7.450.517,63	7.450.517,63	14,75%
	- Serviços Diversos	2.912.898,60	2.912.898,60	5,77%
	>> subtotal	10.363.416,23	10.363.416,23	20,52%
- Hospital Municipal, Atenção Especializada e Saúde Mental	- Recursos Humanos	5.955.288,89	5.955.288,89	11,79%
	- Serviços Diversos	13.946,00	13.946,00	0,03%
	>> subtotal	5.969.234,89	5.969.234,89	11,82%
- Atenção Primária, Vigilância à Saúde e Apoio Administrativo	- Recursos Humanos	12.912.295,22	12.912.295,22	25,57%
	- Serviços Diversos	7.320.505,11	7.320.505,11	14,49%
	>> subtotal	20.232.800,33	20.232.800,33	40,06%
- Hospital Municipal	- Despesas Administrativas	434.957,10	434.957,10	0,86%
	- Recursos Humanos	10.294.890,87	10.294.890,87	20,39%
	- Serviços Diversos	3.209.379,09	3.209.379,09	6,35%
	>> subtotal	13.939.227,06	13.939.227,06	27,60%
<b>TOTAL - Contratos de Gestão da Rede Assistencial de Saúde</b>		<b>50.504.678,51</b>	<b>50.504.678,51</b>	<b>83,90%</b>

## Total dos Pagamentos das Despesas em Restos a Pagar com CONTRATO DE GESTÃO DA REDE ASSISTENCIAL DE SAÚDE (SPDM) – 16,10% = R\$ 9.689.848,19

OBJETO CONTRATADO	SERVIÇOS PRESTADOS	no QUADRIMESTRE	no ACUMULADO	% sobre o ACUMULADO
- Urgência e Emergência	- Despesas Administrativas	511.073,46	511.073,46	5,27%
	- Recursos Humanos	9.178.774,73	9.178.774,73	94,73%
<b>TOTAL - Contratos de Gestão da Rede Assistencial de Saúde</b>		<b>9.689.848,19</b>	<b>9.689.848,19</b>	<b>16,10%</b>

# FINANCEIRO – ANEXO 09-A

## Total Dos Pagamentos das Despesas com DEMAIS DESPESAS – Custeios/Investimentos

### RESTOS A PAGAR

<b>CONTRATADOS / TIPO DE SERVIÇO</b>	<b>FORNECIMENTOS / SERVIÇOS PRESTADOS</b>	<b>no QUADRIMESTRE</b>	<b>no ACUMULADO</b>
-Banco de Sangue - COLSAN	Gerenciamento do Banco de Sangue	117.340,92	117.340,92
-Comunicação em Geral	Serviços de Correios/Divulgação	1.884,05	1.884,05
-Conservação de Bens Móveis e Imóveis	Manutenção de Bens Móveis - Máquinas e Equipamentos	119.181,81	119.181,81
	Manutenção de Bens Imóveis da Saúde - Elevadores	39.373,71	39.373,71
-Conservação de Veículos	Manutenção de Veículos	126.656,05	126.656,05
-Outros Gastos com Servidores	Vale Transporte	20.336,76	20.336,76
-Patrulheiros Mirins - FAISA	Jovem Aprendiz	70.885,12	70.885,12
-Gases Diversos	Fornecimento de gases diversos	185.265,27	185.265,27
-Gêneros de Alimentação	Dietas Diversas/Água Mineral/Outros Alimentícios	1.725.680,42	1.725.680,42
-Locação de Imóveis	Locação para uso da Saúde	265.006,41	265.006,41
-Locação de Máquinas e Equipamentos	Equipamentos Médico-Hospitalares Diversos	8.294,08	8.294,08
	Locação Máquinas e Equipamentos Diversos	867.588,88	867.588,88
-Mandados Judiciais	Atendimentos Diversos	140.256,00	140.256,00
-Material de Copa e Cozinha	Copos Plástico Descartáveis/Outros	73.842,50	73.842,50
-Material de Expediente	Materiais de Escritório/Processamento de Dados	231.139,00	231.139,00
-Material de Limpeza e Higienização	Materiais de Limpeza Diversos	595.645,20	595.645,20
-Material Farmacológico	Medicamentos Diversos - Unidades de Saúde	1.334.448,90	1.334.448,90
	Medicamentos Diversos – Distribuição Gratuita/M.J.	4.196.315,69	4.196.315,69
-Material Hospitalar	Materiais Médicos Diversos - Unidades de Saúde	3.757.894,65	3.757.894,65
	Materiais Médicos Diversos - Distribuição Gratuita/M.J.	1.100.179,79	1.100.179,79

# FINANCEIRO – ANEXO 09-B

## Total Dos Pagamentos das Despesas com DEMAIS DESPESAS – Custeios/Investimentos

RESTOS A PAGAR			
CONTRATADOS / TIPO DE SERVIÇO	FORNECIMENTOS / SERVIÇOS PRESTADOS	no QUADRIMESTRE	no ACUMULADO
-Outros Serviços de Saúde	Análises, PCMSO, Dosimetria, LCR, Imagens,...	5.001.417,03	5.001.417,03
-Obras e Projetos de Construção Cível	Obras/Instalações em Imóveis da Saúde	1.439.417,98	1.439.417,98
-SABESP	Serviços de Água e Esgotos	101.002,84	101.002,84
-SEMASA	Serviços de Coleta de Lixo Hospitalar	2.032.265,37	2.032.265,37
-Serviços de Energia Elétrica	Fornecimento de Energia Elétrica	32.844,62	32.844,62
-Serviços de Gás Natural/GLP	Fornecimento de Gás Natural e GLP	51.267,86	51.267,86
-Serviços de Informática	Modernização/Atualização de Sistema	671.141,06	671.141,06
	Help Desk/Manutenção e Certificados Digitais	289.162,38	289.162,38
-Serviços de Seguros, Segurança e Controle de Acesso	Seguro para Ambulâncias e Motos, Vida	1.813,68	1.813,68
	Serviços de Segurança e Monitoramento	49.157,51	49.157,51
-Serviços de Telecomunicação	Serviços de INTERNET/PABX/Rede Lógica/Telefonia/Manutenção de Telecomunicação	435.852,33	435.852,33
	Materiais Odontológicos Diversos	14.411,05	14.411,05
-Serviços de Odontologia	Radiografia Panorâm.de Mandíbula	5.101,36	5.101,36
	Manutenção/Peças- Equip.Odontológicos	4.205,42	4.205,42
-Uniformes e Vestimentas	Uniformes/EPIs	75.754,85	75.754,85
-Diversos/Demais	Diversas/Demais Despesas	467,82	467,82
<b>TOTAL - Demais Despesas - Custeios / Investimentos</b>		<b>25.182.498,37</b>	<b>25.182.498,37</b>
<b>% sobre a Despesa Paga TOTAL</b>		<b>27,90%</b>	<b>27,90%</b>