

RELATÓRIO QUADRIMESTRAL DE GESTÃO

3º Quadrimestre 2019

MOVIDOS PELA NOSSA GENTE, ORGULHO EM CUIDAR DE VOCÊ



PREFEITURA DE
SANTO ANDRÉ

Conforme previsto no Artigo 36 da Lei Complementar nº 141 de 2012, o Relatório Detalhado do Quadrimestre anterior contém informações das atividades realizadas pelo Gestor do SUS municipal neste período.

Neste Relatório, o resultado de alguns dados e indicadores estão sujeitos a retificações conforme existirem atualizações nos bancos de dados utilizados.



I) Oferta e Produção de Serviços Públicos de Saúde

REDE DE ESTABELECIMENTOS DE SAÚDE PÚBLICOS SUS

RELATÓRIO TIPO DE ESTABELECIMENTO – PÚBLICOS E CONTRATADOS SUS

Descrição	Total	Público	Contratado	Tipo de Gestão	
				Municipal	Estadual
Central de Gestão em Saúde	1	1	0	1	0
Central de Regulação do Acesso	1	1	0	1	0
Central de Regulação Médica das Urgências	1	1	0	1	0
Centro de Atenção Hemoterapia / Hematológica	3	0	3	2	1
Centro de Atenção Psicossocial	5	5	0	5	0
Centro de Saúde / Unidade Básica	33	33	0	33	0
Clínica / Centro de Especialidades	9	7	2	9	0
Farmácia	2	2	0	1	1
Hospital Especializado	1	1	0	1	0
Hospital Geral	2	2	0	1	1
Hospital/Dia – Isolado	1	1	0	0	1
Laboratório Central de Saúde Pública – Lacen	1	1	0	0	1
Policlínica	7	4	3	7	0
Pronto Atendimento	5	5	0	5	0
Pronto Socorro Geral	2	2	0	2	0
Unidade de Apoio Diagnose e Terapia (SADT isolado)	5	1	4	5	0
Unidade e Vigilância em Saúde	2	2	0	1	1
Unidade Móvel Nível Pré-Hospitalar Área de Urgência	19	19	0	19	0
TOTAL	100	88	12	94	6

Fonte: Cadastro Nacional de Estabelecimentos de Saúde [http://cnes2.datasus.gov.br/Mod_Ind_Atendimento_Prestado.asp] acessado em 13/01/2020

DADOS DE PRODUÇÃO AMBULATORIAL – GESTÃO MUNICIPAL

Número de procedimentos por quadrimestre de atendimento segundo grupos da tabela unificada

GRUPOS DE PROCEDIMENTOS	1º Quadrimestre 2019	2º Quadrimestre 2019	3º Quadrimestre 2019 (*)	Total do ano 2019 (*)
AÇÕES DE PROMOÇÃO E PREVENÇÃO	158.314	169.622	178.151	506.087
PROCEDIMENTOS FINALIDADE DIAGNÓSTICA	1.109.052	1.185.968	1.201.440	3.496.460
PROCEDIMENTOS CLÍNICOS	1.712.664	1.994.867	1.840.939	5.548.470
PROCEDIMENTOS CIRÚRGICOS	33.341	49.748	53.183	136.272
ÓRTESES, PRÓTESES E MATERIAIS ESPECIAIS	959	1.157	1.253	3.369
TOTAL	3.014.330	3.401.362	3.274.966	9.690.658

Fonte: Sistema de Informações Ambulatoriais do SUS [em MS_PRODUCAO_2008.DEFem 13/01/2020].

Obs. Excluído grupo “Ações Complementares da Atenção à Saúde” - dados de adesão ao SISPRENATAL – fora de uso por orientação do MS.

(*) Projeção considerando a média mensal dos meses de setembro a novembro, conforme disponibilidade do banco de dados pelo Ministério da Saúde no momento do acesso aos mesmos.

DADOS DE PRODUÇÃO AMBULATORIAL – GESTÃO MUNICIPAL

Número de procedimentos por quadrimestre de atendimento segundo o tipo de financiamento

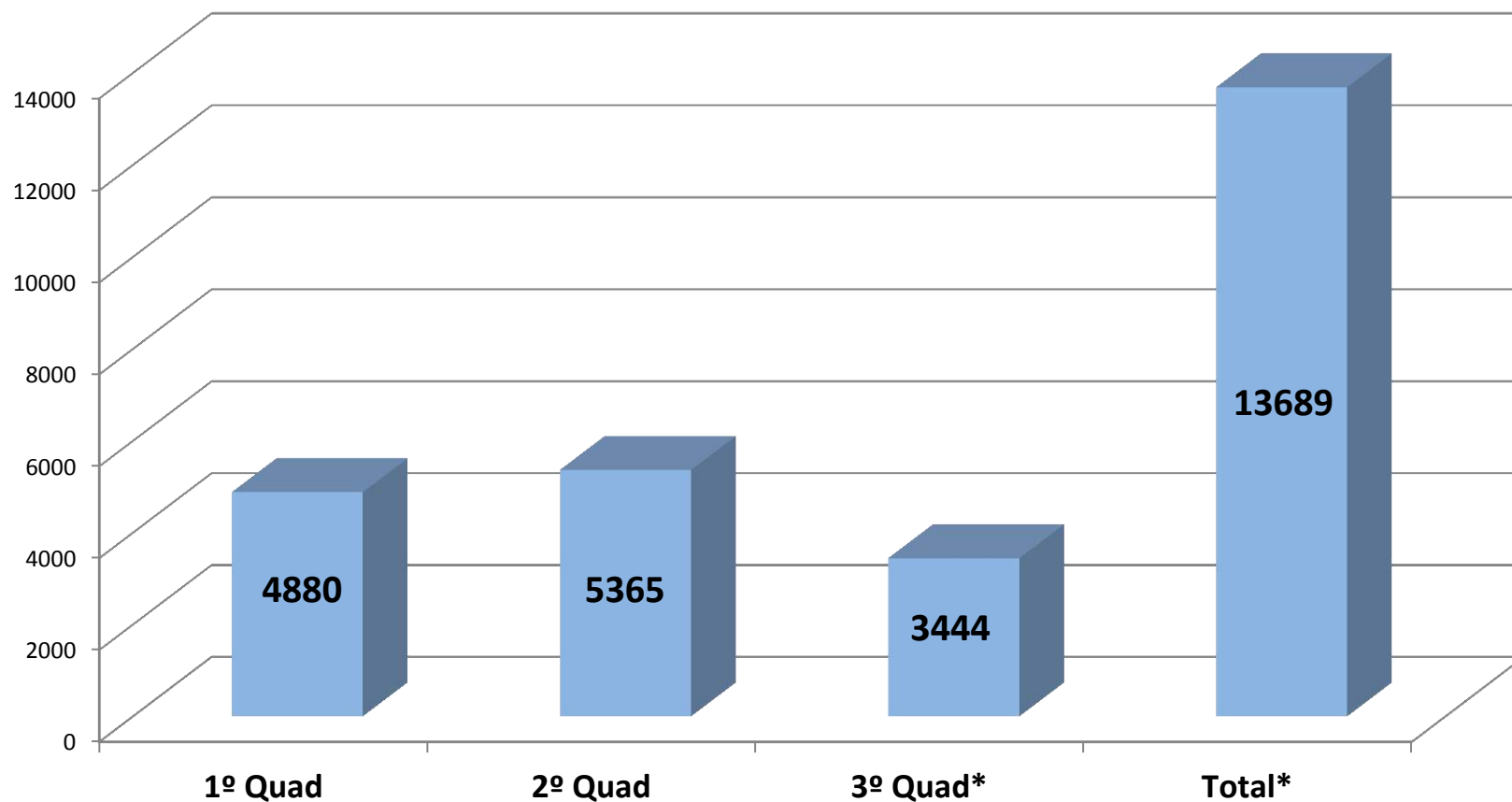
GRUPOS DE PROCEDIMENTOS	1º Quadrimestre 2019	2º Quadrimestre 2019	3º Quadrimestre 2019 (*)	Total do ano 2019 (*)
ATENÇÃO BÁSICA (PAB)	894.237	1.041.680	1.035.928	2.971.845
FUNDO DE AÇÕES ESTRATÉGICAS E COMPENSAÇÕES - FAEC	9.403	9.831	9.825	29.059
INCENTIVO - MAC	75.382	76.460	76.187	228.029
MÉDIA E ALTA COMPLEXIDADE - MAC	2.022.044	2.253.134	2.133.795	6.408.973
VIGILÂNCIA EM SAÚDE	13.264	20.257	19.231	52.752
TOTAL	3.014.330	3.401.362	3.274.966	9.690.658

Fonte: Sistema de Informações Ambulatoriais do SUS [em MS_PRODUCAO_2008.DEFem 13/01/2020].

(*) Projeção considerando a média mensal dos meses de setembro a novembro, conforme disponibilidade do banco de dados pelo Ministério da Saúde no momento do acesso aos mesmos.

DADOS DE INTERNAÇÃO – GESTÃO MUNICIPAL

Número de internações por quadrimestre no Centro Hospitalar Municipal de Santo André

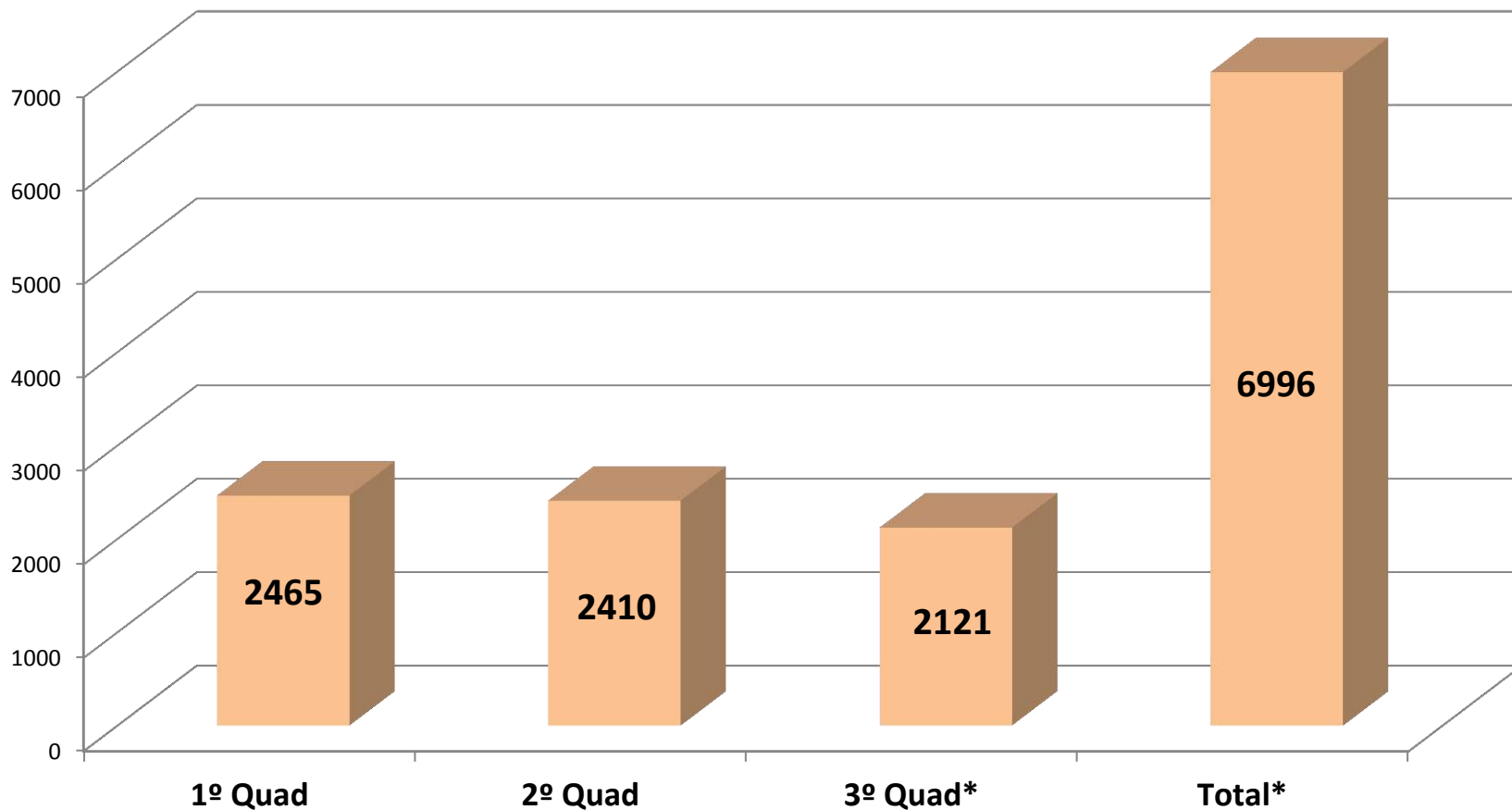


Fonte: Sistema de Informações Hospitalares do SUS [em MS_INTERNACAO_2008.DEF em 13/01/2020]

(*) Projeção considerando a média mensal dos meses de setembro e novembro, conforme disponibilidade do banco de dados pelo Ministério da Saúde no momento do acesso aos mesmos.

DADOS DE INTERNAÇÃO – GESTÃO MUNICIPAL

Número de internações por quadrimestre no Hospital da Mulher



Fonte: Sistema de Informações Hospitalares do SUS [em MS_INTERNACAO_2008.DEF em 13/01/2020]

(*) Projeção considerando a média mensal dos meses de setembro e novembro, conforme disponibilidade do banco de dados pelo Ministério da Saúde no momento do acesso aos mesmos.



II) Indicadores

INDICADORES

Indicador (*) e meta anual	1º quadrimestre	2º quadrimestre	3º quadrimestre*	2019*
Taxa de mortalidade infantil [↓] Fonte: SIM e SINASC meta 2019: 9,77 (por 1.000 nv)	6,36	6,82	10,57	7,80
Proporção de parto normal [↑] Fonte: SINASC meta 2019: 35,00%	37,46%	37,31%	37,73%	37,49%
Proporção de óbitos de mulheres em idade fértil investigados [↑] Fonte: NIMMI-DVS meta 2019: 85,00%	100%	100%	71,42%	91,76%

(*) dados preliminares

INDICADORES

Indicador (*) e meta anual	1º quadrimestre	2º quadrimestre	3º quadrimestre*	2019*
Proporção de gravidez na adolescência [↓] Fonte: SINASC meta 2019: 9,00%	8,33%	7,31%	7,58%	7,75
Nº de casos de AIDS em menores de 5 anos [↓] Fonte: SINAN-DVS Meta 2019: 0	0	0	0	0

(*) dados preliminares



III) Auditorias Realizadas

AUDITORIA

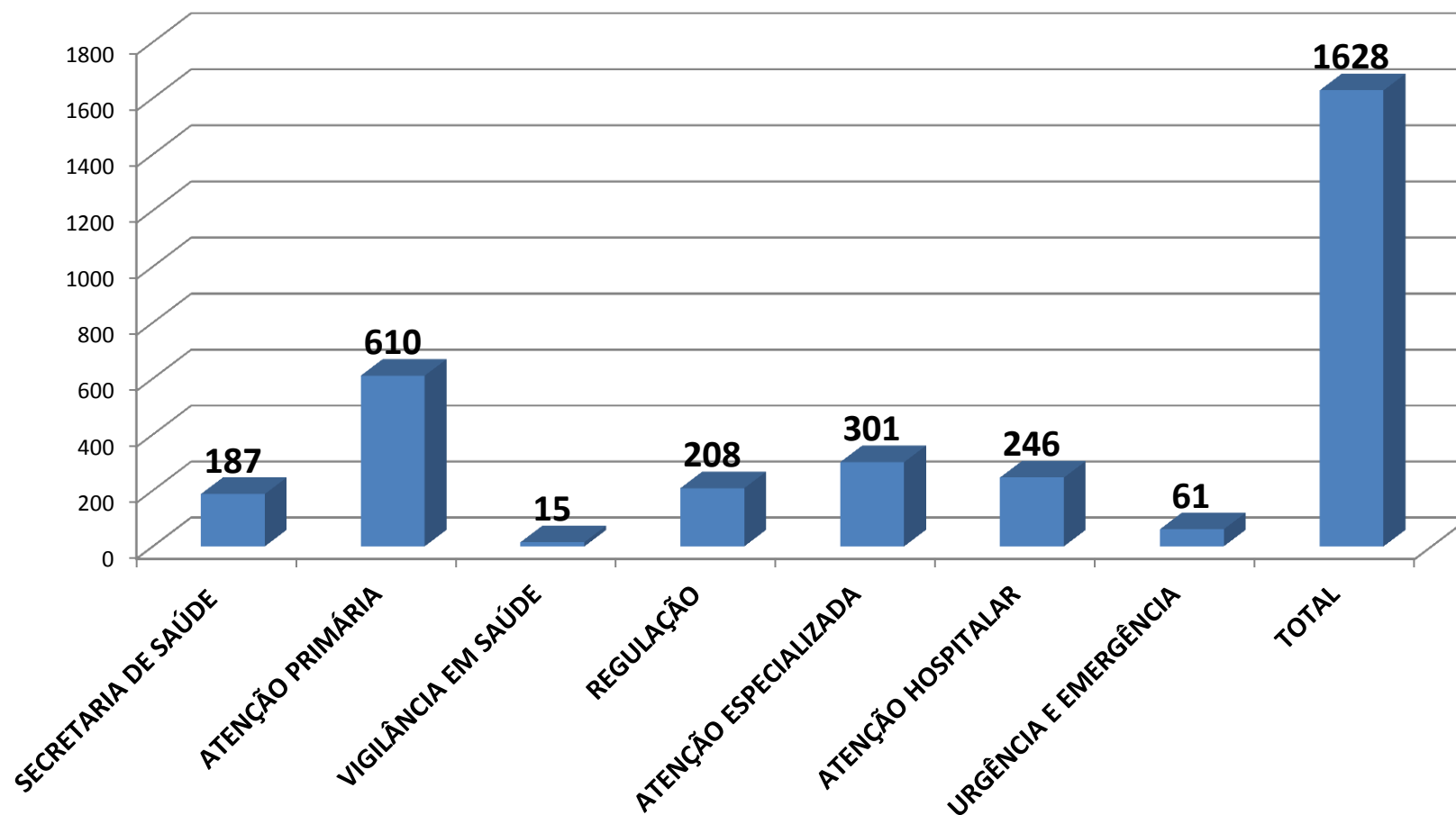
Número da Auditoria	02_2019
Unidade Auditada	Central de Regulação Hospitalar
Unidade Demandante	Departamento de Gestão Estratégica
Finalidade	Verificar a conformidade das transferências interhospitalares realizadas pela Central de Regulação.
Status	Em andamento - auditoria permanente

Número da Auditoria	03_2019
Unidade Auditada	Contrato Ambulatório FUABC
Unidade Demandante	Departamento de Gestão Estratégica
Finalidade	Verificar a conformidade da produção apresentada pelo prestador de serviço contratado. Auditoria em conjunto com a Unidade de Avaliação e Controle.
Status	Em andamento

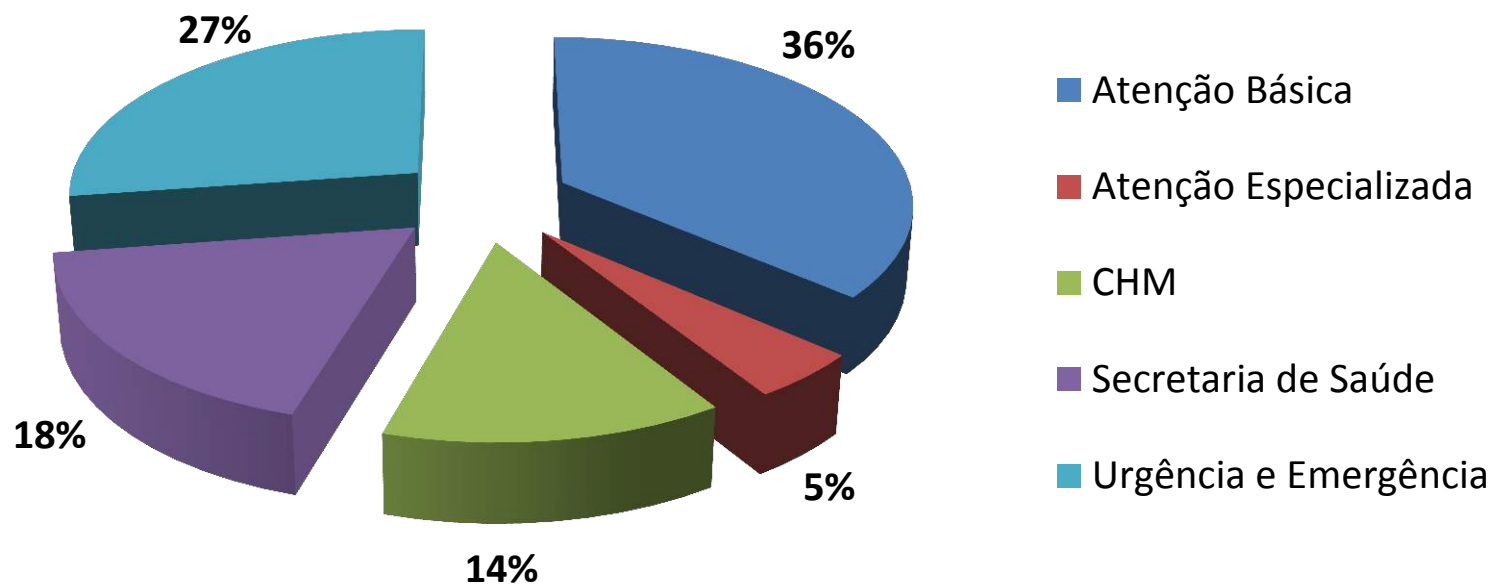
Fonte: Central de Regulação Municipal

OUVIDORIA SUS

Número de demandas de Ouvidoria por área no 3º quadrimestre

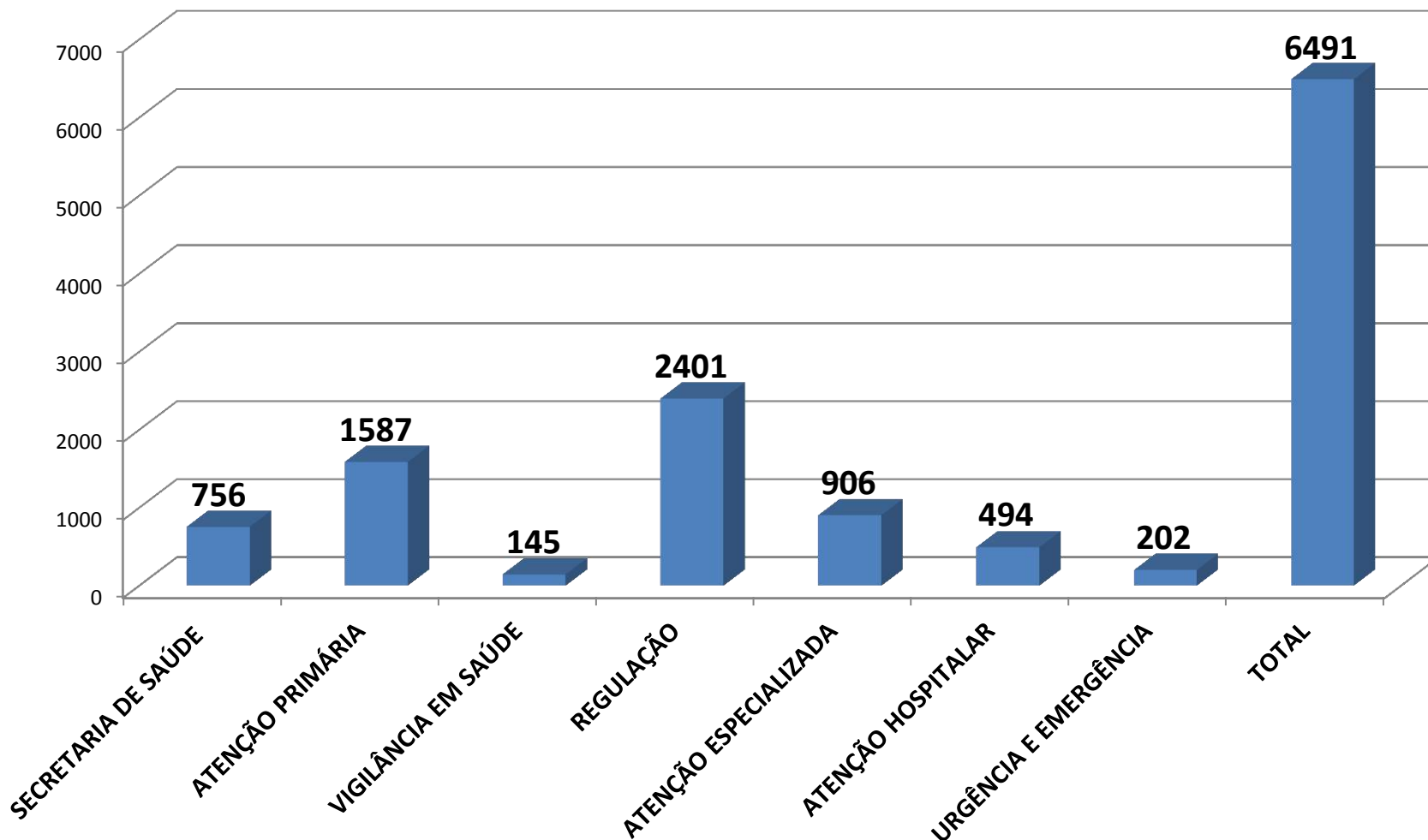


Percentual de elogios registrados na Ouvidoria por área no 3º trimestre



Fonte: Sistema Integrado de Atendimento - SIA

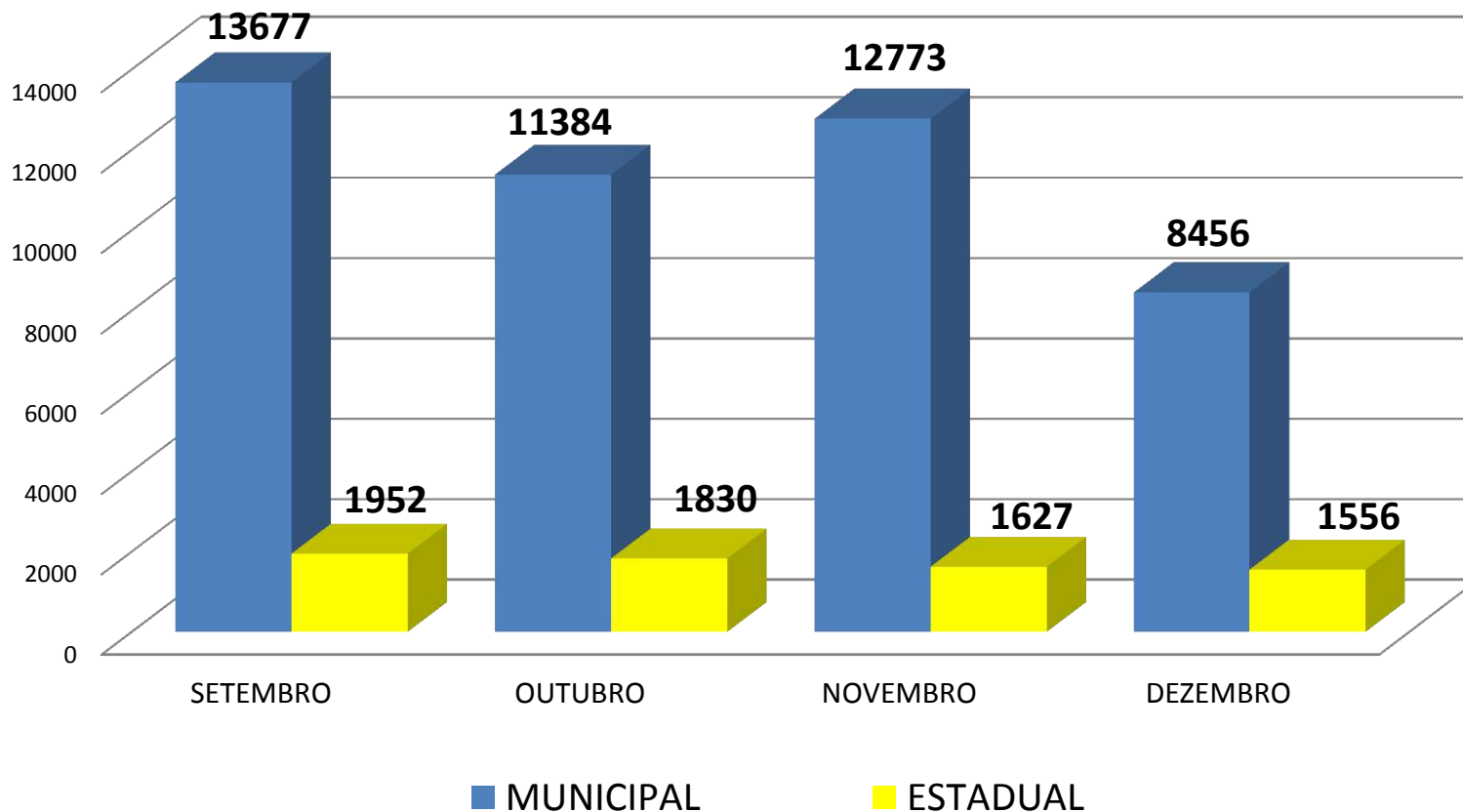
Número de demandas de Ouvidoria por área no ano de 2019



REGULAÇÃO

REGULAÇÃO DO ACESSO AMBULATORIAL

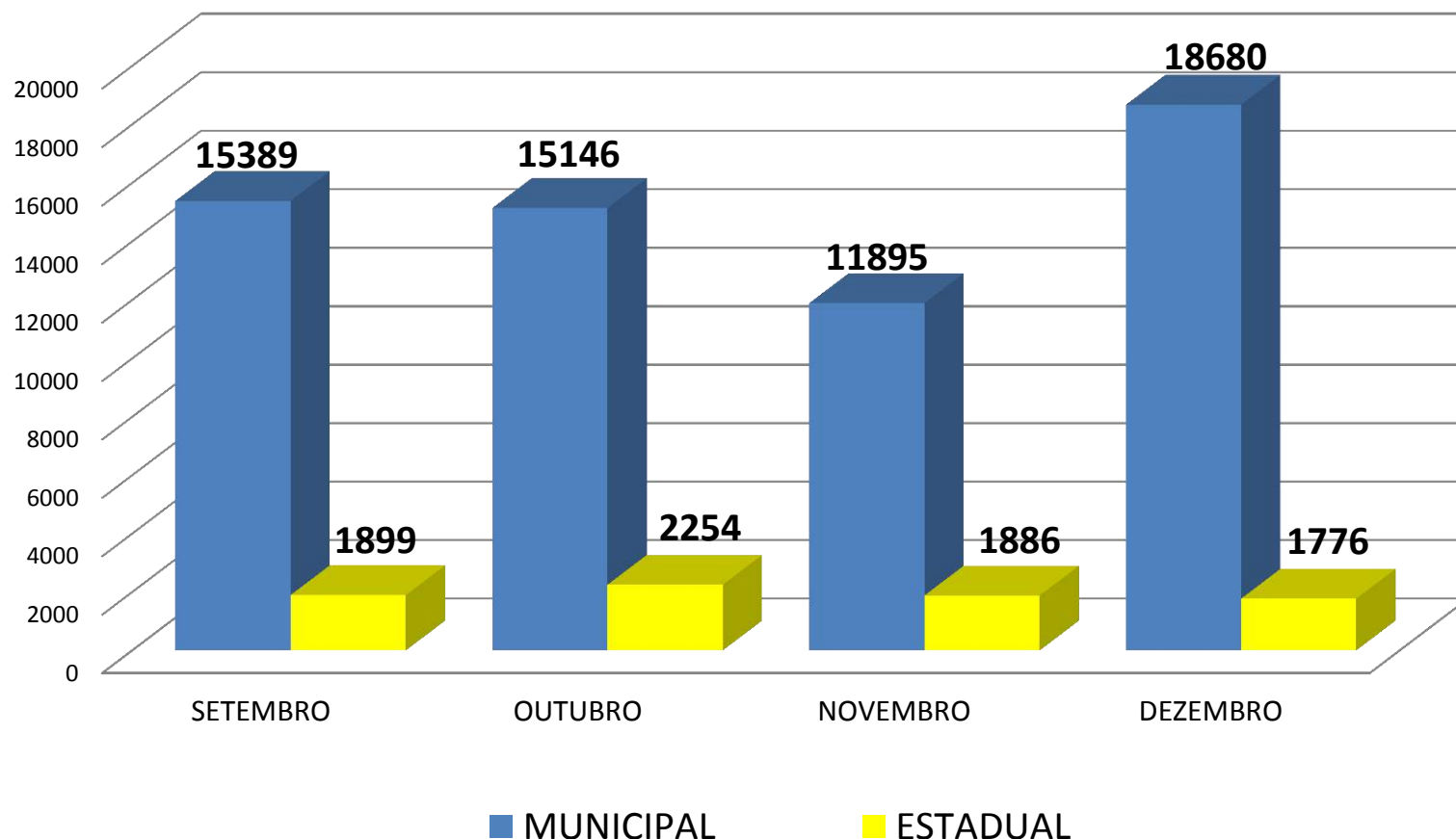
Oferta de consultas de especialidades por esfera de gestão no 3º quadrimestre



Fonte: Central de Regulação Municipal

REGULAÇÃO DO ACESSO AMBULATORIAL

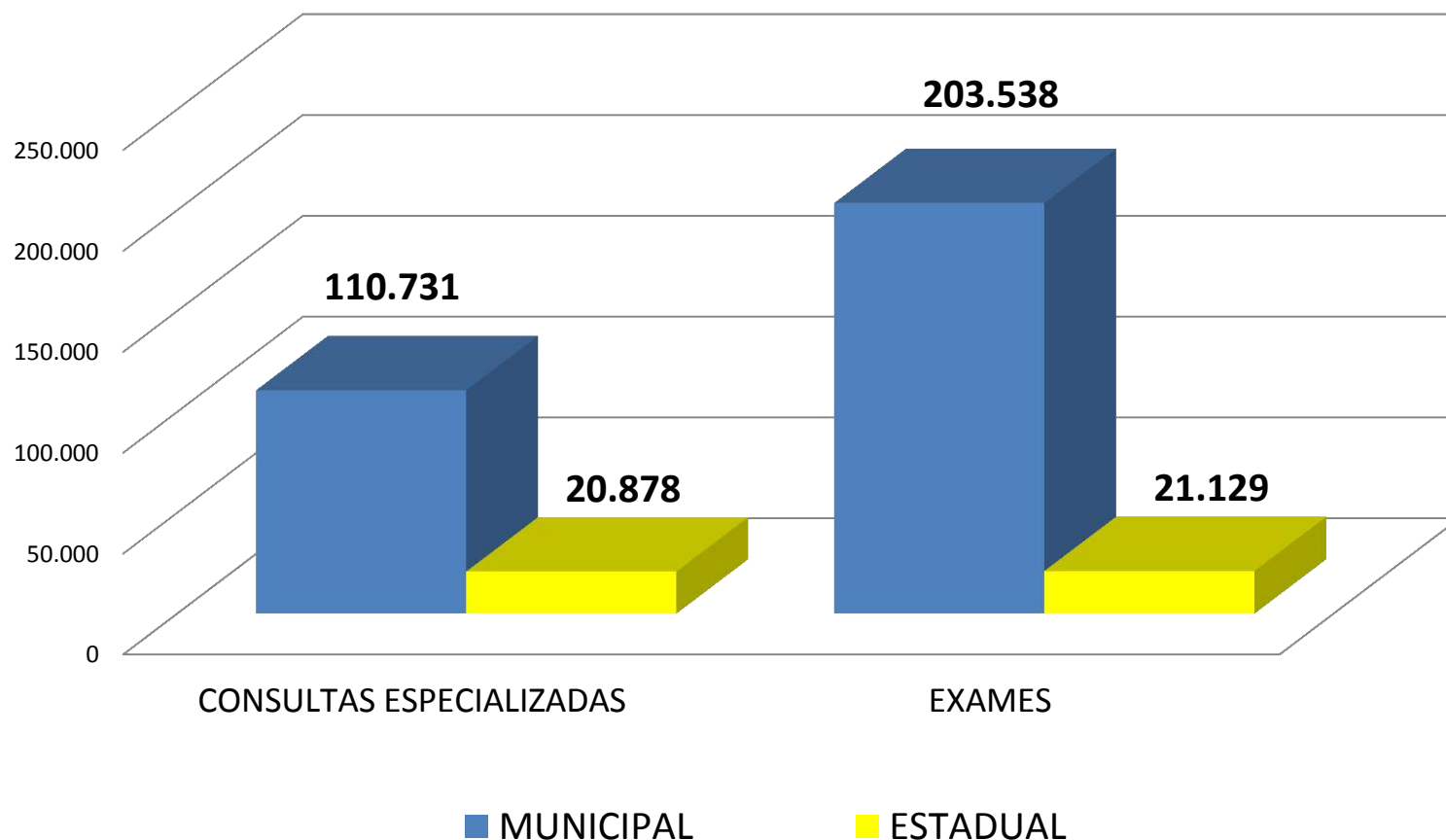
Oferta de exames por esfera de gestão no 3º quadrimestre



Fonte: Central de Regulação Municipal

REGULAÇÃO DO ACESSO AMBULATORIAL

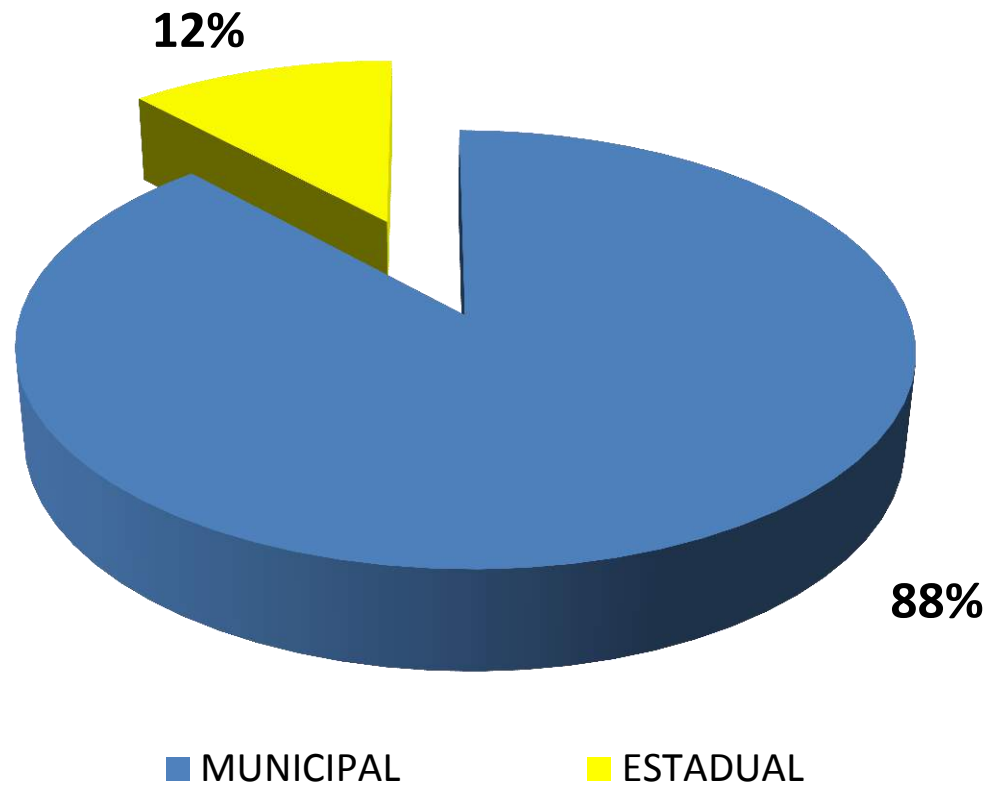
Oferta de consultas de especialidades e exames por esfera de gestão no ano de 2019



Fonte: Central de Regulação Municipal

REGULAÇÃO DO ACESSO AMBULATORIAL

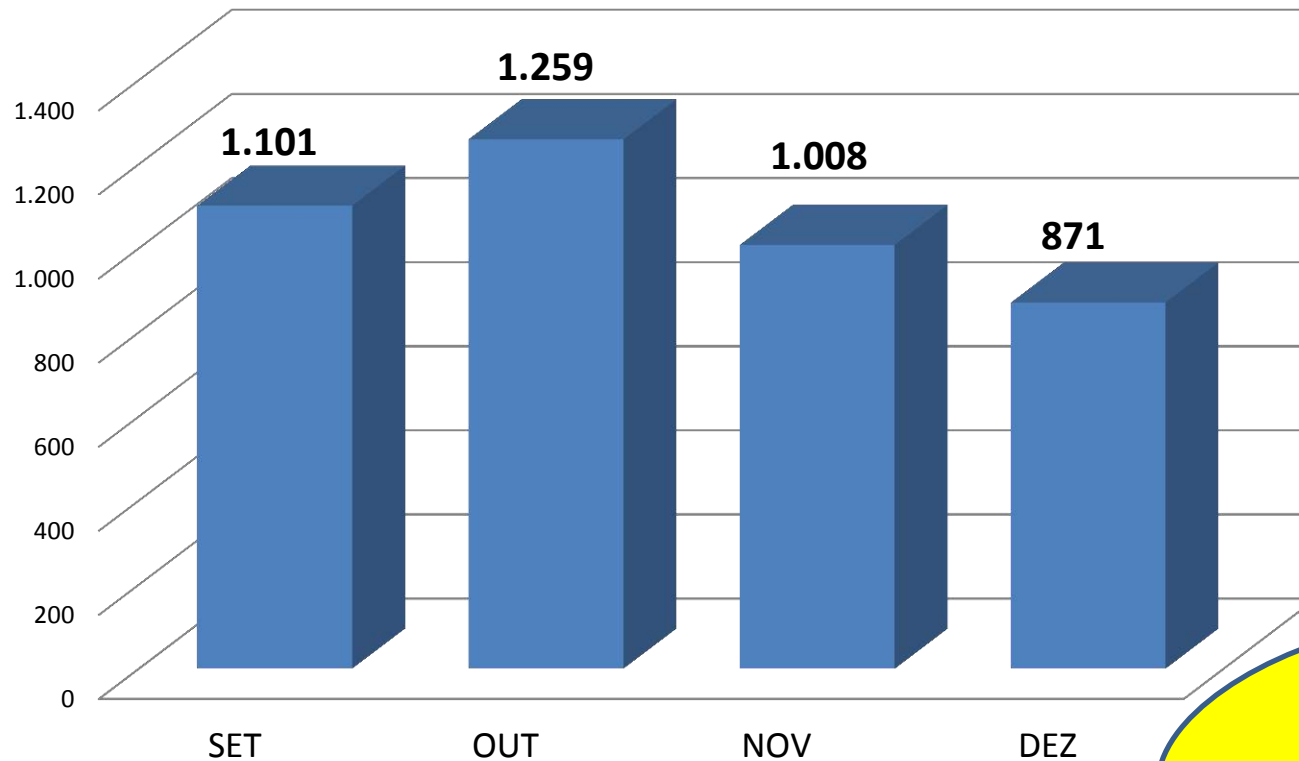
Proporção de oferta de exames e consultas de especialidades por esfera de gestão no ano de 2019



Fonte: Central de Regulação Municipal

REGULAÇÃO DO ACESSO AMBULATORIAL

Oferta de Exames na Clínica Ana Rosa no 3º quadrimestre
Lei de Compensação Tributária

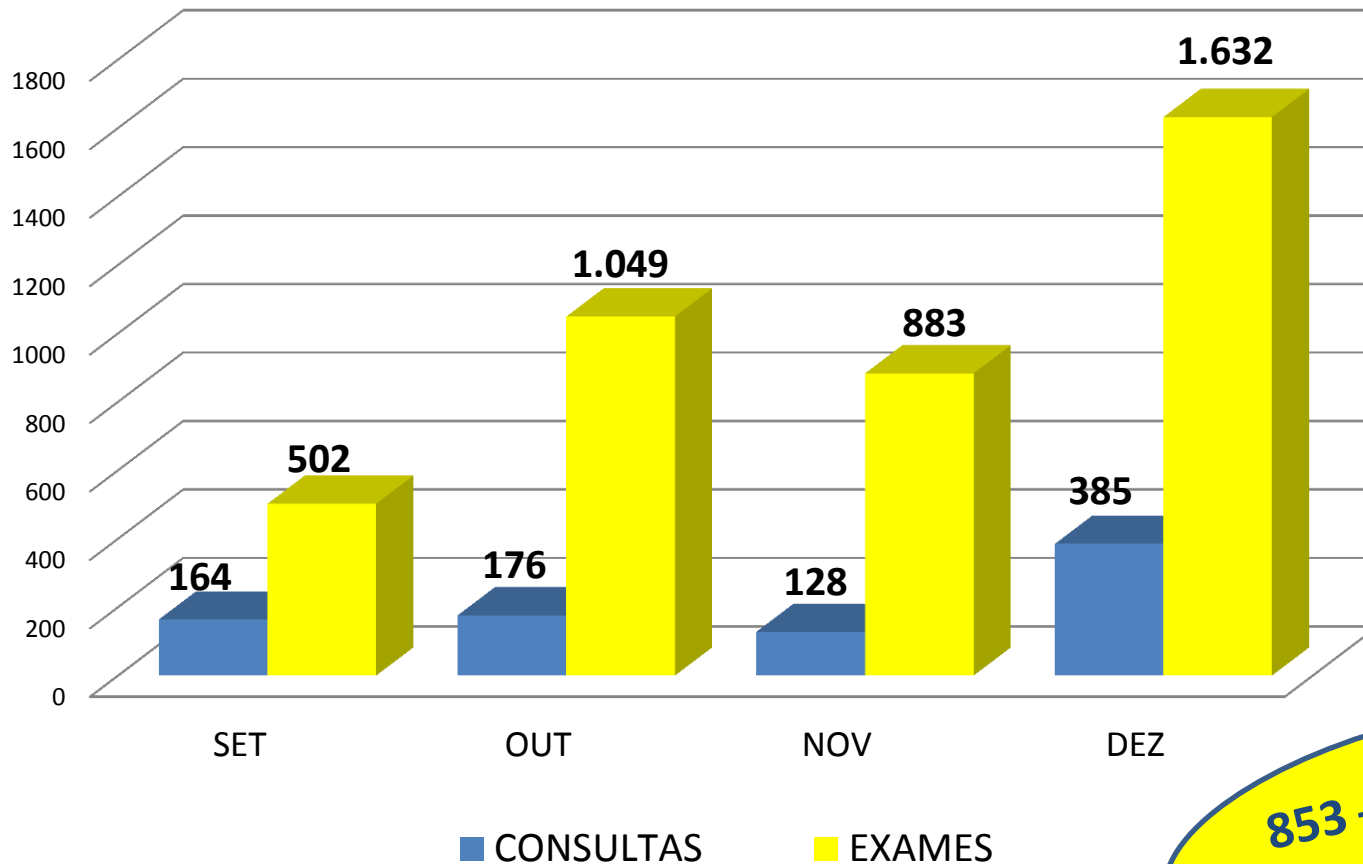


4.239
exames

Fonte: Central de Regulação Municipal

REGULAÇÃO DO ACESSO AMBULATORIAL

Oferta de Consultas e Exames na Casa da Esperança no 3º quadrimestre Lei da Gratuidade



853 – CONSULTAS
4.066 – EXAMES

Fonte: Central de Regulação Municipal

REGULAÇÃO DO ACESSO AMBULATORIAL

Forças Tarefas de Consultas de Especialidades por número de pacientes agendados X atendidos no 3º quadrimestre

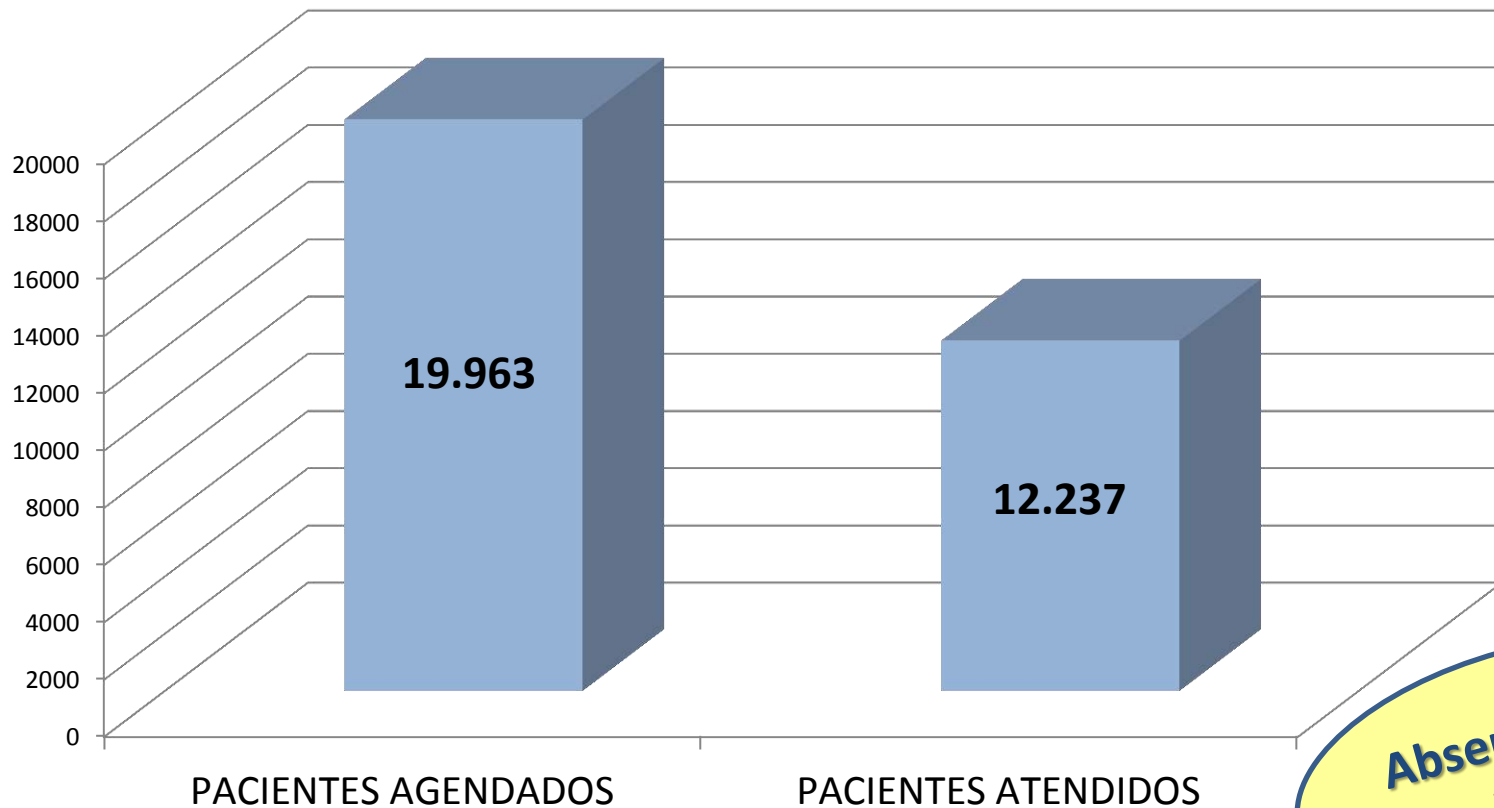
ESPECIALIDADE	TOTAL DE PACIENTES AGENDADOS	TOTAL DE PACIENTES ATENDIDOS	ABSENTEISMO
CARDIOLOGIA	2.300	1.422	38%
GASTROENTEROLOGIA	1680	1.039	38%
GASTROENTEROLOGIA - RETORNO	624	406	35%
TRIAGEM COLONOSCOPIA	1.000	499	50%
ORTOPEDIA	2.100	1.278	39%
OTORRINOLARINGOLOGIA -RETORNO	977	552	44%
OTORRINO	2.000	1.345	33%
NASOFIBROLARINGOSCOPIA	862	554	36%
ENDOCRINOLOGIA PEDIÁTRICA -RETORNO	301	163	46%
OFTALMOLOGIA ADULTO	800	364	55%
TOTAL	12.644	7.622	40%

Fonte: Central de Regulação Municipal



REGULAÇÃO DO ACESSO AMBULATORIAL

Total de Consultas de Especialidades das Forças Tarefas por número de pacientes agendados X atendidos no ano de 2019



**Absenteísmo
39%**

Fonte: Central de Regulação Municipal

46 Especialidades Médicas

**PRAZO
REDUZIDO**

ACONSELHAMENTO GENÉTICO - DOENÇAS RARAS	CIRURGIA GINECOLÓGICA	GASTROENTEROLOGIA - TRIAGEM DE BIÓPSIA HEPÁTICA	MASTOLOGIA	ONCOLOGIA ADULTO - AVALIAÇÃO
BUCOMAXILO	CIRURGIA PLÁSTICA	GASTROENTEROLOGIA INFANTIL	NUTROLOGIA INFANTIL	ONCOLOGIA PEDIÁTRICA
CARDIOLOGIA ADULTO	CIRURGIA TORÁCICA	GINECOLOGIA - PATOLOGIA DO TRATO GENITAL INFERIOR	ODONTOLOGIA - ENDODONTIA	ORTOPEDIA PÉ
CARDIOLOGIA ADULTO ALTA COMPLEXIDADE	CIRURGIA VASCULAR	PRÉ NATAL DE ALTO RISCO - PPAR	ODONTOLOGIA - ESTOMATOLOGIA E SEMIOLOGIA	ORTOPEDIA CIRURGIA MÃO
CARDIOLOGIA ADULTO MARCAPASSO	DERMATOLOGIA	HEBIATRIA	ODONTOLOGIA - PERIODONTIA	OTORRINOLARINGOLOGIA
CARDIOLOGIA INFANTIL	ENDÓCRINOLOGIA - NÚCLEO DE OBESIDADE	HEMATOLOGIA ADULTO	ONCOGINECOLOGIA	OTORRINOLARINGOLOGIA CIRÚRGICA
CARDIOLOGIA INFANTIL - CARDIOPATIA CONGÊNITA	FISIATRIA	HEMATOLOGIA INFANTIL	ONCOHEMATOLOGIA	PNEUMOLOGIA ADULTO
CIRURGIA BARIÁTRICA	FONOAUDIOLOGIA - FENDA PALATINA	HEPATOLOGIA TRANSPLANTE	ONCOLOGIA - TUMOR ÓSSEO	PROCTOLOGIA - AVALIAÇÃO
CIRURGIA CABEÇA E PESCOÇO	GASTROENTEROLOGIA ADULTO	INFECTOLOGIA	VASECTOMIA - AVALIAÇÃO	UROGINECOLOGIA
				UROLOGIA INFANTIL

Fonte: Central de Regulação Municipal

173 Tipos de Exames

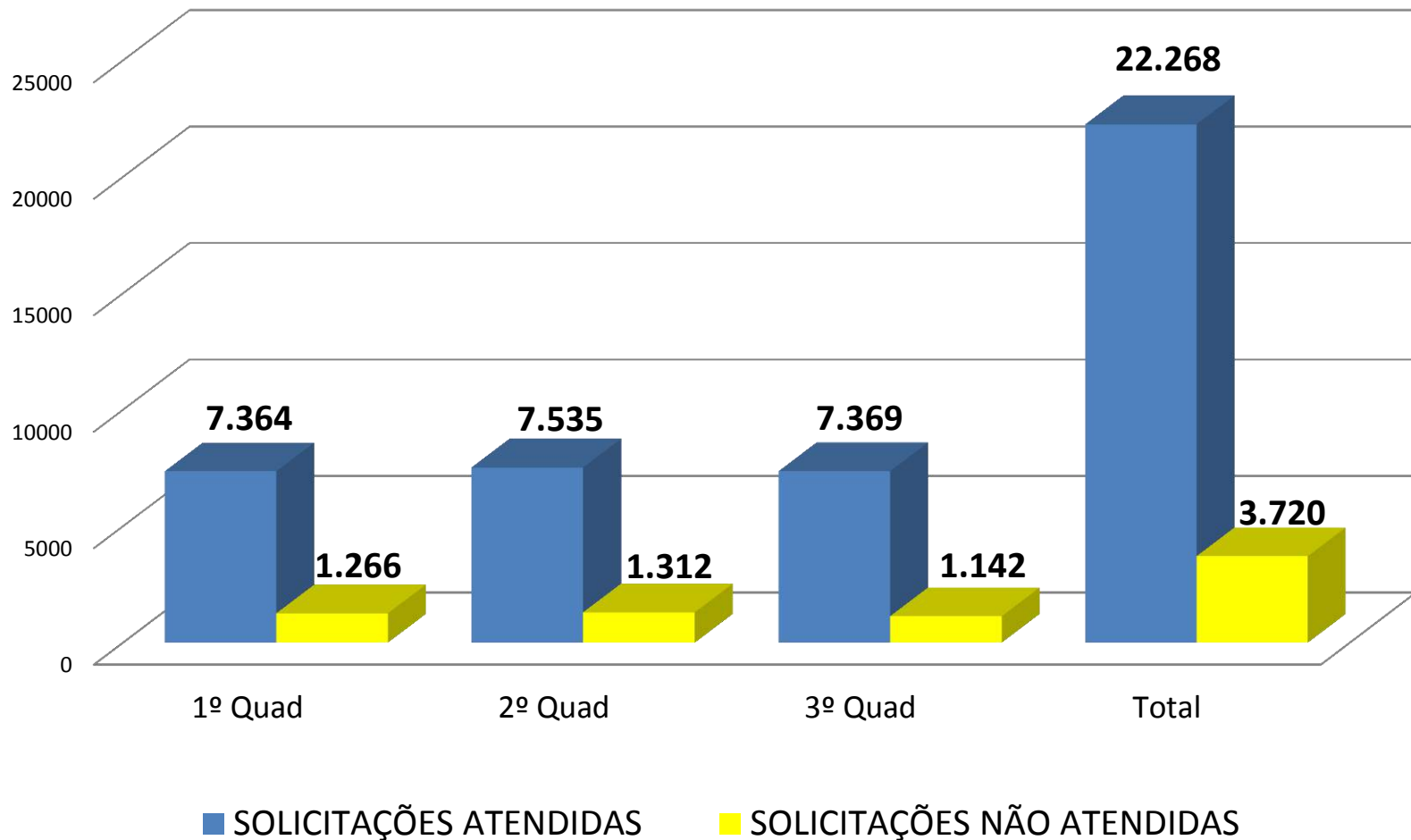
**PRAZO
REDUZIDO**

ANGIORESSONANCIA CEREBRAL	ENDOSCOPIA DIGESTIVA ALTA AMBULATORIAL	RADIOGRAFIA (68 TIPOS)
AUDIOMETRIA E IMITANCIOMETRIA	ESCANOMETRIA	RESSONANCIA MAGNETICA COM SEDAÇÃO (14 TIPOS)
BERA SEM SEDACAO	ESPIROMETRIA	TESTE ERGOMETRICO
BERA COM SEDACAO	HISTEROSCOPIA DIAGNOSTICA	TESTES DE PROCESSAMENTO AUDITIVO PAC
BRONCOSCOPIA	LARINGOSCOPIA	TESTES VESTIBULARES / OTONEUROLOGICOS
CATETERISMO CARDÍACO	MAMOGRAFIA BILATERAL PARA RASTREAMENTO	TOMOGRAFIA COMPUTADORIZADA (18 TIPOS)
CINTILOGRAFIA (23 TIPOS)	MAMOGRAFIA UNILATERAL	TOMOGRAFIA COM SEDAÇÃO (18 TIPOS)
COLONOSCOPIA AMBULATORIAL	MONITORAMENTO PELO SISTEMA HOLTER 24 HS (3 CANAIS)	ULTRASSONOGRRAFIA (10 TIPOS)
DENSITOMETRIA OSSEA	PAAF TIREÓIDE	UROGRAFIA VENOSA
ELETROENCEFALOGRAMA		

Fonte: Central de Regulação Municipal

REGULAÇÃO DO ACESSO HOSPITALAR

Resoluções de solicitações de transferências inter hospitalares por quadrimestre de 2019

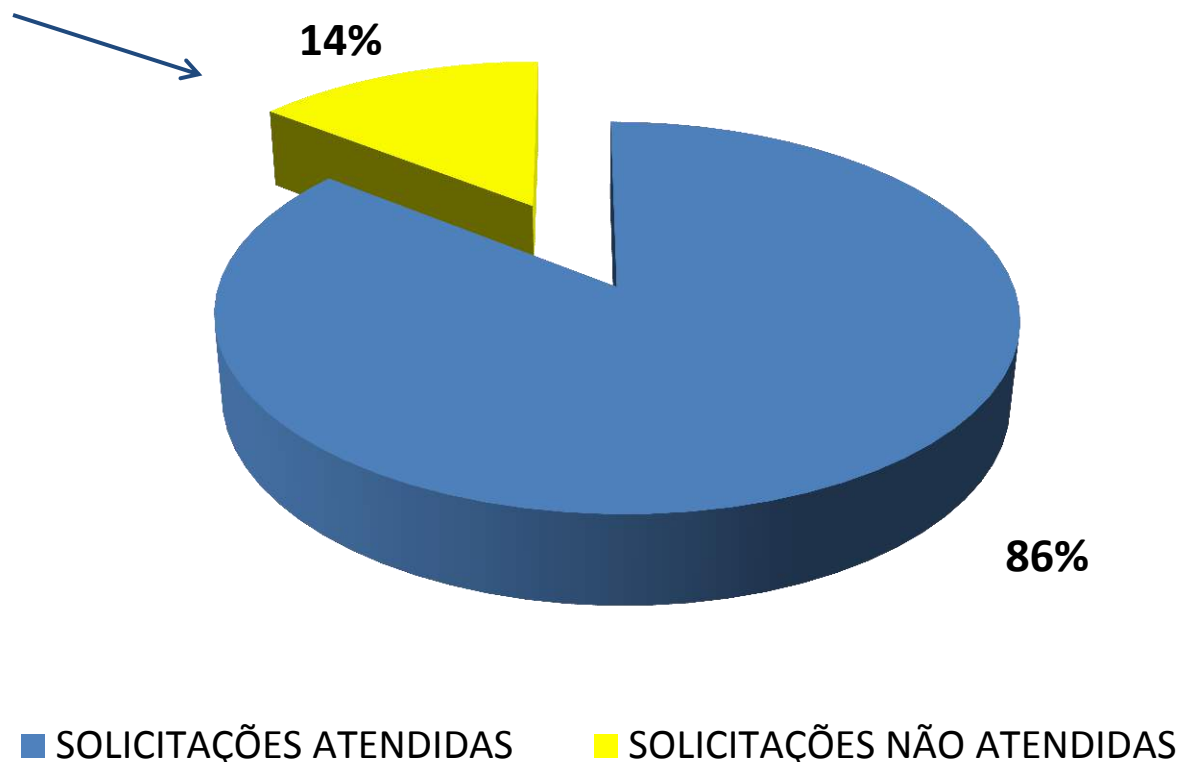


REGULAÇÃO DO ACESSO HOSPITALAR

Proporção de resoluções de solicitações de transferências inter hospitalares no ano de 2019

Motivos

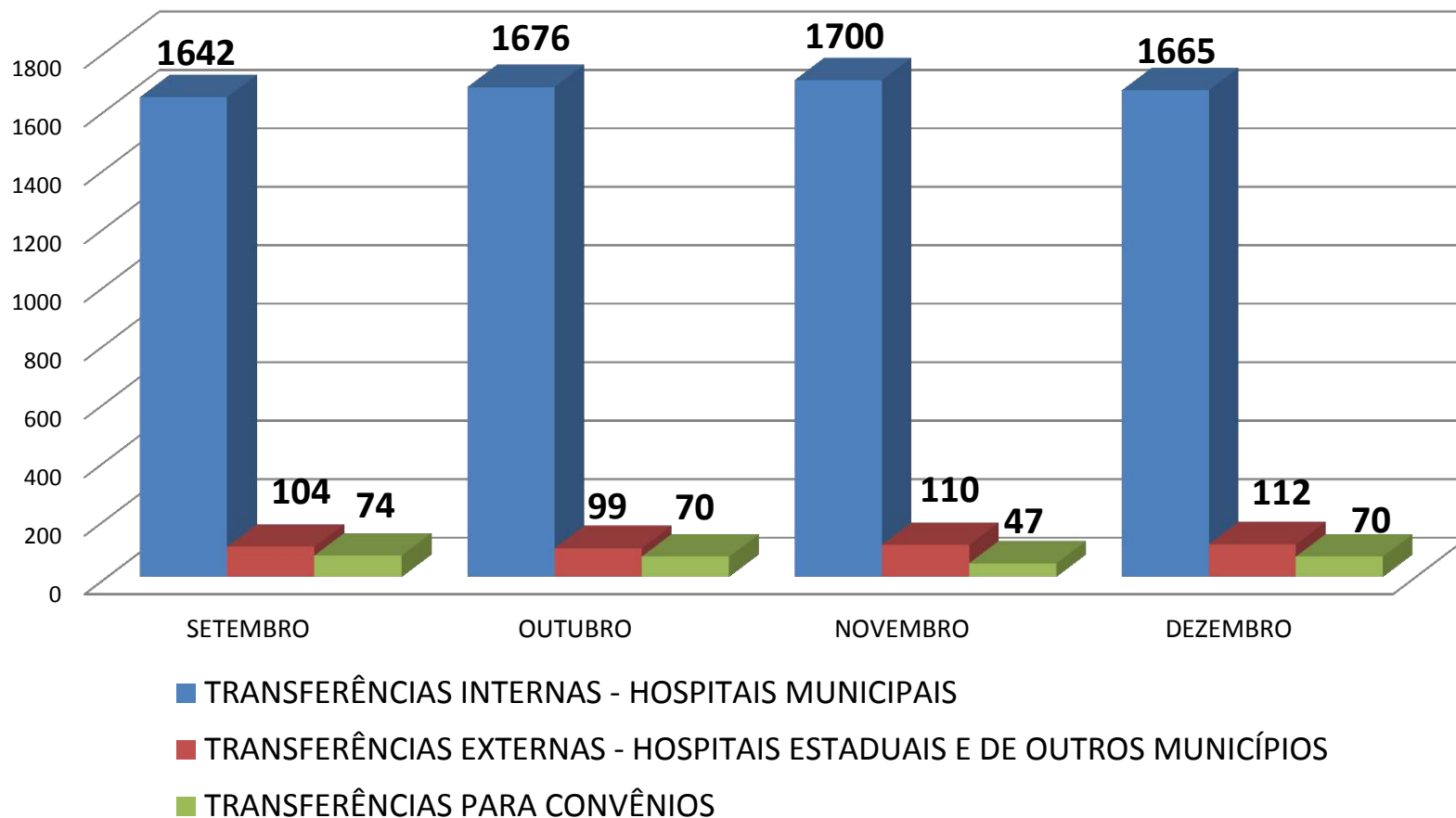
- Não pertinente
- Óbito
- Evasão
- Melhora clínica
- Sem condições clínicas para remoção



Fonte: Central de Regulação Municipal

REGULAÇÃO DO ACESSO HOSPITALAR

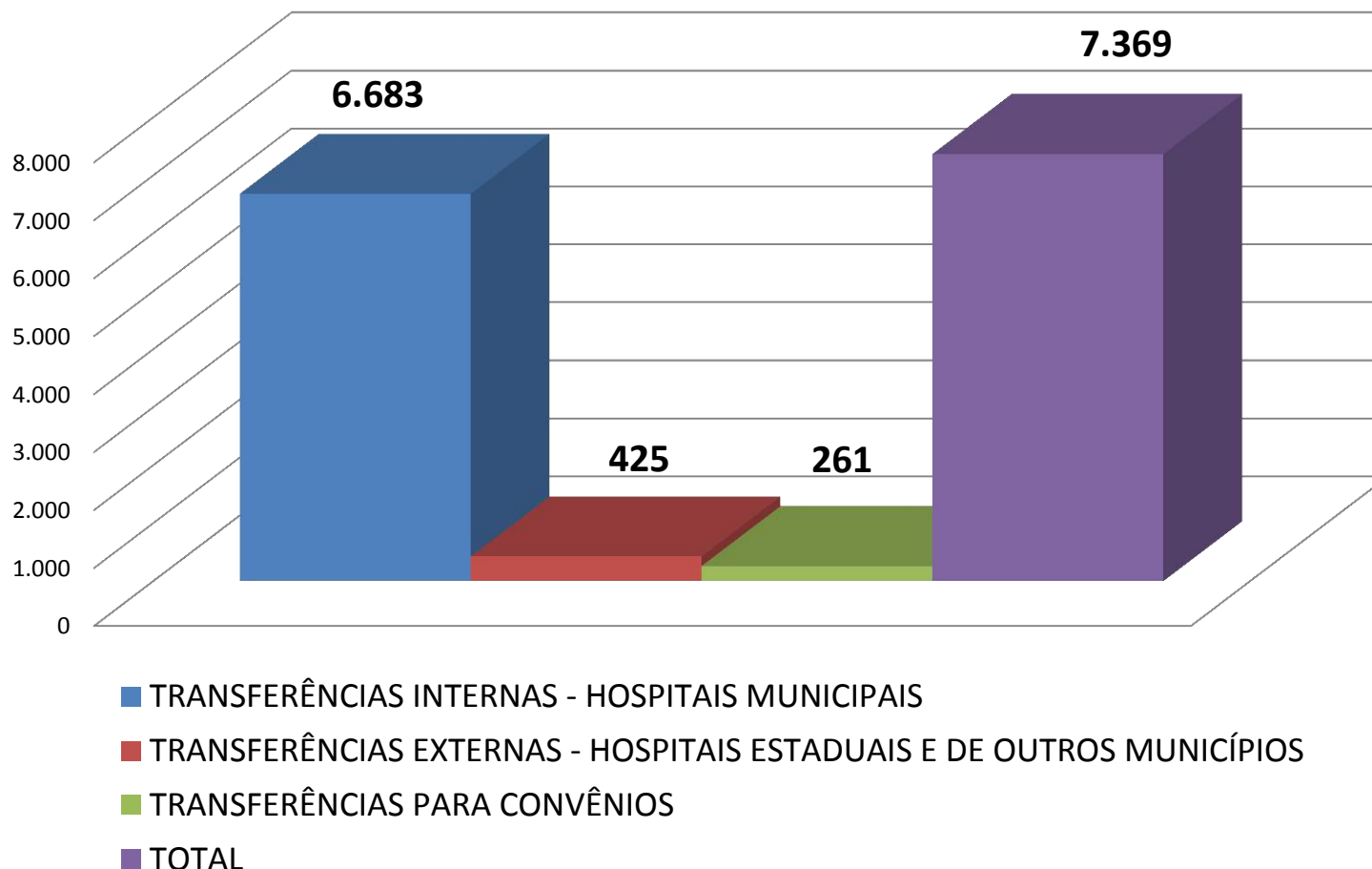
Número de solicitações atendidas (transferências) por unidade executante no 3º quadrimestre



Fonte: Central de Regulação Municipal

REGULAÇÃO DO ACESSO HOSPITALAR

Número de solicitações atendidas (transferências) por unidade executante no ano de 2019

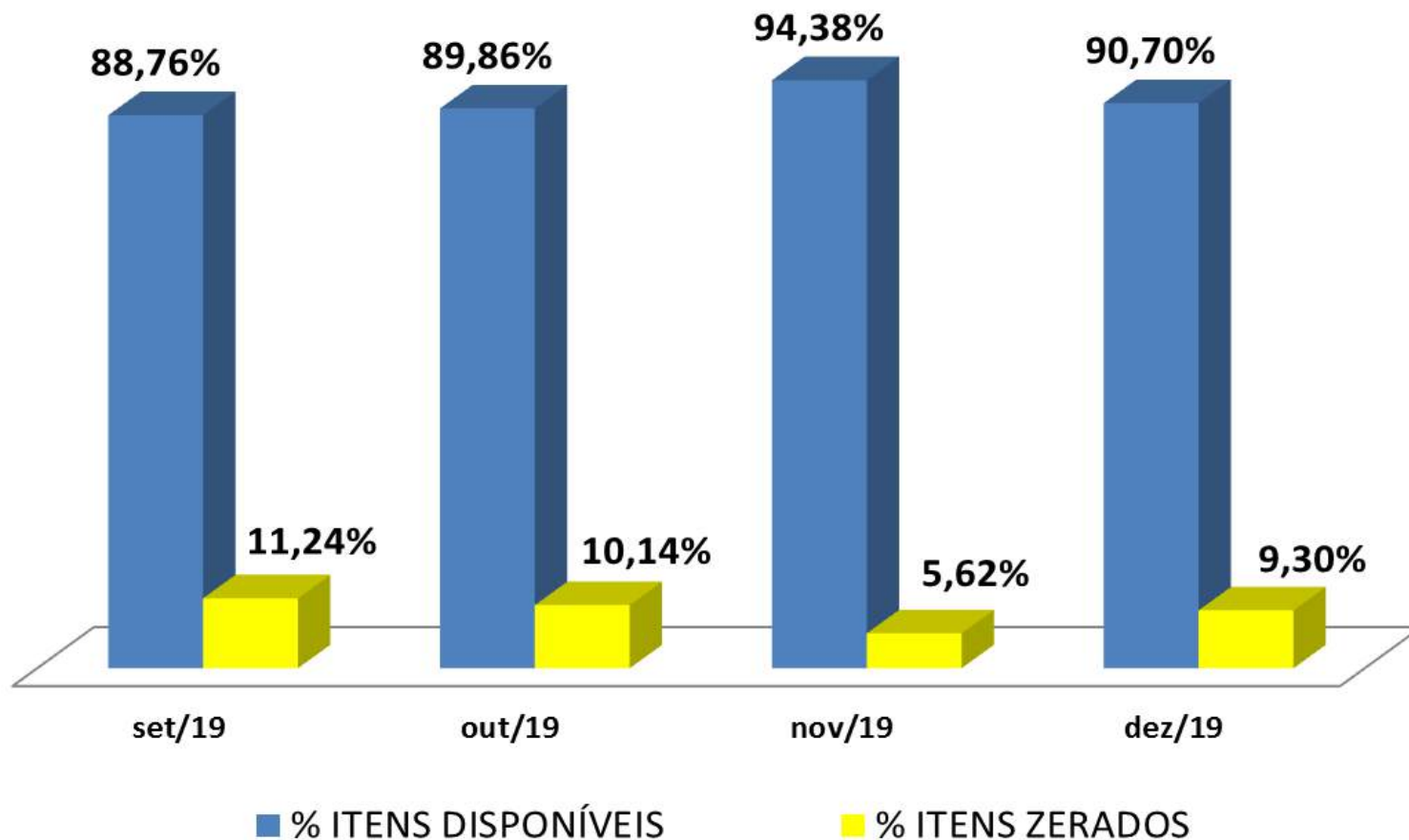


Fonte: Central de Regulação Municipal

ASSISTÊNCIA FARMACÊUTICA

ASSISTÊNCIA FARMACÊUTICA

Índice de abastecimento de medicamentos no 3º quadrimestre



Fonte: Coordenação de Assistência Farmacêutica Municipal

Ações e Atividades da Secretaria da Saúde

ESCOLA DA SAÚDE - EDUCAÇÃO PERMANENTE

Projeto Cuidando em Rede

Realização de 30 encontros de Educação Permanente, perfazendo o total de 102 encontros no ano de 2019

Apresentação das narrativas ganhadoras do Concurso “Histórias de Quem Cuida em Rede”



Encontro de finalização do ano



ESCOLA DA SAÚDE - EDUCAÇÃO PERMANENTE

Apoiadores da Atenção Básica



Realização de 28 encontros de Educação Permanente dos Apoiadores da Atenção Básica, perfazendo o total de 70 encontros no ano de 2019

Núcleo de Apoio à Saúde da Família - NASF

Realização de 10 Encontros de Integração e Educação Permanente da Equipe do Núcleo de Apoio à Saúde da Família - NASF



ATENÇÃO PRIMÁRIA

Lançamento do Protocolo de Enfermagem na Atenção Primária



III Fórum de Alimentação e Nutrição

Lançamento do Livro: Alimentação e Cuidados com a Saúde da Criança



ALIMENTAÇÃO E
CUIDADOS COM A
**SAÚDE DA
CRIANÇA**



Implantação do Programa Saúde na Hora



Início em
Outubro 2019

Unidades de Saúde

UBS Jardim Carla

UBS Parque Miami

UBS Jardim Santo André

UBS Recreio da Borda do Campo

UBS Vila Linda

UBS Valparaíso

Projeto Fluxo Acolhimento



Implantação realizada nas Unidades:

UBS Dr. Moyses Fucs

UBS CSE Parque Capuava

UBS Valparaíso

UBS Vila Linda

UBS Vila Luzita

UBS Jd. Santo André

UBS Paranapiacaba

**TOTAL = 14 Unidades com
fluxo implantado**

ATENÇÃO PRIMÁRIA

Projeto Hortas Alternativas - Dia da Saúde Ambiental



Capacitação para 235 ACS

Projeto de apoio de
implantação de **hortas
comunitárias** e
sustentabilidade nos
territórios.



PSE – Programa Saúde na Escola - Ações de Promoção e Prevenção à Saúde



ATENÇÃO PRIMÁRIA

Setembro Amarelo: Ações de Prevenção ao Suicídio



Outubro Rosa e Mês do Servidor : Práticas Integrativas e Complementares no Parque Celso Daniel e Ações de prevenção e detecção precoce do Câncer de Mama



ATENÇÃO PRIMÁRIA

Novembro Azul: Prevenção ao câncer de próstata e promoção da saúde do homem



Dezembro Vermelho: Campanha “Fique Sabendo”

Prevenção e tratamento precoce contra o HIV, Aids e Infecções Sexualmente Transmissíveis e Importância da Sexualidade



Centro Médico de Especialidades Xavier de Toledo

DEZEMBRO LARANJA

Parceria com a FMABC.

Busca ativa de pessoas com lesões suspeitas de câncer de pele.

148 pessoas examinadas.

41 encaminhadas para biópsia de lesão suspeita.

DEZEMBRO VERMELHO

Parceira com o Programa de Combate aos Agravos Crônicos Transmissíveis.

Ações educativas e testagem rápida em HIV e sífilis.



Centro Médico de Especialidades Ramiro Colleoni



3ª fase do Projeto “Educando com Visão 2019”

Parceria com a Secretaria de Educação e Rotary Club.

Avaliação oftalmológica das crianças do 1º ano do ensino fundamental da rede municipal com falha na triagem de acuidade visual.

17/08 – 185 crianças examinadas

14/09 – 198 crianças examinadas

28/09 – 222 crianças examinadas

**Total: 605 crianças examinadas
398 óculos entregues**

ATENÇÃO ESPECIALIZADA


Centro Especializado em Reabilitação – CER IV - REABILITA

Inaugurado em 28/09



Coral de Natal, visita dos Super Heróis e do Papai Noel: ações com usuários e familiares





- ✓ Encomendas de buffet para evento;
- ✓ Fabricação de móveis e materiais educativos;
- ✓ Fabricação de bolsas para seminário e para o Programa Moeda Verde;
- ✓ Processo de Xilogravura para coleção de estilista brasileira.

Centros de Atenção Psicossocial - CAPS

CAPS INFANTO JUVENIL

Projetos: Contação de Histórias; Pílulas Terapêuticas de Cultura; Ambientação do CAPS.
Dia das Crianças: Teatro, Circo e Arte - cuidando das famílias e dos usuários no SESI.
Visita Técnica à Fundação Casa: estabelecendo fluxos de cuidado.



CAPS CHILE, CAPS VILA VITÓRIA, CAPS JARDIM E CAPS ÁLCOOL E OUTRAS DROGAS

- ✓ Atividades Culturais para protagonismo e reinserção social dos usuários e moradores da Residências Terapêuticas.
- ✓ Processos Formativos: Atenção à Crise no CAPS, Transexualidade, Redução de Danos, Sarau + Diversos.

SAUDE MENTAL

Consultório na Rua - CnR

Seminário Redução de Danos: do Estigma à Cidadania

Mais de 220 participantes (profissionais, gestores, estudantes e comunidade científica do Grande ABC e SP)



Santo André realiza seminário Redução de Danos: do Estigma à Cidadania

Terça, 03 Dezembro 2019 14:38 Escrito por Rafaela Mazzariin Seja o primeiro a comentar tamanho da fonte - 4



Argemir Barreto/TDA

3º Fórum de Prevenção do Suicídio de Santo André



Núcleo de Qualidade e Segurança do Paciente

- Prescrição Médica Eletrônica
- Painel de Gestão transparente
- Auditoria dos Atendimentos
- Formações e Capacitações
- Implantação de Protocolos



Projeto PALIAR

Parceria com Sírio Libanês.
Programa de **cuidados paliativos** visando uma **assistência humanizada** aos pacientes crônicos e em fim de vida.



Transporte inter hospitalar



Descentralização da BASE:
Uma viatura de suporte básico em cada UPA.
Otimização das remoções, transferências inter hospitalares, realização de exames e altas.

ATENÇÃO ÀS URGÊNCIAS E EMERGÊNCIAS

Serviço de Atendimento Móvel de Urgência - SAMU

Simulado Regional de Incidente de Múltiplas Vítimas - IMV



Novas instalações

Mudança da **regulação do SAMU** para o Centro de Operações Integradas - COI

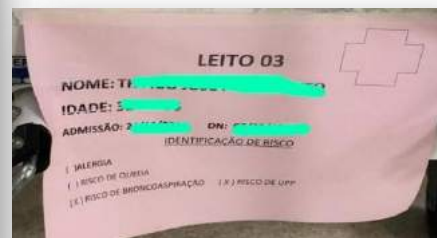
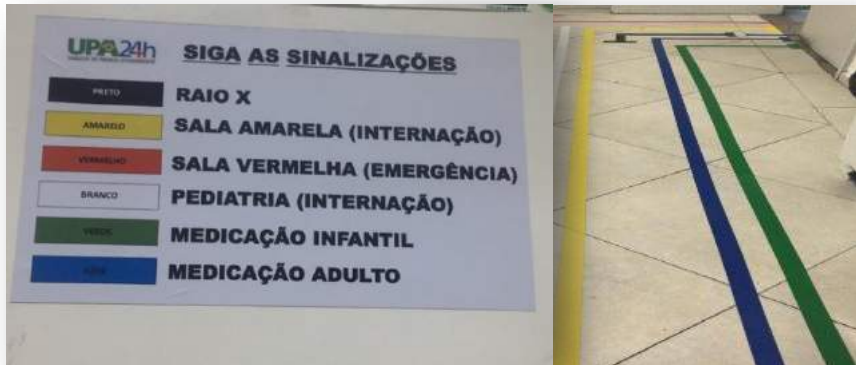


ATENÇÃO ÀS URGÊNCIAS E EMERGÊNCIAS

UPA Central

Instalação de **faixas sinalizadoras** ; implantação do **Cartão Rosa** - pacientes em cuidados paliativos com identificação no leito e pulseira na cor rosa para conhecimento de todos profissionais.

Assinatura para início das obras - FAISA



UPA Sacadura Cabral

Realização de **reparos** no prédio, troca de **móveis e camas**, instalação de **TV** e **brinquedoteca**



ATENÇÃO ÀS URGÊNCIAS E EMERGÊNCIAS

UPA Bangu

Projeto Sepse - em parceria com Sírio Libanês.
Priorização de pacientes com suspeita de infecção na Classificação de Risco.



UPA Luzita



3ª Fase do QualiSaúde - Reforma e reestruturação para se tornar UPA Porte III.

UPA Perimetral

- ✓ Implantação integral do **SISS on line**
- ✓ Implantação do sistema **Point of Care** – resultados em até 30 min (gasometria e troponina)



PA Paranapiacaba



Vistoria para avaliar início da Reforma

Campanha Natal Solidário

Arrecadação de **4 toneladas de alimentos** destinados ao Banco de Alimentos do Fundo Social.

Premiação das unidades por categorias.



HOSPITAL DA MULHER “MARIA JOSE DOS SANTOS STEIN”

Semana Interna de Prevenção de Acidentes do Trabalho - SIPAT



Curso de LIBRAS



Noções de primeiros socorros com SAMU



Curso da Gestante



Ação no Dia das Crianças



Semana de Palestras no Outubro Rosa



Encontro dos Prematuros



Roda de conversa sobre temas diversos relacionados ao **prematuro**; com confraternização

Ação de Natal



Associação dos Voluntários da Saúde de Santo André – AVSSA realizou a entrega de panetones para as pacientes.

CENTRO HOSPITALAR MUNICIPAL - "DR NEWTON DA COSTA BRANDÃO"

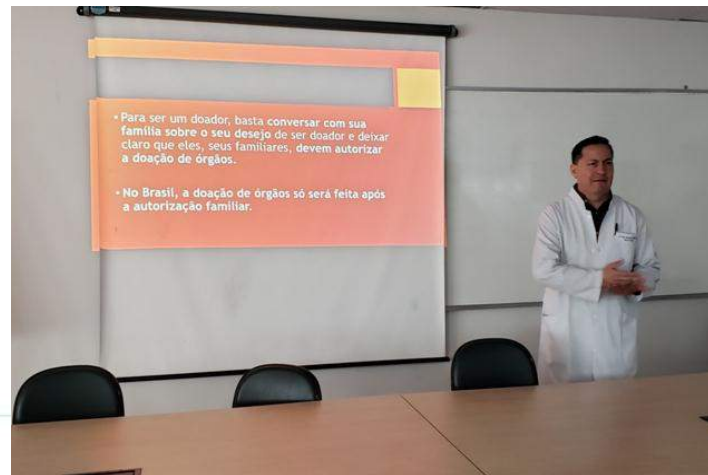
Bate-papo interativo "É Importante Falar Sobre Isso" sobre prevenção do suicídio



Palestra sobre Doenças Mentais: Ação fez parte da SIPAT 2019 da PMSA



Setembro Verde - Mês Nacional da Doação de Órgãos : Composição da nova Comissão Intra-hospitalar de Doação de Órgãos e Tecidos para Transplante



CENTRO HOSPITALAR MUNICIPAL - "DR. NEWTON DA COSTA BRANDÃO"

Projeto Paciente Seguro - visita de consultores do Ministério da Saúde



Dia das Crianças - visita de super-heróis, com distribuição de brinquedos para as crianças internadas na Pediatria e na UTI Pediátrica



CENTRO HOSPITALAR MUNICIPAL - "DR. NEWTON DA COSTA BRANDÃO"

1º Encontro Sobre Segurança do Paciente



"Câncer de Próstata: Esse Papo nos interessa"



5º Encontro para discussão sobre Atenção Hospitalar à Saúde da População Negra



Outubro Rosa – Roda de Conversa para conscientização sobre o câncer de mama



Assinatura de Ordem de Serviço para continuidade das obras de reforma e modernização.



Campanha de vacinação contra o Sarampo



Outubro: 6 meses a menores de 5 anos, 15 a 29 anos e 20 a 29 anos
84.446 VACINADOS

Novembro: 6 meses a menores de 5 anos e 20 a 29 anos
4.385 VACINADOS

Operação Matrícula

Apresentação de atualização das cadernetas de vacinação no ato da matrícula na Rede de Educação:
87 escolas estaduais e 51 escolas municipais



Secretaria da Saúde
Departamento de Vigilância à Saúde/Coordenação Atenção Primária

Unidade de Saúde: _____

Informamos que a caderneta de vacinação de: _____
foi conferida em ___/___/___ e encontra-se atualizada.

Assinatura e carimbo do funcionário

Semana de Mobilização contra Febre Maculosa Brasileira na Região Metropolitana



Ações educativas de guarda responsável, encoleiramento e vacinação nas escolas dos bairros das áreas de risco, comunidade, Unidades de Saúde, SEMASA e estação rodoviária de V. Luzita.

7.470 animais vacinados
707 animais encoleirados



Semana de Mobilização Social contra o Aedes




- ✓ Rede Municipal de Saúde
- ✓ Escolas públicas estaduais, municipais e particulares
- ✓ Comitê de Combate ao Aedes – Setor Público e Sociedade Civil
 - ✓ CPTM – Companhia Paulista de Trens Metropolitanos - Dia D - 3.500 pessoas
 - ✓ Rua Cel. Oliveira Lima – DIA D – 1.500 pessoas
 - ✓ Divisa Santo André/Mauá - 198 pessoas



285 casas trabalhadas
09 parques
118 bloqueios a criadouros

DEPARTAMENTO DE VIGILÂNCIA A SAÚDE

Escorpionismo: estratégias de ação mediante acidentes por escorpião.
Capacitação Regional para profissionais de saúde e Municipal para profissionais da Rede de Urgência e Emergência



Saúde do Trabalhador



- ✓ Matriciamento dos profissionais da Rede de Urgência e Emergência
- ✓ Roda de conversa sobre Saúde Mental e Trabalho
- ✓ Reunião com SESMET sobre notificação de doenças e agravos relacionados ao trabalho dos professores

66 atendimentos médicos
106 atendimentos psicológicos
77 atendimentos de orientação ao trabalhador
14 vistorias

Feiras de Adoção de Animais no Parque Central



106 animais adotados

Curso para comerciantes com atuação nos parques durante as férias



Realização de Oficinas de Ouvidoria

03 encontros com a participação de 73 gestores e trabalhadores



Criação do Grupo de Trabalho da Ouvidoria



Composto por representantes de todas as áreas da SMS com realização de encontros mensais

Capacitação para o uso dos Sistemas de Informação em Saúde

e-SUS Atenção Básica

145 multiplicadores capacitados

Sistema de Informação Ambulatorial do SUS – SIASUS

51 encarregados técnicos e administrativos das UBS capacitados





IV) Montante e Fonte dos Recursos Aplicados no Período

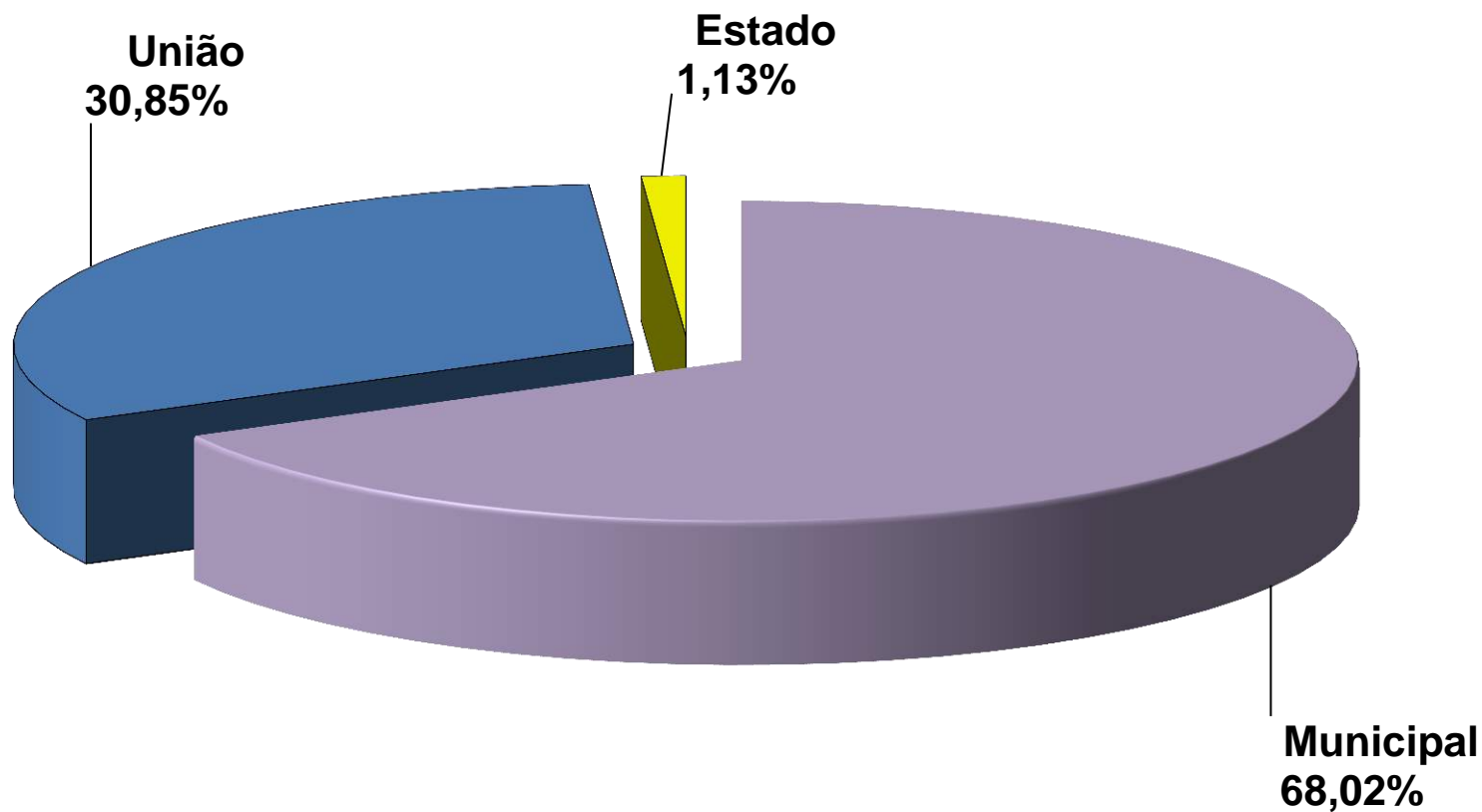
FINANCEIRO

ORÇAMENTO TOTAL DA DESPESA PREFEITURA DE SANTO ANDRÉ EXERCÍCIO FISCAL DE 2019		2.586.224.469,66	Participação da SECRETARIA DE SAÚDE sobre o Orçamento Municipal Total (Administração Direta)
• POR DOTAÇÃO ORÇAMENTÁRIA		2.334.851.469,66	
• POR REPASSE FINANCEIRO		251.373.000,00	
ORÇAMENTO TOTAL DA DESPESA - SECRETARIA DA SAÚDE		655.138.197,00	25,33%
ORÇAMENTO TOTAL DA DESPESA SECRETARIA DA SAÚDE EXERCÍCIO FISCAL DE 2019	NATUREZA DA DESPESA	655.138.197,00	% sobre o ORÇADO
	> Corrente	609.972.969,46	93,11%
	> Capital	45.165.227,54	6,89%
Recursos Tesouro Municipal (LC 141)		440.750.197,00	% sobre a NATUREZA
• POR DOTAÇÃO ORÇAMENTÁRIA	Corrente	423.766.446,53	69,47%
	Capital	879.750,47	1,95%
• POR REPASSE FINANCEIRO - FAISA	Corrente	13.889.000,00	2,28%
	Capital	2.215.000,00	4,90%
Recursos Próprios (Taxa Vigilância Sanitária)	Corrente	4.321.000,00	0,71%
	Capital	600.000,00	1,33%
Recursos da União	Corrente	162.322.928,73	26,61%
	Capital	39.763.071,27	88,04%
Recursos do Estado	Corrente	5.673.594,20	0,93%
	Capital	1.707.405,80	3,78%

FINANCEIRO

ORÇAMENTO TOTAL DA DESPESA SECRETARIA DE SAÚDE	655.138.197,00	Participação sobre o Orçamento
FONTE DE RECURSO		
Tesouro Municipal	440.750.197,00	67,27%
Próprio – Taxa Vigilância Sanitária	4.921.000,00	0,75%
Municipal	445.671.197,00	68,02%
União	202.086.000,00	30,85%
Estado	7.381.000,00	1,13%

Proporção do orçamento da Secretaria de Saúde por Fonte de Recursos

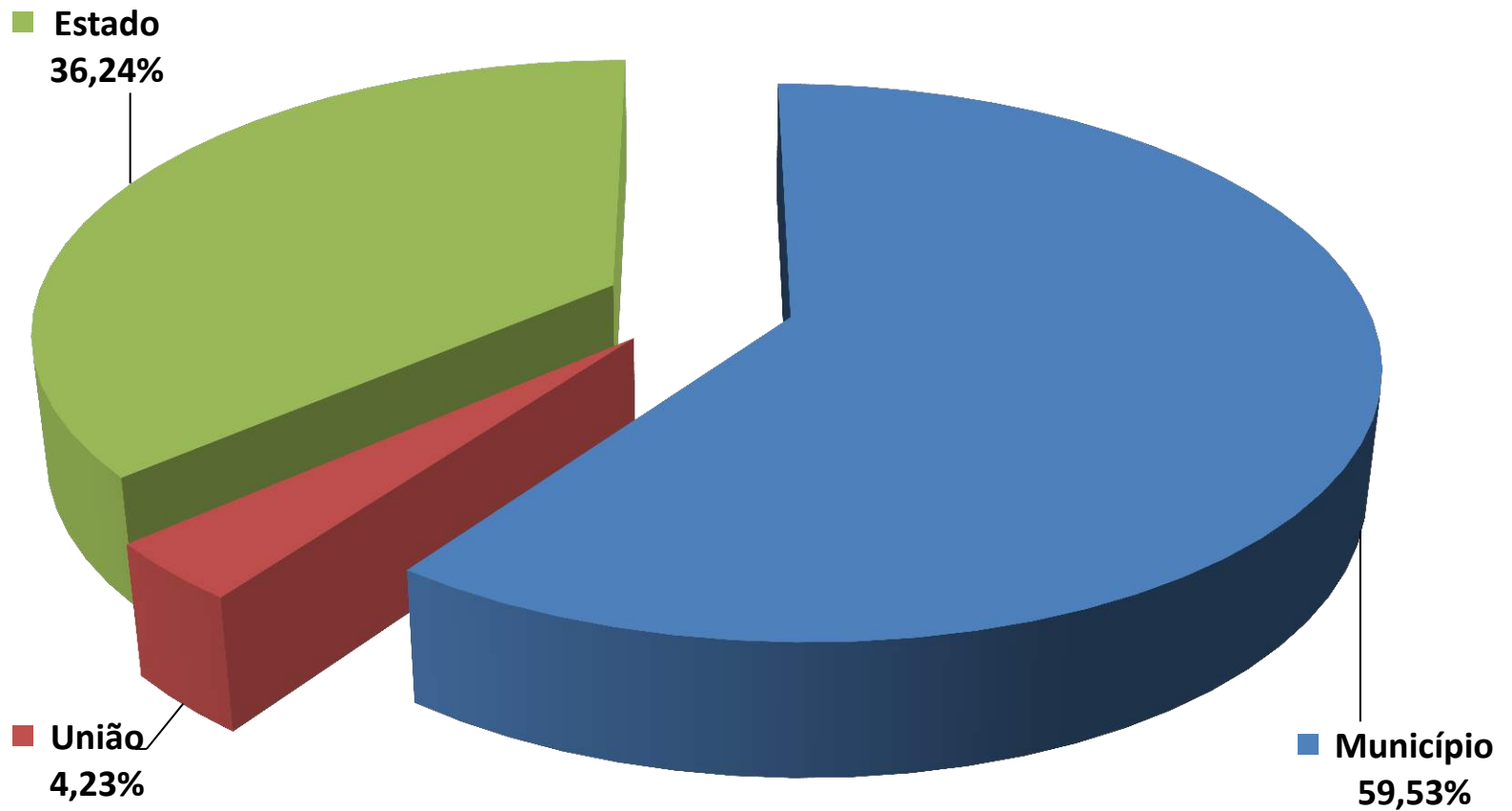


FINANCEIRO

RECEITA E DESPESA VINCULADAS À FONTE DE RECURSOS 01 - TESOIRO MUNICIPAL

A) Total das Receitas Correntes previstas, ref. impostos e cotas-partes constitucionais vinculadas as Ações e Serviços Públicos de Saúde-ASPS		1.652.807.000,00		
Total REALIZADO por:	no QUADRIMESTRE		no ACUMULADO ANUAL	
B) Receitas de impostos/cota-partes realizadas	473.008.570,00		1.628.070.078,94	
C) Aplicação de 15% obrigatório s/a receita realizada (sobre "B")	70.951.285,50		244.210.511,84	
D) TOTAL DOS EMPENHOS (PSA/FAISA) (sobre "B")	135.894.237,88	28,73%	432.159.822,45	26,54%
E) TOTAL DAS LIQUIDAÇÕES (PSA/FAISA) (sobre "B")	162.581.931,61	34,37%	427.884.226,43	26,28%
Aplicação a maior - por LIQUIDAÇÃO (LC 141/12)		19,37%		11,28%

Receitas de impostos e cota-partes realizadas por Fonte de Recursos

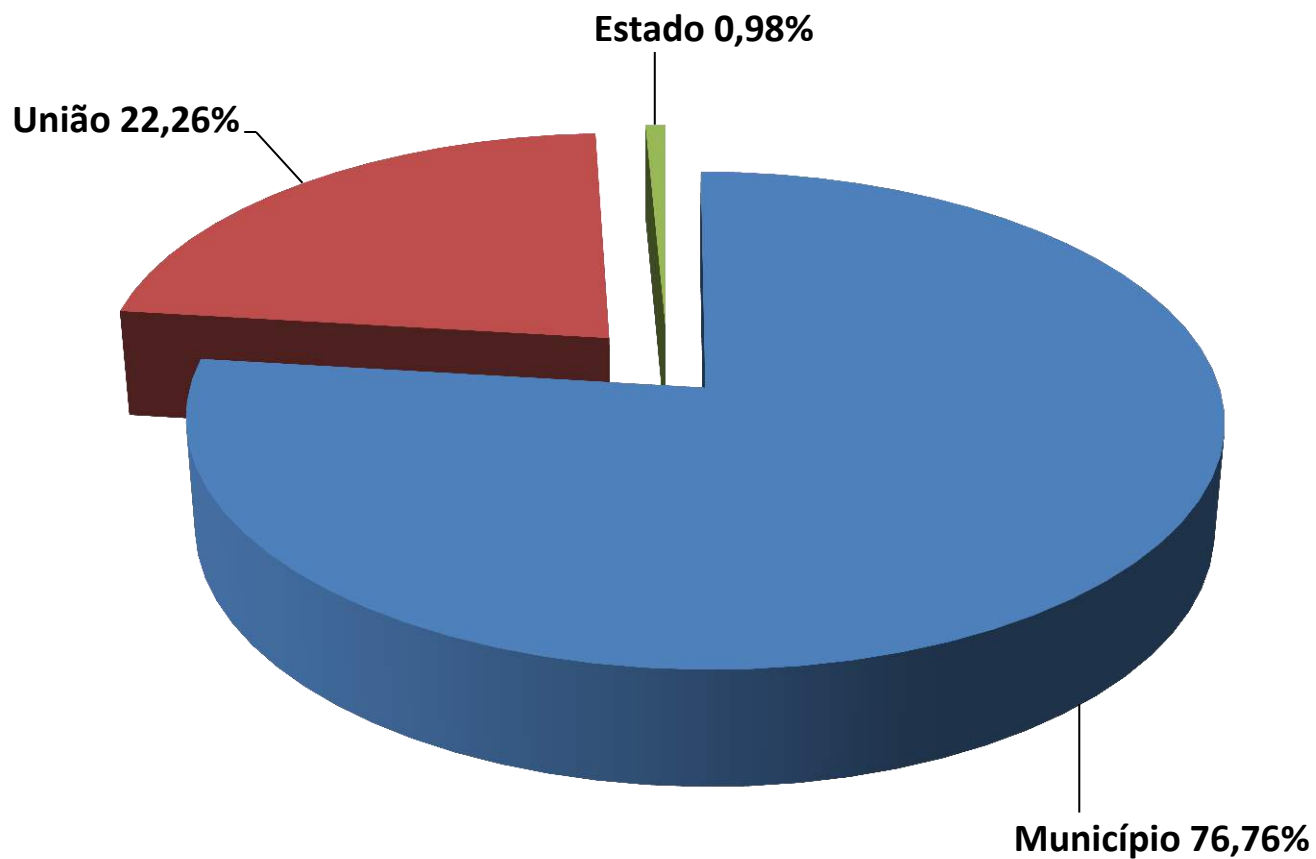


FINANCEIRO

Ingresso de Recursos Financeiros 2019

Ingresso de Recursos Financeiros de 2019		no	no	% sobre o
		QUADRIMESTRE	ACUMULADO	Valor
		214.276.025,65	579.591.683,38	ACUMULADO
Município	REPASSE do Tesouro Municipal-ORÇ. (entra no cálculo do % de 2019 da LC-141/12)	159.352.842,00	402.736.190,51	69,49%
	REPASSE do Tesouro Municipal-RP(não entra no cálculo do % de 2019 da LC-141/12)	3.916.329,70	38.490.754,46	6,64%
	Taxa da Vigilância Sanitária (não entra no cálculo do % de 2019 da LC-141/12)	844.729,11	3.384.306,90	0,58%
>>soma dos recursos financeiros do Município		164.113.900,81	444.611.251,87	76,71%
Receitas Adicionais - Transferências da União		46.812.365,32	128.308.996,23	22,14%
Receitas Adicionais - Transferências do Estado		3.032.987,50	5.505.663,00	0,95%
Rentabilidade Financeira no período		312.061,14	1.141.708,09	0,20%
Receitas Diversas da Saúde		4.710,88	24.064,19	0,00%

Ingresso de Recursos Financeiros 2019



FINANCEIRO

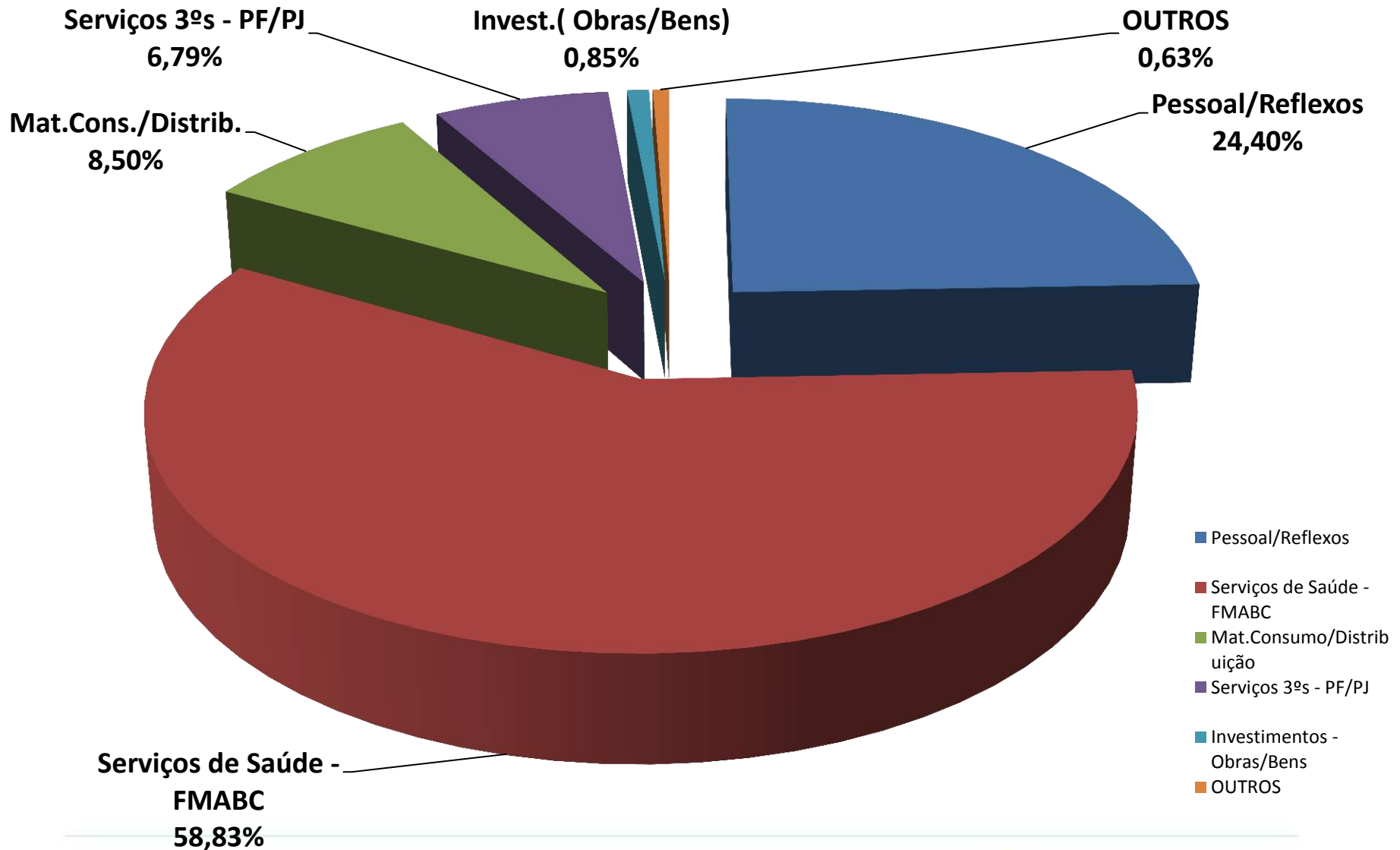
TOTAL DA EXECUÇÃO ORÇAMENTÁRIA DE 2019*

Total Orçado-Saúde 655.138.197,00	Receitas Financeiras Executadas de 2019	Despesas Empenhadas de 2019	Despesas Liquidadas de 2019
no QUADRIMESTRE	210.359.695,95	153.283.472,85	198.385.467,26
no ACUMULADO	541.100.928,92	566.276.322,89	556.646.136,66
% Exec.s/o Orçado-QUAD.	32,11%	23,40%	30,28%
% Exec.s/o Orçado-ACUM.	82,59%	86,44%	84,97%

*Anexos: 01 A, B, C e D

FINANCEIRO

Despesas Liquidadas – Acumuladas

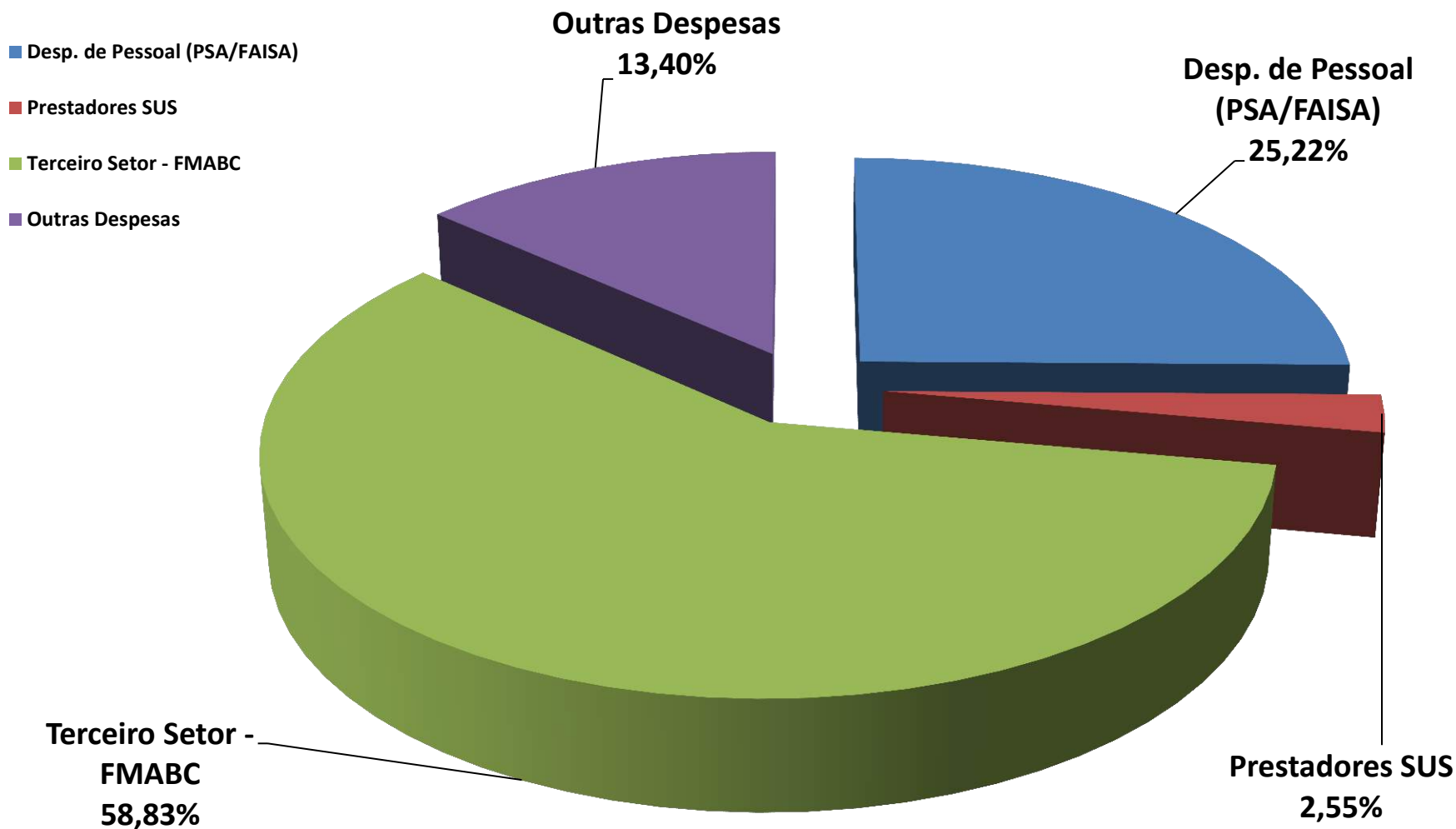


FINANCEIRO

Total das Despesas Orçamentárias Liquidadas			% s/o ACUMUL.
GRUPO DA DESPESA	QUADRIMESTRE	ACUMULADO	
Despesas com pessoal e reflexos (PSA e FAISA)	47.161.744,80	140.369.030,30	25,22%
Prestadores SUS	5.230.519,82	14.216.371,32	2,55%
Terceiro Setor	111.150.784,20	327.458.935,40	58,83%
Outras Despesas	34.842.418,44	74.601.799,64	13,40%
Total	198.385.467,26	556.646.136,66	100,00%

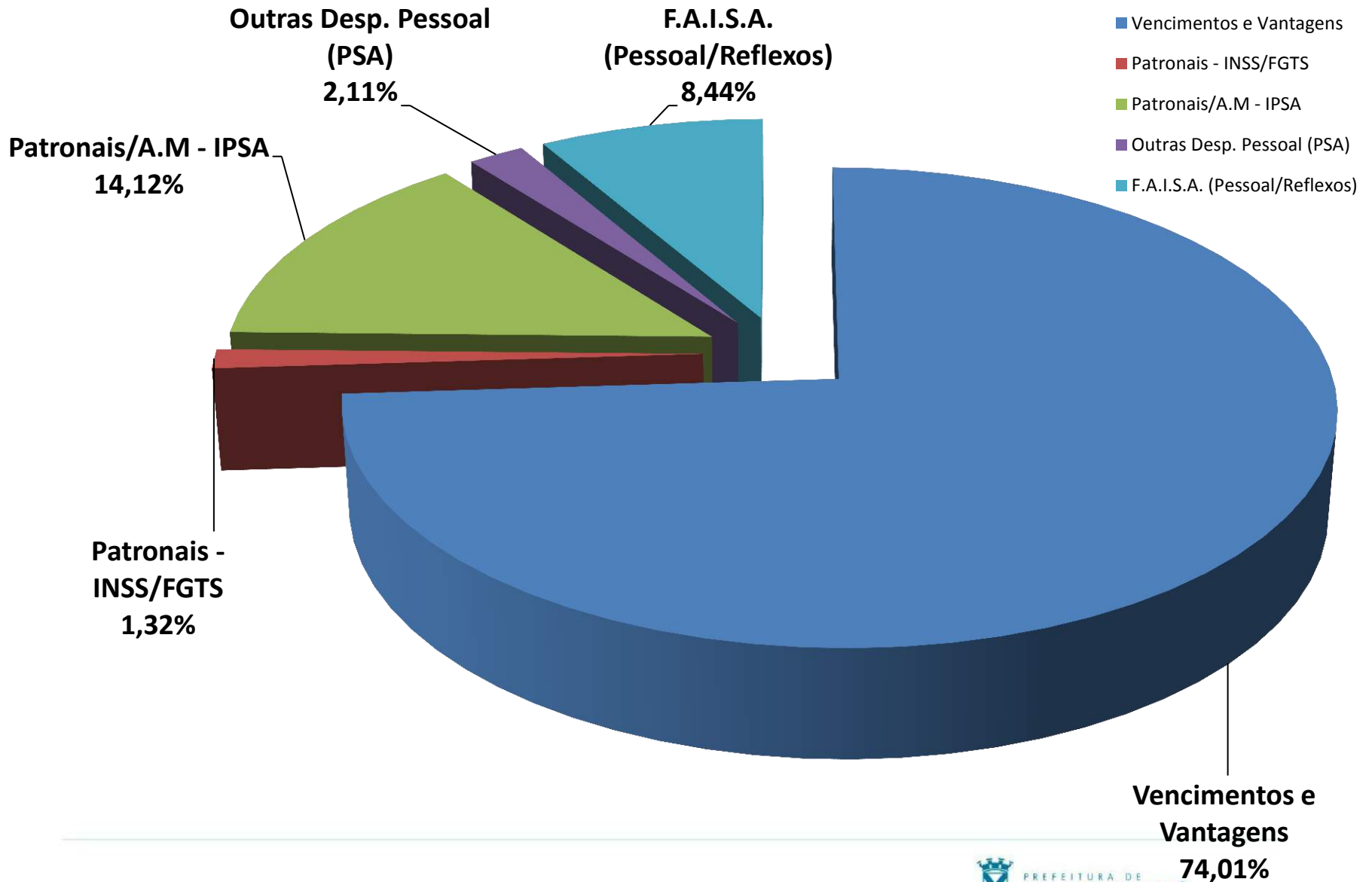
*Anexos: 02 A, B, C, D, E, F

Proporção do Total das Despesas Liquidadas - Orçamentárias



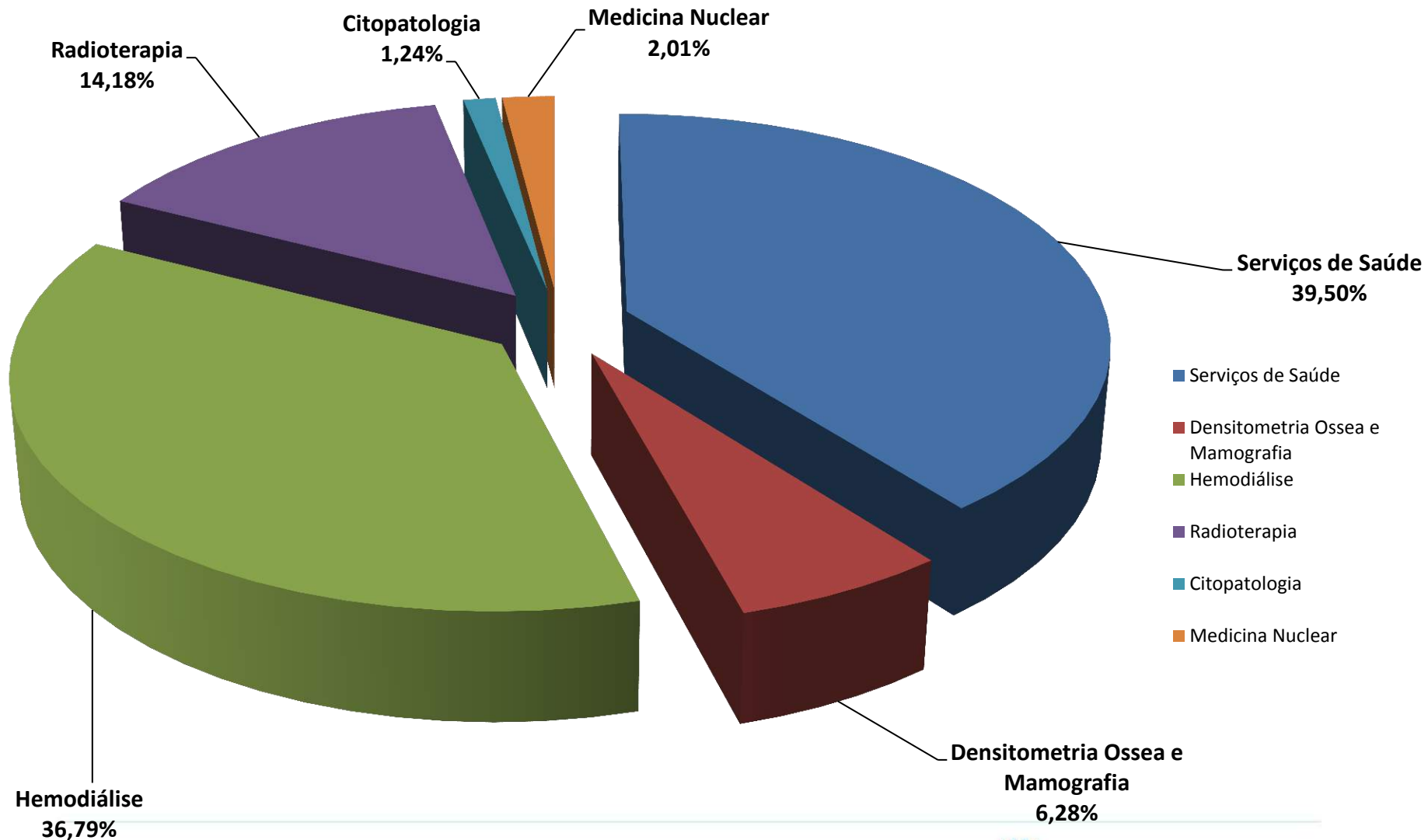
FINANCEIRO

Despesa Liquidada Acumulada - PESSOAL E REFLEXOS (PSA/FAISA) = R\$ 140.369.030,30

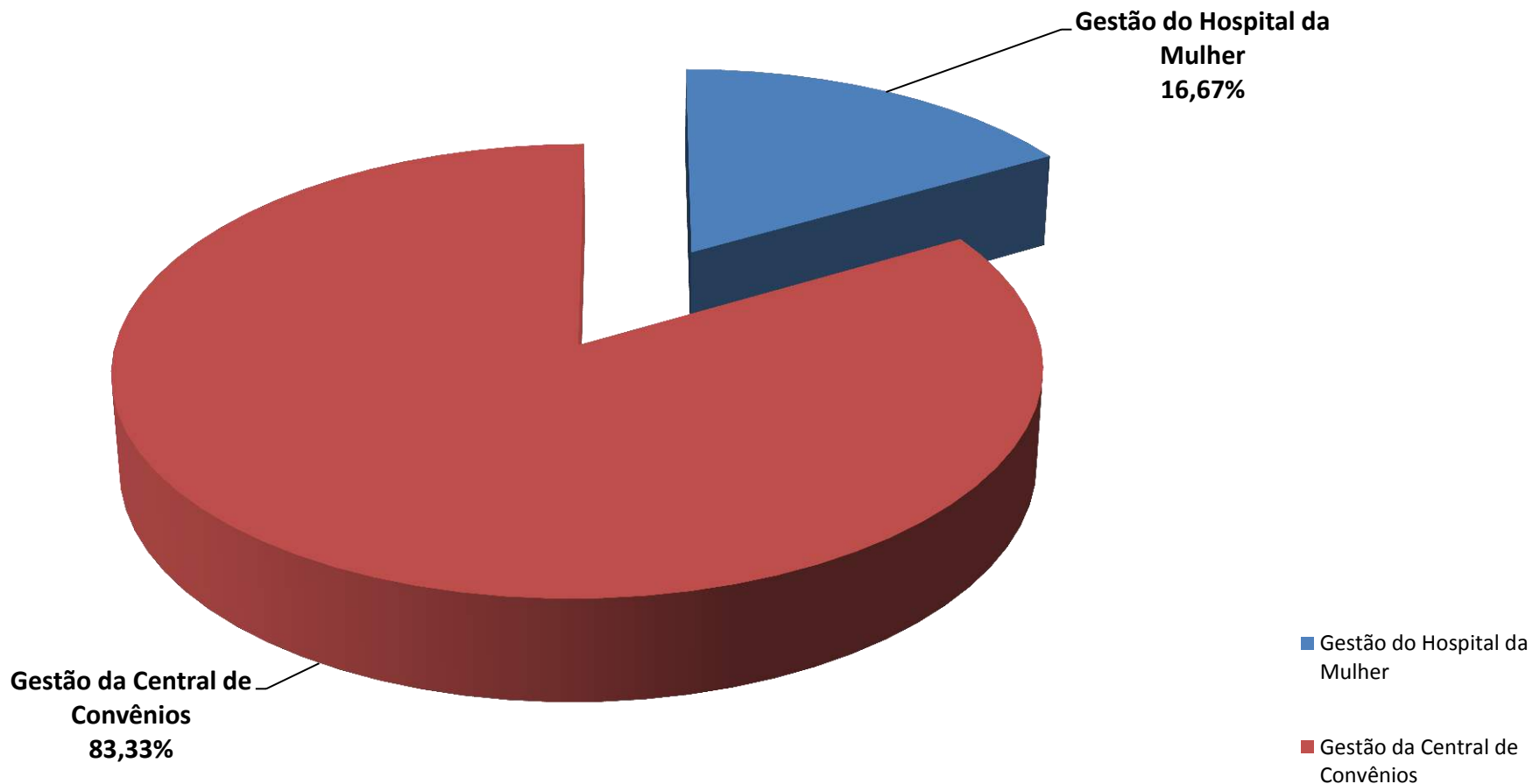


FINANCEIRO

Desp. Liquidada Acumulada - PRESTADORES SUS (FMABC - CENTRO RADIOLÓGICO ANDREENSE – I.D.R. - INST.RADIOTERAPIA ABC - LAB.CITOL. Dr. SALOMON KATZ - NUCLEAR DIAGNOSTICOS) = R\$ 14.216.371,32

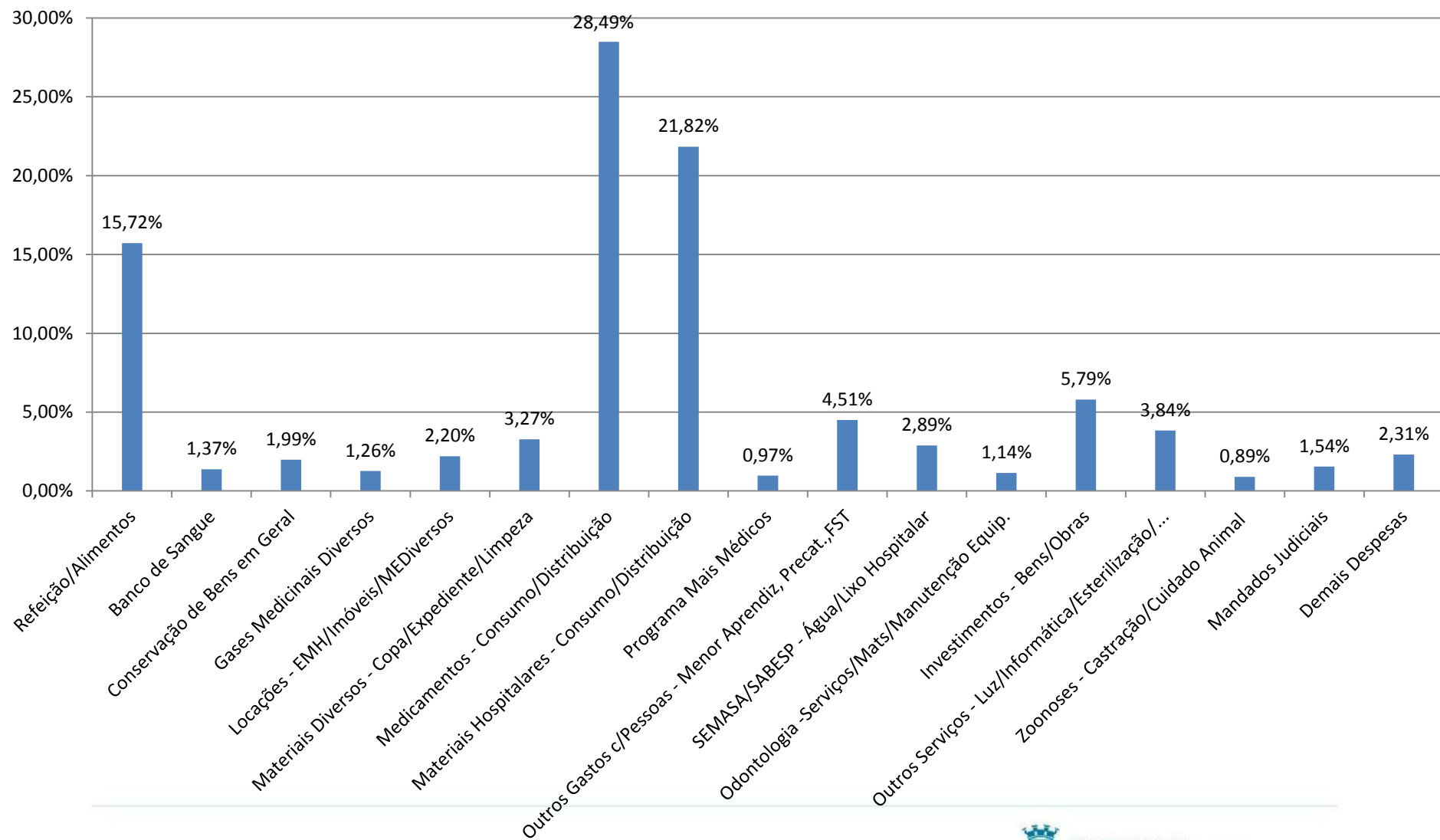


Despesa Liquidada Acumulada - TERCEIRO SETOR (FUABC) =R\$ 327.458.935,40



FINANCEIRO

Despesa Liquidada Acumulada - Outras Despesas (Correntes /Capital) = R\$ 74.601.799,64

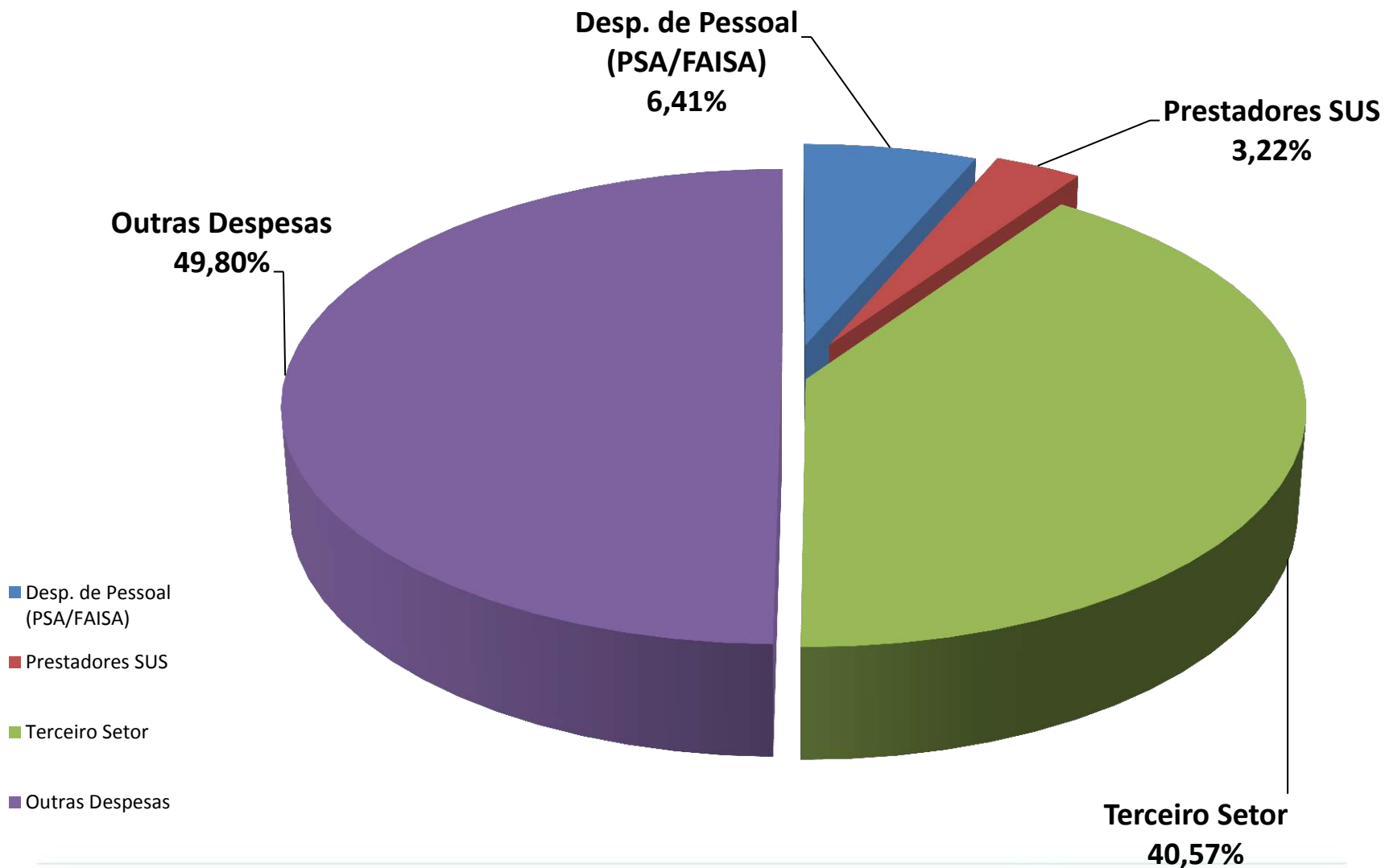


FINANCEIRO

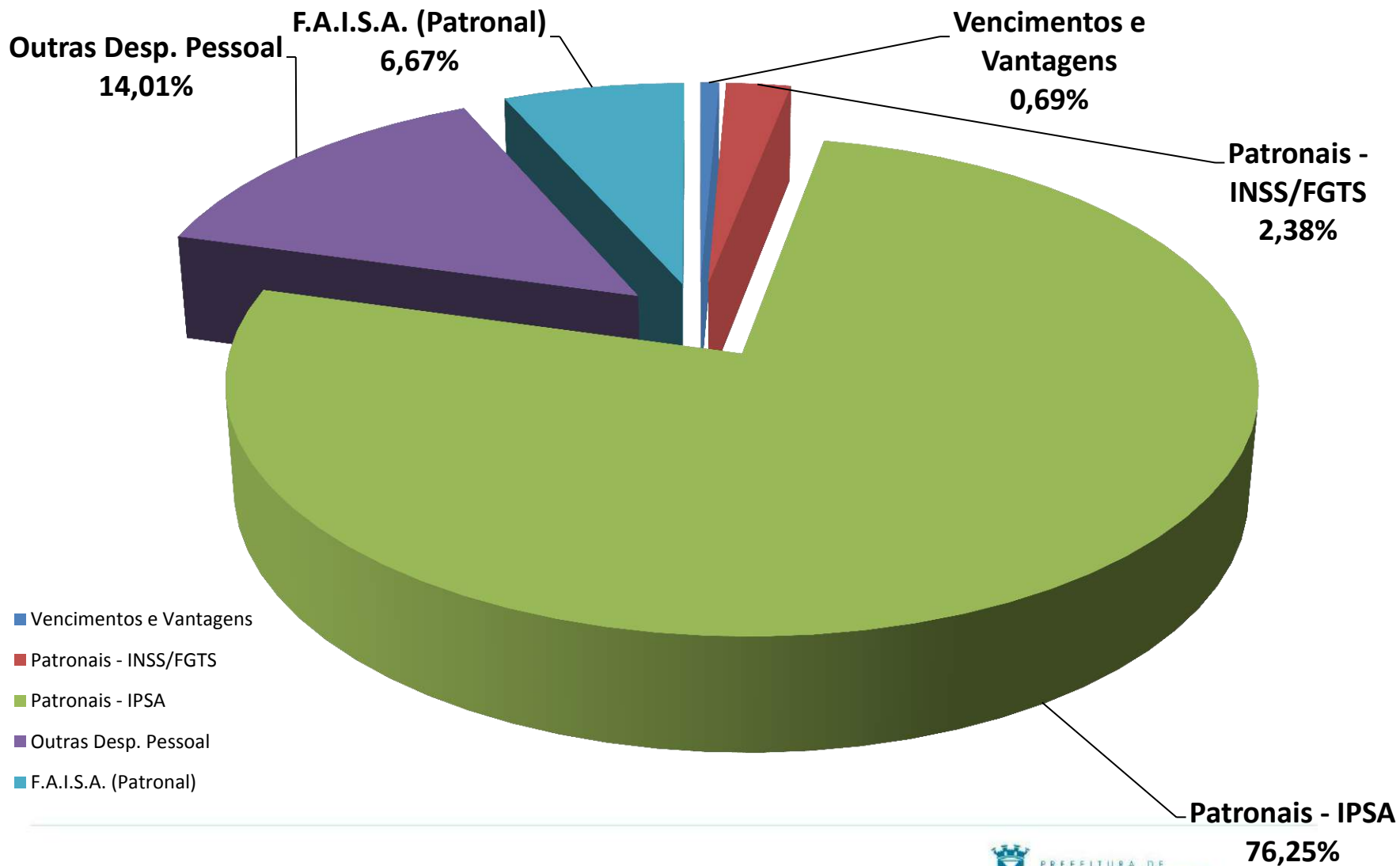
Total das Despesas – Restos a Pagar Pagos			% s/o ACUMUL.
GRUPO DA DESPESA	QUADRIMESTRE	ACUMULADO	
Despesas com pessoal e reflexos (PSA e FAISA)	0,00	3.242.909,34	6,41%
Prestadores SUS	0,00	1.630.301,93	3,22%
Terceiro Setor	0,00	20.519.510,88	40,57%
Outras Despesas	4.396.380,22	25.185.267,05	49,80%
Total	4.396.380,22	50.577.989,20	100,00%

*Anexos: 03 A, B, C, D, E, F

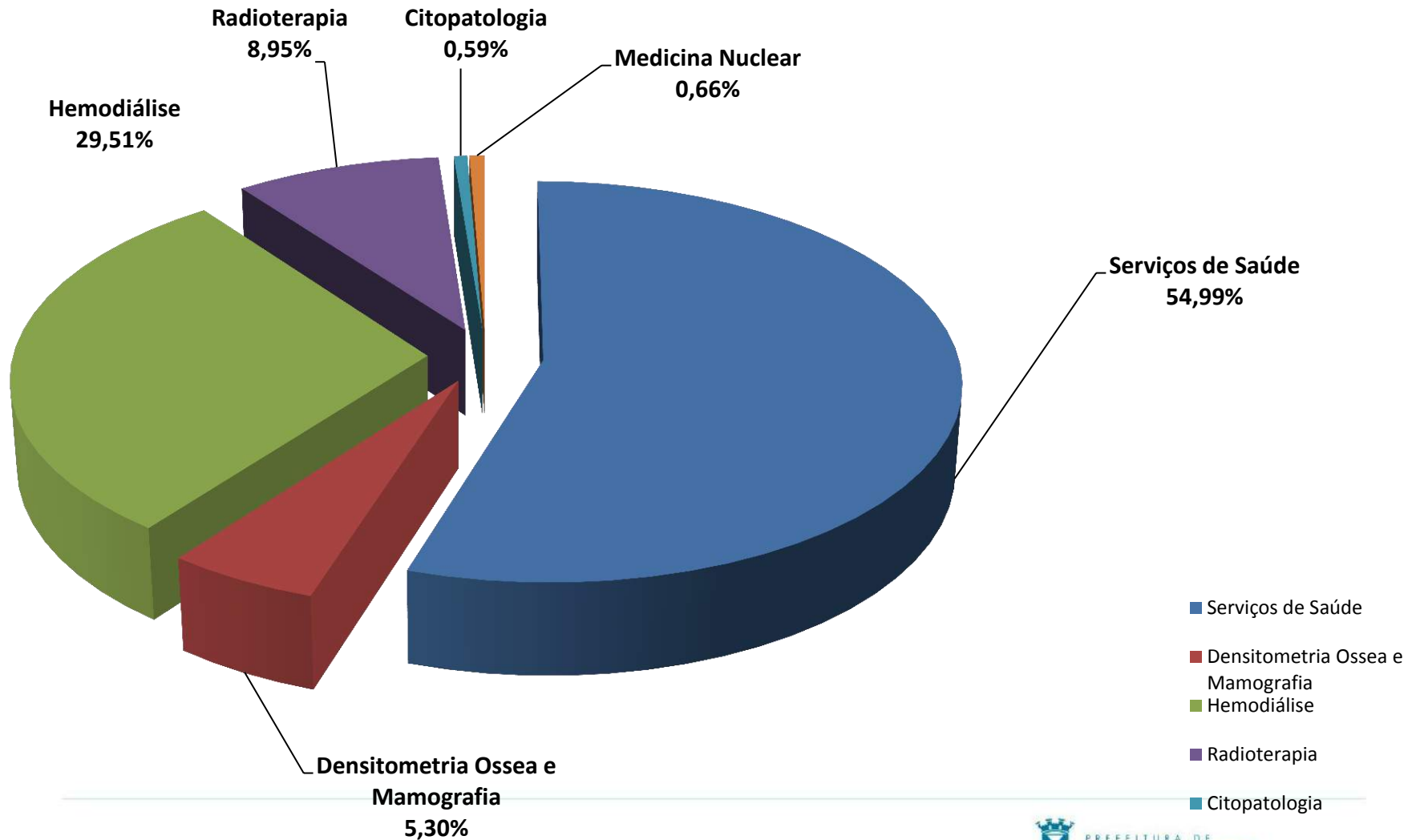
Proporção do Total das Despesas de Restos a Pagar Pagos



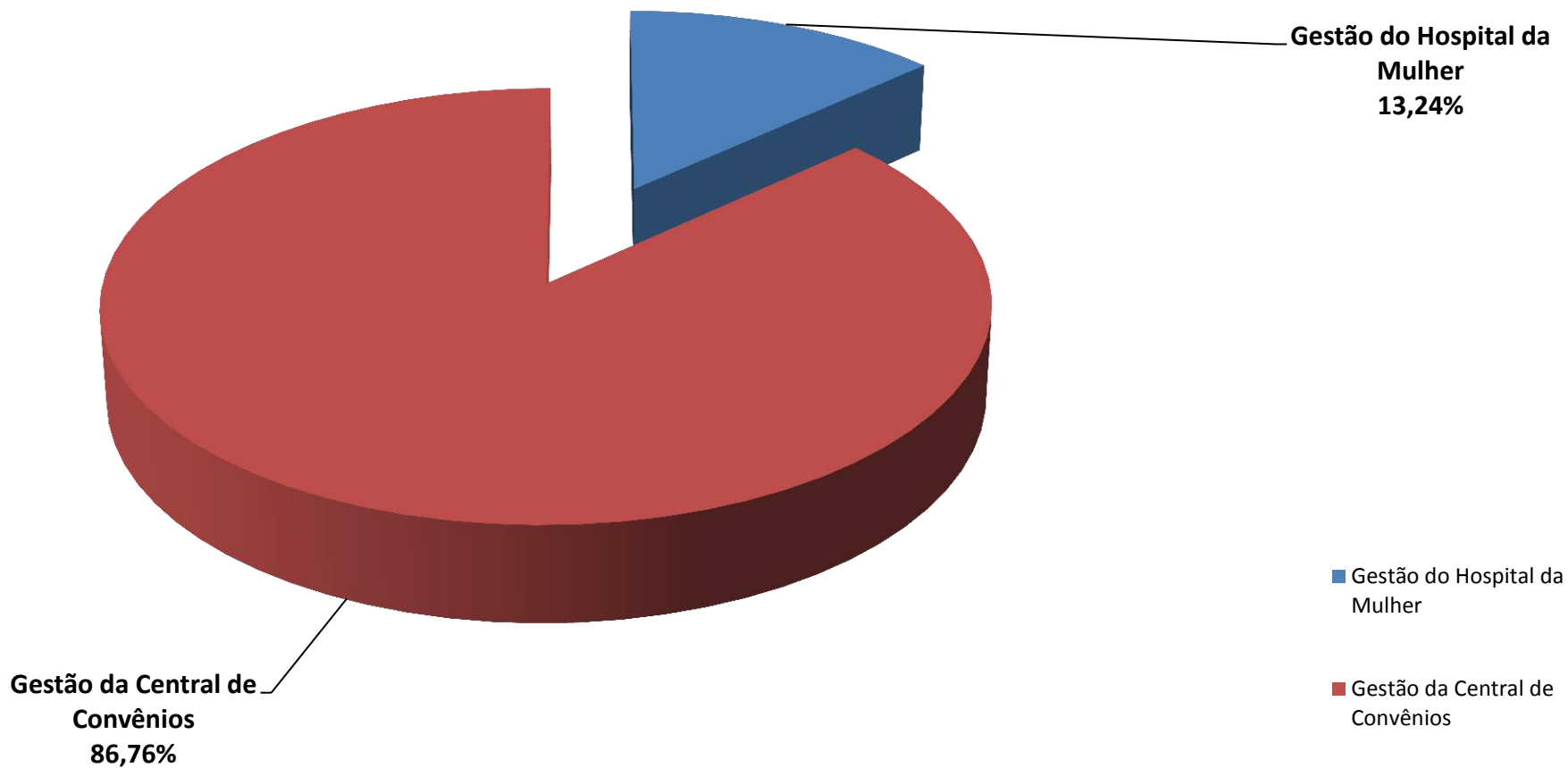
Despesa Paga Acumulada de Restos a Pagar - PESSOAL E REFLEXOS (PSA/FAISA)



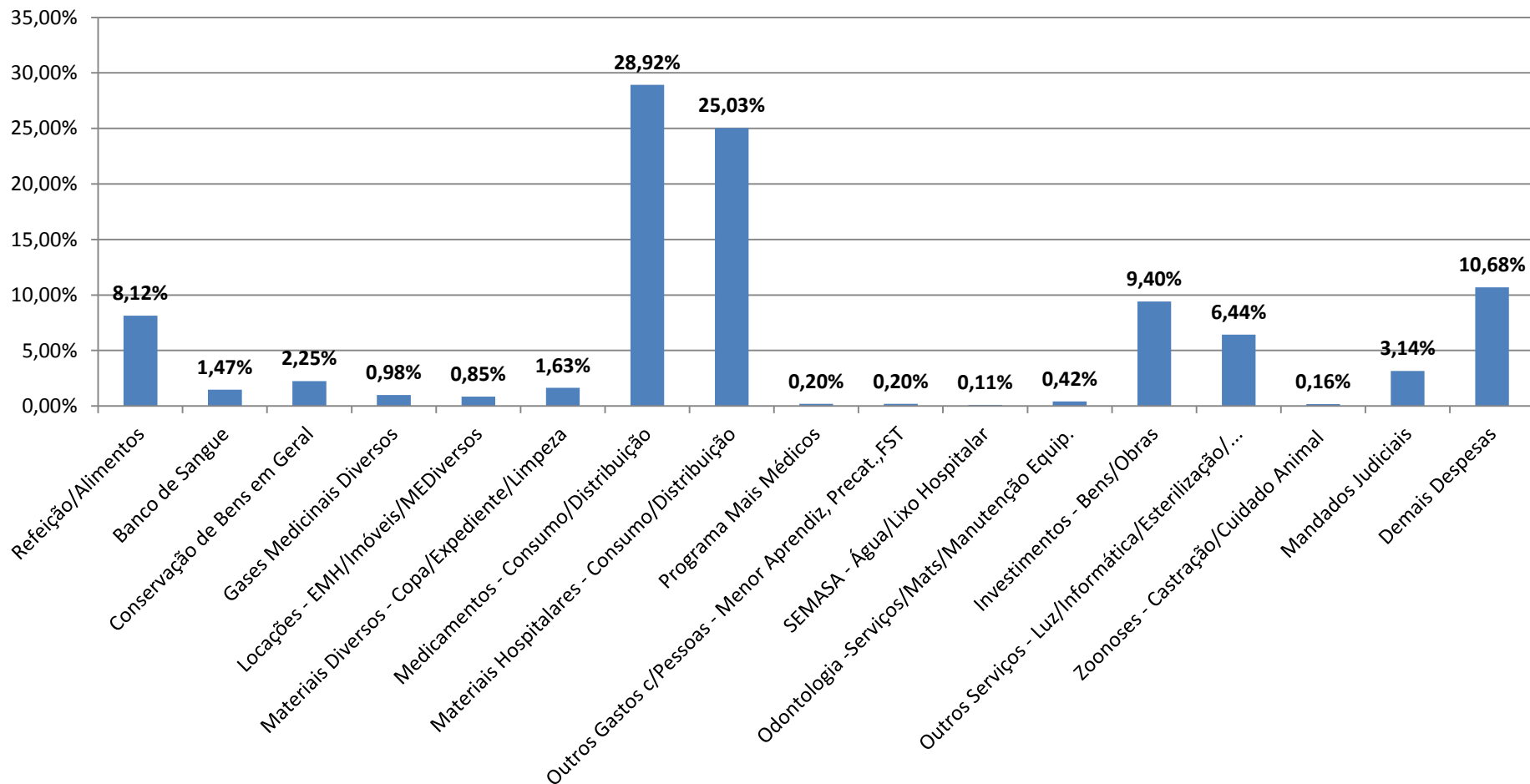
Despesa Paga Acumulada de Restos a Pagar - PRESTADORES SUS (FMABC - CENTRO RADIOLÓGICO ANDREENSE – Instituto de Doenças Renais - INST.RADIOTERAPIA ABC - LAB.CITOL. Dr. SALOMON KATZ - NUCLEAR DIAGNOSTICOS



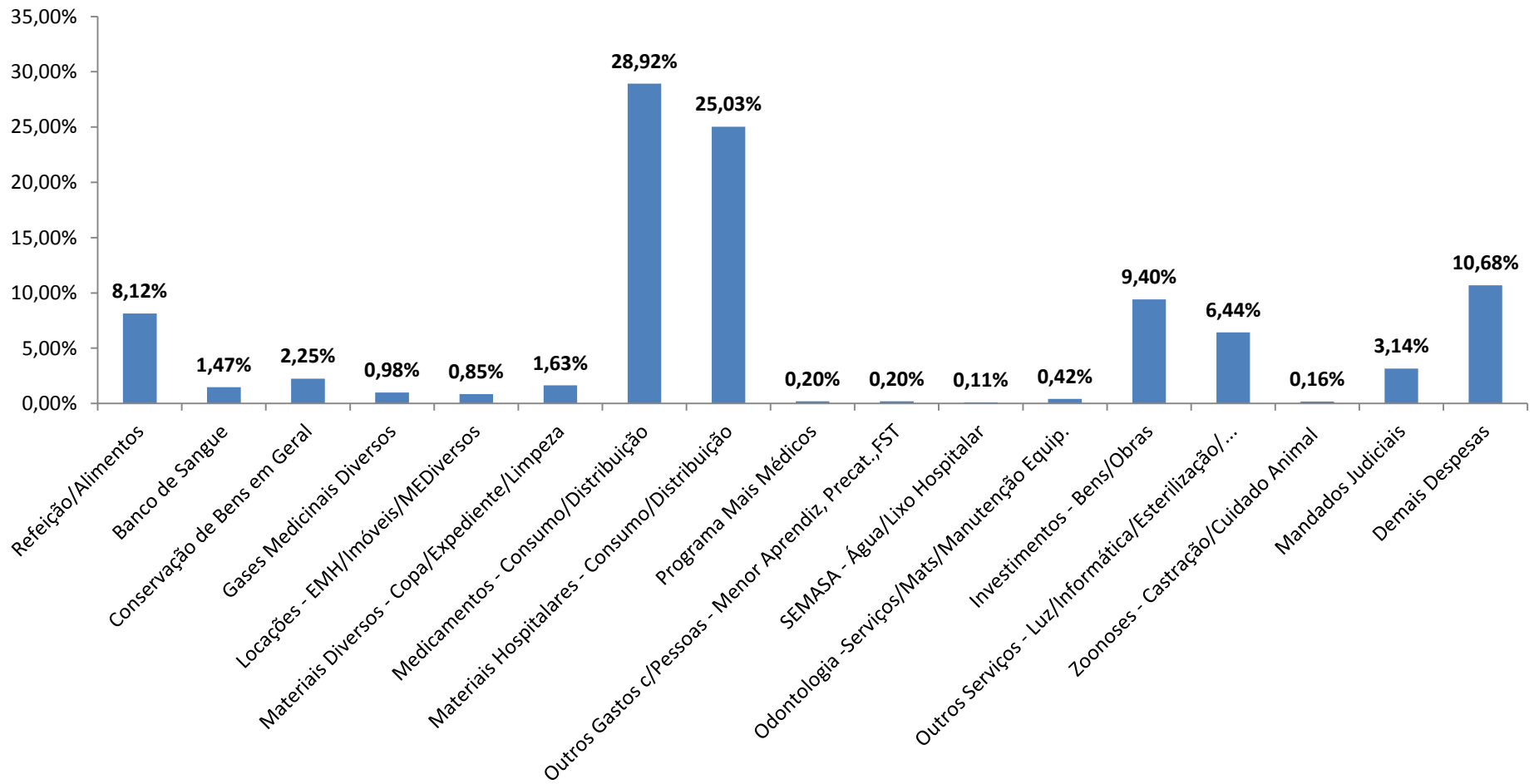
Despesa Paga Acumulada de Restos a Pagar - TERCEIRO SETOR (FUABC)



Despesa Paga Acumulada de Restos a Pagar - Outras Despesas (Correntes /Capital)



FINANCEIRO



OBRIGADO!

**Secretaria Municipal de
Saúde de Santo André**

ANEXOS

FINANCEIRO – ANEXO 01 A

TOTAL DA EXECUÇÃO ORÇAMENTÁRIA DE 2019				% APURADO SOBRE:	
				EMP.	LIQU.
Demonstrativo das Despesas Empenhadas / Liquidadas por Fonte de Recurso Financeiro	- FONTE 01 - TESOURO - CORRENTE	429.066.907,88	424.954.156,80	75,77%	76,34%
	- FONTE 01 - TESOURO - CAPITAL	3.092.914,57	2.930.069,63	0,55%	0,53%
	- FONTE 05 - UNIÃO - CORRENTE	121.869.588,80	117.811.835,81	21,52%	21,16%
	- FONTE 05 - UNIÃO - CAPITAL	4.295.833,16	3.572.701,01	0,76%	0,64%
	- FONTE 02 - ESTADO - CORRENTE	4.714.363,15	4.640.945,19	0,83%	0,83%
	- FONTE 02 - ESTADO - CAPITAL	871.803,36	444.842,52	0,15%	0,08%
	- FONTE 03 - PRÓPRIOS - CORRENTE	2.364.911,97	2.291.585,70	0,42%	0,41%
	- FONTE 03 - PRÓPRIOS - CAPITAL	0,00	0,00	0,00%	0,00%
	>> TOTAL	566.276.322,89	556.646.136,66	100%	100%

FINANCEIRO – ANEXO 01 B

Demonstrativo das Despesas a Empenhar/ Liquidar por Fonte de Recurso Financeiro	RECURSO FINANCEIRO/TIPO	ORÇADO	A EMPENHAR	A LIQUIDAR
	- FONTE 01 - TESOURO - CORRENTE	437.655.446,53	8.588.538,65	4.112.751,08
	- FONTE 01 - TESOURO - CAPITAL	3.094.750,47	1.835,90	162.844,94
	SUBTOTAL FONTE 01	440.750.197,00	8.590.374,55	4.275.596,02
	- FONTE 05 - UNIÃO - CORRENTE	162.322.928,73	40.453.339,93	4.057.752,99
	- FONTE 05 - UNIÃO - CAPITAL	39.763.071,27	35.467.238,11	723.132,15
	SUBTOTAL FONTE 05	202.086.000,00	75.920.578,04	4.780.885,14
	- FONTE 02 - ESTADO - CORRENTE	5.673.594,20	959.231,05	73.417,96
	- FONTE 02 - ESTADO - CAPITAL	1.707.405,80	835.602,44	426.960,84
	SUBTOTAL FONTE 02	7.381.000,00	1.794.833,49	500.378,80
	- FONTE 03 - PRÓPRIOS - CORRENTE	4.321.000,00	1.956.088,03	73.326,27
	- FONTE 03 - PRÓPRIOS - CAPITAL	600.000,00	600.000,00	0,00
	SUBTOTAL FONTE 03	4.921.000,00	2.556.088,03	73.326,27
	>> TOTAL	655.138.197,00	88.861.874,11	9.630.186,23

FINANCEIRO – ANEXO 01 C

TIPO DA DESPESA	Valor Orçado	EMPENHADO		LIQUIDADO	
		QUADRIM	ACUMULADO	QUADRIM	ACUMULADO
Pessoal (civil, encargos patronais e outras despesas)	140.860.410,66	45.159.596,92	132.936.191,17	45.159.596,92	132.936.191,17
Pessoal (aux. alimentação e transporte e outros benefícios)	3.336.000,00	885.291,84	2.907.720,04	885.291,84	2.907.720,04
Transferências a Instituições Privadas S/Fins Lucrativos	336.744.089,14	81.746,230,72	327.458.935,40	111.150.784,20	327.458.935,40
Subvenções Sociais	0,00	0,00	0,00	0,00	0,00
Materiais de Consumo	48.043.555,84	7.498.918,24	33.023.335,10	15.489.921,51	31.427.423,31
Materiais de Distribuição Gratuita	16.379.377,03	4.263.839,22	16.198.784,84	8.637.497,24	15.851.224,20
Passagens e Despesas c/Locomoção	142.745,62	4.931,60	8.651,60	4.931,60	8.651,60
Outros Serviços de Terceiros - Pessoa Física	1.703.821,60	106.963,52	1.258.434,46	427.524,67	1.258.434,46
Outros Serviços de Terceiros - Pessoa Jurídica	58.370.602,07	10.887.943,85	40.860.184,16	13.179.800,40	34.847.593,51

FINANCEIRO – ANEXO 01 D

TIPO DA DESPESA	Valor Orçado	EMPENHADO		LIQUIDADO	
		QUADRIM	ACUMULADO	QUADRIM	ACUMULADO
Serviços de Tecnol.da Informação e Comunicação - PJ	2.548.574,75	260.261,78	2.069.134,23	532.378,50	1.707.949,01
Obrigações Tributárias e Contributivas	0,00	0,00	0,00	0,00	0,00
Outros Auxílios Financeiros à Pessoa Física	372.210,00	252.757,19	325.596,41	252.757,19	325.596,41
Despesas de Exercícios Anteriores (custeio)	1.394.127,33	42.936,48	964.348,97	42.936,48	964.348,97
Indenizações e Restituições (custeio)	77.455,42	1.520,00	4.455,42	1.520,00	4.455,42
Obras e Instalações	27.497.507,07	(56.331,28)	1.598.425,34	490.673,53	1.024.683,39
Equipamentos e Materiais Permanentes	13.020.905,80	907.051,47	3.649.114,94	795.613,00	2.909.918,96
Sentenças Judiciais - FAISA	2.215.000,00	1.243.029,26	2.213.164,10	1.243.029,26	2.213.164,10
Despesas de Exercícios Anteriores (investimento)	1.849.294,67	0,00	385.794,67	12.678,88	385.794,67
Indenizações e Restituições (investimento)	582.520,00	78.532,04	414.052,04	78.532,04	414.052,04
TOTAL	655.138.197,00	153.283.472,85	566.276.322,89	198.385.467,26	556.646.136,66

FINANCEIRO – ANEXO 02 A

Total das Despesas Orçamentárias Liquidadas com Pessoal e Reflexos			% s/o ACUMUL.
TIPO DA DESPESA	QUADRIMESTRE	ACUMULADO	
Vencimentos e Vantagens	34.565.998,49	103.882.442,47	74,01%
Obrigações Patronais (INSS e FGTS)	680.097,84	1.850.719,25	1,32%
Obrigações Patronais/Assist.Médica (IPSA)	6.774.082,75	19.821.061,05	14,12%
Outras Desp. Pessoal (aux.alim/transp., benefícios e indenizações)	917.779,92	2.968.101,58	2,11%
F.A.I.S.A (Desp. Pessoal e Reflexos)	4.223.785,80	11.846.705,95	8,44%
TOTAL	47.161.744,80	140.369.030,30	
% DOS GASTOS COM PESSOAL (PSA / FAISA)	23,77%	25,22%	100,00%

FINANCEIRO – ANEXO 02 B

Total das Despesas Diversas da Secretaria da Saúde

ORÇAMENTÁRIO			
CONTRATADOS	SERVIÇOS PRESTADOS	LIQUIDADAS	
		no QUADRIMESTRE	no ACUMULADO
- PRESTADORES SUS			14.216.371,32
- FUABC	Serviços em Saúde - consultas, exames e procedimentos	1.830.579,25	5.615.263,86
- Centro Radiológico Andreense	Serviços de densitometria ossea e mamografia	344.285,00	893.245,00
- Instituto de Doenças Renais	Serviços de hemodiálise	1.932.770,37	5.229.894,10
- Instituto de Radioterapia ABC	Serviços de radioterapia	907.761,00	2.015.682,80
- Lab.Citologia Dr.Salomon Katz	Serviços de assistência de saúde em citopatologia	79.145,18	176.593,88
- Nuclear Diagnósticos Médicos	Serviços de medicina nuclear	135.979,02	285.691,68
- TERCEIRO SETOR			327.458.935,40
- FUABC	Gestão do Hospital da Mulher	21.241.666,65	54.580.000,00
	Gestão da Central de Convênios	89.909.117,55	272.878.935,40

>> Fonte dos Dados: ADMINISTRAÇÃO DIRETA e FUNDACIONAL

FINANCEIRO – ANEXO 02 C

Total das Despesas Diversas da Secretaria da Saúde

ORÇAMENTÁRIO

CONTRATADOS	SERVIÇOS PRESTADOS	LIQUIDADAS	
		QUADRIMESTRE	ACUMULADO
- OUTROS			74.601.799,64
-Alimentação Hospitalar	Alimentação p/Pacientes e Servidores fornecida pela CRAISA	2.544.000,00	7.632.000,00
-Banco de Sangue	Gerenciamento do Banco de Sangue pela COLSAN	371.300,00	1.021.075,00
-Bens Permanentes	Aparelhos e Equip. Médicos-Hospitalar	488.413,00	1.618.831,32
	Outros Bens Permanentes p/uso da Saúde	307.200,00	1.291.087,64
-Comunicação em Geral	Serviços de Publicidade	1.262,60	25.792,10
	Serviços de Correios/Divulgação	2.047,18	18.183,26
-CONASEMS	Contribuição do Município ao CONASEMS	27.600,00	82.800,00
-Conservação de Bens Móveis e Imóveis	Materiais p/Manut. de Bens Móveis - Máq. e Equipamentos	51.729,67	104.406,57
	Mats. p/Manut. de Bens Imóveis-Elevadores/Prédios	108.321,80	187.510,04
	Manutenção de Bens Móveis - Máq. e Equipamentos	199.150,67	386.797,39
	Manutenção de Bens Imóveis da Saúde - Elevadores/Prédios	30.217,01	92.601,23

FINANCEIRO – ANEXO 02 D

Total das Despesas Diversas da Secretaria da Saúde

ORÇAMENTÁRIO

CONTRATADOS	SERVIÇOS PRESTADOS	LIQUIDADAS	
		QUADRIMESTRE	ACUMULADO
- OUTROS			
-Conservação de Veículos	Combustível, Peças e Acessórios p/Veículos	178.784,08	682.540,51
	Manutenção de Veículos	14.646,92	29.212,92
-Gases Diversos	Fornecimento de gases diversos	408.563,20	940.785,42
-Gêneros de Alimentação	Dietas Diversas/Água Mineral/Outros Alimentícios/VR-FAISA	2.115.099,90	4.093.394,40
-Locação de Imóveis	Imóveis locados + IPTU para uso da Saúde	333.855,64	835.709,76
-Locação de Máquinas e Equipamentos	Locação de Equipos.Médicos	340.572,78	748.126,96
	Locação Maqs/Equipos.Diversos	38.403,08	56.681,03
-Mandados Judiciais	Atendimentos Diversos	375.805,65	1.150.663,38
-Material de Copa e Cozinha	Copos Plástico Descartáveis/Outros	55.769,40	134.244,40
-Material de Expediente	Mats.Div. de Escritório/Proc.Dados	617.356,50	987.125,32
-Material de Limpeza e Higienização	Materiais de Limpeza Diversos	752.080,74	1.319.684,44
-Material Farmacológico	Medicamentos Diversos - Unidades de Saúde	5.191.887,51	10.828.039,79
	Medicamentos Diversos - Distribuição Gratuita/Mand.Judicial	5.535.475,42	10.422.613,72

FINANCEIRO – ANEXO 02 E

Total das Despesas Diversas da Secretaria da Saúde

ORÇAMENTÁRIO

CONTRATADOS	SERVIÇOS PRESTADOS	LIQUIDADAS	
		QUADRIMESTRE	ACUMULADO
- OUTROS			
-Material Hospitalar	Materiais Médicos Diversos - Unidades de Saúde	5.757.177,95	11.930.831,62
	Materiais Médicos Diversos - Distribuição Gratuita/Mand.Jud.	2.726.216,17	4.350.144,10
-Patrulheiros Mirins - FAISA	Menor Aprendiz	208.593,39	620.259,32
-Programa Mais Médicos	Serviços Médicos à Pacientes	213.876,58	721.821,60
-Outros Gastos – Folha de Pagamento	Vale Transporte – Frente Social de Trabalho	372.287,95	529.748,93
-Outros Serviços de Saúde	Serviços de Análises, PCMSO, Dosimetria, LCR/Ex.Imagens	1.068.376,45	1.096.480,68
-Obras e Projetos de Construção Civil	Obras em Imóveis da Saúde	503.352,41	1.410.478,06
-SEMASA/SABESP	Serviços de Coleta de Lixo Hospitalar	772.282,61	2.008.393,72
	Serviços de Água e Esgoto	31.455,21	145.491,63
-Sentenças Judiciais	Precatórios Judiciais - FAISA	1.243.029,26	2.213.164,10
-Serviços de Energia Elétrica	Fornecimento de Energia Elétrica pela ELETROPAULO	109.301,80	283.098,68
-Serviços de Esterilização	Serviços de Esterilização de Matl.Méd.Hosp.	147.450,30	323.101,31
-Serviços de Gás Natural	Fornecimento de Gas Natural e GLP p/ CHM e Unidades	170.132,97	409.111,20

FINANCEIRO – ANEXO 3 A

Total das Despesas Diversas da Secretaria da Saúde

RESTOS A PAGAR

Contratados	Serviços Prestados	PAGAS	
		QUADRIMESTRE	ACUMULADO
- PRESTADORES SUS			1.630.301,93
-FUABC	Serviços em Saúde - consultas, exames e procedimentos	0,00	896.469,62
-Centro Radiológico Andreense	Serviços de densitometria ossea e mamografia	0,00	86.487,50
-Instituto de Doenças Renais	Serviços de hemodiálise	0,00	481.077,67
-Instituto de Radioterapia ABC	Serviços de radioterapia	0,00	145.945,24
-Lab.Cital. Dr.Salomon Katz	Serviços de assistência de saúde em citopatologia	0,00	9.628,56
-Nuclear Diagnósticos	Serviços de medicina nuclear	0,00	10.693,34
- TERCEIRO SETOR			20.519.510,88
-FUABC	Gestão do Hospital da Mulher	0,00	2.717.750,00
	Gestão da Central de Convênios	0,00	17.801.760,88

FINANCEIRO – ANEXO 3 B

Total das Despesas Diversas da Secretaria da Saúde			
RESTOS A PAGAR			
Contratados	Serviços Prestados	PAGAS	
		QUADRIMESTRE	ACUMULADO
- OUTROS			28.428.176,39
-Alimentação Hospitalar	Alimentação p/Pacientes e Servid. fornecida pela CRAISA	479.000,00	482.329,32
-Banco de Sangue	Gerenciamento do Banco de Sangue pela COLSAN	0,00	371.300,00
-Bens Permanentes	Aparelhos e Equip. Médicos-Hospitalar	0,00	357.078,66
	Outros Bens Permanentes p/uso da Saúde	1.694,20	667.529,17
-Comunicação em Geral	Serviços de Publicidade	9.973,53	465.357,71
	Serviços de Correios/Divulgação	0,00	0,00
-Conservação de Bens Móveis e Imóveis	Materiais p/Manut. de Bens Móveis	0,00	0,00
	Mats. p/Manut. de Bens Imóveis	0,00	23.115,22
	Manutenção de Bens Móveis - Máq. e Equipamentos	0,00	320.698,72
	Manutenção de Bens Imóveis da Saúde - Elevadores/Prédios	1.572,37	67.156,43

FINANCEIRO – ANEXO 3 C

Total das Despesas Diversas da Secretaria da Saúde			
RESTOS A PAGAR			
Contratados	Serviços Prestados	PAGAS	
		QUADRIMESTRE	ACUMULADO
- OUTROS			
-Conservação de Veículos	Combustível, Peças e Acessórios p/Veículos	7.844,46	151.897,73
	Manutenção de Veículos	394,64	4.004,00
-FOLHA DE PAGAMENTO (PSA/FAISA)	Obrigações Patronais / Pessoal Cedido	0,00	2.788.611,39
-F.A.I.S.A. (Outras Despesas)	Menor Aprendiz e Seguro de Vida	0,00	51.090,22
-Gases Diversos	Fornecimento de gases diversos	0,00	246.563,62
-Gêneros de Alimentação	Dietas Diversas/Água Mineral/Outros Alimentícios/VR-FAISA	1.027,20	1.563.801,44
-I.P.S.A.	Contribuição p/a Assistência Médica do Servidor da PSA	0,00	454.297,95
-Locação de Imóveis	Imóveis locados + IPTU para uso da Saúde	0,00	37.152,01
-Locação de Máquinas e Equipamentos	Locação de Equiptos. Médicos	0,00	154.360,83
	Locação Maqs/Equiptos.Diversos	0,00	23.786,64
-Mandados Judiciais	Atendimentos Diversos	0,00	791.976,48
-Material de Copa e Cozinha	Copos Plástico Descartáveis/Outros	0,00	0,00
-Material de Expediente	Mats.Div. de Escritório/Proc.Dados	0,00	201.291,55

FINANCEIRO – ANEXO 3 D

Total das Despesas Diversas da Secretaria da Saúde			
RESTOS A PAGAR			
Contratados	Serviços Prestados	PAGAS	
		QUADRIMESTRE	ACUMULADO
-Material de Limpeza e Higienização	Materiais de Limpeza Diversos	0,00	208.765,26
-Material Farmacológico	Medicamentos Diversos - Unidades de Saúde	0,00	2.880.898,00
	Medicamentos Diversos - Distribuição Gratuita/Mand.Judicial	40.650,00	4.401.826,08
-Material Hospitalar	Materias Médicos Diversos - Unidades de Saúde	0,00	3.498.829,42
	Materiais Médicos Diversos - Distribuição Gratuita/Mand.Jud.	1.323.300,00	2.805.122,72
-Programa Mais Médicos	Serviços Médicos à Pacientes	0,00	49.129,78
-Outros Serviços de Saúde	Serviços de Análises, PCMSO, Dosimetria, LCR, Fila Zero	1.844.063,90	2.650.912,87
-Obras e Projetos de Construção Cível	Obras em Imóveis da Saúde	638.172,75	1.342.783,72

FINANCEIRO – ANEXO 3 E

Total das Despesas Diversas da Secretaria da Saúde

RESTOS A PAGAR

Contratados	Serviços Prestados	PAGAS	
		QUADRIMESTRE	ACUMULADO
-SEMASA	Serviços de Coleta de Lixo Hospitalar	0,00	0,00
	Serviços de Água e Esgoto	0,00	26.852,42
-Serviços de Energia Elétrica	Fornecimento de Energia Elétrica pela ELETROPAULO	0,00	48.204,31
-Serviços de Esterilização	Serviços de Esterilização de Matl.Méd.Hosp.	0,00	61.748,58
-Serviços de Gás Natural	Fornecimento de Gás Natural e GLP p/ CHM e Unidades	0,00	30.522,81
-Serviços de Informática	Serviços de Modernização/Atualização de Sistema e Rede	0,00	630.000,00
	Serviços de Help Desk/Manutenção e Certificados Digitais	0,00	45.440,00
-Serviços de Mensageiros	-Motoboy	36.769,27	80.449,27
-Serviços de Seguros	Serviços de Seg. para Ambulâncias e Motos	0,00	3.700,00
-Serviços de Telecomunicação	Serviços de INTERNET/PABX/REDE LÓGICA/TELEFONIA	0,00	256.012,11

FINANCEIRO – ANEXO 3 F

Total das Despesas Diversas da Secretaria da Saúde			
RESTOS A PAGAR			
Contratados	Serviços Prestados	PAGAS	
		QUADRIMESTRE	ACUMULADO
-Serviços de Odontologia	Materiais Odontológicos Diversos	0,00	35.666,49
	Confecção de Próteses Dentárias	0,00	22.375,60
	Radiologia Panoram.de Mandíbula	0,00	16.500,00
	Manutenção/Peças-Equip.Odontológicos	0,00	31.450,16
-Serviços de Zoonoses	Castração de Cães e Gatos	0,00	41.140,00
-Uniformes e Vestimentas, CAMEBA	Uniformes e Equipamentos de Proteção	4.761,90	7.129,90
-Diversos/Demais	Diversas/Demais Despesas	7.156,00	29.317,80
TOTAL GERAL DE RESTOS A PAGAR		4.396.380,22	50.577.989,20