

# SECRETARIA DE SAÚDE

## RELATÓRIO QUADRIMESTRAL DE GESTÃO

### 3º Quadrimestre 2021



PREFEITURA DE  
SANTO ANDRÉ

**De acordo com o previsto no Artigo 36 da Lei Complementar nº 141 de 2012, o Relatório detalhado do quadrimestre anterior contém informações das atividades realizadas pelo Gestor do SUS municipal neste período.**

**Neste Relatório, o resultado de alguns dados e indicadores estão sujeitos a retificações conforme a atualização dos bancos de dados oficiais utilizados.**



**PARTE 1 – Oferta, produção de serviços públicos e indicadores de saúde**



## Oferta de serviços públicos de saúde

# REDE DE ESTABELECIMENTOS DE SAÚDE PÚBLICOS SUS

## RELATÓRIO TIPO DE ESTABELECIMENTO – PÚBLICOS E CONTRATADOS SUS

Descrição	Total	Público	Contratado	Tipo de Gestão	
				Municipal	Estadual
Central de Gestão em Saúde	1	1	-	1	-
Central de Regulação do Acesso	1	1	-	1	-
Central de Regulação Médica das Urgências	1	1	-	1	-
Centro de Atenção Hemoterapia / Hematológica	3	-	3	3	-
Centro de Atenção Psicossocial	5	5	-	5	-
Centro de Saúde / Unidade Básica	34	34	-	33	1
Clínica / Centro de Especialidades	10	8	2	10	-
Farmácia	3	3	-	2	1
Hospital Especializado	1	1	-	1	-
Hospital Geral	3	2	1	2	1
Hospital/Dia – Isolado	1	1	-	-	1
Laboratório Central de Saúde Pública – Lacen	1	1	-	-	1
Policlínica	7	4	3	7	-
Pronto Atendimento	6	6	-	6	-
Pronto Socorro Geral	1	1	-	1	-
Unidade de Apoio Diagnose e Terapia (SADT Isolado)	4	1	3	4	-
Unidade e Vigilância em Saúde	2	2	-	1	1
Unidade Móvel de Nível Pré-Hospitalar na Área de Urgência	20	20	-	20	-
<b>TOTAL</b>	<b>104</b>	<b>92</b>	<b>12</b>	<b>98</b>	<b>6</b>

Fonte: Cadastro Nacional de Estabelecimentos de Saúde [[http://cnes2.datasus.gov.br/Mod\\_Ind\\_Atendimento\\_Prestado.asp](http://cnes2.datasus.gov.br/Mod_Ind_Atendimento_Prestado.asp)] acessado em 01/02/2022



## Produção de serviços públicos de saúde

# DADOS DE PRODUÇÃO AMBULATORIAL

## QUANTIDADE APROVADA POR GRUPOS DE PROCEDIMENTOS NAS UNIDADES SOB GESTÃO MUNICIPAL SEGUNDO QUADRIMESTRE DE PROCESSAMENTO

GRUPO DE PROCEDIMENTO	1º Q 2021	2º Q 2021	3º Q 2021	TOTAL 2021
AÇÕES DE PROMOÇÃO E PREVENÇÃO	278.412	343.761	253.592	875.765
PROCEDIMENTOS FINALIDADE DIAGNÓSTICA	1.515.037	1.398.122	897.917	3.811.076
PROCEDIMENTOS CLÍNICOS	1.287.286	1.161.406	1.555.803	4.004.495
PROCEDIMENTOS CIRÚRGICOS	8.064	9.438	11.237	28.739
ÓRTESES, PRÓTESES E MATERIAIS ESPECIAIS	1.069	804	1.027	2.900
AÇÕES COMPLEMENTARES DA ATENÇÃO À SAÚDE	18	0	0	18
<b>TOTAL</b>	<b>3.089.886</b>	<b>2.913.531</b>	<b>2.719.576</b>	<b>8.722.993</b>

Fonte: SIA-SUS (02- PRODUCAO\_SIA\_MS.DEF) acessado através do Tabwin em 09/02 de 2022).

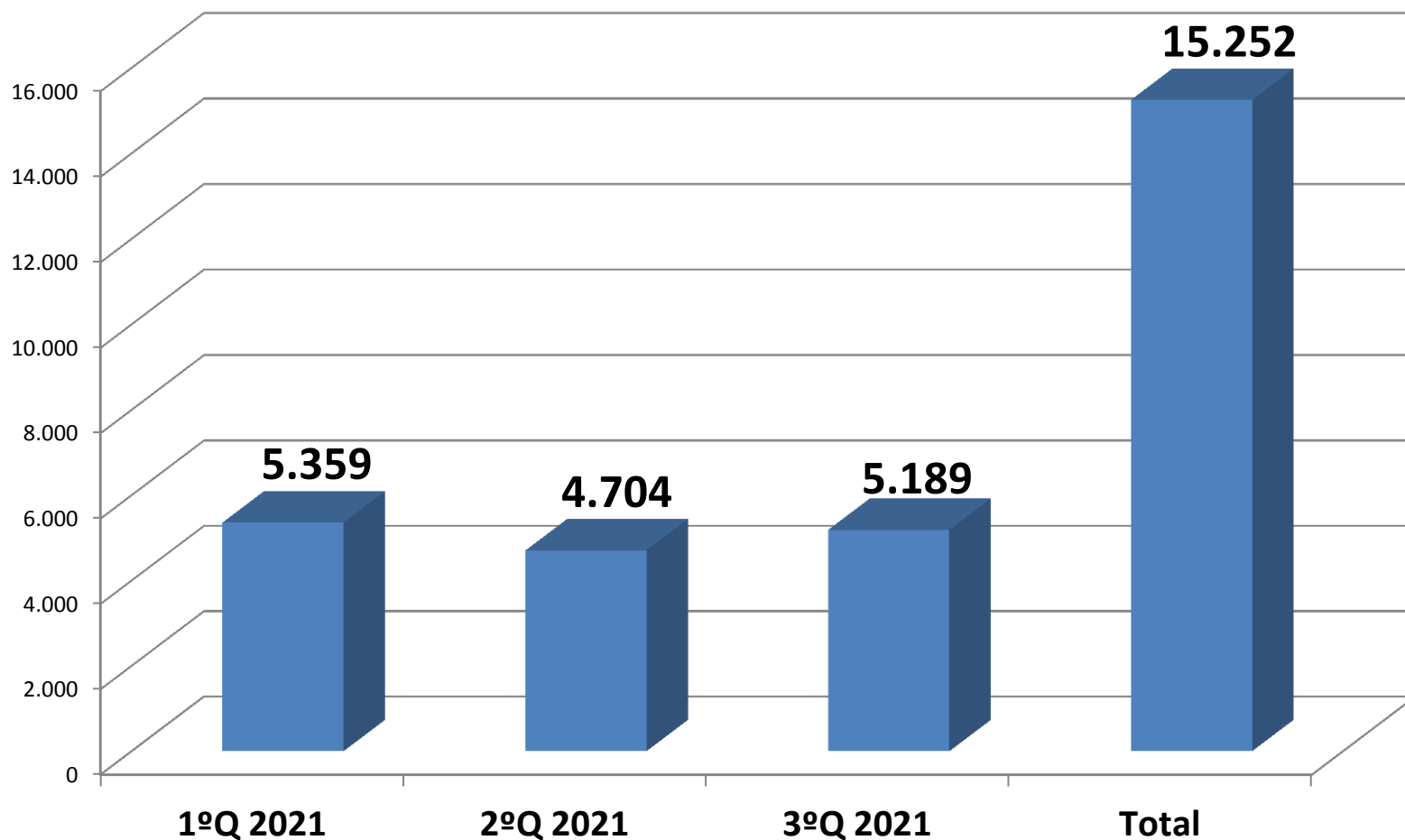
# DADOS DE PRODUÇÃO AMBULATORIAL

## QUANTIDADE APROVADA POR TIPO DE FINANCIAMENTO NAS UNIDADES SOB GESTÃO MUNICIPAL SEGUNDO QUADRIMESTRE DE PROCESSAMENTO

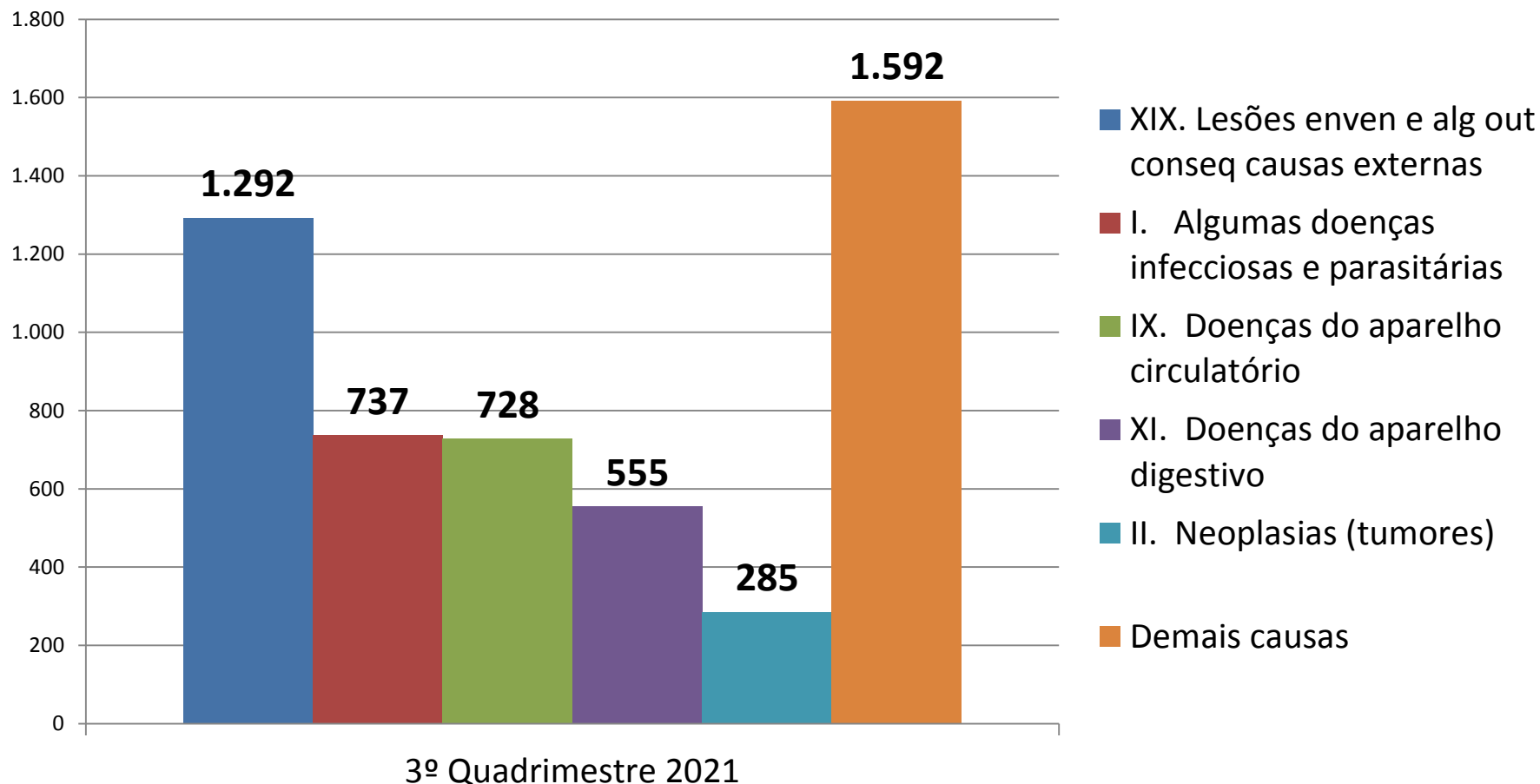
TIPO DE FINANCIAMENTO	1º Q 2021	2º Q 2021	3º Q 2021	TOTAL 2021
ATENÇÃO BÁSICA (PAB)	676.194	685.714	751.434	2.113.342
FUNDO DE AÇÕES ESTRATÉGICAS	11.894	10.130	10.426	32449
INCENTIVO – MAC	65.444	66.563	72.310	204.317
MÉDIA E ALTA COMPLEXIDADE (MAC)	2.133.688	1.891.473	1.724.646	5.749.807
VIGILÂNCIA EM SAÚDE	202.666	259.651	160.761	623.078
TOTAL	3.089.886	2.913.531	2.719.577	8.722.993

Fonte: SIA-SUS (02- PRODUCAO\_SIA\_MS.DEF) acessado através do Tabwin em 09/02 de 2022)

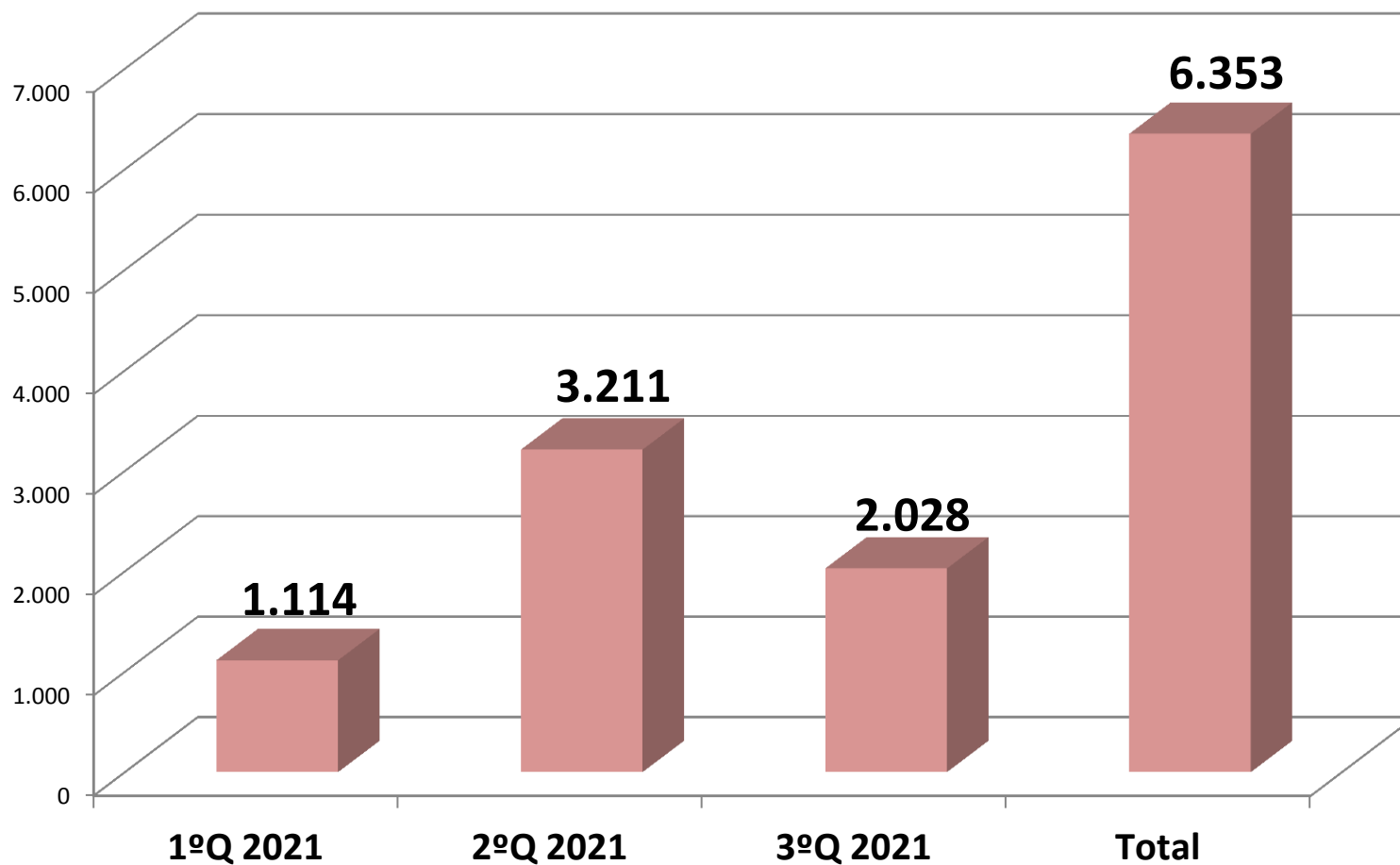
## Internações no Centro Hospitalar Municipal Período de processamento: 2021 - por quadrimestres e total



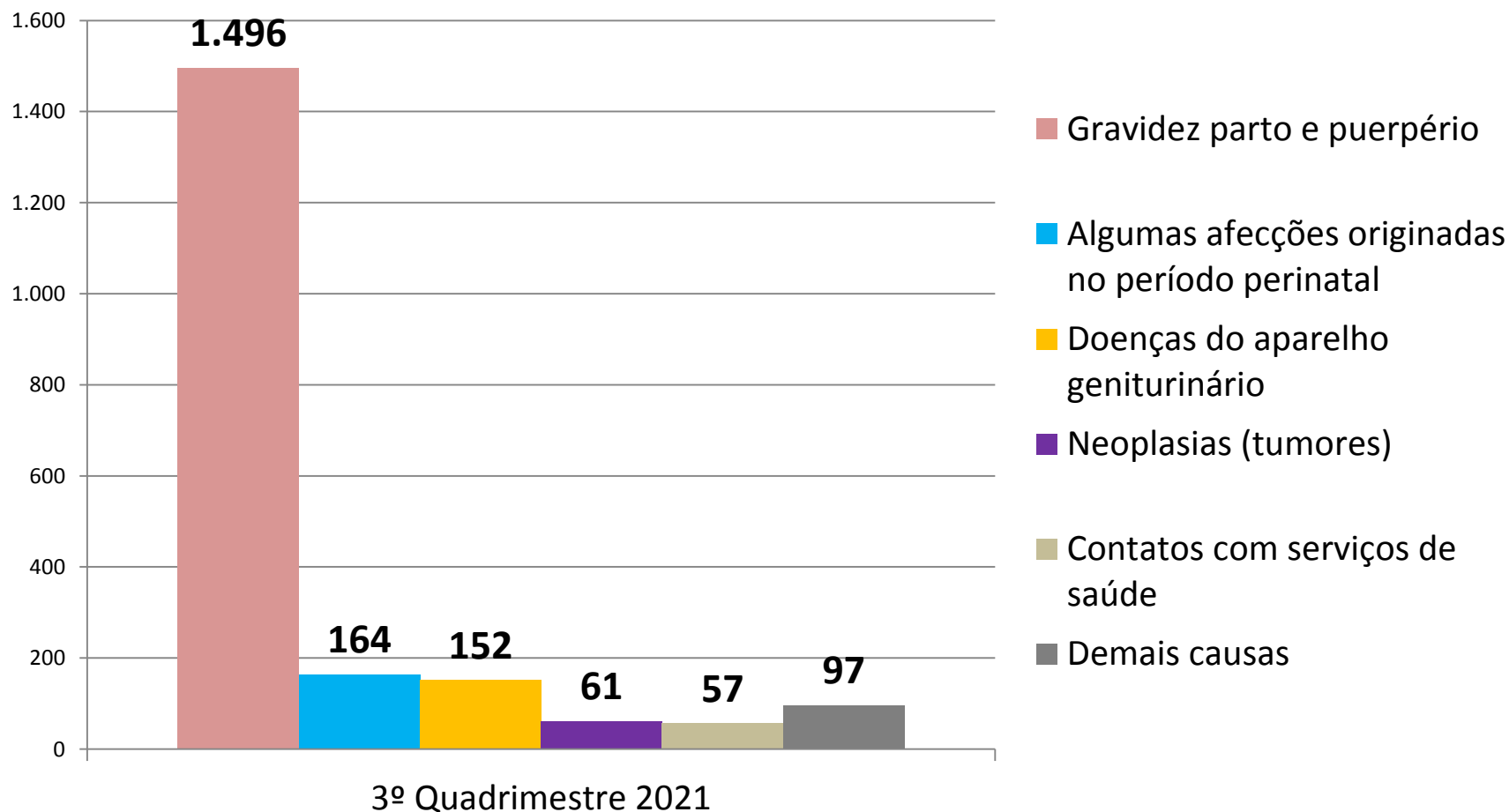
## Principais Causas de Internações no Centro Hospitalar Municipal Período de processamento: 2021 - por capítulo CID-10 no 3º Quadrimestre 2021



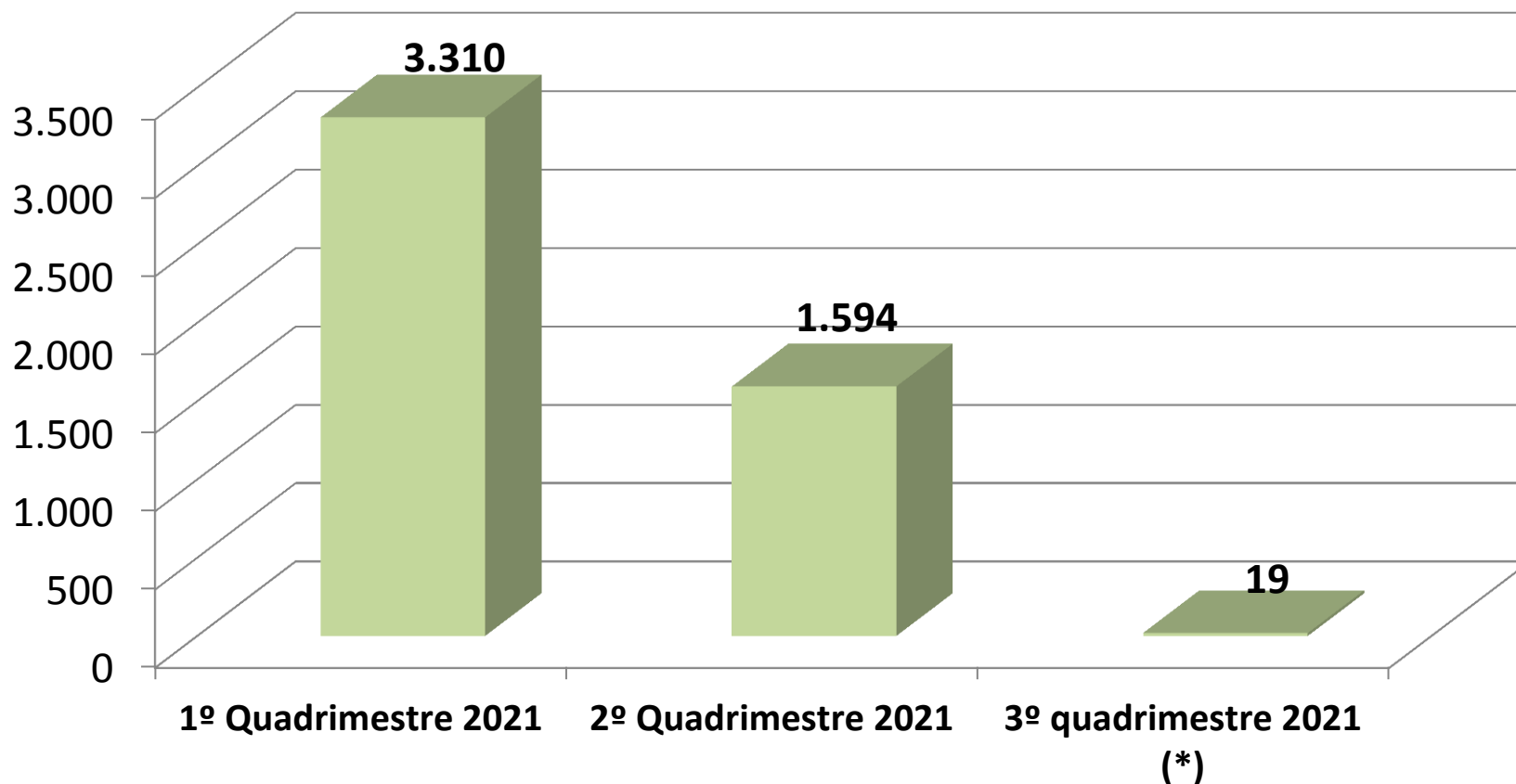
## Internações no Hospital da Mulher Período de processamento: 2021 por quadrimestres e total



## Principais Causas de Internações no Hospital da Mulher Período de processamento: 2021 - por capítulo CID-10 no 3º Quadrimestre 2021



## Distribuição de pacientes internados nos Hospitais de Campanha COVID 19 PEDRO DELL ANTONIA



Fonte: SIH-SUS (INTERNACAO\_SIH\_MS.DEF acessado através do Tabwin em 01/02 de 2022)

(\*) 3º Quadrimestre considerando apenas o último mês de processamento no ano (setembro).



**Indicadores de saúde**



# INDICADORES

Indicador e meta anual	1º quadrimestre 2021	2º quadrimestre 2021	3º quadrimestre 2021	2021
Taxa de mortalidade infantil [↓] Fonte: SIM e SINASC (DVS - banco local ) <b>meta 2021: 9,40 (por 1.000 nv)</b>	7,28	10,38	7,15	8,29
Proporção de parto normal [↑] Fonte: SINASC (DVS - banco local) <b>meta 2021: 35,00%</b>	38,21	36,72	37,66	37,53
Proporção de óbitos de mulheres em idade fértil investigados [↑] Fonte: SIM (NIMMI/DVS) <b>meta 2021: 95,00%</b>	87,60	89,90	71,00	84,61

# INDICADORES

Indicador e meta anual	1º quadrimestre 2021	2º quadrimestre 2021	3º quadrimestre 2021	2021
<b>Proporção de gravidez na adolescência [↓]</b> Fonte: SINASC (DVS - banco local) <b>meta 2021: 8,00%</b>	6,84	6,52	6,96	6,78
<b>Nº de casos de AIDS em menores de 5 anos [↓]</b> Fonte: SINAN (DVS) <b>meta 2021: 0</b>	0	0	0	0



# AUDITORIA

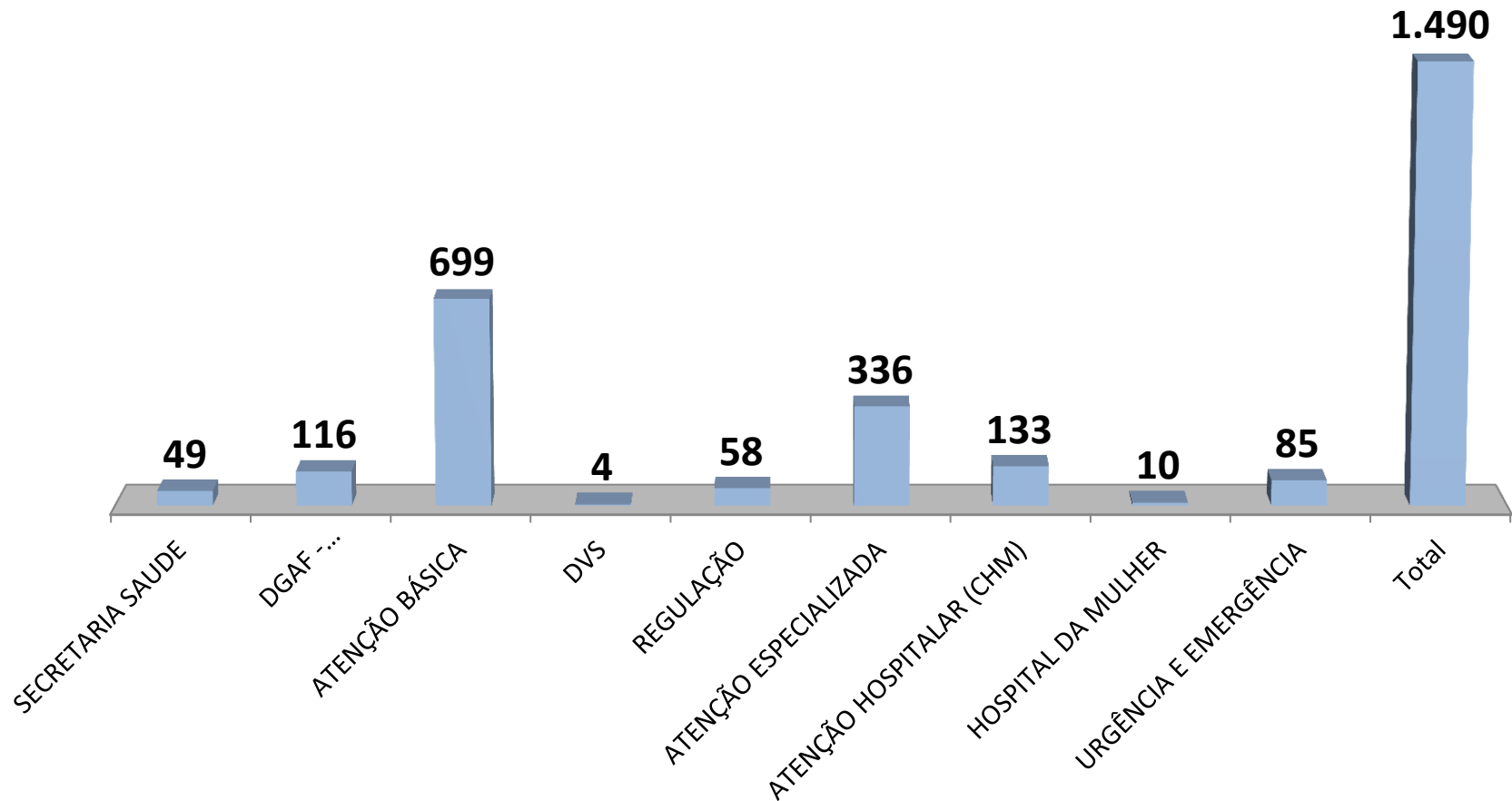
<b>Unidade Auditada</b>	<b>Prestadores de serviços assistenciais e de exames diagnósticos</b>
<b>Unidade Demandante</b>	<b>Departamento de Gestão Estratégica</b>
<b>Finalidade</b>	<b>Verificar a conformidade da produção apresentada por todos os prestadores de serviços contratados. Auditoria realizada pela Unidade de Avaliação e Controle e Auditoria.</b>
<b>Status</b>	<b>Auditoria permanente - realizada mensalmente.</b>



## Apoio à Gestão – Ouvidoria SUS

# OUVIDORIA

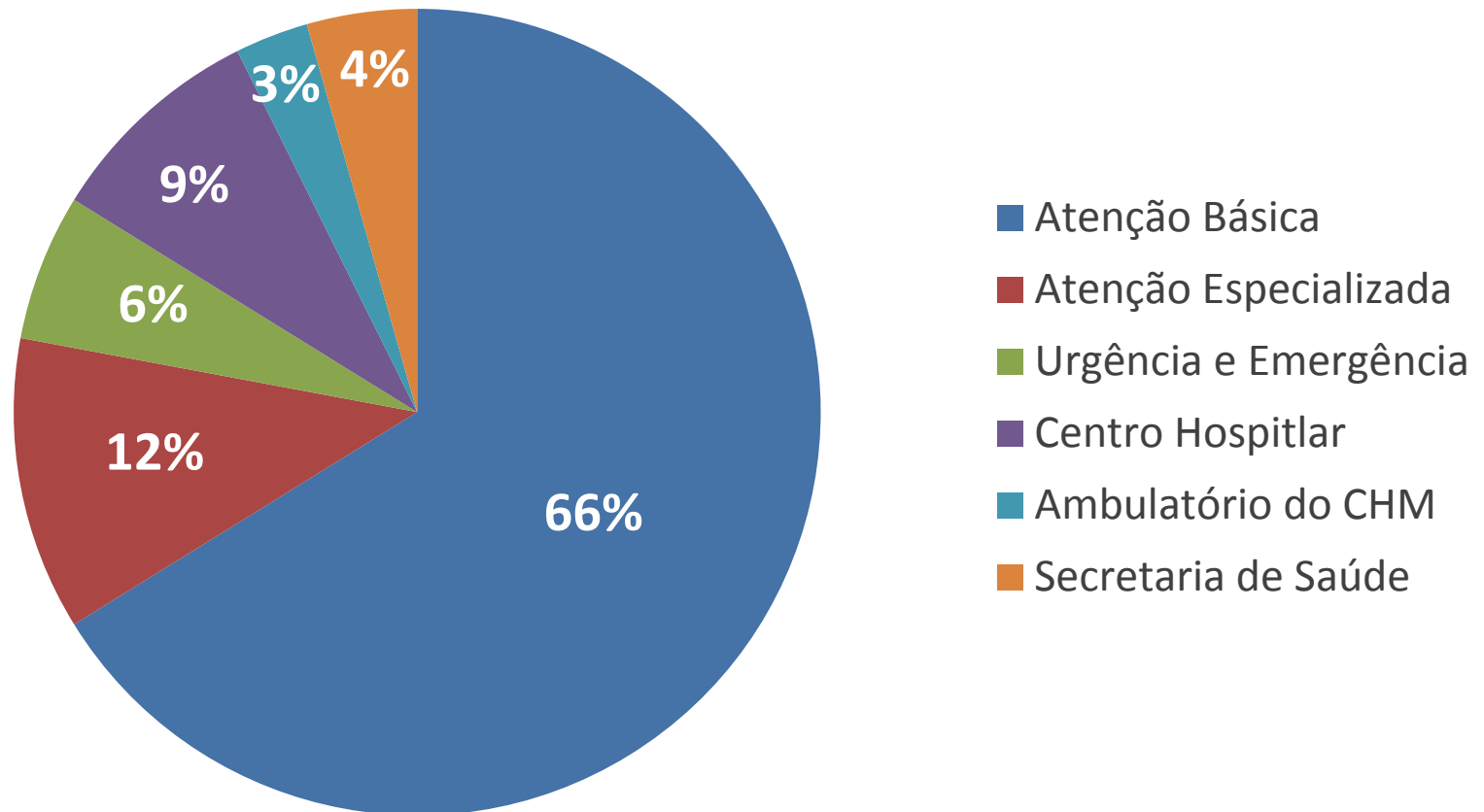
## Número de demandas de Ouvidoria por área no 3º quadrimestre 2021



Fonte: Sistema Integrado de Atendimento - SIA

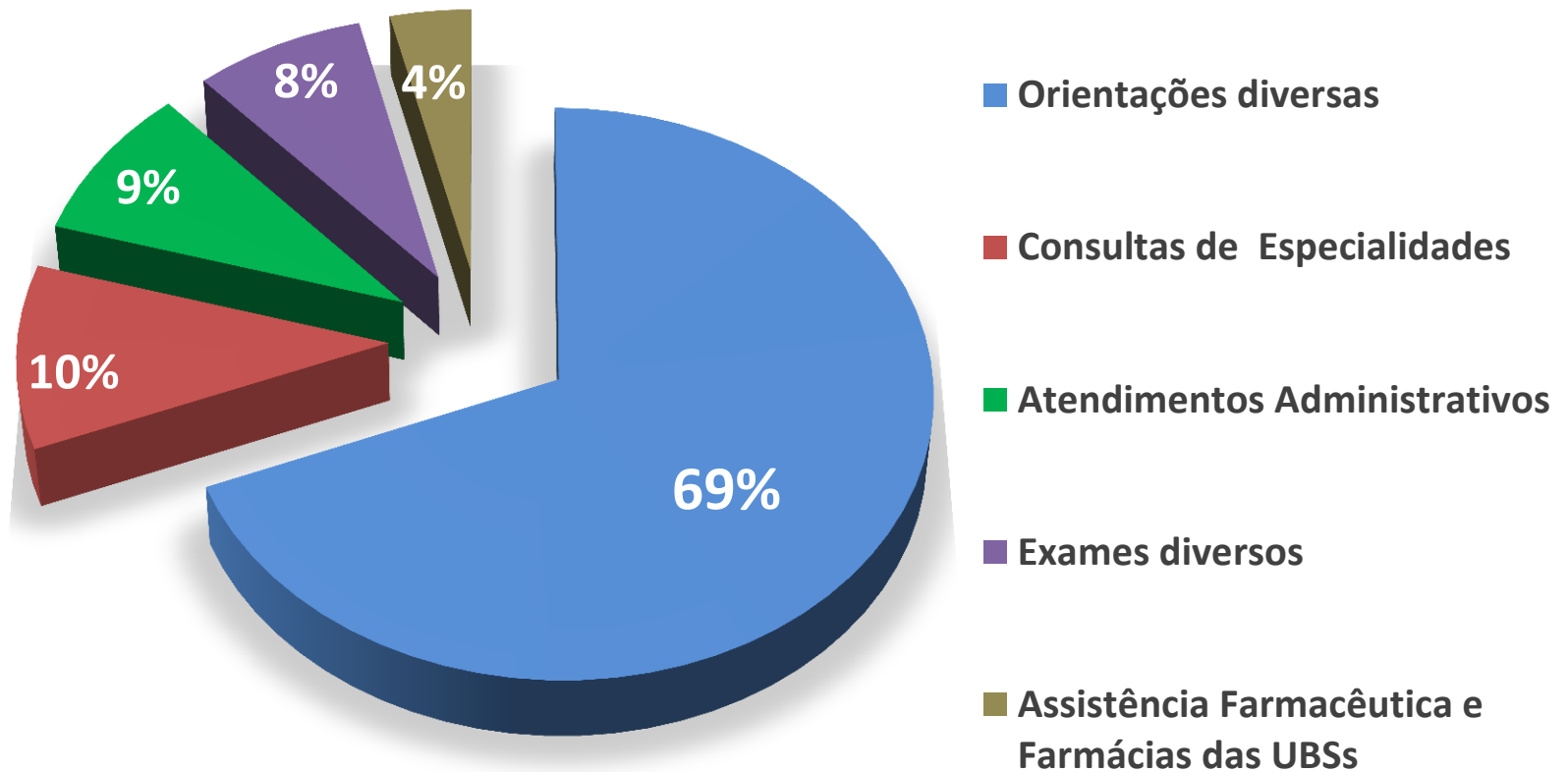
# OUVIDORIA

## Percentual de elogios registrados na Ouvidoria por área no 3º trimestre de 2021



Fonte: Sistema Integrado de Atendimento - SIA

## As demandas mais frequentes registradas pela Ouvidoria no 3º trimestre de 2021

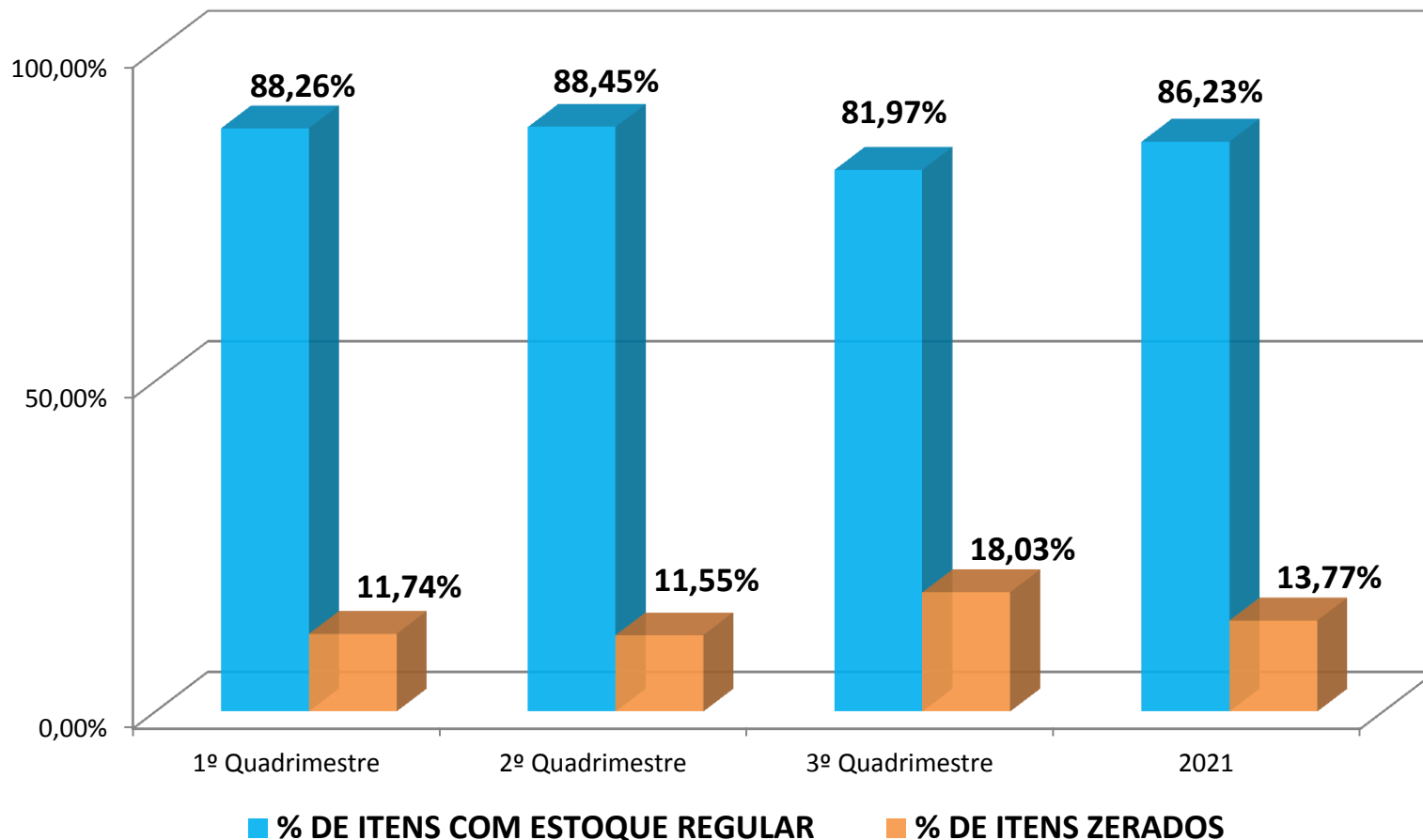


Fonte: Sistema Integrado de Atendimento - SIA



## Apoio à Gestão – Assistência farmacêutica

## Índice de abastecimento de medicamentos quadrimestral e anual (média mensal) - 2021



Fonte: Coordenação de Assistência Farmacêutica Municipal

## Causas de desabastecimento de medicamentos (itens em número absoluto) 3º quadrimestre de 2021



Fonte: Coordenação de Assistência Farmacêutica Municipal



## Regulação do acesso ambulatorial e hospitalar

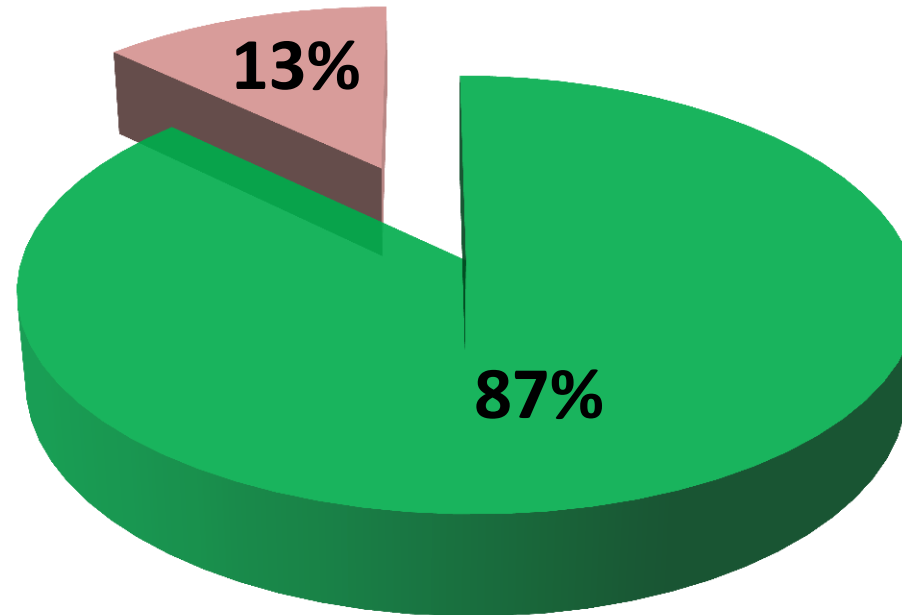
## SOLICITAÇÕES DE TRANSFERÊNCIAS INTER HOSPITALARES - 3º Q 2021

RESOLUÇÃO	SETEMBRO	OUTUBRO	NOVEMBRO	DEZEMBRO	TOTAL
SOLICITAÇÕES ATENDIDAS	2.531	2.555	2.506	2.257	9.849
SOLICITAÇÕES NÃO ATENDIDAS	336	323	407	388	1.454
TOTAL DE SOLICITAÇÕES	2.867	2.878	2.913	2.645	11.303

Fonte: Central de Regulação Municipal

# REGULAÇÃO DO ACESSO HOSPITALAR

Proporção de solicitações de transferências inter hospitalares no 3º quadrimestre 2021



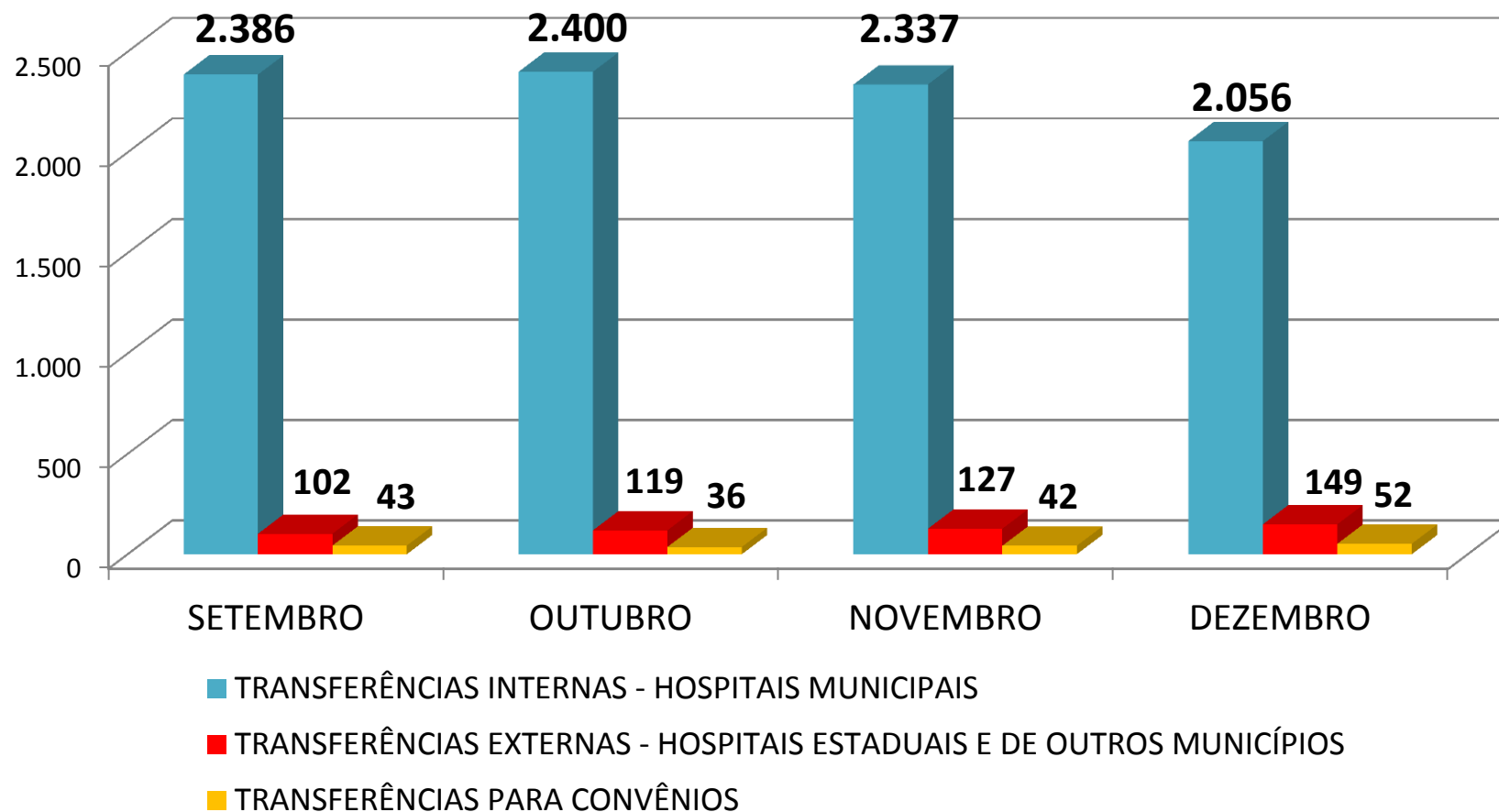
■ SOLICITAÇÕES ATENDIDAS

■ SOLICITAÇÕES NÃO ATENDIDAS

Fonte: Central de Regulação Municipal

# REGULAÇÃO DO ACESSO HOSPITALAR

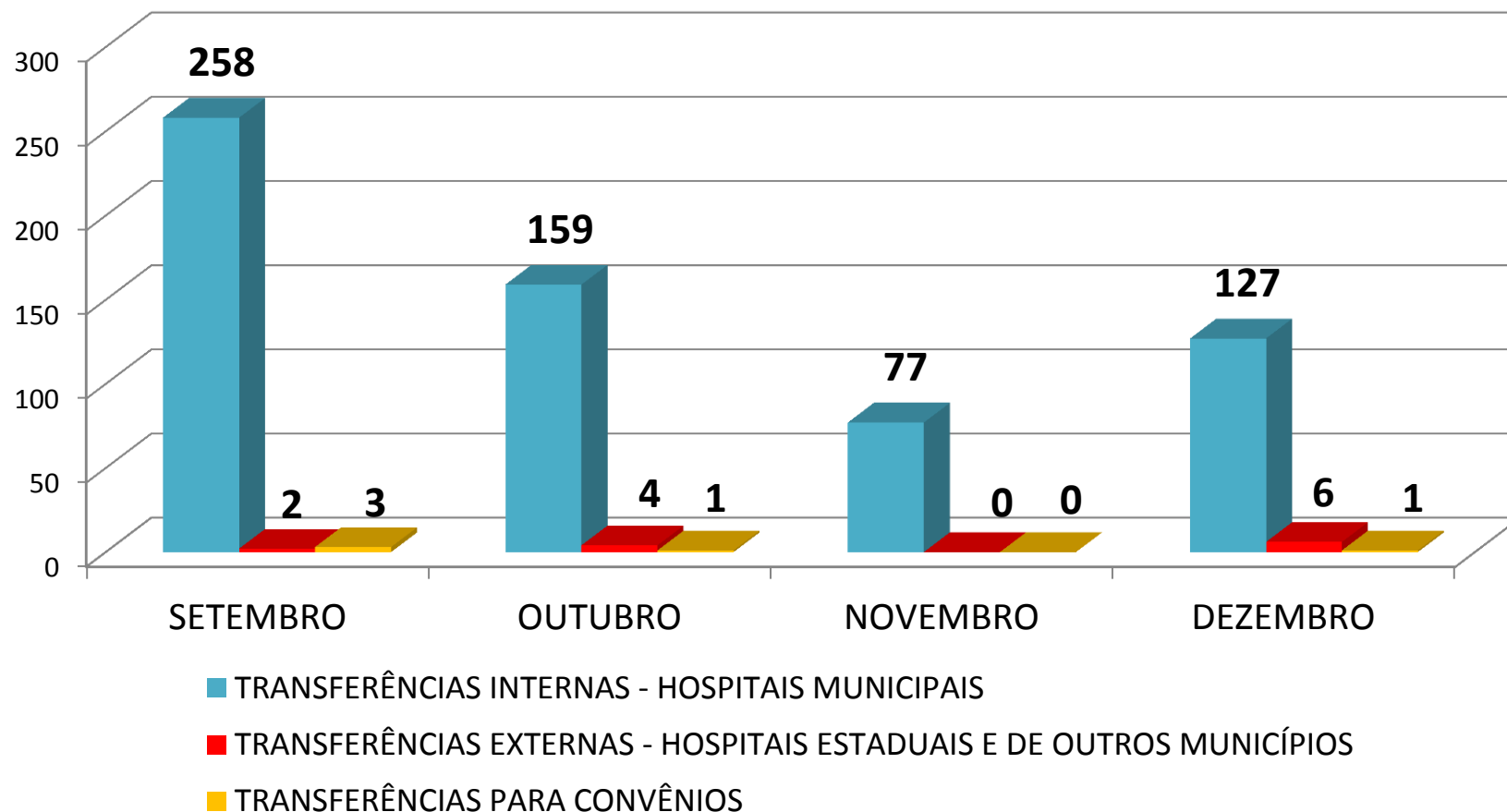
Número de solicitações atendidas (transferências) por unidade executante no 3º quadrimestre de 2021



Fonte: Central de Regulação Municipal

# REGULAÇÃO DO ACESSO HOSPITALAR

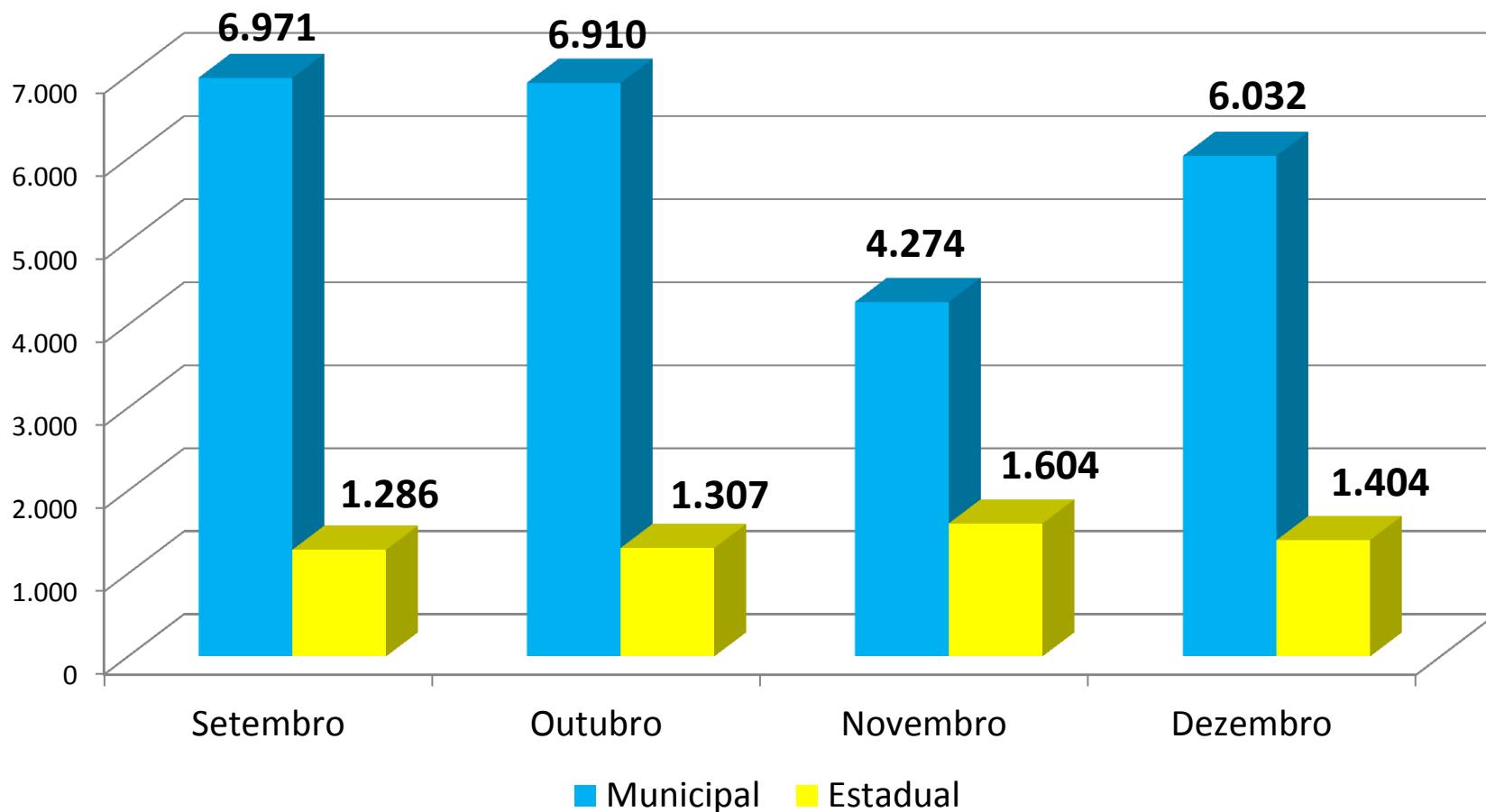
## Número de transferências hospitalares COVID 19 (casos suspeitos) no 3º quadrimestre de 2021



Fonte: Central de Regulação Municipal

# REGULAÇÃO DO ACESSO AMBULATORIAL

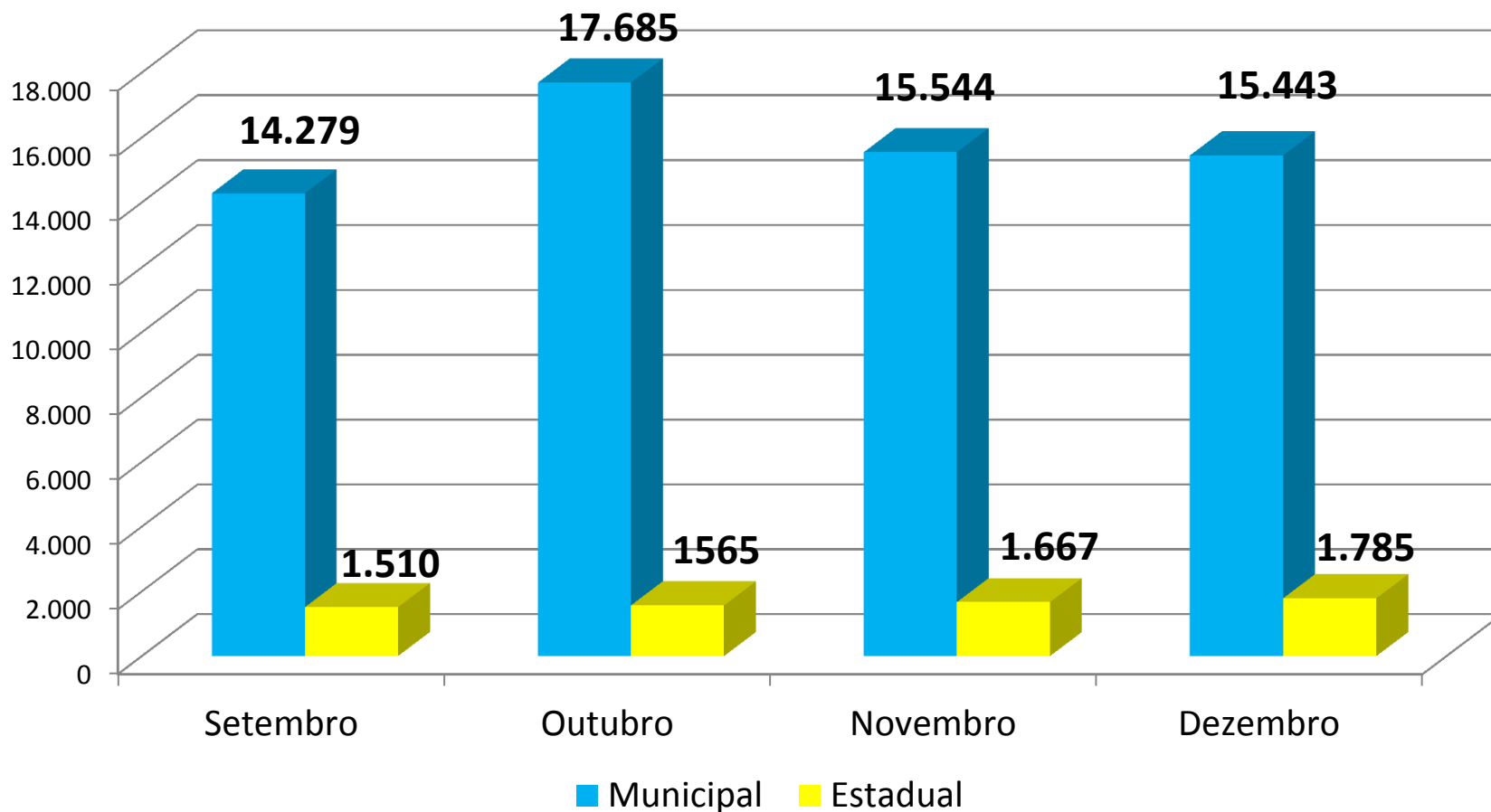
## Oferta de consultas de especialidades por esfera de gestão 3º quadrimestre 2021



Fonte: Central de Regulação Municipal

# REGULAÇÃO DO ACESSO AMBULATORIAL

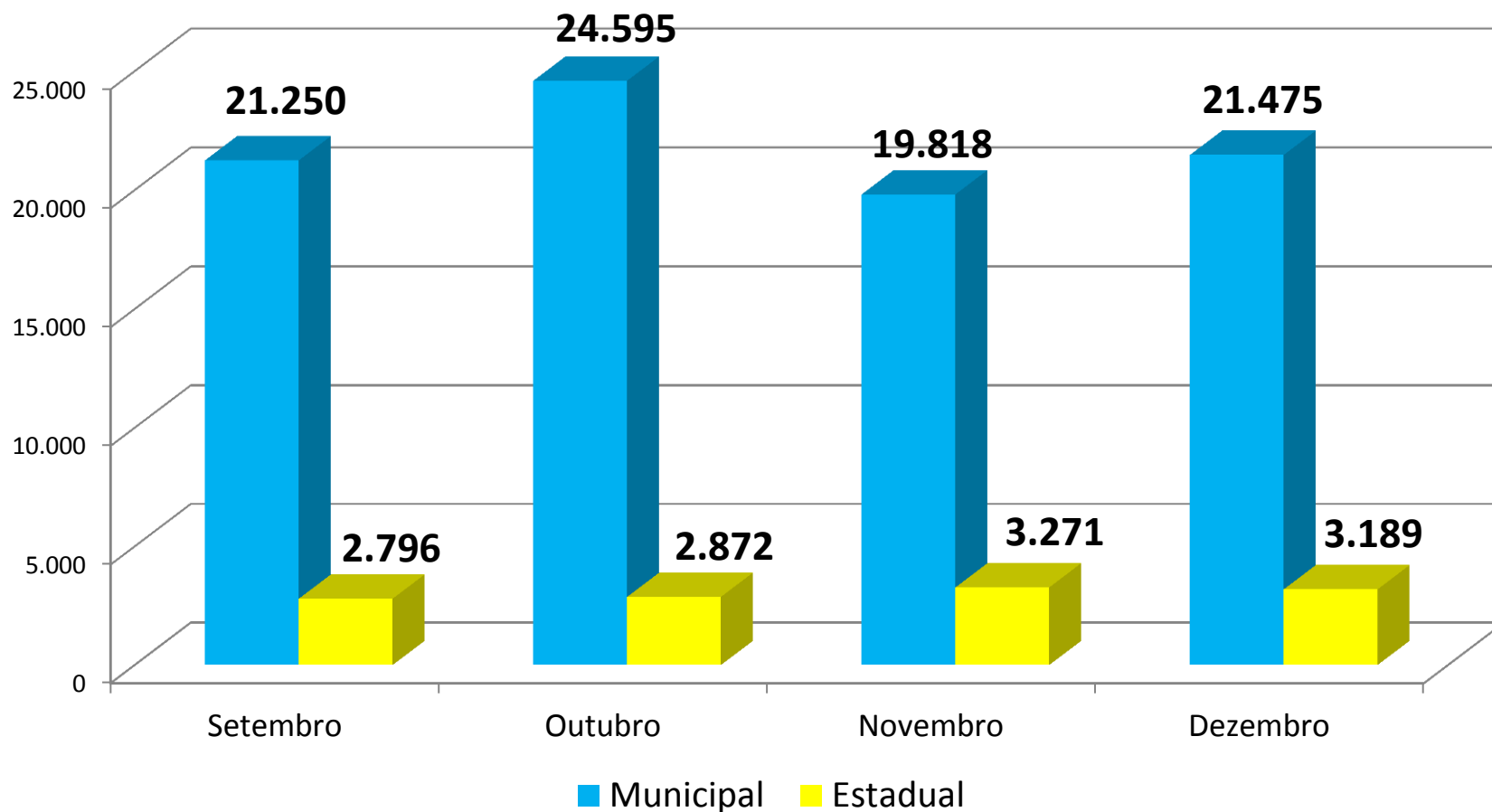
## Oferta de exames por esfera de gestão 3º quadrimestre 2021



Fonte: Central de Regulação Municipal

# REGULAÇÃO DO ACESSO AMBULATORIAL

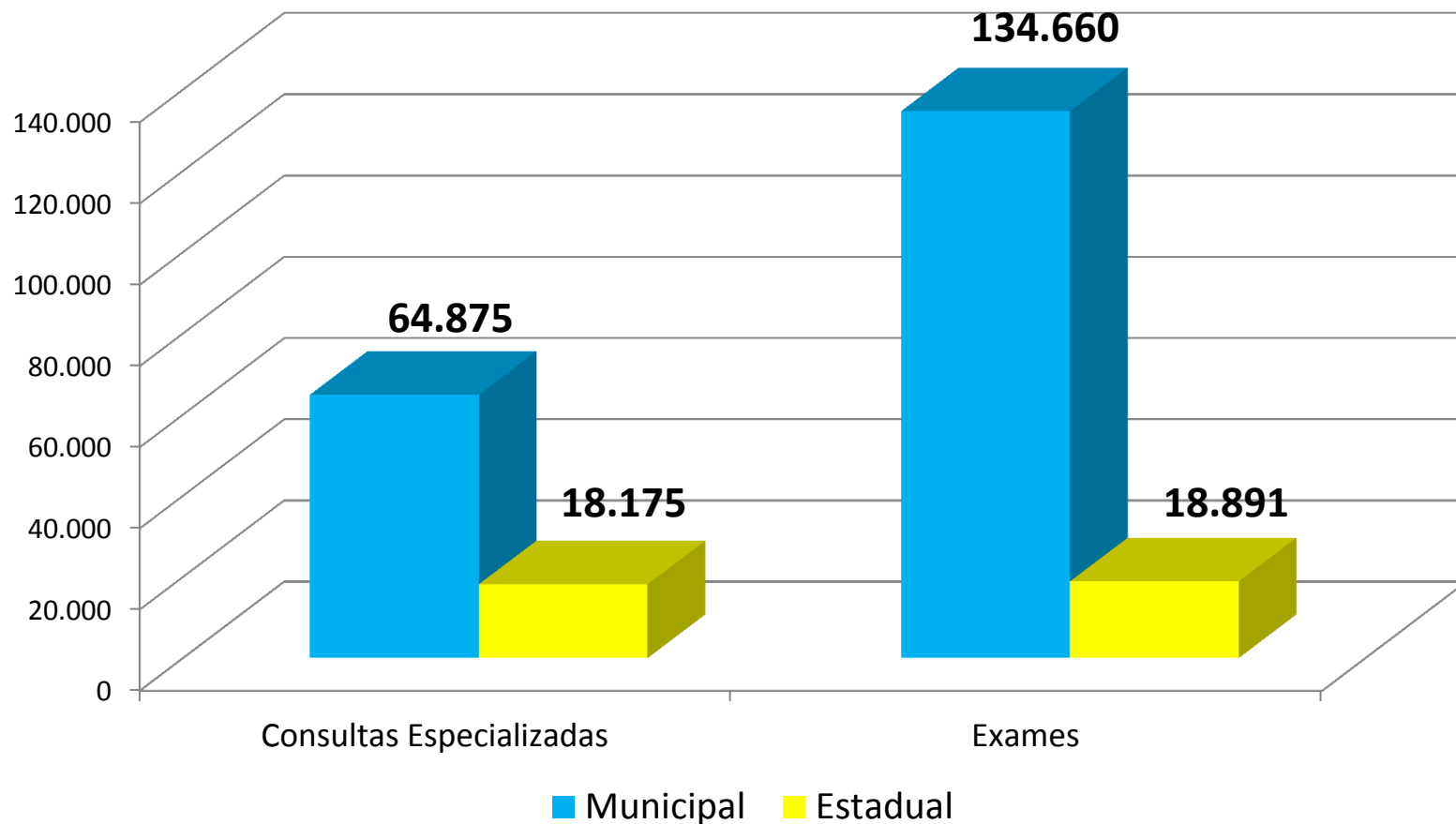
Total de vagas ofertadas no 3º quadrimestre de 2021  
por tipo e esfera de gestão



Fonte: Central de Regulação Municipal

# REGULAÇÃO DO ACESSO AMBULATORIAL

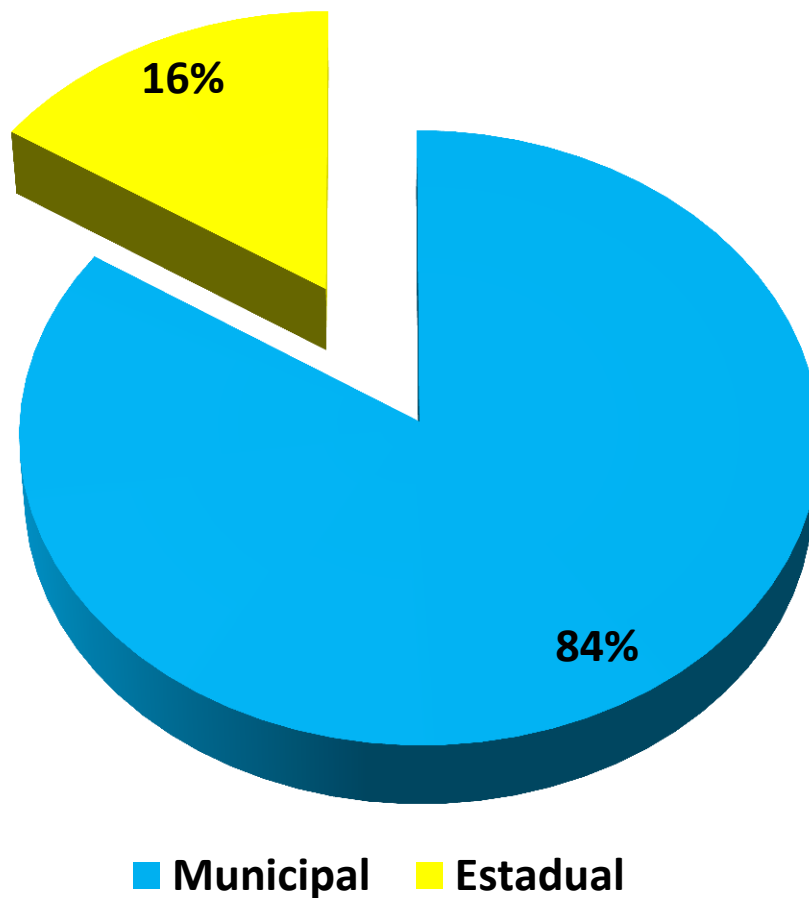
## Oferta de exames e consultas de especialidades por esfera de gestão em 2021



Fonte: Central de Regulação Municipal

# REGULAÇÃO DO ACESSO AMBULATORIAL

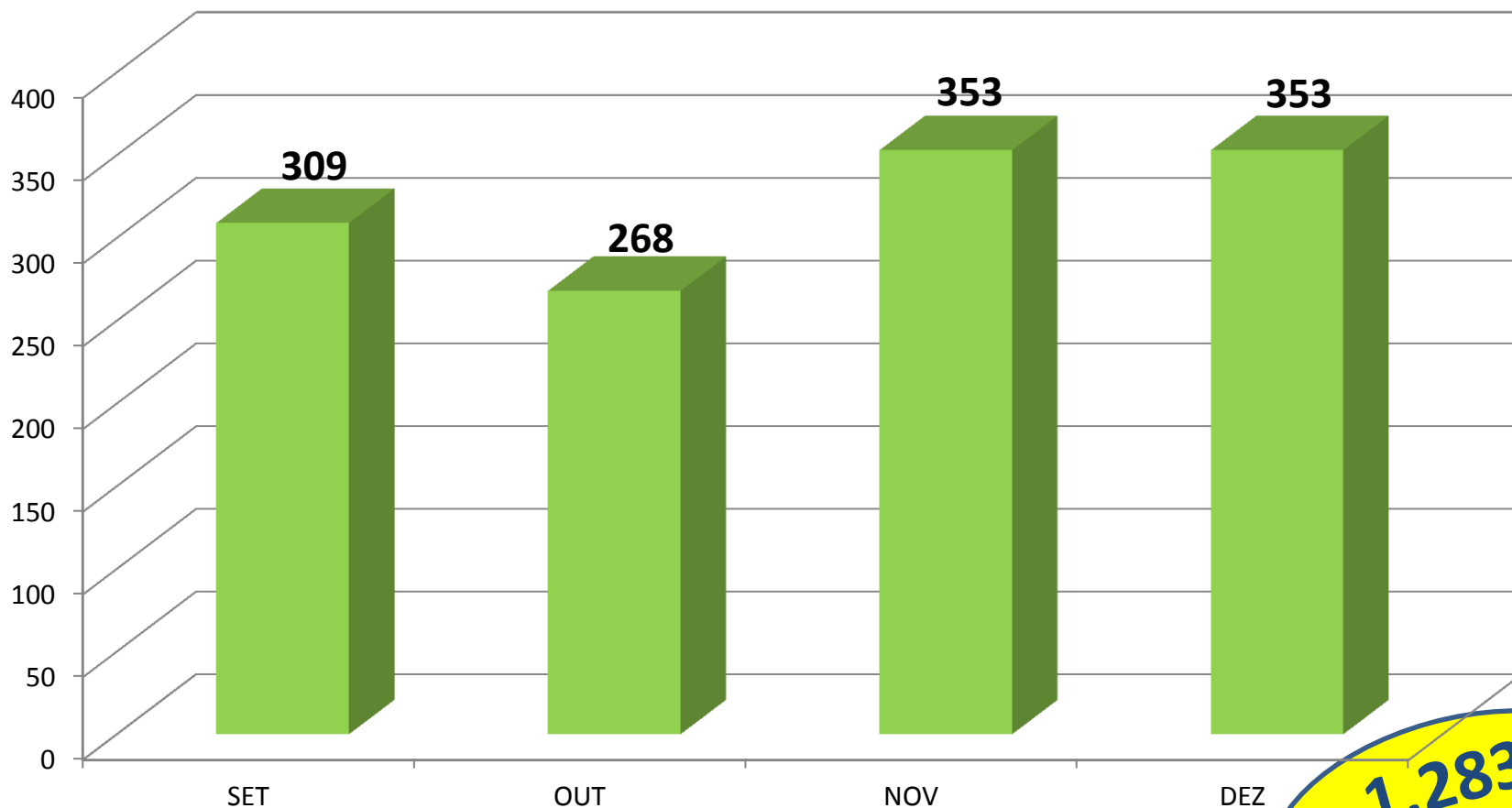
Proporção da oferta de exames e consultas de especialidades por esfera de gestão em 2021



Fonte: Central de Regulação Municipal

# REGULAÇÃO DO ACESSO AMBULATORIAL

## Oferta de Exames na Clínica Ana Rosa no 3º quadrimestre 2021 Lei de Compensação Tributária



**1.283**  
exames

Fonte: Central de Regulação Municipal

## 41 Especialidades Médicas

**PRAZO  
REDUZIDO**

### ESPECIALIDADES SEM DEMANDA REPRIMIDA

ALERGOLOGIA	MASTOLOGIA
BUCOMAXILO FACIAL	NEFROLOGIA INFANTIL
CARDIOLOGIA INFANTIL - CARDIOPATIA CONGENITA	NEUROCIRURGIA
CIRURGIA VASCULAR	ODONTOLOGIA - PACIENTES COM NECESSIDADES ESPECIAIS
CIRURGIA PLASTICA - FENDA PALATINA	ODONTOLOGIA - PROTESE
CIRURGIA TORACICA	ONCOLOGIA PEDIATRICA
CIRURGIA CABECA E PESCOCO	ORTOPEDIA INFANTIL
ENDOCRINOLOGIA ADULTO	ORTOPEDIA INFANTIL ALTA COMPLEXIDADE
FISIATRIA	ORTOPEDIA PE ALTA COMPLEXIDADE
FONOAUDIOLOGIA - FENDA PALATINA	ORTOPEDIA MÃO ALTA COMPLEXIDADE
GASTROENTEROLOGIA ADULTO	OTORRINOLARINGOLOGIA CIRURGICA
GASTROENTEROLOGIA INFANTIL	PNEUMOLOGIA INFANTIL
HEPATOLOGIA	PNEUMOLOGIA ADULTO
PROCTOLOGIA CIRURGICA	UROLOGIA ADULTO
GINECOLOGIA - PRE -NATAL DE ALTO RISCO	UROLOGIA INFANTIL
GINECOLOGIA - PATOLOGIA DO TRATO GENITAL INFERIOR	REUMATOLOGIA INFANTIL
ONCOHEMATO	HEMATOLOGIA ADULTO
REABILITACAO FISICA NEUROLOGICA	IODOTERAPIA
REABILITACAO VISUAL	VASECTOMIA- AVALIAÇÃO
REABILITAÇÃO RESPIRATÓRIA ADULTO	UROGINECOLOGIA
PROCTOLOGIA	

# REGULAÇÃO DO ACESSO AMBULATORIAL

## 24 Exames

**PRAZO  
REDUZIDO**

### EXAMES SEM DEMANDA REPRIMIDA

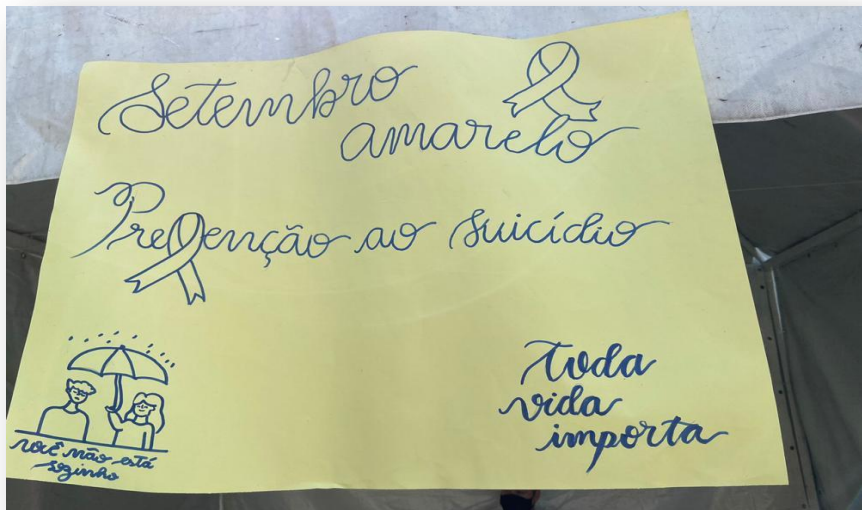
ANGIORESSONANCIA ARTERIAL DE CRANIO	PAAF TIREOIDE
ANGIORESSONANCIA VENOSA DE CRANIO	CINTILOGRAFIA DE TESTICULO E BOLSA ESCROTAL
BIOPSIA DE PROSTATA - VIA USG TRANSRETAL	CINTILOGRAFIA P/ ESTUDO DE TRANSITO ESOFAGICO (SEMI-SOLIDO)
BRONCOSCOPIA (A PARTIR DE 8 ANOS)	CINTILOGRAFIA P/ PESQUISA DE HEMORRAGIA DIGESTIVA NAO ATIVA
CINTILOGRAFIA DE FIGADO E VIAS BILIARES	CINTILOGRAFIA RENAL DINAMICO COM DTPA (RENOGRAMA)
CINTILOGRAFIA DE MIOCARDIO P/ AVALIACAO DA PERFUSAO EM SITUACAO DE ESTRESSE (MINIMO 3 PROJECOES)	CINTILOGRAFIA RENAL DMSA (QUALITATIVA E/OU QUANTITATIVA)
CINTILOGRAFIA DE MIOCARDIO P/ AVALIACAO DA PERFUSAO EM SITUACAO DE REPOUSO (MINIMO 3 PROJECOES)	ELETRONEUROMIOGRAFIA (ENMG) MEMBROS INFERIORES
CINTILOGRAFIA DE OSSOS C/ OU S/ FLUXO SANGUINEO (CORPO INTEIRO)	ELETRONEUROMIOGRAFIA (ENMG) MEMBROS SUPERIORES
CINTILOGRAFIA DE PERFUSAO CEREBRAL C/ TALIO (SPCTO)	ESCANOMETRIA
CINTILOGRAFIA DE PULMAO P/ PESQUISA DE ASPIRACAO	HISTEROSCOPIA DIAGNOSTICA
CINTILOGRAFIA DE PULMAO POR PERFUSAO (MINIMO 4 PROJEÇÕES)	MONITORAMENTO PELO SISTEMA HOLTER 24 HS (3 CANAIS)
ULTRASSONOGRRAFIA MORFOLÓGICA	RESSONANCIA MAGNETICA DO TORNOZELO OU PE (UNILATERAL) COM SEDACAO



## Ações e atividades da Secretaria da Saúde

# ATENÇÃO BÁSICA

## SETEMBRO AMARELO: Ações de prevenção ao suicídio



## OUTUBRO ROSA: Ações de orientação e prevenção contra o câncer de mama



# ATENÇÃO BÁSICA

## NOVEMBRO AZUL: promoção e prevenção à saúde do homem



## DEZEMBRO VERMELHO - Campanha Fique Sabendo Ações de prevenção e realização de testes rápidos de IST



# ATENÇÃO BÁSICA

Saúde na Escola  
Policlínica Humaitá em parceria com a  
EE Prof Carlos Gomes  
“Prevenção de gravidez precoce e IST”




Promoção de Saúde contra à Covid 19  
no Centro POP em parceria com  
Consultório na Rua



# ATENÇÃO BÁSICA

## Eleições de Conselheiros Locais de Saúde

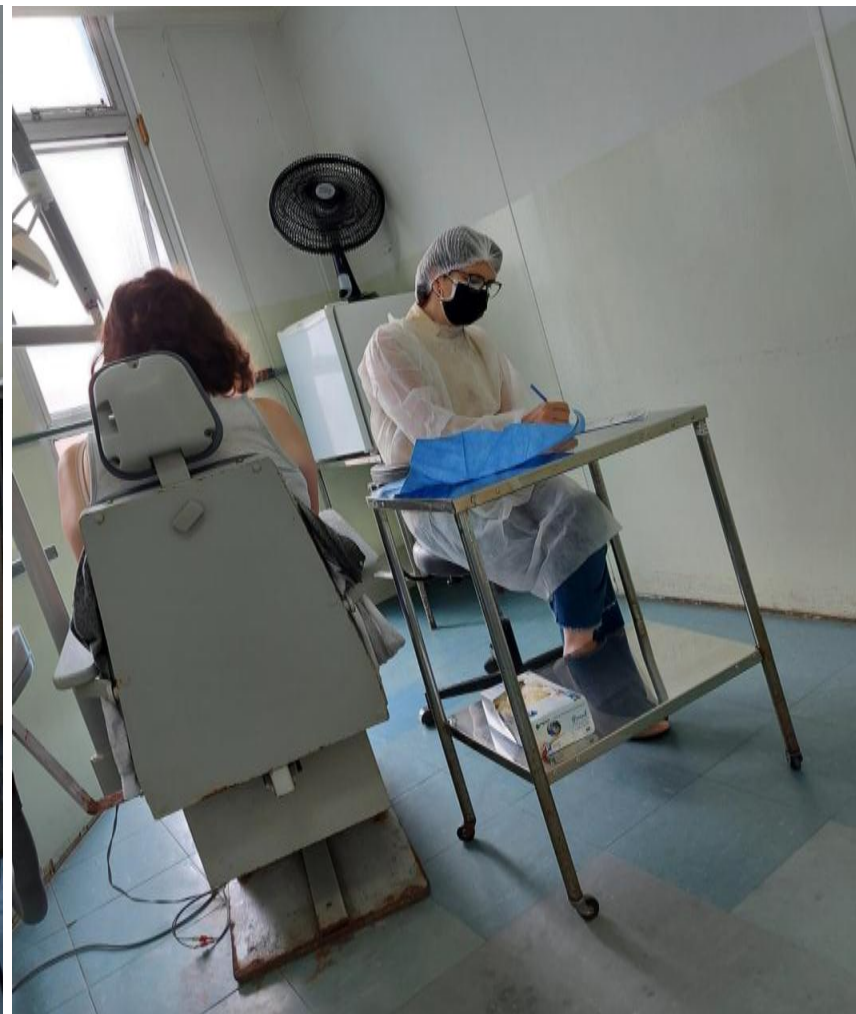


## Territorialização na área do Jardim Alzira Franco e Cruzado



# ATENÇÃO BÁSICA

## Atividade Educativa: Odonto bebê e Campanha de Prevenção de Câncer Bucal




# ATENÇÃO BÁSICA

Saúde na Escola  
Creche Todo Mundo Feliz  
Equipe Odonto e EACS/ESF



Saúde na Escola  
EMEIF Odylo Costa Filho  
Equipe Odonto e ESF



# ATENÇÃO BÁSICA

## Grupo de Saúde Mental NASF e ACS



## NASF - Grupo Bem Estar Parque do Pedroso



## NASF - Grupos de Atividades Físicas



# ATENÇÃO BÁSICA

## NASF – Grupos de Dores Crônicas



## NASF – Grupos de Disfunções de ATM



# ATENÇÃO BÁSICA

## Capacitações



**Tema:** Capacitação em Bota de Unna

**Data:** 03/11; 09/11; 10/11 e 15/12

**Local:** US/USF Vila Guiomar

**Número de Participantes:** 80

**Público:** Enfermeiros

**Tema:** Uso do prontuário eletrônico

**Data:** Setembro a Novembro de 2021

**Local:** US Paraíso, US Campestre, US Lucinda

**Número de Participantes:** 60

**Público:** Profissionais de Saúde



# ATENÇÃO ESPECIALIZADA

CME – XAVIER DE TOLEDO

**Outubro Rosa: Atividades Educativas e orientações alimentares .**



**Tema: Boa Alimentação e Hábitos Saudáveis**

**Data e horário: 14/10/2021**

**Local: Centro Médico de Especialidades**

**Participantes: Funcionários e usuários (Nutrição, Residentes em Nutrição, Enfermagem, Médicos, e Administrativos)**



**Novembro azul: orientações e palestra sobre câncer de próstata**

**Tema: O que é o Câncer de Próstata e como se cuidar.**

**Data e horário: 16 a 19 de Novembro de 2021.**

**Local: Centro Médico de Especialidades**

**Participantes: Funcionários e usuários.**



# ATENÇÃO ESPECIALIZADA

## CME – XAVIER DE TOLEDO

Atividades Educativas no Dia Mundial de Combate ao HIV, com Palestras de Orientações sobre o HIV, no dia 01 e 02 de Dezembro, com abordagens aos usuários que aguardam atendimento, distribuição de panfletos explicativos e Realização de Teste Rápido.



Tema: **Fique Sabendo – O que é o HIV.**

Data e horário: **01 e 02 de Dezembro de 2021, durante funcionamento da unidade.**

Local: **Centro Médico de Especialidades**

Participantes: **Funcionários e usuários.**

# ATENÇÃO ESPECIALIZADA

CME – XAVIER DE TOLEDO

Implantação do Ambulatório de Hormonização e Identidade de Gênero, com atendimento endocrinológico, serviço social, enfermeiro e psiquiatra.

O ambulatório conta com dispensação de medicamentos para hormonioterapia, além de acolhimento e escuta



Nem rótulos, nem preconceito.

## Quero respeito.

Toda pessoa deve ter garantida a livre expressão à sua identidade de gênero. Reconhecê-la pelo nome que adota (o nome social) não é um mero capricho: traduz um direito. Conheça a Resolução CFESS nº 615/2011, que possibilita a assistentes sociais travestis e transexuais a utilização do nome social na carteira e na cédula de identidade profissional.

Saiba mais em [www.cfess.org.br](http://www.cfess.org.br)

CFESS - Conselho Federal de Enfermagem



### TERMO DE CONSENTIMENTO LIVRE E ESCLARECIDO E DE CORRESPONSABILIDADE PELO USO DE ESTRÓGENO E/OU ANTIANDRÓGENO

Eu, \_\_\_\_\_ [nome da usuária], declaro ter procurado espontaneamente a UBS / Ambulatório \_\_\_\_\_ [nome do serviço de saúde] e tive a oportunidade de ser atendida pela equipe multiprofissional que conversou comigo sobre a minha decisão de modificar meu corpo com auxílio de hormônio, com objetivo de adquirir características físicas do gênero com o qual me identifico. Declaro também que fui orientada sobre os diferentes procedimentos que podem ajudar na modificação corporal e as minhas dúvidas foram esclarecidas. Sei que o uso regular de estrogênio e/ou antiandrógeno podem causar modificações permanentes e outras reversíveis, e que a minha identidade de gênero não será garantida unicamente pelo uso desses hormônios. Estou ciente de que a terapia com estrogênio, atemativamente associada com antiandrógeno hormonal ou não hormonal (bloqueadores de testosterona), ajudará a adequar minha forma física feminina. As informações que eu recebi da equipe sobre os benefícios, riscos, contraindicações e principais efeitos adversos relacionados ao uso de estrogênio e antiandrógeno estão descritos a seguir:

**Mudanças reversíveis:** desenvolvimento das mamas (resposta varia muito de pessoa para pessoa); acontecem somente enquanto estiver usando estrogênio, mas desaparecem quando eu parar de tomar; aparecimento de celulite; depósito de gordura nas coxas e quadris; ligeira redução dos pelos; afinamento da pele; diminuição da acne (espinhas); diminuição da queda de cabelo; diminuição do suor e mudança no cheiro do corpo; alteração da gordura no abdome; diminuição dos testículos em aproximadamente 40% do tamanho; diminuição da produção de testosterona (hormônio) pelo testículo; diminuição do volume do esperma ou mesmo ausência de volume ejaculatório; diminuição da fertilidade (que pode voltar ou não ao normal após interrupção), no entanto, se mantiver relações sexuais com alguém que possa engravidar, pode haver fecundação (gravidez), fazendo-se assim quando necessário o uso de métodos anticoncepcionais; dificuldade de ereção para penetração; diminuição do desejo sexual; orgasmos menos intensos; surgimento ou agravamento de depressão; agravamento de enxaquecas; aparecimento de náuseas e vômitos; aumento do bom colesterol (HDL) e diminuição do mau colesterol (LDL), o que pode ajudar a evitar obstruções dos vasos no futuro; diminuição da próstata; aumento da pressão arterial; alteração na função do fígado; aparecimento de coágulos nos vasos que podem levar a: trombose venosa profunda, embolia pulmonar, danos cerebrais permanentes, que podem impedir de encaminhar ou falar, ou eventualmente risco de morte.

**Modificações que não ocorrerão, nem mesmo com a retirada dos testículos:** desaparecimento dos pelos; afinamento da voz e diminuição do pomo de Adão. Eu entendo que o uso de hormônios não impedirá a transmissão de infecções sexualmente transmissíveis, sendo importante a utilização de métodos preventivos para evitá-las como, por exemplo, o uso de preservativo ou da PREP (Profiliax Pré-Exposição ao HIV). Entendo também que apesar da minha fertilidade estar diminuída, ainda assim posso engravidar uma pessoa que tenha vagina e útero, se mantiver relações sexuais sem uso de método contraceptivo. Fui informada de que o risco de aparecimento de trombose aumenta muito se eu fumar. Eu entendo que o risco é tão alto que eu fui aconselhada a parar de fumar completamente. Com o uso de estrogênios e/ou antiandrógenos (especialmente do tipo Acetato de Ciprotetona) o risco aumenta. Eu entendo que estarei mais predisposta a efeitos colaterais se eu fumar, estive acima do peso ideal, se fumar mais que 20 anos, se fumar há mais de 20 anos, se fumar há mais de 20 anos, se fumar há mais de 20 anos, se fumar há mais de 20 anos.



PREFEITURA DE  
SANTO ANDRÉ

# ATENÇÃO ESPECIALIZADA

## CER IV

**GRUPO DE APOIO TERAPÊUTICO – GAT : Pais realizam as mobilizações e manipulações sob supervisão de fisioterapeuta e terapeuta ocupacional**



**GRUPOS DE PARKINSON E AVC: atividades físicas, cognitivas, ocupacionais e de linguagem (com Fisioterapeuta, Fonoaudiólogo, Psicólogo e Terapeuta Ocupacional)**



# ATENÇÃO ESPECIALIZADA

## CER IV

**GRUPO DE ESTIMULAÇÃO COGNITIVA:** atividades presentes no cotidiano dos pacientes, que exigem maior habilidade cognitiva.



**GRUPO INCLUSOM:** atividades que utilizam a música como recurso terapêutico

# ATENÇÃO ESPECIALIZADA

## CER IV – Matriciamento com equipe do CEREST



## CME INFECTOLOGIA - CAPACITAÇÕES

**Tema:** Estágios de qualificação de profissionais recém habilitados a realizar Teste Rápido para HIV, Sífilis e Hepatites B e C

**Datas e horários :** 14,16 e 23/09/20201 , das 08:00 às 17:00 horas

**Locais :** UPA Perimetral e CME Infectologia

**Participantes:** 03 funcionários

# ATENÇÃO ESPECIALIZADA

## CME INFECTOLOGIA - CAPACITAÇÕES

**Tema:** Visitas de monitoramento e atualização de profissionais que realizam Teste Rápido para HIV, Sífilis e Hepatites B e C.

**Datas:** 03,10,17,20 e 24/09/2021;  
01,08, e 15/10/2021;  
5/11 (M/T),11,12,17,24,25 e 26/11/2021  
01 e 03/12/2021

**Locais:** US Jardim Alvorada, Consultório de Rua, US Vila Palmares, CAPS Vila Vitória, US Jd. Santo André, US Recreio da Borda, US Vila Luzita, US Jardim Cipreste, CME Joaquim Távora, US Parque Miami, US Jardim Irene, US Paraíso, US Vila Helena, US Moyses Fucs, Policlínica Campestre, US Centreville, Policlínica Humaitá, UPA Jardim Santo André, US Jardim Carla

**Participantes:** 48 funcionários

# EDUCAÇÃO PERMANENTE EM SAÚDE

## Ações de Educação Permanente e de formação em serviço



**11 encontros de Educação Permanente de apoiadores**

**223 Ações de Educação Permanente no 7 Territórios de Saúde  
1.270 participações do Apoio em Rede**

**67.091 horas de formação em serviço de graduação Medicina  
62.740 horas de formação em serviço de técnico/graduação de Enfermagem**



## Telemonitoramento de pacientes com síndrome gripal e COVID-19

ACOMPANHAMENTO CONTÍNUO DA  
SITUAÇÃO CLÍNICA DO PACIENTE EM  
ISOLAMENTO DOMICILIAR VIA TELEFONE

**1.029** ATENDIMENTOS NO  
QUADRIMESTRE


**21.049** ATENDIMENTOS EM 1 ANO DE  
FUNCIONAMENTO

INVESTIMENTO NA CAPACITAÇÃO DE  
NOVOS PROFISSIONAIS DE SAÚDE, NO  
USO DE NOVAS TECNOLOGIAS DE  
CUIDADO



## Serviço de atendimento 0800 COVID

OFERTA DE ORIENTAÇÕES, INFORMAÇÕES E EDUCAÇÃO EM SAÚDE À POPULAÇÃO



ARTICULADO AO ATENDIMENTO MÉDICO DO  
SERVIÇO DE TELEMONTORAMENTO, PARA  
OS CASOS DE ATENDIMENTO DE PACIENTES  
SINTOMÁTICOS

6.183 ATENDIMENTOS  
NO QUADRIMESTRE

# SAÚDE MENTAL

## SAÚDE MENTAL

### CUIDADO E REABILITAÇÃO PSICOSSOCIAL

#### Autonomia, Reinserção Social, Garantia de Direitos e Protagonismo dos Usuários

Atividades de Reabilitação Psicossocial e ampliação da contratualidade do usuário através da Arte e Cultura, por meio do Projeto Di-Ver-Cidade Cultural, em parceria com a Secretaria da Cultura via Lei Aldir Blanc, no CAPS AD.

Visitas a Museus e Pinacotecas, Parques, Bienal do Livro, Atividades de Música, Dança, Grafite, etc.



# SAÚDE MENTAL

## SAÚDE MENTAL

### CUIDADO E REABILITAÇÃO PSICOSSOCIAL

Autonomia, Reinserção Social, Garantia de Direitos e Protagonismo dos Usuários



- Matriciamento
- Atividades Coletivas
- Ações Intersectoriais



Atividades Coletivas de Intervenção Terapêutica em relação as Tentativas de Suicídio de Crianças e Adolescentes no Parque Ana Brandão

## SAÚDE MENTAL CUIDADO E REABILITAÇÃO PSICOSSOCIAL

Autonomia, Reinserção Social, Garantia de Direitos e Protagonismo dos Usuários



- 14 de setembro de 2021
- 347 inscritos
- Santo André: 61 trabalhadores / 26 usuários / 8 Gestores
- 109 propostas



Figura 1 DISTRIBUIÇÃO DE INSCRITOS POR MUNICÍPIO

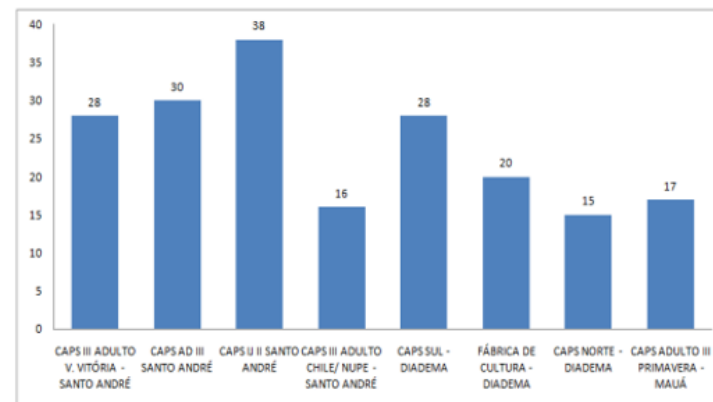


Figura 2 PARTICIPANTES POR NÚCLEO PRESENCIAL

## Treinamentos e Capacitações



**Tema:** BLS para as equipes do SAMU  
**Data e horário:** 20/09 e 21/09; 9h e 20h  
**Local:** SAMU SANTO ANDRÉ  
**Profissionais que participaram:** 40 por dia (80 pessoas no total)

**Tema:** Padronização da passagem dos casos para o Médico Regulador do SAMU de Santo André

**Data e horário:** 10/11 e 11/11; 8h e 19h

**Local:** SAMU SANTO ANDRÉ

**Profissionais que participaram:** 25

**Tema:** Curso de Primeiros Socorros para os profissionais da brigada de incêndio do Hospital da Mulher de Santo André

**Data e horário:** 24/09; 15h

**Local:** Hospital da Mulher

**Profissionais que participaram:** 10

## Treinamentos e Capacitações



**Tema:** Treinamento Parada Cardiorrespiratória para as equipes do Pronto Socorro do Centro Hospitalar Municipal **Data e horário:** 25/10 e 26/10; 15h, 16h, 20h

**Local:** CHMSA

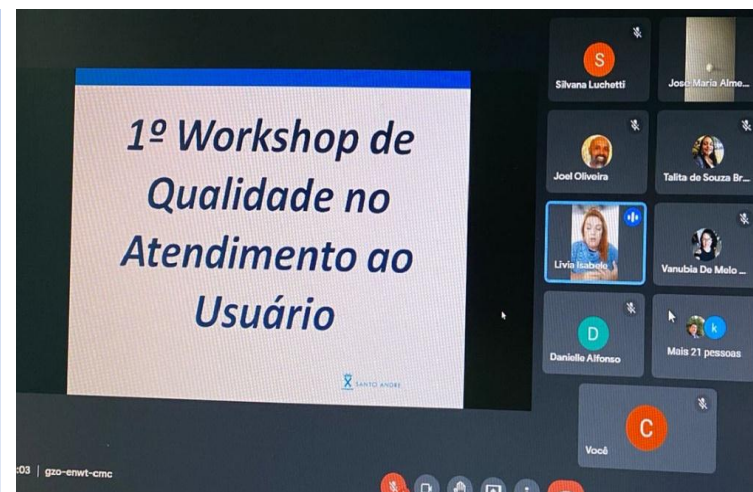
**Profissionais que participaram:** 10 por turma (30 pessoas no total)

**Tema:** 1º Workshop de Qualidade no Atendimento ao Usuário (aos profissionais administrativos)

**Datas e horários:** 30/09/2021 e 01/10/2021 às 15:00h

**Local:** Online

**Número de participantes:** 62




## Treinamentos e Capacitações

**Tema:** Boas Práticas em Coleta

**Data e horário:** 25/10/2021 (ao longo do dia)

**Local:** UPA Jardim Santo André

**Número de participantes:** 39 (07 Enfermeiros e  
32 Técnicos de Enfermagem)



**Tema:** Atualização em Oxigenoterapia  
**Datas e horários:** de 06/12/2021 a  
17/12/2021 (entre as 10:00h e 14:00h)  
**Locais:** UPAs Perimetral, Jardim Santo  
André, Bangú e FAISA  
**Número de participantes:** 84

## Trabalho em Equipe e Valorização dos Recepcionistas



**Tema:** Dinâmica e roda de conversa realizada pela psicóloga Rosi com a equipe da recepção a fim de frisar a importância do trabalho em equipe, bem como a essencialidade do recepcionista na UPA.

**Datas e horários:** 21/10/2021 e 22/10/2021 das 16:30 às 18:30

**Local:** UPA Jardim Santo André

**Participantes:** 09

## Processo eleitoral para Comissão de Ética de Enfermagem



**Tema:** Formação do processo eleitoral para comissão de ética em enfermagem

**Datas e horários:** 21/10/2021 e 22/10/2021 das 17:00h às 19:00h

**Local:** UPA Jardim Santo André

**Participantes:** 69 votantes

## Outubro Rosa – Campanha Prevenção é Ação

**Tema:** Palestra de orientação quanto ao Câncer de Mama e orientação do auto exame, sensibilizando profissionais e usuários quanto a importância da prevenção.

**Datas:** 18/10/2021 á 28/10/2021

**Locais:** UPAs e PA

**Participantes:** 159



# URGÊNCIA e EMERGÊNCIA

## Novembro Azul : Conscientização sobre o câncer de Próstata

**Tema:** Prevenção Câncer de Próstata. Orientação aos pacientes que aguardavam atendimento abordando o tema câncer de próstata no homem e a importância da prevenção.

**Data:** Ao longo do mês de novembro

**Local:** UPAs



## Dezembro Vermelho - Campanha Fique Sabendo



**Tema:** Dezembro Vermelho – Fique Sabendo (testagem rápida HIV e Sífilis)

**Data:** 01/12/2021 á 03/12/2021

**Local:** UPAs e PA

**Número de testes realizados:** 115

# CENTRO HOSPITALAR MUNICIPAL

## DIA MUNDIAL DE SEGURANÇA DO PACIENTE



## OUTUBRO ROSA



## NOVEMBRO AZUL



Promoção de ações, palestras e outras atividades educativas aos colaboradores do Centro Hospitalar Municipal.

# CENTRO HOSPITALAR MUNICIPAL

## EDUCAÇÃO PERMANENTE

### SETEMBRO



Datas e horários	Tema	Presentes	Local:
18 e 19 – 10h às 20h	PCR TEORICA PSA	41	IN LOCO
25 e 26 – 10h às 20h	PCR PRÁTICA PSA	84	IN LOCO
27 e 28 – 14h às 16h	PREVENÇÃO CA MAMA	128	ANFITEATRO
14 e 15 – 10h às 20h	DESCARTE DE REICLÁVEL	219	IN LOCO
18 - 19h	ATIVIDADES PRIVATIVAS ENFERMEIRO	39	ANFITEATRO
20 e 21 – 10h às 20h	MONITOR PIAYA PS	26	IN LOCO
04 e 05 – 10h às 20h	QR CODE PARA SOLICITAÇÃO DE OS	251	IN LOCO
29 – 10h às 20h	ORIENTAÇÕES INTERNAS BOAS PRÁTICAS	16	IN LOCO

Datas e horários	Tema	Presentes	Local
08 e 09 - 14h, 15h, 18h30 e 19h30	CUIDADOS COM DRENOS	204	ANFITEATRO
11 e 12 – 14h às 20h	BIC SAMTRONIC	203	IN LOCO
29 e 30 – 14h às 20h	CONSCIENTIZAÇÃO CA PRÓSTATA	63	ANFITEATRO
05 – 14h às 18h	CARRO DE EMERGÊNCIA	11	IN LOCO
18 e 19 – 10h às 20h	SISSONLINE	73	IN LOCO
24 e 25 – 10h às 20h	ROTINAS ENFERMAGEM PS	26	IN LOCO
09, 18,25 às 14h	SIS SAUDE EM SUAS MÃOS	33	IN LOCO

### OUTUBRO



# CENTRO HOSPITALAR MUNICIPAL

## EDUCAÇÃO PERMANENTE

Datas e horários	Tema	Presentes	Local
02 e 03/11 – 10 às 20h	PERFURO CORTANTE	232	IN LOCO
07 e 06/11 – 14h, 15h, 18h30 e 19h30	SAE ENFERMEIRO	64	ANFITEATRO
20/11 – 15h	PALESTRA PSQUIATRIA	23	ANFITEATRO
08 e 09/11 – 14h, 15h, 18h30 e 19h30	SAE TÉCNICOS	179	ANFITEATRO
10 e 11/11 – 10h às 20h	INTERNO	95	IN LOCO
01/12 - 15h	CRONOGRAMA DE TREINAMENTOS	12	IN LOCO



# HOSPITAL DA MULHER

Semana interna de prevenção de acidentes de trabalho – SIPAT - 13 à 17 de setembro




Palestra : “ A pandemia do COVID-19 e a pós vacinação”  
Ministrada pelo infectologista Dr. Carlos Quadros, no Anfiteatro do Hospital da Mulher, contando com a participação de 33 colaboradores.



Ginástica Laboral e aula de Zumba  
145 colaboradores



Simulação teatral de situações que podem acarretar em acidente de trabalho, com a participação do funcionários do Hospital. Este evento contou com um público de 60 colaboradores



# HOSPITAL DA MULHER

Semana interna de prevenção de acidentes de trabalho – SIPAT - 13 à 17 de setembro



Palestra sobre IST ministrada pela Dra Eliane Mendes, médica ginecologista do Hospital da Mulher, contando com a participação de 15 colaboradores



Palestra motivacional - ministrada por vídeo pela Coach Renata, Share Treinamentos, com tema “ O que Te Move”, contando com a participação de 31 colaboradores

# HOSPITAL DA MULHER

## CIPA – Comissão Interna de Prevenção de Acidentes de Trabalho



Eleição, apuração e posse da CIPA. Evento contou com a participação de 20 colaboradores



## Capacitações



Treinamento de condutas mediante o processo transfusional.  
152 colaboradores



Treinamento de administração segura de medicamentos e lesão de pele.  
150 colaboradores

## Capacitações



**Treinamento Registro de enfermagem  
(evolução de enfermagem no prontuário do paciente)  
Participantes: 143 profissionais**

# VIGILÂNCIA À SAÚDE

## VIGILÂNCIA SANITÁRIA



### PALESTRA SOBRE BOAS PRÁTICAS DE MANIPULAÇÃO DE ALIMENTOS PARA AS 40 ENTIDADES PARTICIPANTES DA FEIRA DO NATAL SOLIDÁRIO

AÇÕES	1º Qua	2º Qua	3º Qua
Inspeções	65	88	85
Denúncias / Reclamações	49	28	56
Ambientes Saudáveis e Livres do Tabaco/Restrição ao Consumo de Bebidas Alcoólicas por Menores/ Medidas preventivas - COVID -19	3.300	1.800	85
Retirada de talonário	120	110	125
Drogarias e farmácias	240	210	215
Reuniões	15	12	18

### INUTILIZAÇÃO DE PRODUTOS VENCIDOS EM INDÚSTRIA DE SORVETES

#### CAPACITAÇÕES

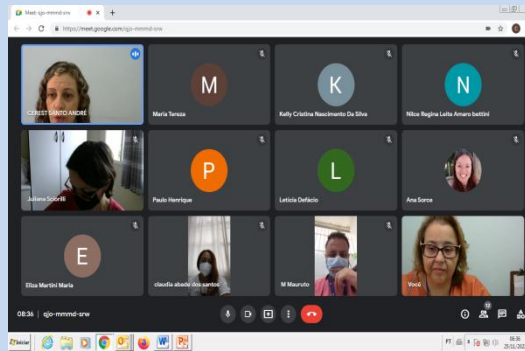
- ✓ RDC 330/2019- Radiologia - 18/11/21 - Web-ANVISA
- ✓ Medicina nuclear - 19/11/21 - Web-GVS
- ✓ Banco de células e tecidos germinativos – terapias avançadas - 25/11/21 - Web-ANVISA
- ✓ Gestão de qualidades em hospitais - 10/11/2021 - 10ª conferência Web – CVS-GTMH
- ✓ Seminário virtual sobre a tabela de informações nutricionais de alimentos - 09/12/2021

# VIGILÂNCIA À SAÚDE

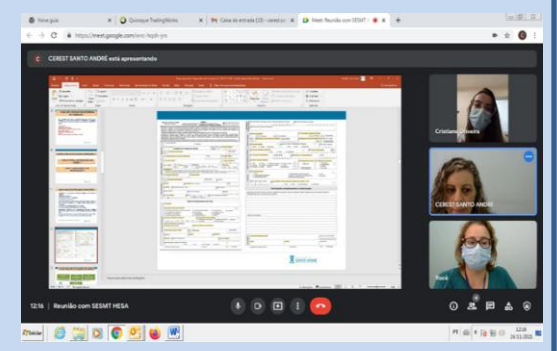
## CEREST



**NOTIFICAÇÃO DE TMRT**  
07 participantes - UMESP

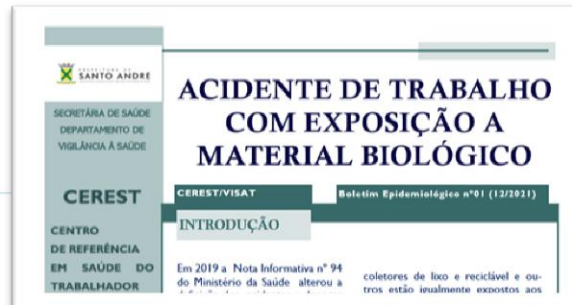


**MATRICIAMENTO TERRITÓRIOS NA ATENÇÃO PRIMÁRIA**  
12 participantes



**MATRICIAMENTO HESA**  
03 participantes

AÇÕES	1º QUADRI	2º QUADRI	3º QUADRI	TOTAL
Vistorias/denúncias ST	67	88	39	194
Orientações aos trabalhadores	42	54	35	131
Atendimentos médicos	20	75	38	133
Atendimentos psicológicos	17	50	24	91
Matriciamento ST rede privada	1	1	3	5
Matriciamento ST rede pública	1	7	9	17
Notificações no SINAN de Doenças e Agravos relacionados ao Trabalho	945	334	237	1516
<b>* ATUALIZADO ATÉ 30.11</b>				



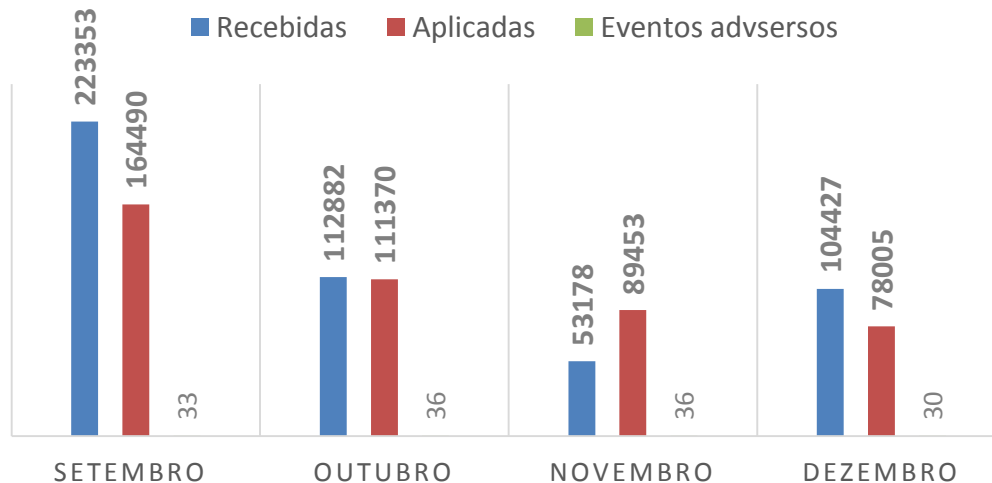
## VIGILÂNCIA EPIDEMIOLÓGICA

### PROGRAMA MUNICIPAL DE IMUNIZAÇÃO

Capacitação técnica em vacina BCG  
7 enfermeiros da rede municipal

**Campanha de Multivacinação**  
**01 a 29/10/2021**  
**crianças e adolescentes menores**  
**de 15 anos**  
**Dia "V" de vacinação**  
**16 de outubro**

#### VACINAÇÃO CONTRA A COVID 19 SANTO ANDRÉ, 2021



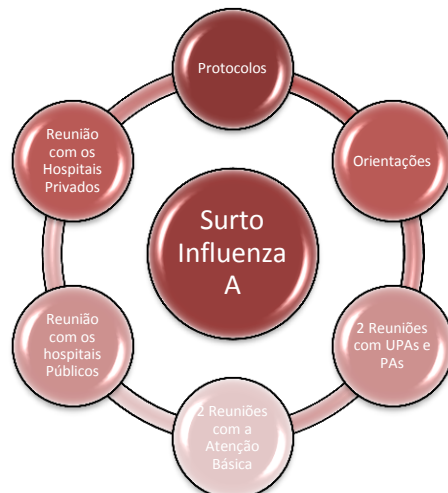
Dados até 17/12/2021.



### Indicadores de Cobertura vacinal para crianças menores de 2 anos - Santo André 2021

População	DADO	JAN	FEV	MAR	ABR	MAI	JUN	JUL	AGO	SET	OUT	NOV	DEZ
8990	Cobertura vacinal – pentavalente (3º dose) < 2 anos de idade	<b>73,01</b>	<b>67,68</b>	<b>80,76</b>	<b>71,55</b>	<b>71,55</b>	<b>65,01</b>	<b>70,04</b>	<b>69,73</b>	<b>68,31</b>	<b>61,76</b>	<b>68,3</b>	<b>53,96</b>
	Cobertura vacinal preconizada para pentavalente < 2 anos	95%	95%	95%	95%	95%	95%	95%	95%	95%	95%	95%	95%
8990	Cobertura vacinal – pneumocócica 10-valente (2º dose) < 2 anos de idade	<b>80,09</b>	<b>65,01</b>	<b>74,22</b>	<b>78,62</b>	<b>73,68</b>	<b>76,08</b>	<b>73,13</b>	<b>72,51</b>	<b>71,07</b>	<b>67,2</b>	<b>72,4</b>	<b>56,42</b>
	Cobertura vacinal preconizada para pneumocócica 10-valente < 2 anos	95%	95%	95%	95%	95%	95%	95%	95%	95%	95%	95%	95%
8990	Cobertura vacinal – poliomielite (3º dose) < 2 anos de idade	<b>75,28</b>	<b>67,41</b>	<b>80,49</b>	<b>72,35</b>	<b>71,28</b>	<b>64,07</b>	<b>70,34</b>	<b>70,13</b>	<b>68,74</b>	<b>62,15</b>	<b>67,4</b>	<b>54,27</b>
	Cobertura vacinal preconizada para poliomielite < 2 anos	95%	95%	95%	95%	95%	95%	95%	95%	95%	95%	95%	95%
8990	Cobertura vacinal – tríplice viral (1º dose) < 2 anos de idade	<b>80,76</b>	<b>71,48</b>	<b>73,55</b>	<b>97,31</b>	<b>79,42</b>	<b>77,11</b>	<b>76,2</b>	<b>75,03</b>	<b>73,37</b>	<b>66,03</b>	<b>60,03</b>	<b>57,30</b>
	Cobertura vacinal preconizada para tríplice viral < 2 anos	95%	95%	95%	95%	95%	95%	95%	95%	95%	95%	95%	95%

## Centro de Informações Estratégicas em Vigilância em Saúde de Santo André (CIEVS)



1 Vistorias salas de vacina das UBS no dia V

2 Visitas técnicas hospitalares privados para orientações

2 Reuniões RENAVEH Núcleo Hospitalar de vigilância epidemiológica - Portaria 2624 de 28/09/2020

2 Acompanhamento de viajante

4 Matriciamentos

3 Clippings

**VISITA TÉCNICA DO  
MINISTÉRIO DA SAÚDE**  
20 de outubro de 2021



**VI Encontro Nacional da rede CIEVS**  
08 a 12 de Novembro de 2021,  
Brasília - DF

# VIGILÂNCIA À SAÚDE

## VIGILÂNCIA EPIDEMIOLÓGICA

### PREVENÇÃO AOS AGRAVOS CRÔNICOS TRANSMISSÍVEIS



#### SÍFILIS

Workshops prevenção à sífilis congênita, adquirida e gestante

3 Workshops Atenção Primária

19 e 24 e 26 de outubro

120 participantes

1 reunião com área de Urgência de Emergência

#### TUBERCULOSE

Oficinas de atualização de fluxos e notificação para rede de atenção primária de saúde

2 encontros presenciais - 110


24 e 25 de novembro 2021

5 encontros virtuais – 70

#### DEZEMBRO

Exposição de Fotos Sou + Vivo com HIV e estou indetectável

01 a 09/12/2021



#### Campanha Fique Sabendo

Saguão do Teatro Municipal de Santo André

Horário: 8 às 17h

#### FRENTE SOCIAL DE TRABALHO

20 Oficinas de Prevenção Riscos ocupacionais e Higiene

13 e 14.09.2021  
37 beneficiários



# VIGILÂNCIA À SAÚDE

## VIGILÂNCIA EPIDEMIOLÓGICA

AGRAVOS NOTIFICADOS	1º QD 2021	2º QD 2021	3º QD 2021	Total
ACIDENTE DE TRABALHO EXPOS A MATERIAL BIOLÓGICO	26	41	29	96
ACIDENTE DE TRABALHO GRAVE	840	234	223	1297
ACIDENTE POR ANIMAIS PECONHENTOS	17	7	9	33
AIDS	142	122	72	336
AIDS CRIANÇA	0	0	0	0
ATENDIMENTO ANTI-RABICO	390	453	331	1174
CREUSTZFELD	1	0	0	1
COQUELUCHE	1	0	0	1
COVID 19	21879	16458	10253	48590
CRIANÇA EXPOSTA HIV	2	0	1	3
DOENÇAS EXANTEMATICAS	2	2	2	6
ESQUISTOSSOMOSE	0	1	0	1
FEBRE MACULOSA	0	0	3	3
HIV GESTANTE	8	2	2	12
HANSENIASE	1	1	1	3
HEPATITES VIRAIS	70	92	41	203
INTOXICACAO EXOGENA	134	143	169	446
LEPTOSPIROSE	6	1	3	10
LEISHMANIOSE TEGUMENTAR	0	0	1	1
LER/DORT	10	24		34
MENINGITE	27	26	18	71
MONITORAMENTO DE DIARÉIAS	4890	2417	3874	11181
PFA	2	0	0	2
SIFILIS CONGENITA	43	30	9	82
SIFILIS EM GESTANTE	53	55	48	156
SIFILIS ADQUIRIDA	197	145	90	432
SINDROME DE GUILLAIN-BARRE	1	0	0	1
SINDROME DO CORRIMENTO URETRAL EM HOMEM	12	14	12	38
TOXOPLASMOSE GESTANTE	5	6	4	15
TOXOPLASMOSE CONGENITA	2	2	1	5
TUBERCULOSE	74	60	50	184
TRANSTORNO MENTAL	3	13	1	17
VIOLENCIA INTERPESSOAL/AUTOPROVOCADA	325	390	540	1255
<b>TOTAL:</b>	<b>29163</b>	<b>18152</b>	<b>15787</b>	<b>65689</b>
Fonte SINAN 17/12/2021				

**AGRAVOS DE NOTIFICAÇÃO  
COMPULSÓRIA**

## Exposição de Fotos - Sou + Vivo com HIV e estou indetectável

01 a 09/12/2021 - Saguão do Teatro Municipal de Santo André



**BOLETIM**  
**CORONAVÍRUS - COVID 19**

**PAINEL CASOS COVID - 19 - SANTO ANDRÉ, 2021**

CASOS NOTIFICADOS	CASOS DESCARTADOS	CASOS EM INVESTIGAÇÃO	CASOS CONFIRMADOS	ÓBITOS CONFIRMADOS
235.539	162.199	1.940 *	71.400	2.631
100%	69%	1%	30%	3,68% **

Dados Atualizados em 17 de dez. de 2021 - \*0 Óbitos - \*\* Razão entre Óbitos e Casos Confirmados - Fonte: Secretaria de Saúde / Prefeitura de Santo André

## COVID -19

Investigação epidemiológica dos casos Covid-19	1º Qua	2º Qua	3º Qua
Investigação epidemiológica das notificações recebidas	65760	44069	17879
Casos de Covid 19 confirmados após investigação Epidemiológica	21879	16458	10253
Óbitos suspeitos de Covid 19 investigação	985	949	172
Óbitos por Covid 19 confirmados	890	762	122
Óbitos negativos para Covid 19	95	177	50

# VIGILÂNCIA À SAÚDE

## VIGILÂNCIA AMBIENTAL



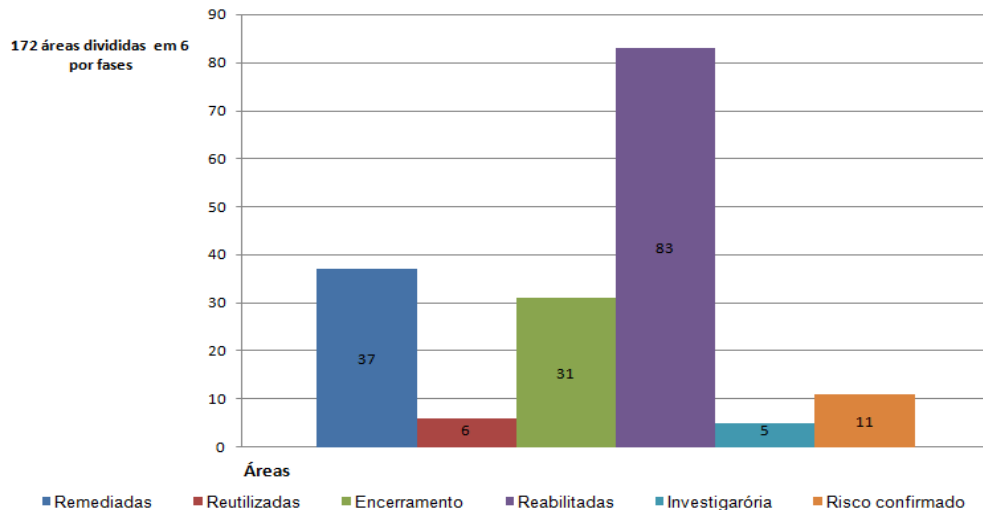
### PROGRAMA DA QUALIDADE DA ÁGUA PARA CONSUMO HUMANO E MONITORAMENTO DA ÁGUA TRATADA PARA HEMODIÁLISE

### ACUMULADORES

Vila Pires e Cidade São Jorge Jardim Santo André

Ação conjunta Vigilância Ambiental, CAPS III Jardim, CRAS Centro e SEMASA

### Relação de Áreas Contaminadas e Reabilitadas 2020



### PGRSS

6 planos analisados

Coletas de água	Nº de amostras	Meta %
1º Quadri	90	21,42
2º Quadri	211	50,23
3º Quadri	168	28,35
<b>Total</b>	<b>469</b>	<b>100</b>

# VIGILÂNCIA À SAÚDE

## PREVENÇÃO E EDUCAÇÃO EM SAÚDE PÚBLICA

SETEMBRO  
Doença de Chagas

Ações Educativas para  
identificação do inseto  
"BARBEIRO"



SETEMBRO

Semana de  
Mobilização Febre  
Maculosa Brasileira



### Cuidados em situações de enchente

Alertas para os Serviços de saúde, Rede Educação Estadual Municipal e Privada

# VIGILÂNCIA À SAÚDE

## ARBOVIROSES (DENGUE)


25/10/2021 - Reunião do Grupo Gestor da Situação das Arboviroses do Município de Santo André

28/10/2021 - Apresentação Plano de Contingência das Arboviroses Conselho Municipal de Saúde

29/11/2021 - Reunião do Comitê Municipal Comitê Municipal de Prevenção e Combate ao Aedes

## SEMANA MUNICIPAL DE SOCIAL CONTRA O AEDES AEGYPTI 08.11 A 12.11.2021

### OPERAÇÃO FINADOS



### AÇÕES EDUCATIVAS



### PROGRAMA SAÚDE NA ESCOLA EMEIEF Carolina M<sup>a</sup> de Jesus 1300 alunos



Ações de combate ao Aedes aegypti	1º Qua	2º Qua	3º Qua
Visita a imóveis	53	277	153
Visitas a Pontos Estratégicos	124	238	215
Visitas a Imóveis Especiais	86	42	76
Bloqueios de Criadouros	22	52	7
Imóveis	1482	2663	450
Casos positivos	23	83	30
Focos de Aedes aegypti	156	79	42

## CONTROLE DE ZONOSSES

### CONTROLE DE VETORES, ROEDORES E ANIMAIS SINANTRÓPICOS




#### CONTROLE DE VETORES, ROEDORES E ANIMAIS SINANTRÓPICOS

	1º QD	2º QD	3º QD
Desinsetizações	188	187	97
Desratizações	396	392	1.932
Aplicação de moluscicida	5	7	0
Vistorias de pragas urbanas	386	288	95
Laboratório do GCZ			
Larvas identificadas	732	1398	1470
Identificação de animais peçonhentos	8	6	10
Identificação de outros espécimes	5	1	10

### PROFILAXIA DA RAIVA

Vacinação antirrábica	1º Qua	2º Qua	3º Qua
Cães	797	1.066	1.110
Gatos	895	1.044	785
Total	1692	2.110	1.895
Profilaxia da raiva	1º Qua	2º Qua	3º Qua
Cães	85	220	220
Gatos	58	300	300
Total	143	520	520



# VIGILÂNCIA À SAÚDE


## CONTROLE DE ZONÓSES

### GUARDA RESPONSÁVEL



VISTÓRIAS MAUS TRATOS : 90  
VISTÓRIAS MORDEDURAS: 364  
**TOTAL: 450**

### CASTRAÇÃO



CASTRA-MÓVEL :30  
CASTRAÇÕES CLÍNICAS: 1052  
**TOTAL: 1.082**



### FEIRAS DE ADOÇÃO DE ANIMAIS

23/10/21 E 26/11/21



Cães: 3 adultos e 4 filhos

Gatos : 3 adultos e 13 filhotes

**TOTAL DE ANIMAIS ADOTADOS: 23**

# NÚCLEO DE PARTICIPAÇÃO POPULAR

## 17ª CONFERÊNCIA MUNICIPAL DE SAÚDE – 04/12/2021





## PARTE 3 - Montante e Fonte dos Recursos Aplicados no Período

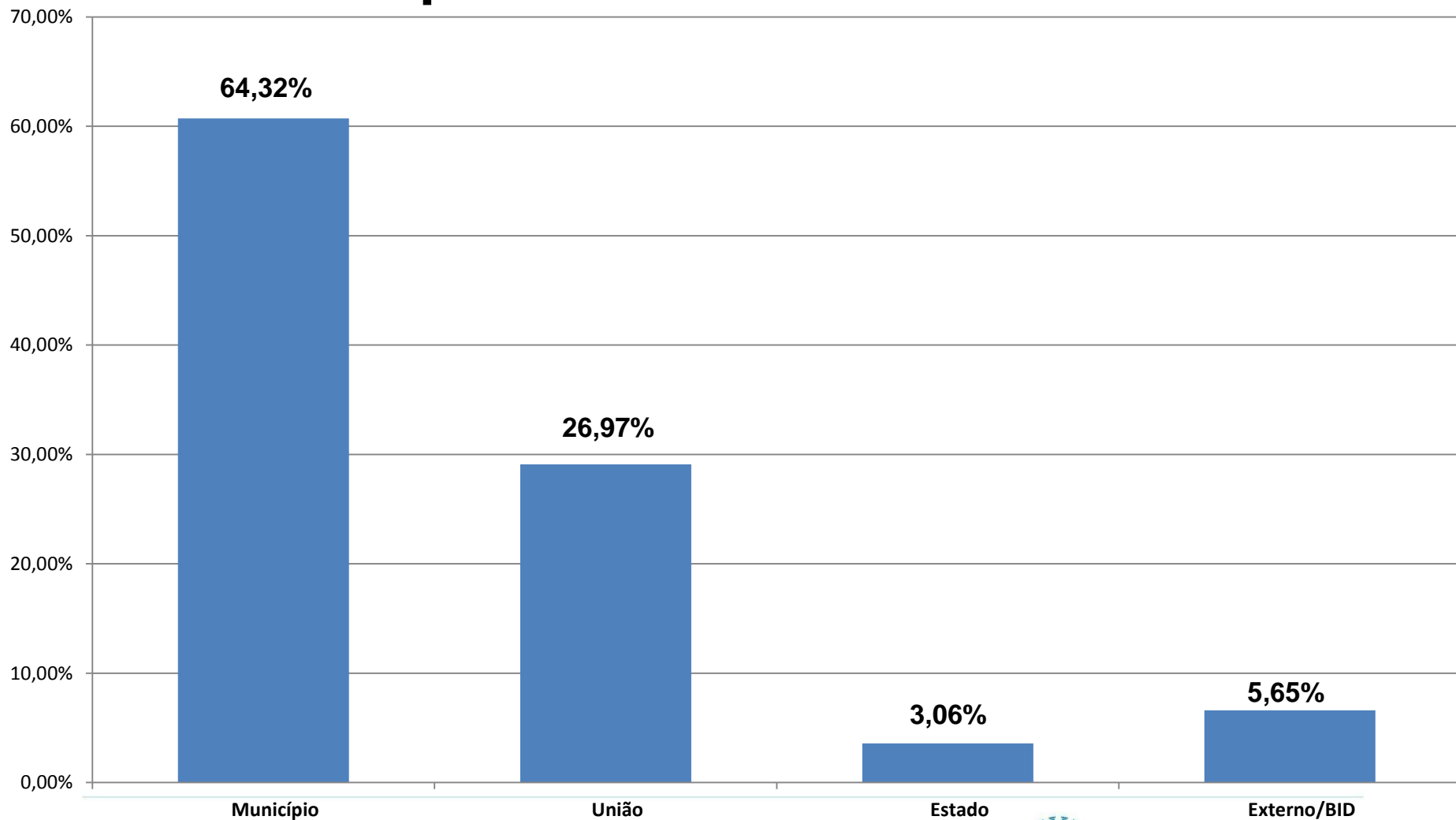
# FINANCEIRO

<b>ORÇAMENTO TOTAL DA DESPESA PREFEITURA DE SANTO ANDRÉ EXERCÍCIO FISCAL DE 2021</b>	<b>2.946.307.174,68</b>	<b>Participação da SECRETARIA DE SAÚDE sobre o Orçamento Municipal Total (Administração Direta)</b>	
<b>ORÇAMENTO DA SECRETARIA DA SAÚDE</b>	<b>938.156.844,81</b>	<b>31,84%</b>	
<b>ORÇAMENTO TOTAL DA DESPESA SECRETARIA DA SAÚDE EXERCÍCIO FISCAL DE 2021</b>	<b>NATUREZA DA DESPESA</b>	<b>938.156.844,81</b>	<b>% sobre o ORÇADO</b>
	> Corrente	<b>899.995.814,52</b>	<b>95,93%</b>
	> Capital	<b>38.161.030,29</b>	<b>4,07%</b>
<b>Recursos Tesouro Municipal</b>		<b>552.227.047,69</b>	<b>% sobre a NATUREZA</b>
• Recursos Tesouro – SECRETARIA DE SAÚDE	Corrente	<b>538.647.936,89</b>	<b>59,84%</b>
	Capital	<b>329.110,80</b>	<b>0,86%</b>
• Recursos Tesouro – F.A.I.S.A.	Corrente	<b>12.760.000,00</b>	<b>1,42%</b>
	Capital	<b>490.000,00</b>	<b>1,28%</b>
<b>Recursos Próprios (Taxa Vig.Sanitária/OUTROS)</b>	Corrente	<b>47.752.509,71</b>	<b>5,31%</b>
	Capital	<b>3.443.952,88</b>	<b>9,02%</b>
<b>Recursos da União</b>	Corrente	<b>236.785.963,66</b>	<b>26,31%</b>
	Capital	<b>16.223.966,61</b>	<b>42,52%</b>
<b>Recursos do Estado</b>	Corrente	<b>23.049.404,26</b>	<b>2,56%</b>
	Capital	<b>5.674.000,00</b>	<b>14,87%</b>
<b>Recursos de Operações de Crédito</b>	Corrente	<b>41.000.000,00</b>	<b>4,56%</b>
	Capital	<b>12.000.000,00</b>	<b>31,45%</b>

# FINANCEIRO

<b>ORÇAMENTO TOTAL DA DESPESA SECRETARIA DE SAÚDE</b>	<b>938.156.844,81</b>	<b>Participação sobre o Orçamento</b>
<b>FONTE DE RECURSO</b>		
<b>Tesouro Municipal</b>	<b>552.227.047,69</b>	<b>58,86%</b>
<b>Próprio – Taxa Vig. Sanitária/Outros</b>	<b>51.196.462,59</b>	<b>5,46%</b>
<b>Município</b>	<b>603.423.510,28</b>	<b>64,32%</b>
<b>União</b>	<b>253.009.930,27</b>	<b>26,97%</b>
<b>Estado</b>	<b>28.723.404,26</b>	<b>3,06%</b>
<b>Externo/BID</b>	<b>53.000.000,00</b>	<b>5,65%</b>

## Orçamento da Secretaria de Saúde por Fonte de Recursos

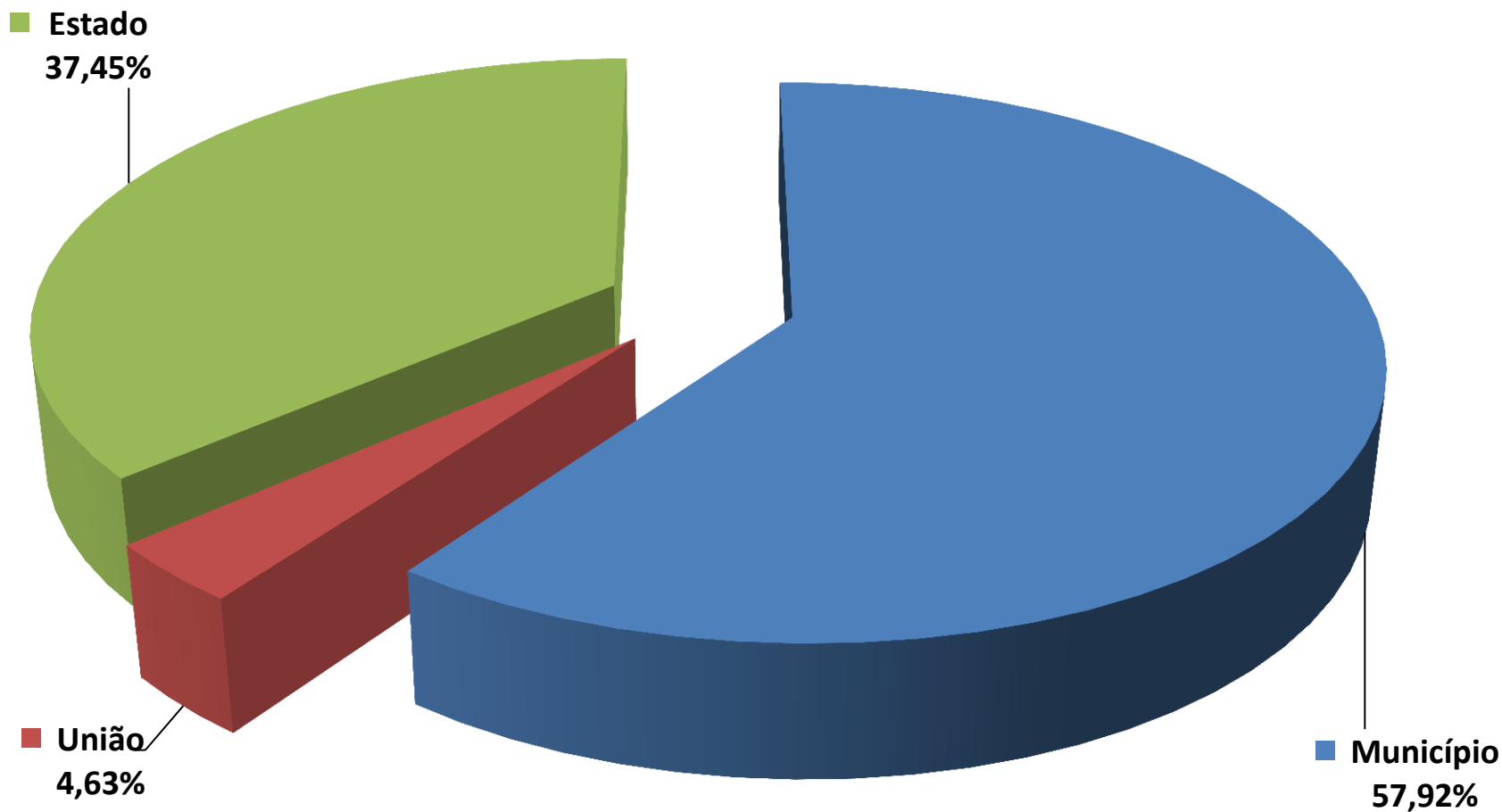


# FINANCEIRO

## RECEITAS E DESPESAS VINCULADAS À FONTE DE RECURSOS 01 - TESOURO MUNICIPAL

A) Total das Receitas Correntes previstas, ref. impostos e cotas-partes constitucionais vinculadas as Ações e Serviços Públicos de Saúde-ASPS		1.734.561.000,00		
Total REALIZADO por:	no QUADRIMESTRE		no ACUMULADO ANUAL	
B) Receitas de impostos/cota-partes realizadas	563.449.200,34		1.899.838.228,07	
C) Aplicação de 15% obrigatório sobre a receita realizada (sobre "B")	84.517.380,05		284.975.734,21	
D) TOTAL DOS EMPENHOS (PSA/FAISA) (sobre "B")	172.141.060,56	30,55%	551.226.767,89	29,01%
E) TOTAL DAS LIQUIDAÇÕES (PSA/FAISA) (sobre "B")	197.488.725,11	35,05%	545.501.282,73	28,71%
Aplicação a maior - por LIQUIDAÇÃO		20,05%		13,71%

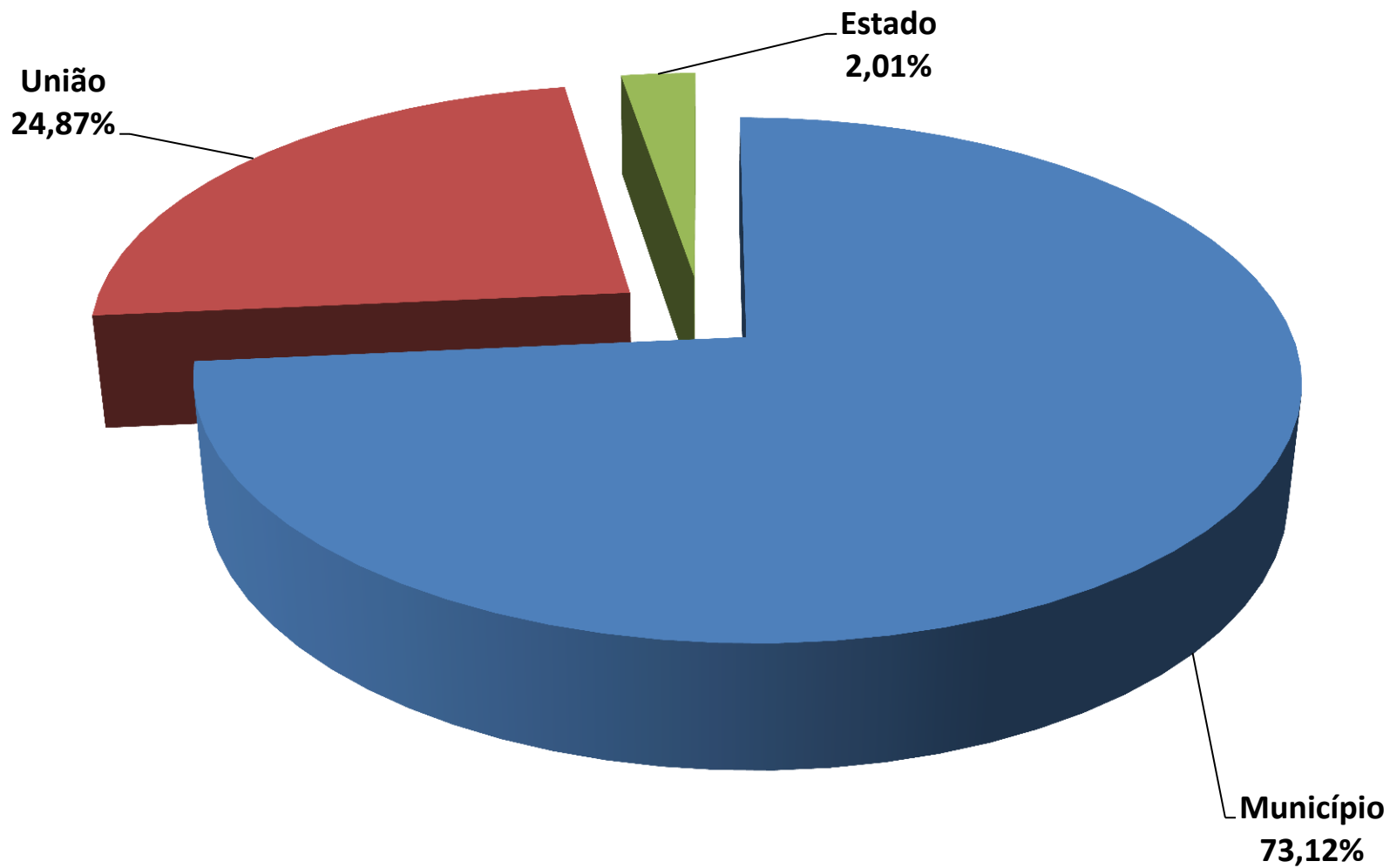
## Receitas de Impostos e Cota-Partes realizadas por Fonte de Recursos



# FINANCEIRO

Recursos Financeiros de 2021		no QUADRIMESTRE	no ACUMULADO	% sobre o Valor ACUMULADO
		297.168.314,68	881.970.136,87	
Município	REPASSE do Tesouro Municipal - <b>DESPESAS ORÇAMENTÁRIAS</b>	192.613.707,24	506.538.333,03	57,43%
	REPASSE do Tesouro Municipal – <b>DESP. EM RESTOS A PAGAR</b>	2.807.860,71	89.795.852,83	10,18%
	Receitas Próprias da Saúde – <b>Taxa da Vigilância Sanitária / Fundos Municipais / Outros</b>	19.233.012,41	48.067.693,84	5,45%
- Recursos Financeiros do <b>Município</b>		<b>214.654.580,36</b>	<b>644.401.879,70</b>	<b>73,06%</b>
- Transferências de Receitas da <b>União</b>		<b>79.198.800,98</b>	<b>218.365.635,90</b>	<b>24,76%</b>
- Transferências de Receitas do <b>Estado</b>		<b>2.290.888,16</b>	<b>17.530.214,00</b>	<b>1,99%</b>
- Receitas Adicionais – Rendimentos Financeiros		<b>992.458,10</b>	<b>1.617.054,15</b>	<b>0,18%</b>
- Receitas Adicionais (outros valores)		<b>31.587,08</b>	<b>55.353,12</b>	<b>0,01%</b>

## Proporção dos Recursos Financeiros de 2021



# FINANCEIRO

## TOTAL DA EXECUÇÃO ORÇAMENTÁRIA DE 2021

<b>Total Orçado-Saúde</b> <b>938.156.844,81</b>	<b>Receitas Financeiras</b>	<b>Despesas Empenhadas</b>	<b>Despesas Liquidadas</b>
<b>no QUADRIMESTRE</b>	<b>294.360.453,97</b>	<b>218.978.280,57</b>	<b>293.445.443,51</b>
<b>no ACUMULADO</b>	<b>792.174.284,04</b>	<b>843.425.937,55</b>	<b>829.680.807,17</b>
<b>% Exec.s/o Orçado-QUAD.</b>	<b>31,38%</b>	<b>23,34%</b>	<b>31,28%</b>
<b>% Exec.s/o Orçado-ACUM.</b>	<b>84,44%</b>	<b>89,90%</b>	<b>88,44%</b>

\*vide Anexos: 01-A, B, C, D

# FINANCEIRO

## Total das Despesas Orçamentárias Liquidadas

% s/o  
ACUMUL.

GRUPO DA DESPESA

QUADRIMESTRE

ACUMULADO

Despesas com Pessoal e Reflexos (PSA e FAISA)

43.675.490,49

125.820.663,48

15,16%

Prestadores - SUS

3.500.107,16

10.525.419,30

1,27%

Contratos de Gestão - FuABC

190.929.189,60

525.691.077,16

63,36%

Demais Despesas – Custeio e Investimentos

55.340.656,26

167.643.647,23

20,21%

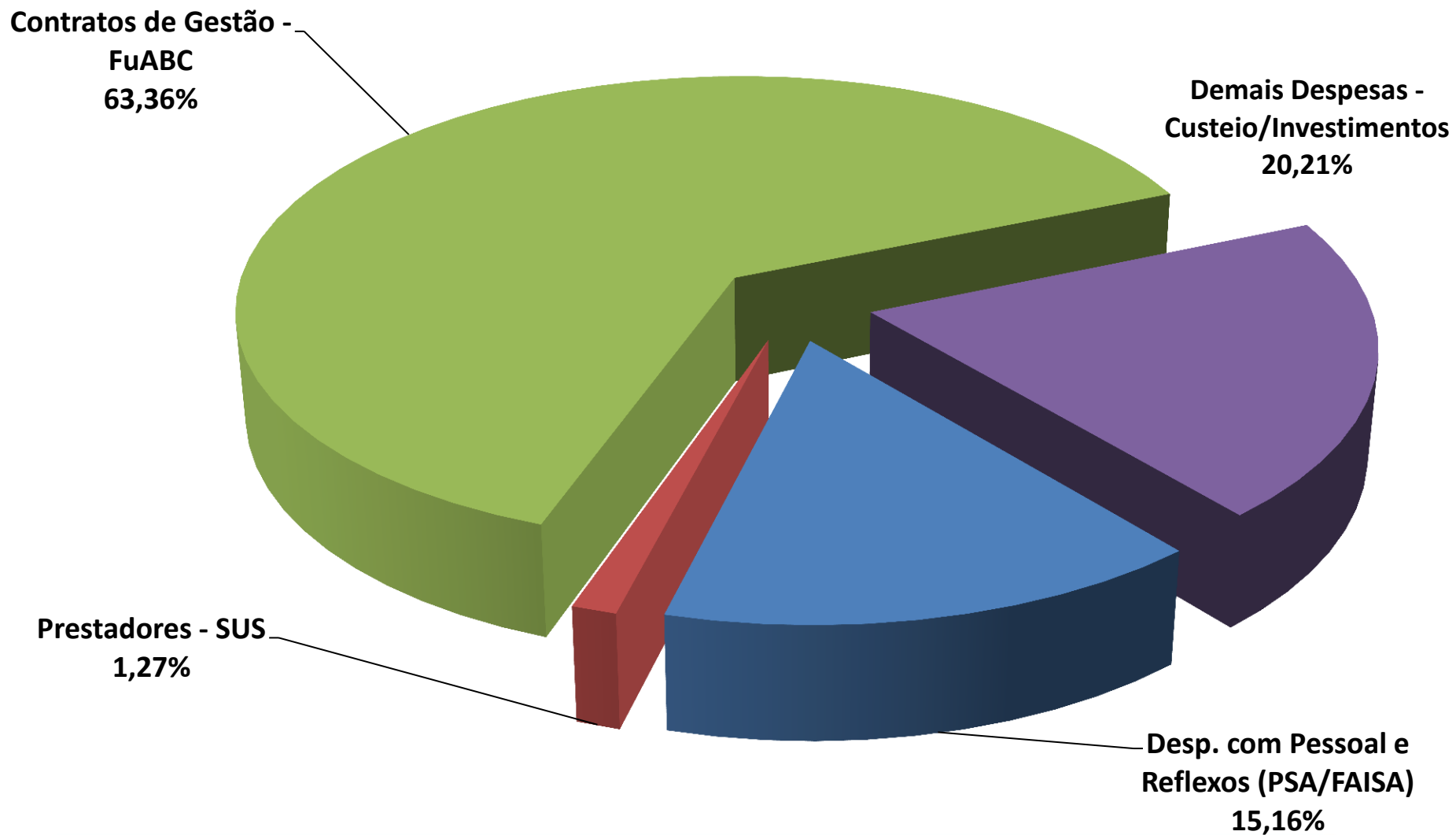
TOTAL

293.445.443,51

829.680.807,17

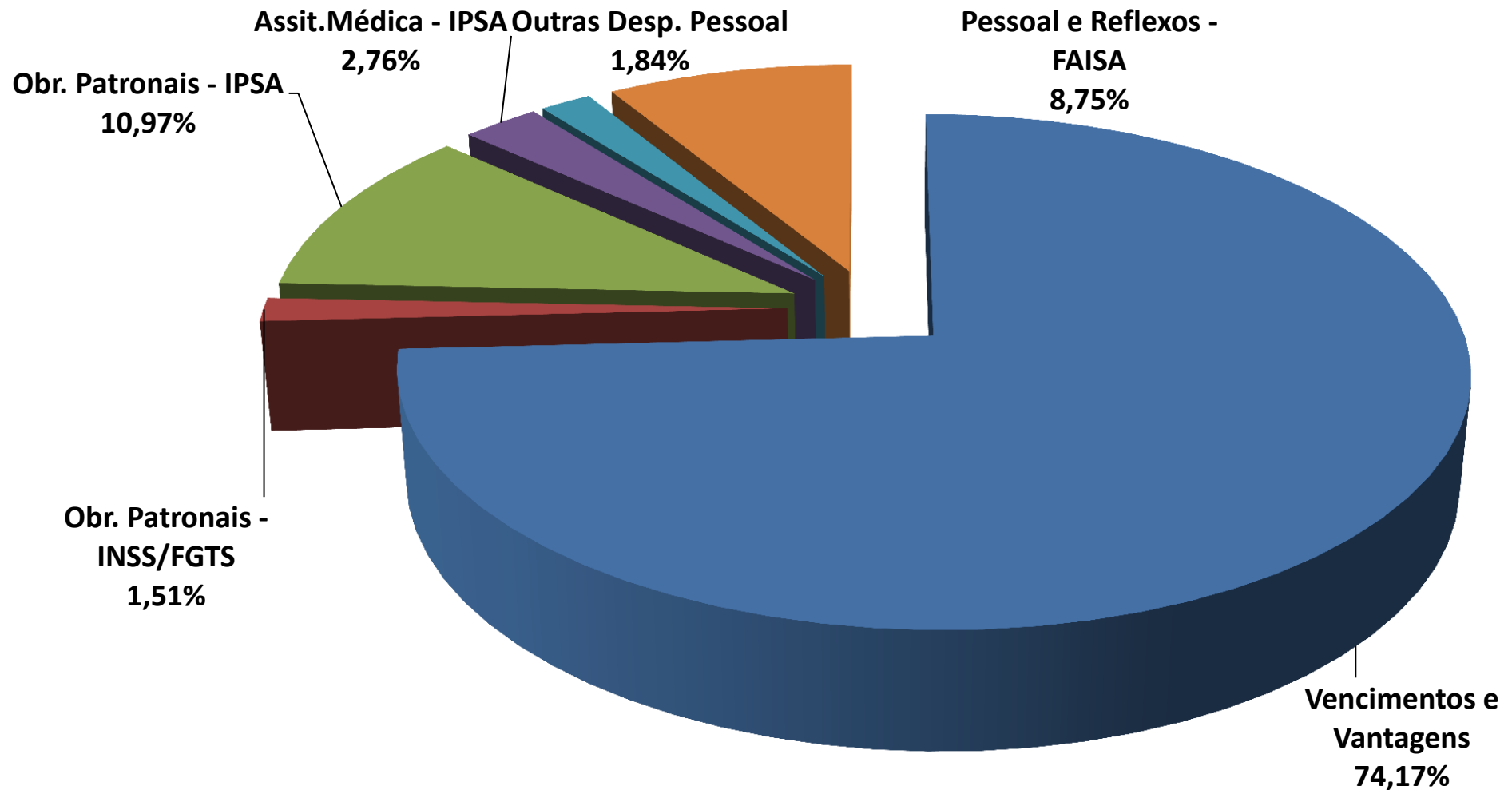
100,00%

## Proporção do Total das Despesas Orçamentárias Liquidadas



# FINANCEIRO

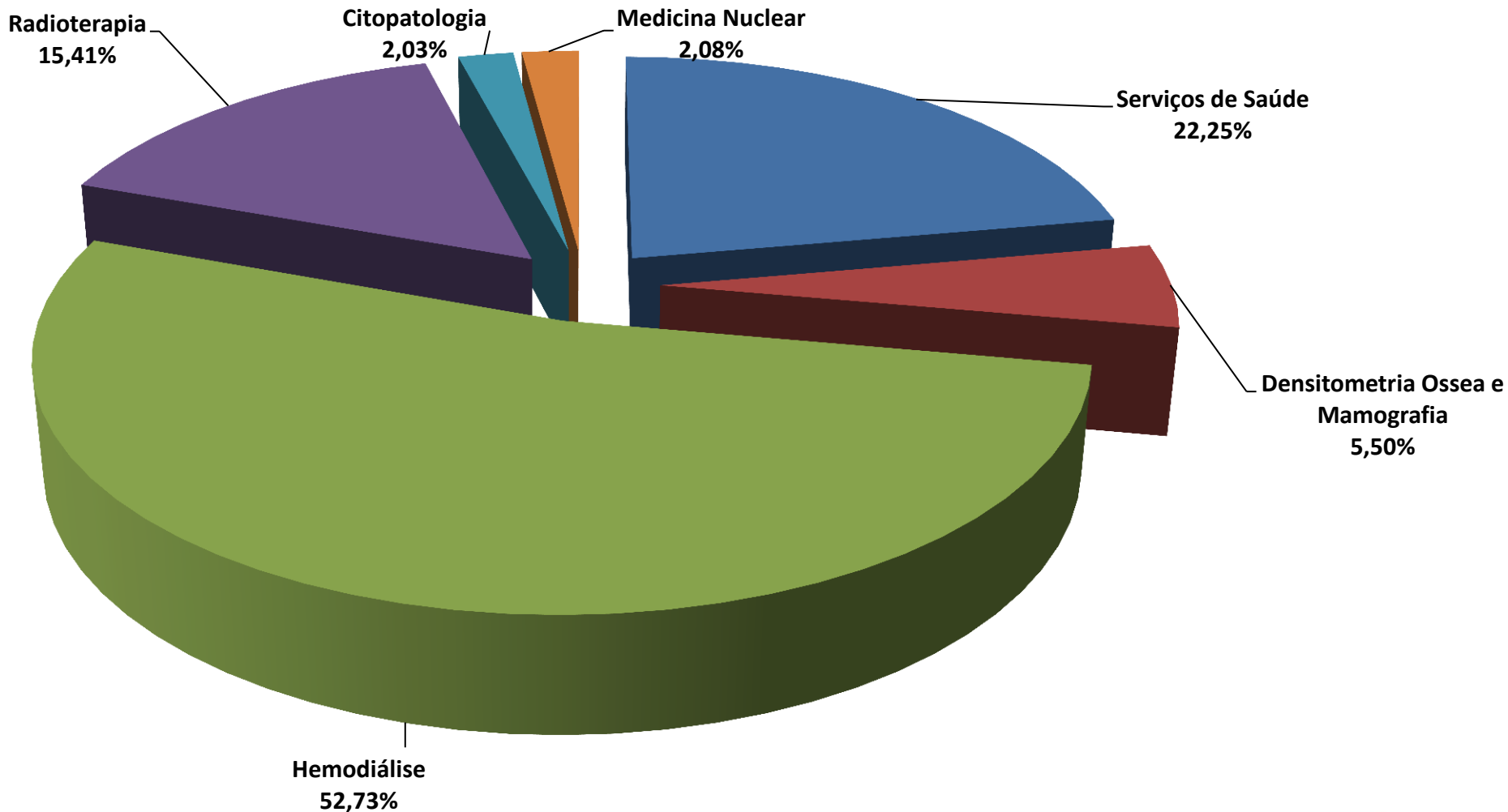
Despesa Liquidada Acumulada com PESSOAL e REFLEXOS da Secretaria de Saúde  
(PSA/FAISA = 15,16%) = R\$ 125.820.663,48



\*vide ANEXO 02

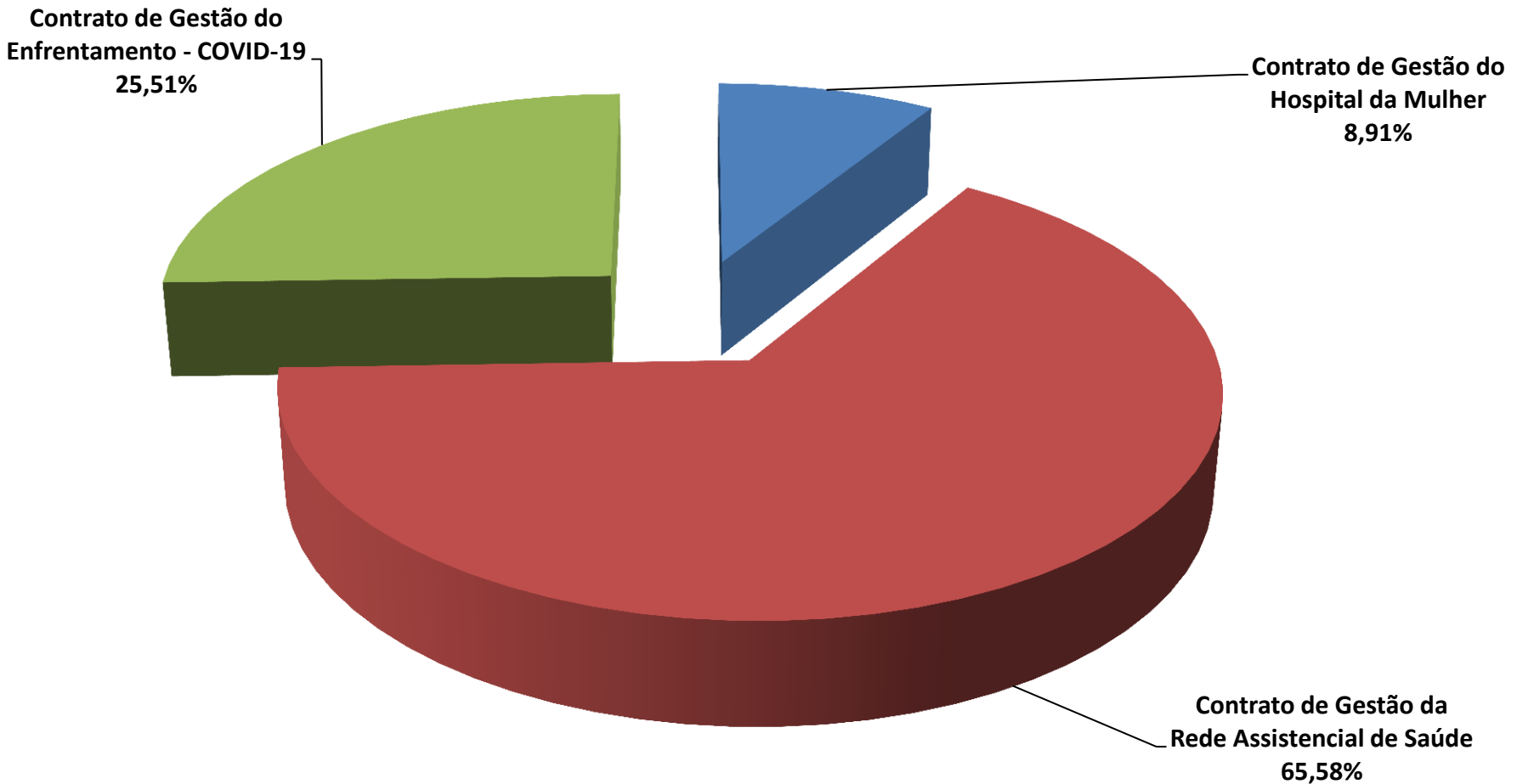
# FINANCEIRO

**Despesa Liquidada Acumulada com PRESTADORES - SUS (FuABC - CENTRO RADIOLÓGICO ANDREENSE – INST.DOENÇAS RENAIIS - INST.RADIOTERAPIA ABC – LABOR. CITOLOGIA Dr. SALOMON KATZ - NUCLEAR DIAGNOSTICOS = 1,27%) = R\$ 10.525.419,30**



\*vide ANEXO 03

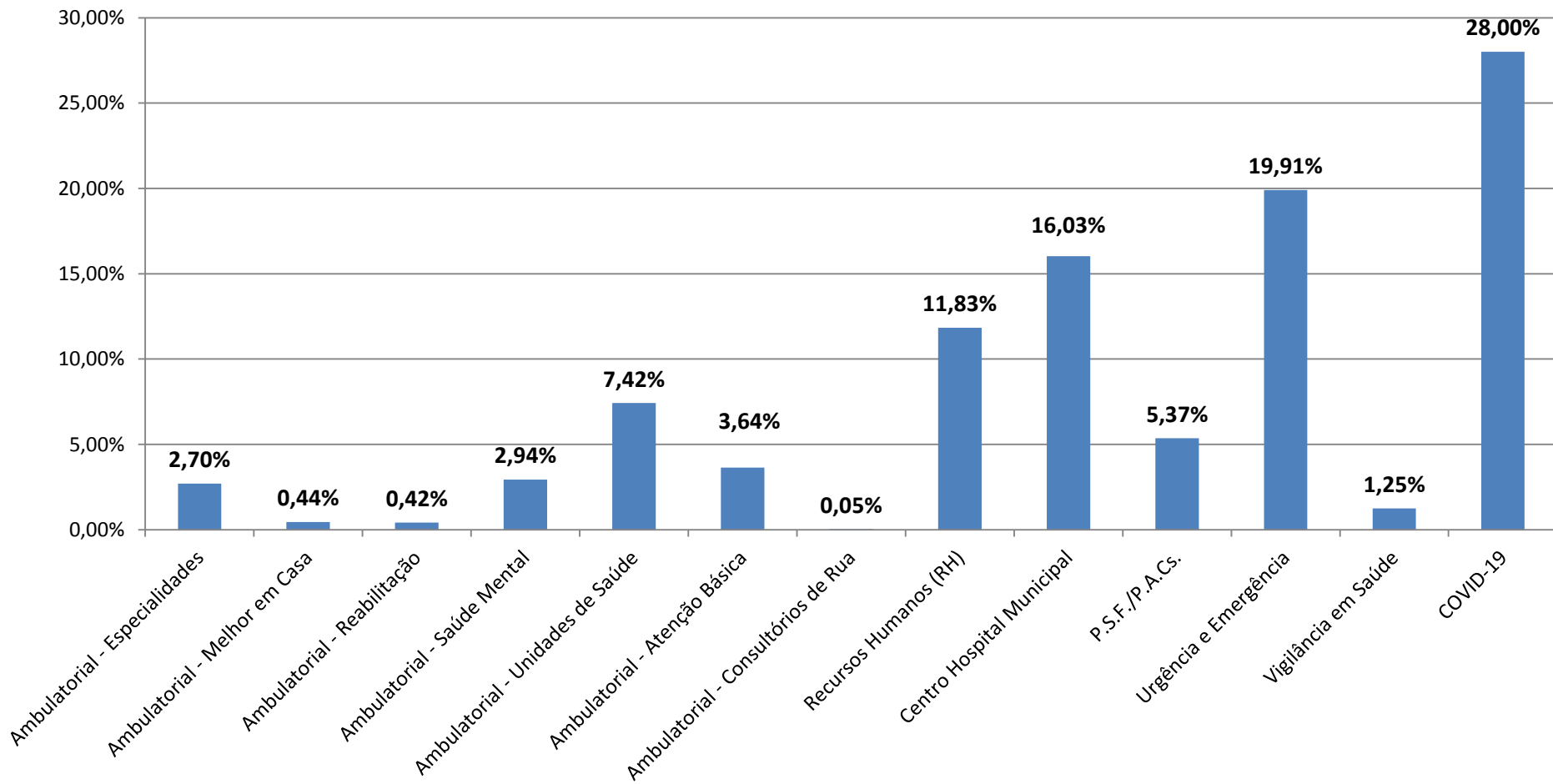
## Despesa Liquidada Acumulada com CONTRATOS DE GESTÃO (FuABC = 63,36%) = R\$ 525.691.077,16



\*vide ANEXO 04

# FINANCEIRO

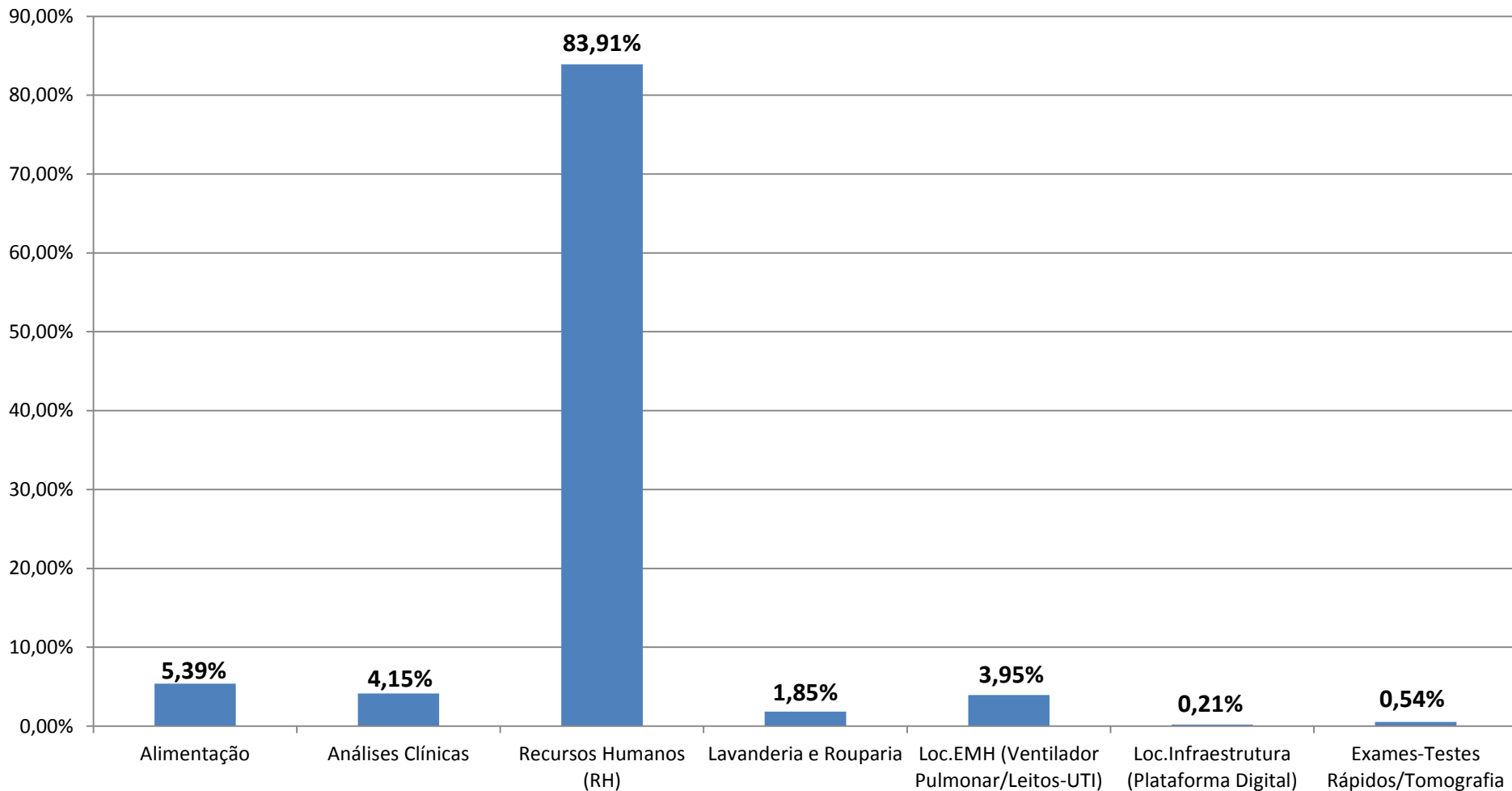
**Despesa Liquidada Acumulada com CONTRATOS DE GESTÃO - FuABC  
(Contrato de Gestão da Rede Assistencial de Saúde e Contrato de  
Gestão do Enfrentamento - COVID-19 = 91,09) = R\$ 478.867.708,75**



\*vide ANEXO 04-A

# FINANCEIRO

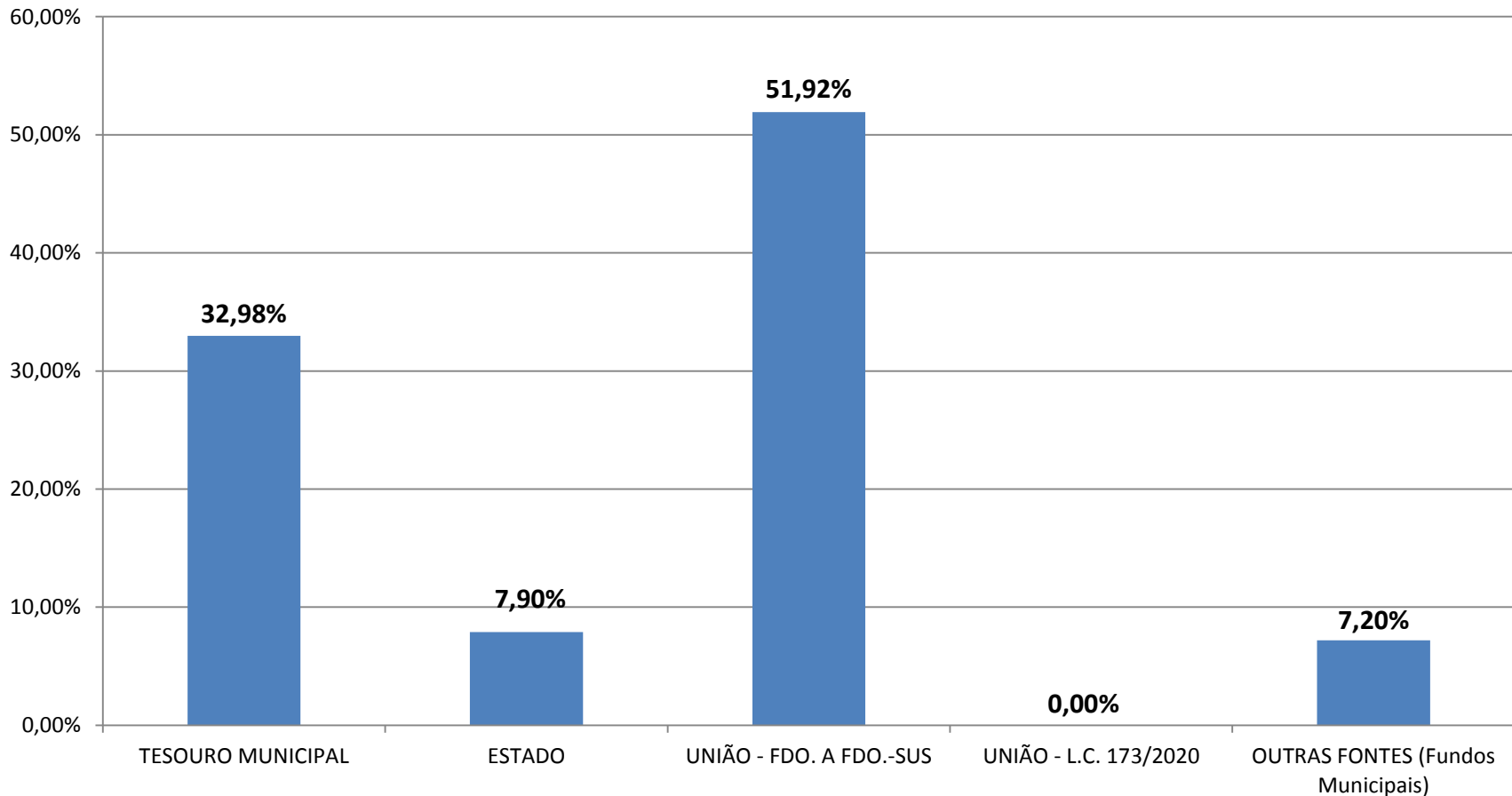
**Despesa Liquidada Acumulada com CONTRATOS DE GESTÃO - FuABC (Contrato de Gestão do Enfrentamento - COVID-19 = 25,51%) = R\$ 134.095.073,73**



**\*vide ANEXO 04-B**

# FINANCEIRO

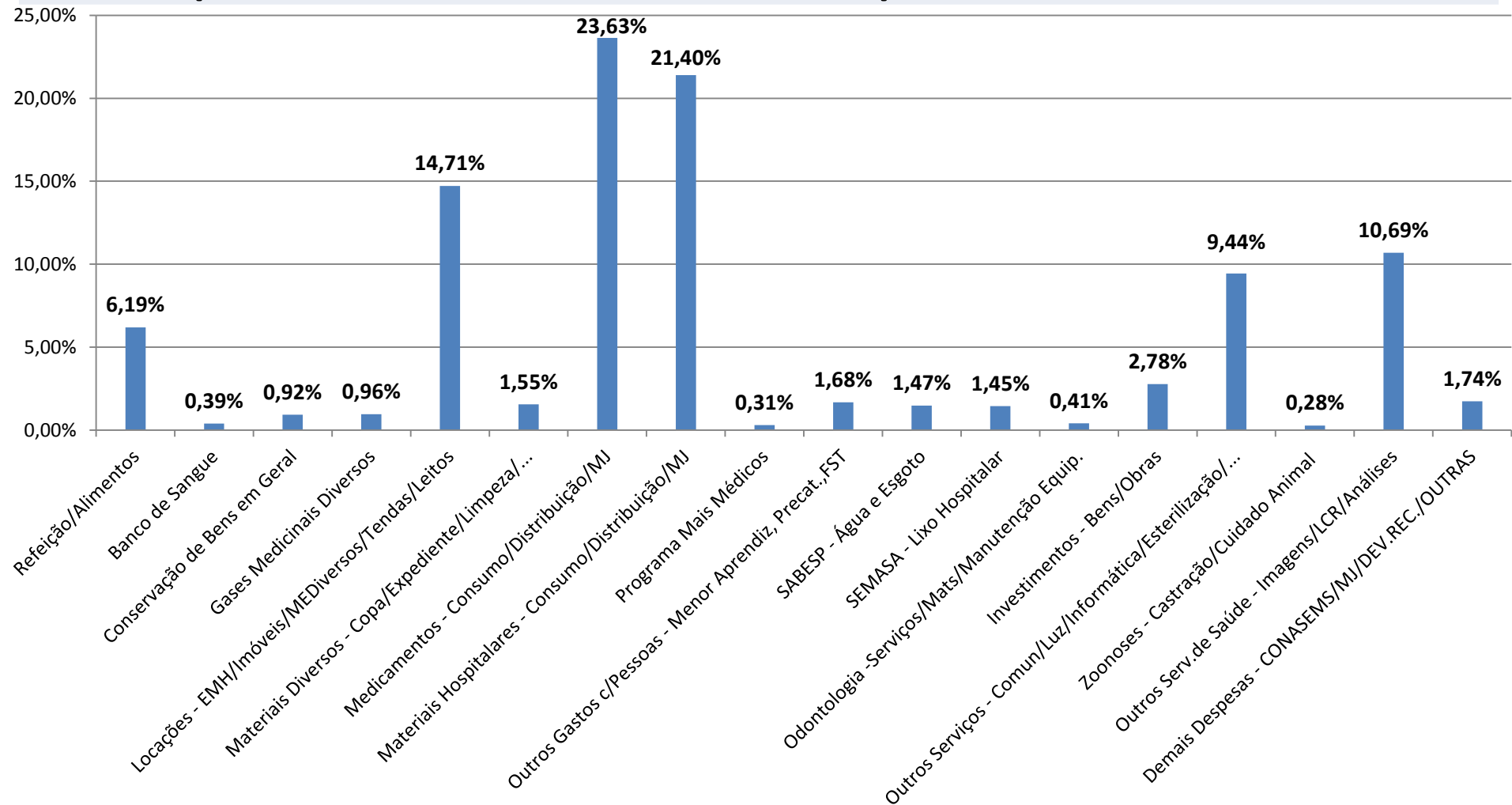
## Despesa Liquidada Acumulada com CONTRATOS DE GESTÃO - FuABC (Contrato de Gestão do Enfrentamento - COVID-19 = R\$ 134.095.073,73) por Fonte de Recursos Financeiros



\*vide ANEXO 04-C

# FINANCEIRO

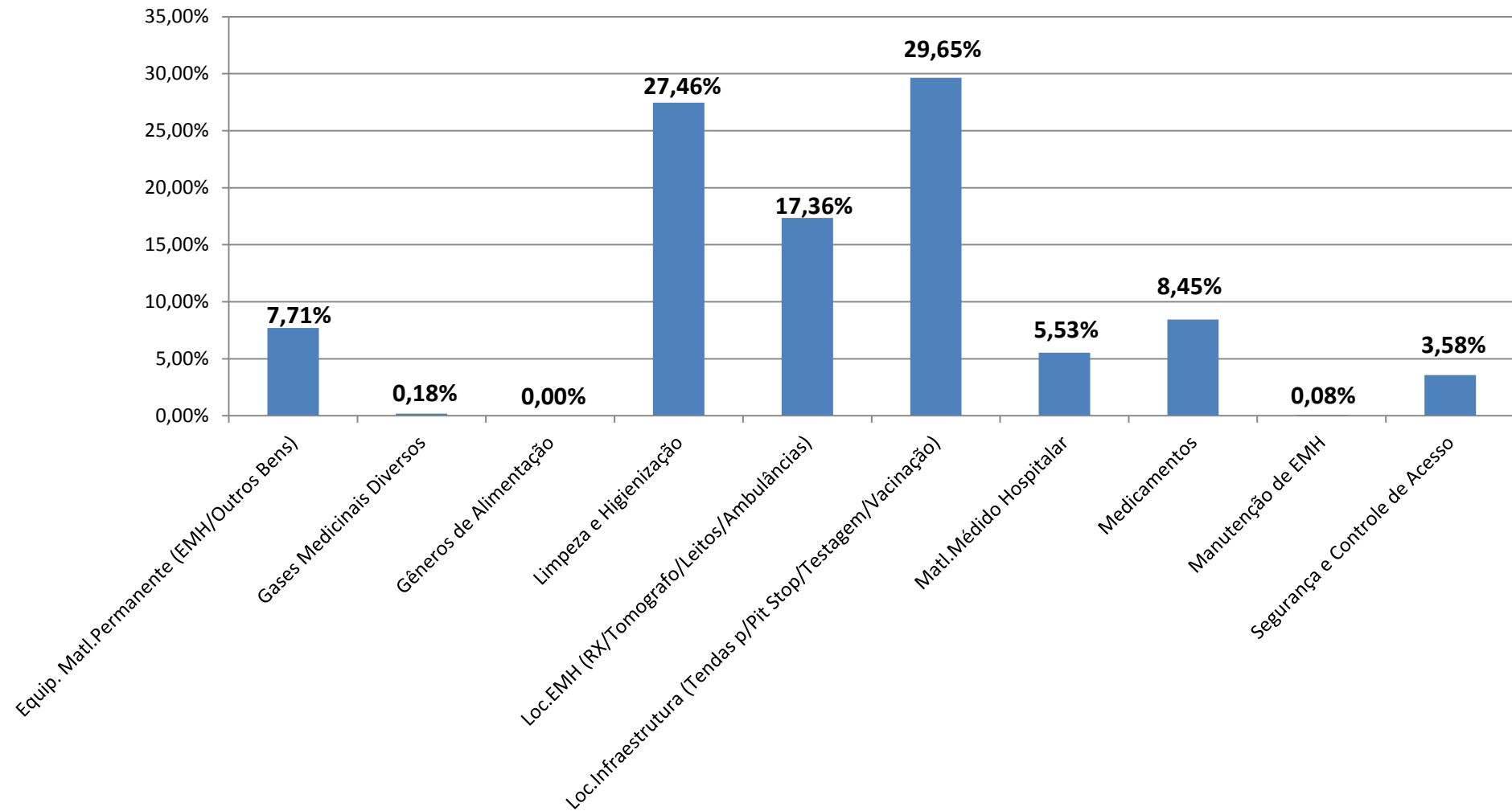
## Despesa Liquidada Acumulada com Demais Despesas (Custeio/Investimentos = 20,21%) = R\$ 167.643.647,23



\*vide ANEXOS 05-A, B, C, D, E

# FINANCEIRO

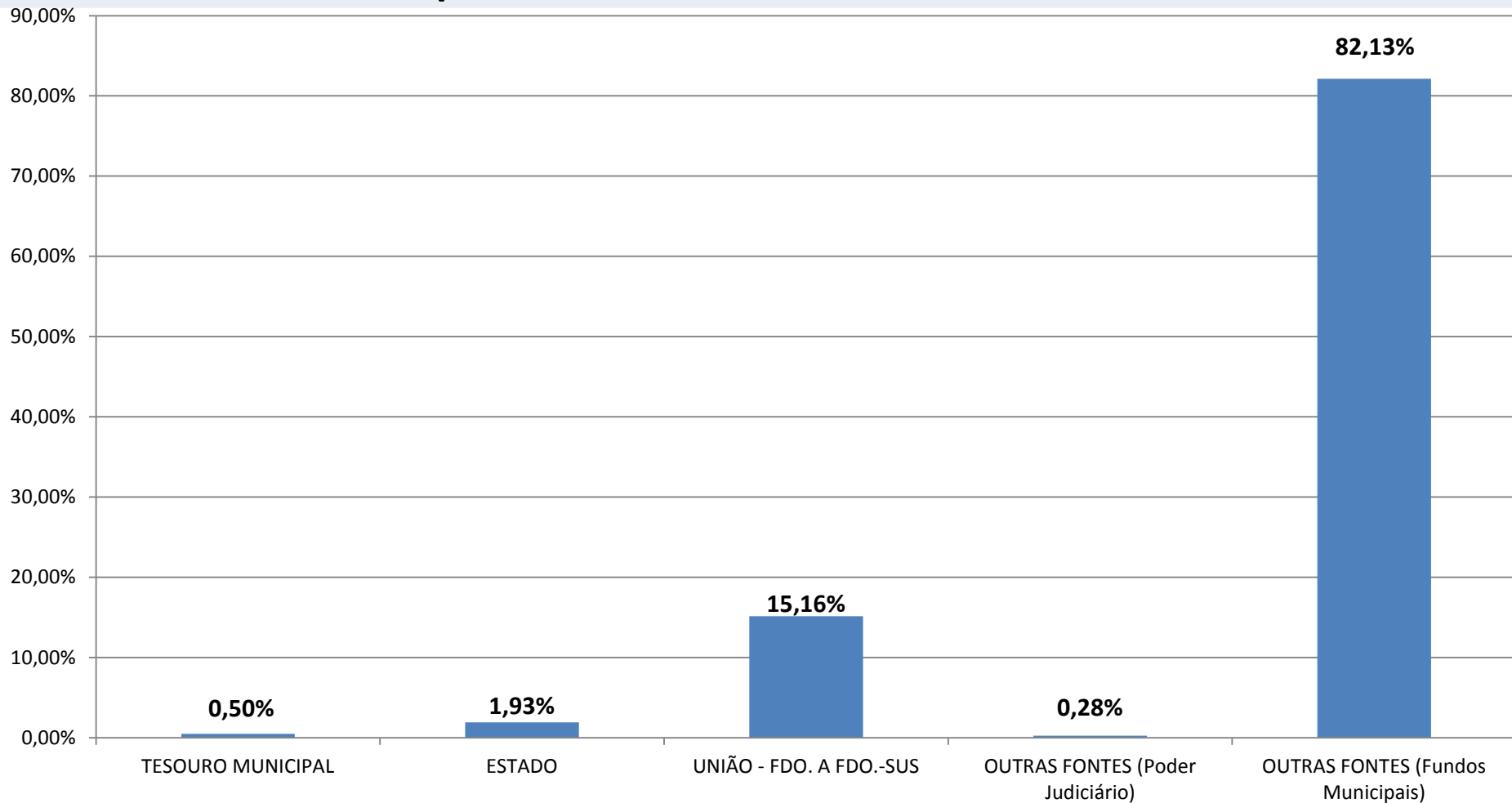
## Despesa Liquidada Acumulada com Demais Despesas (Custeio/Investimentos) no Enfrentamento de Emergência da Saúde - COVID-19 = R\$ 41.441.257,47



\*vide ANEXO 06

# FINANCEIRO

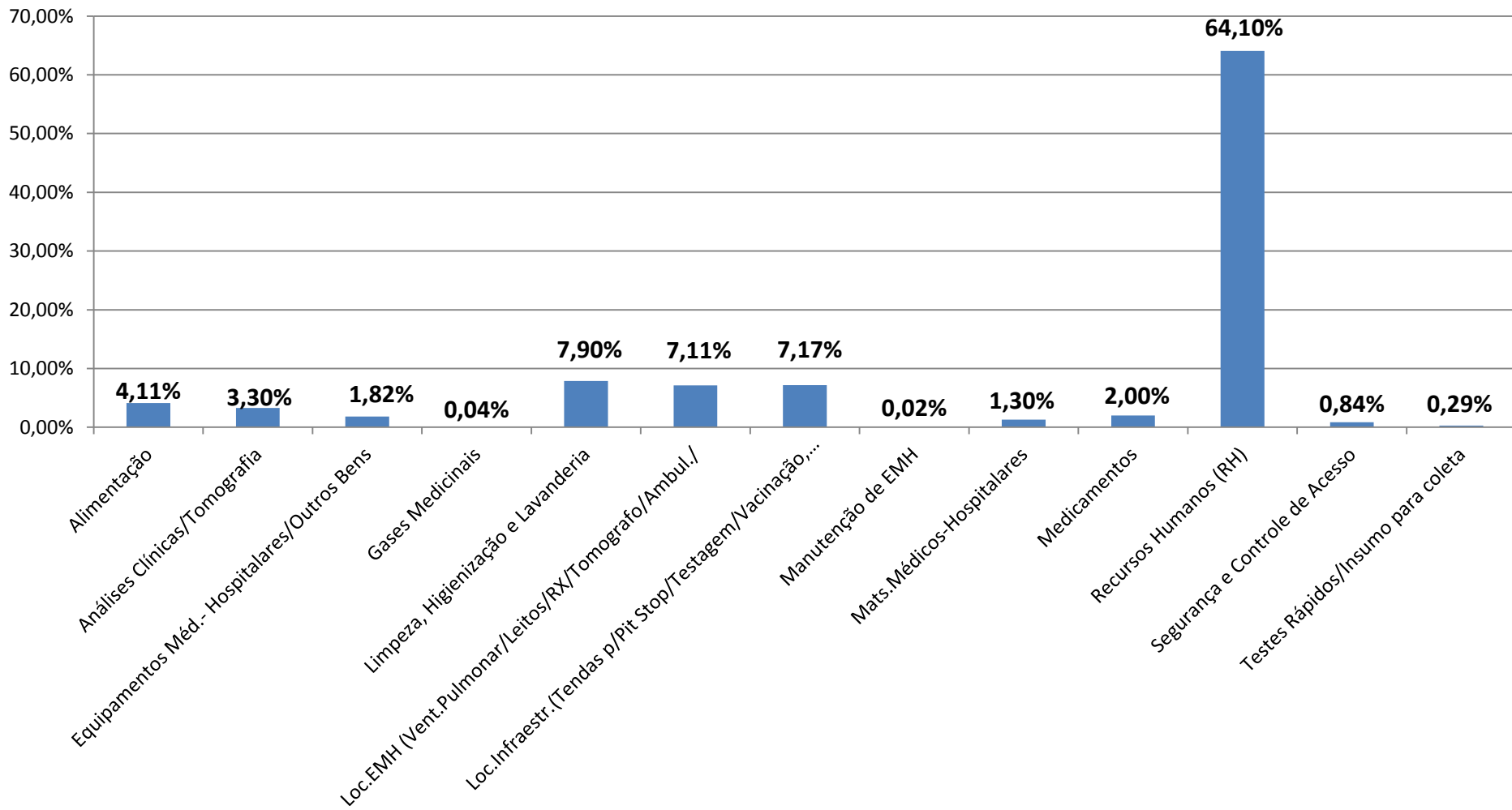
**Despesa Liquidada Acumulada com Demais Despesas (Custeio/Investimentos) no Enfrentamento de Emergência da Saúde - COVID-19 = R\$ 41.441.257,47 por Fonte de Recursos Financeiros**



**\*vide ANEXO 06-A**

# FINANCEIRO

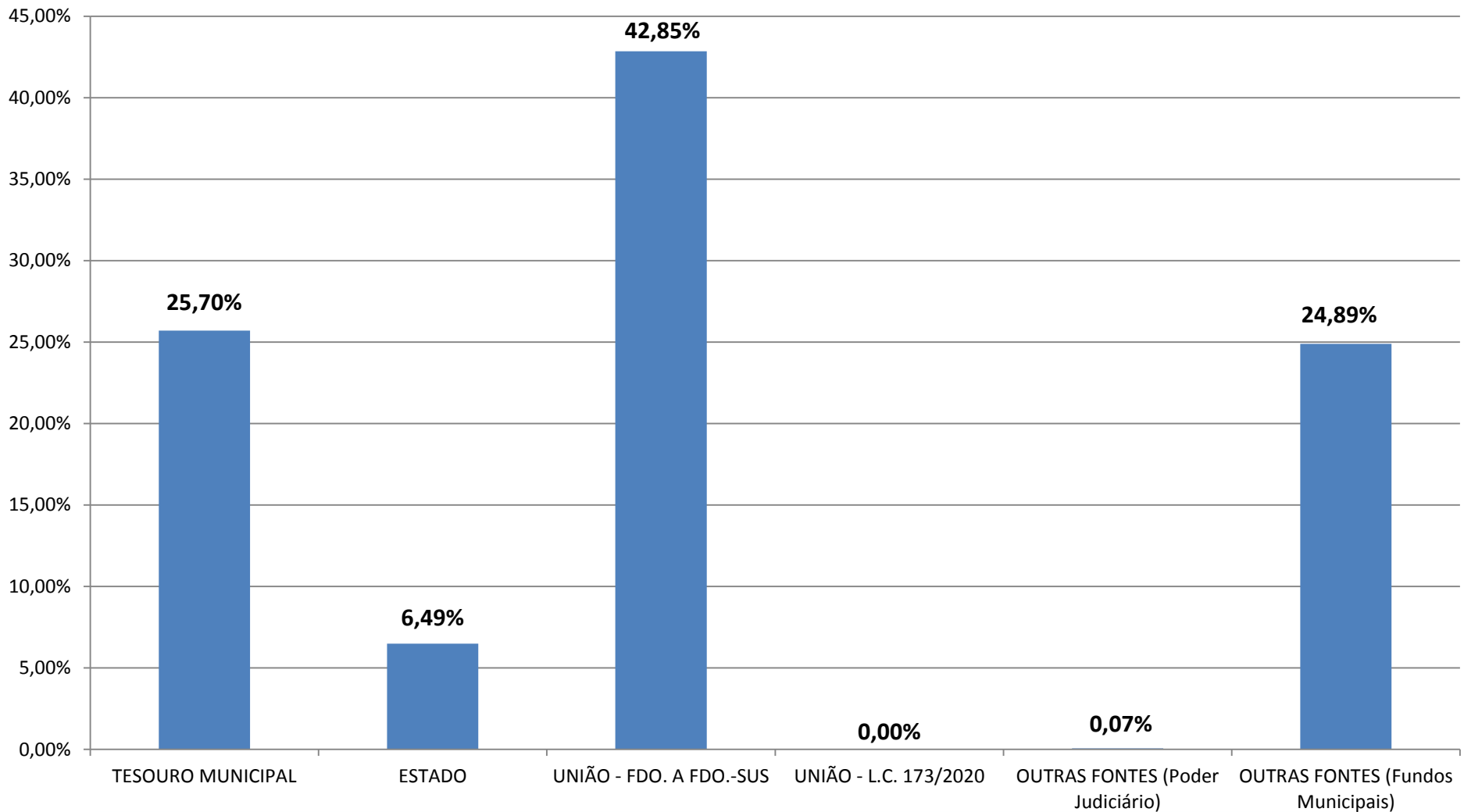
**Despesa Liquidada Acumulada com Enfrentamento de Emergência da Saúde - COVID-19  
(executada pelo Contrato de Gestão – FuABC = R\$ 134.095.073,73 e pela Secretaria  
Municipal de Saúde = R\$ 41.441.257,47) = R\$ 175.536.331,20**



**\*vide ANEXO 07**

# FINANCEIRO

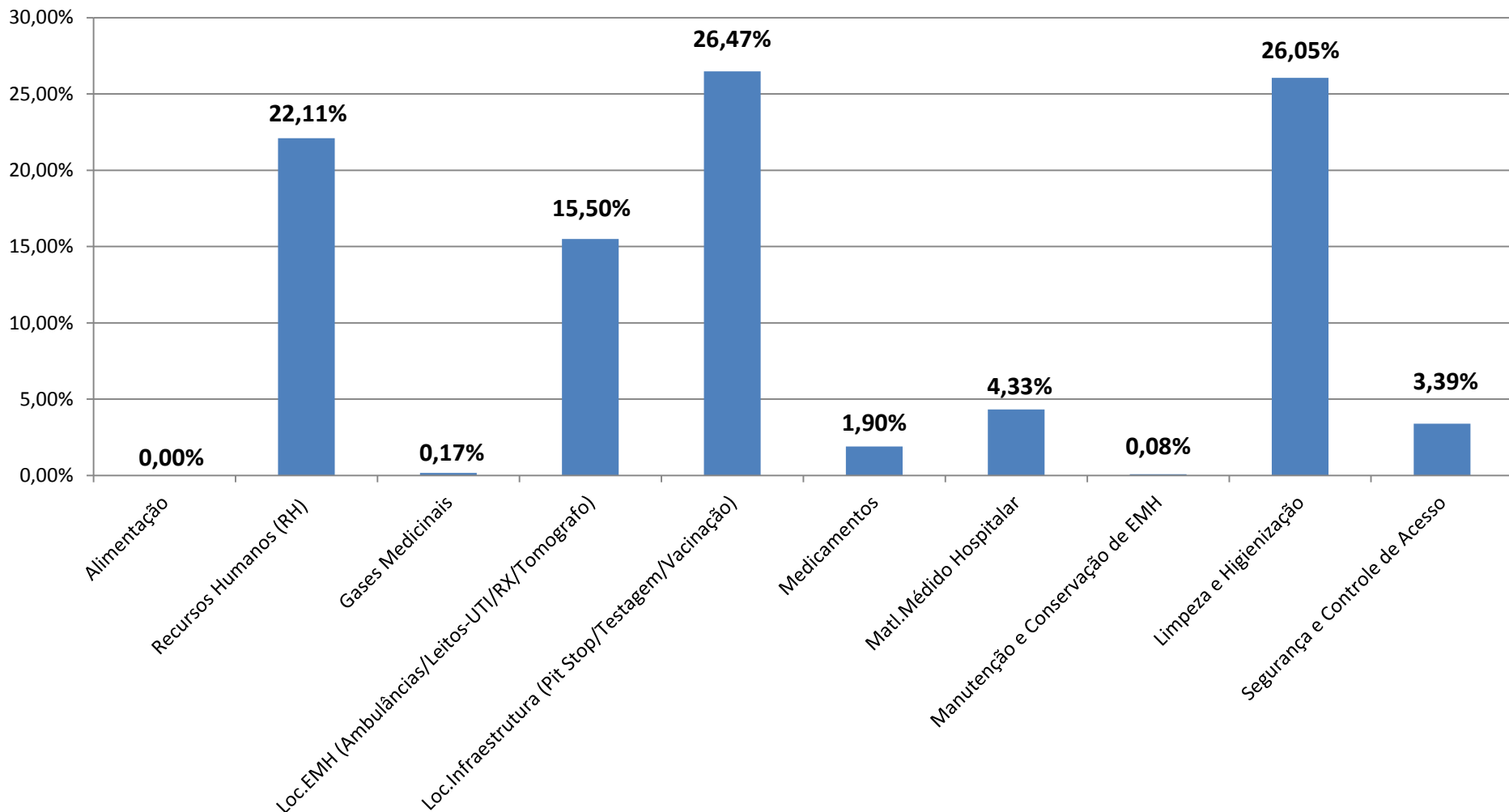
**Despesa Liquidada Acumulada com Enfrentamento de Emergência da Saúde - COVID-19 = R\$ 175.536.331,20 - por Fonte de Recursos Financeiros**



**\*vide ANEXO 07-A**

# FINANCEIRO

**Despesa Liquidada Acumulada com Enfrentamento de Emergência da Saúde-COVID-19  
(Lei 10.363/21 – FUNDOS MUNICIPAIS) = R\$ 43.693.305,65**



**\*vide ANEXO 08**

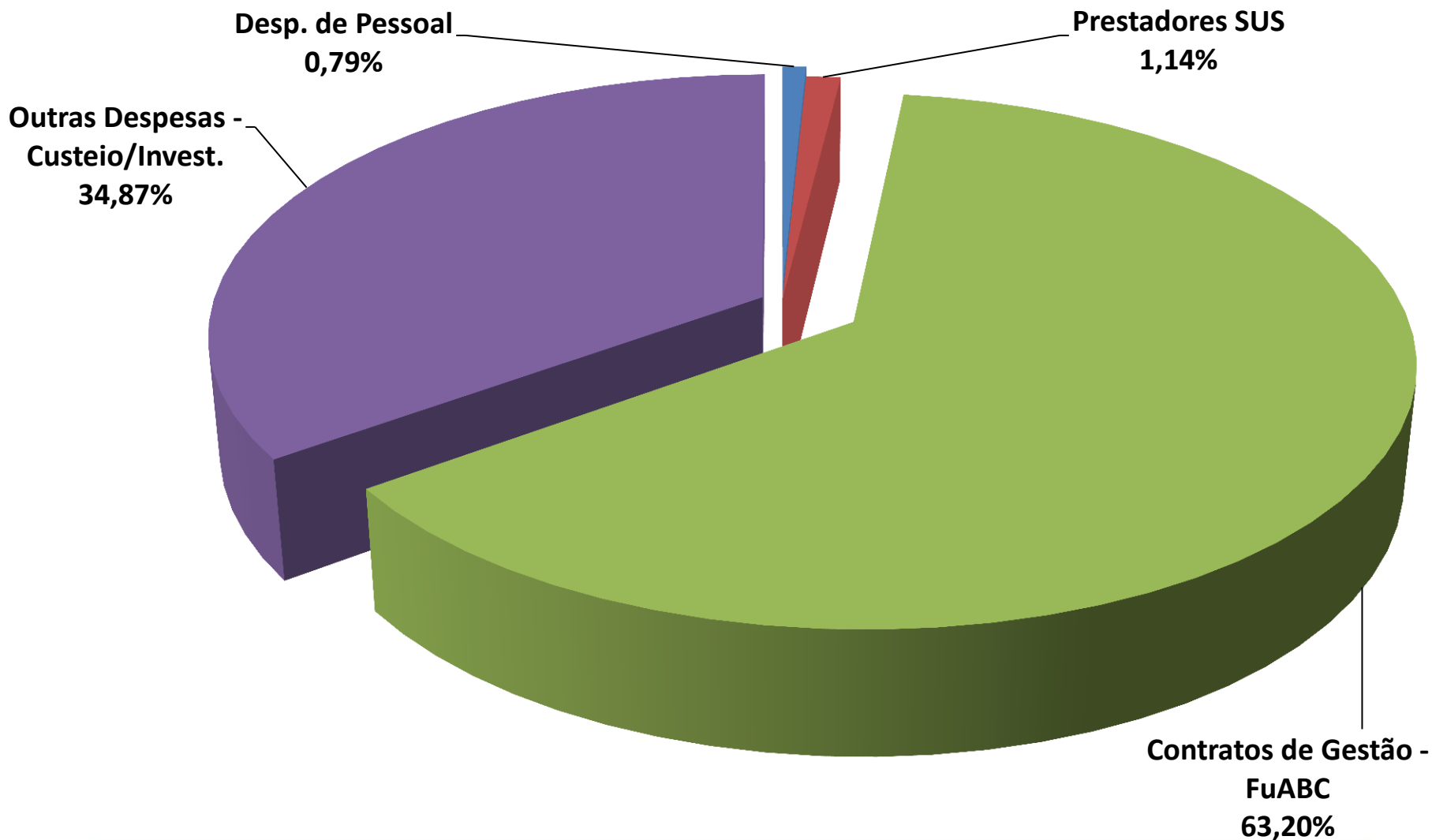
# FINANCEIRO

## Total dos Pagamentos das Despesas em Restos a Pagar

% s/o  
ACUMULADO

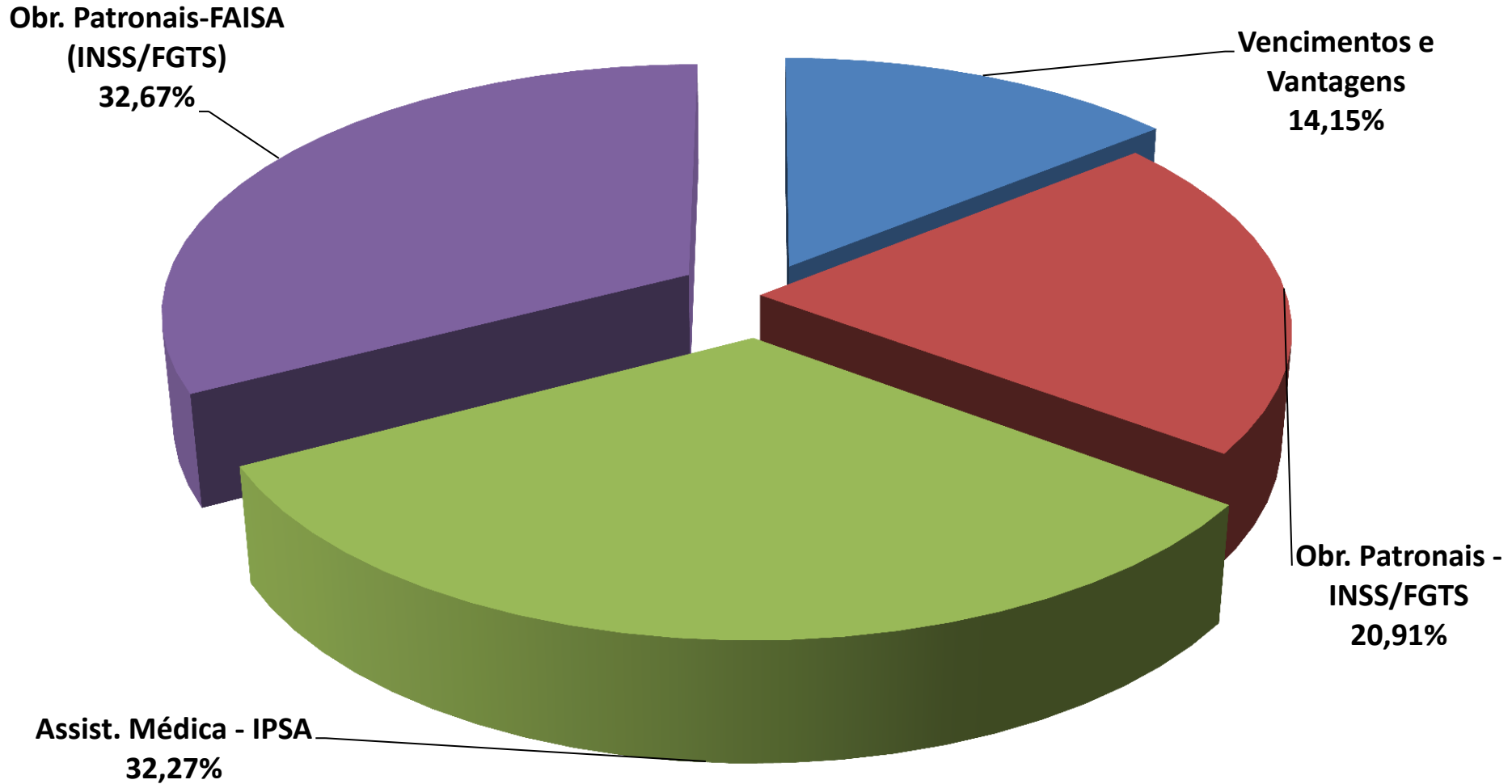
GRUPO DA DESPESA	QUADRIMESTRE	ACUMULADO	
Despesas com Pessoal e Reflexos (PSA e FAISA)	0,00	805.613,55	0,79%
Prestadores SUS	0,00	1.171.795,00	1,14%
Contratos de Gestão - FuABC	666.124,47	64.736.168,80	63,20%
Demais Despesas – Custeio e Investimentos	347.837,71	35.723.841,75	34,87%
<b>Total</b>	<b>1.013.962,18</b>	<b>102.437.419,10</b>	<b>100,00%</b>

## Proporção do Total das Despesas de Restos a Pagar Pagos



# FINANCEIRO

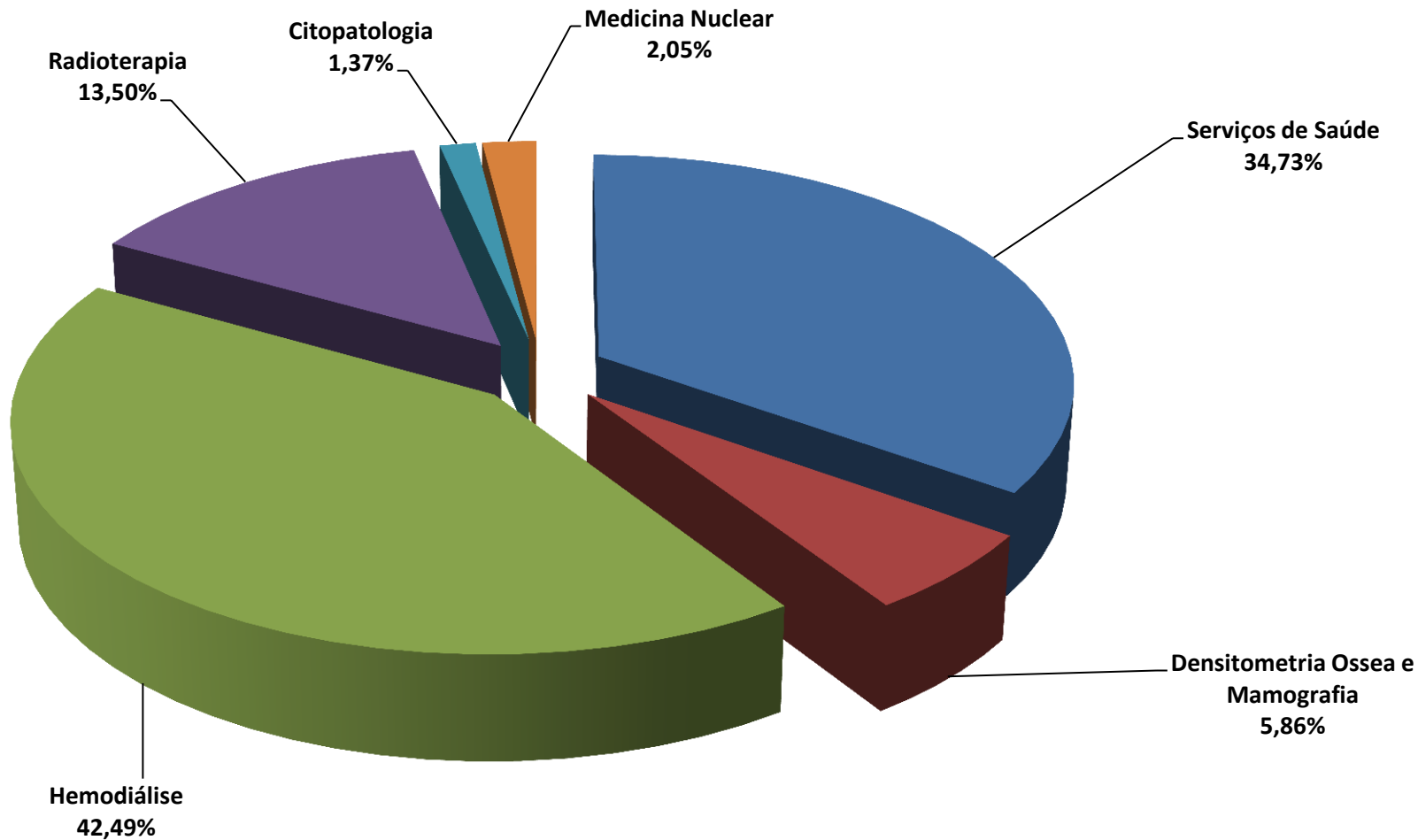
**Total dos Pagamentos das Despesas em Restos a Pagar com PESSOAL e REFLEXOS (PSA/FAISA = 0,79%) = R\$ 805.613,55**



\*vide ANEXO 09

# FINANCEIRO

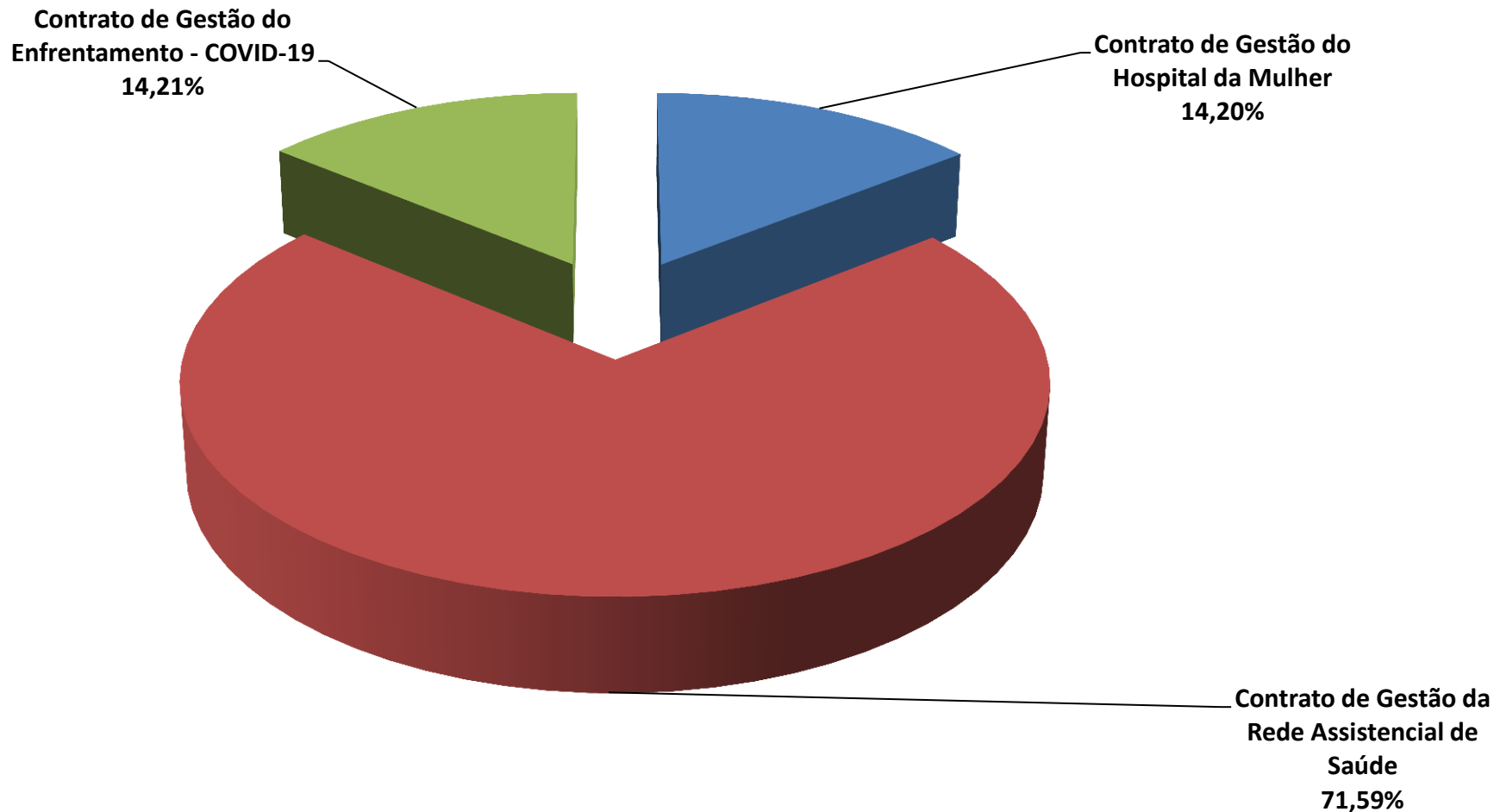
**Total dos Pagamentos das Despesas em Restos a Pagar com PRESTADORES - SUS (FuABC - CENTRO RADIOLÓGICO ANDREENSE – Instituto de Doenças Renais - INST.RADIOTERAPIA ABC - LAB.CITOL. Dr. SALOMON KATZ - NUCLEAR DIAGNOSTICOS = 1,14%) = R\$ 1.171.795,00**



**\*vide ANEXO 10**

# FINANCEIRO

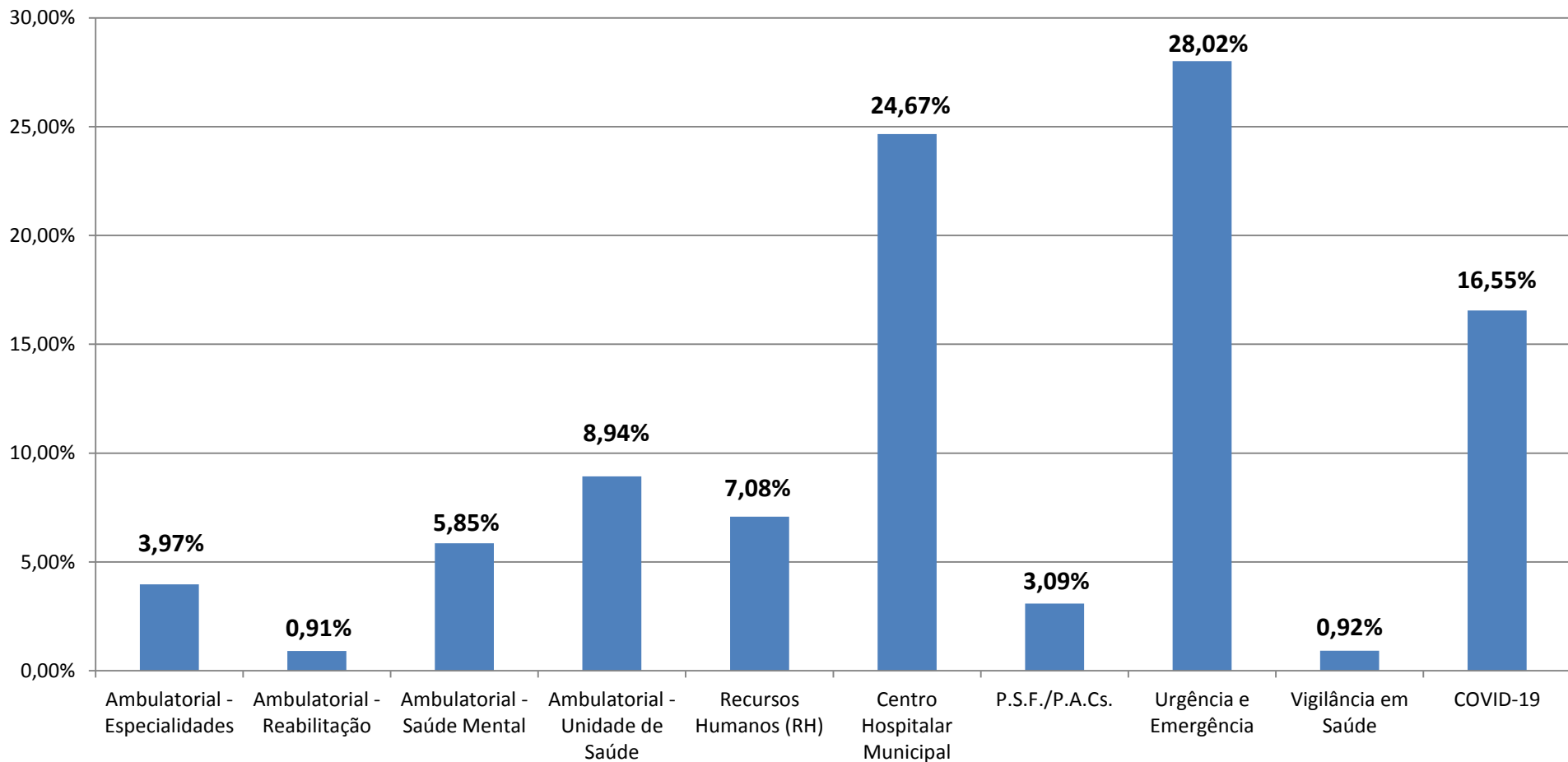
**Total dos Pagamentos das Despesas em Restos a Pagar com CONTRATOS DE GESTÃO (FuABC = 63,20%) = R\$ 64.736.168,80**



\*vide ANEXO 11

# FINANCEIRO

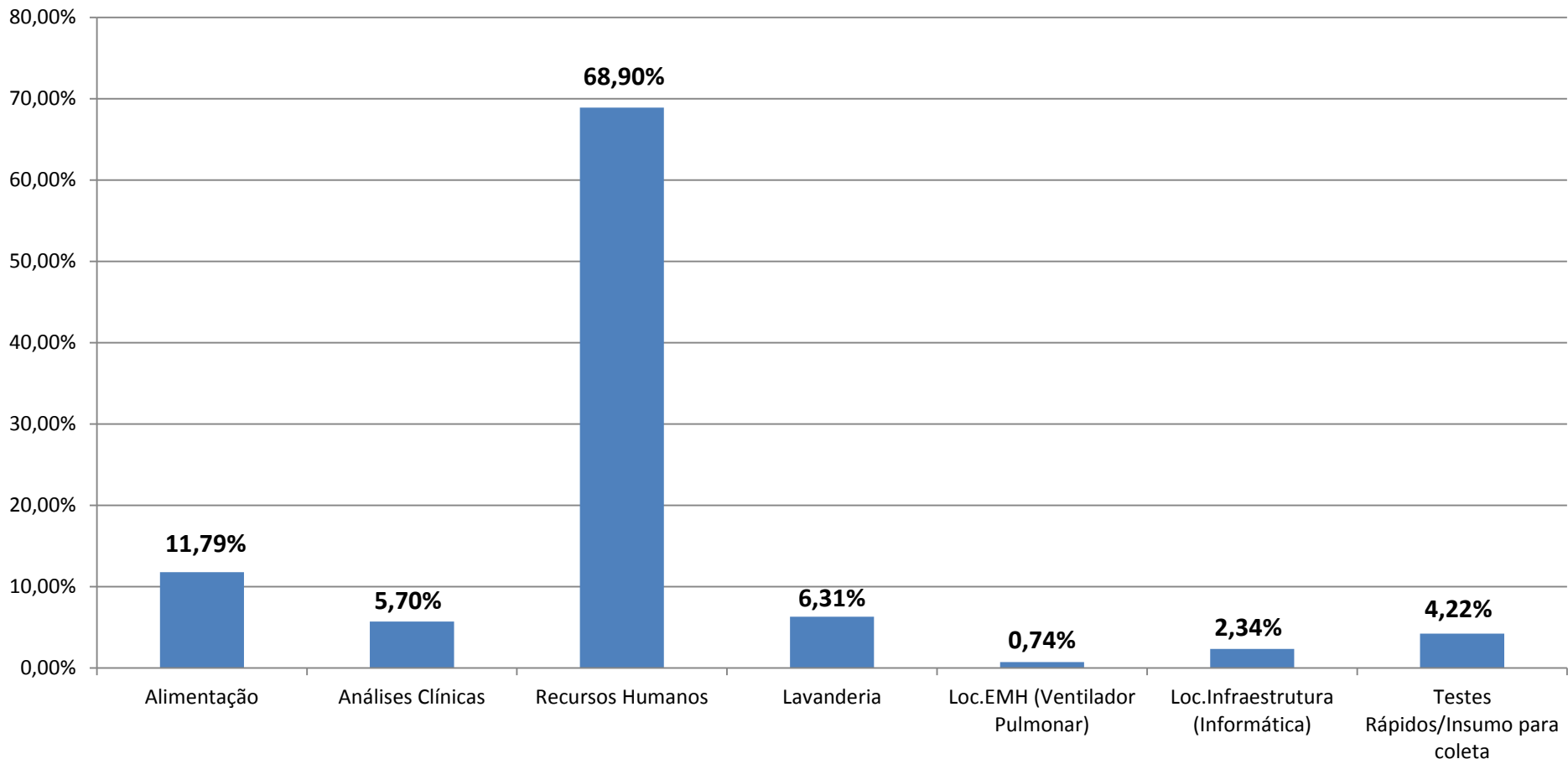
**Total dos Pagamentos das Despesas em Restos a Pagar com CONTRATOS DE GESTÃO – FuABC (Contrato de Gestão da Rede Assistencial de Saúde e Contrato de Gestão do Enfrentamento – COVID-19 = 85,80 ) = R\$ 55.543.396,63**



**\*vide ANEXO 11-A**

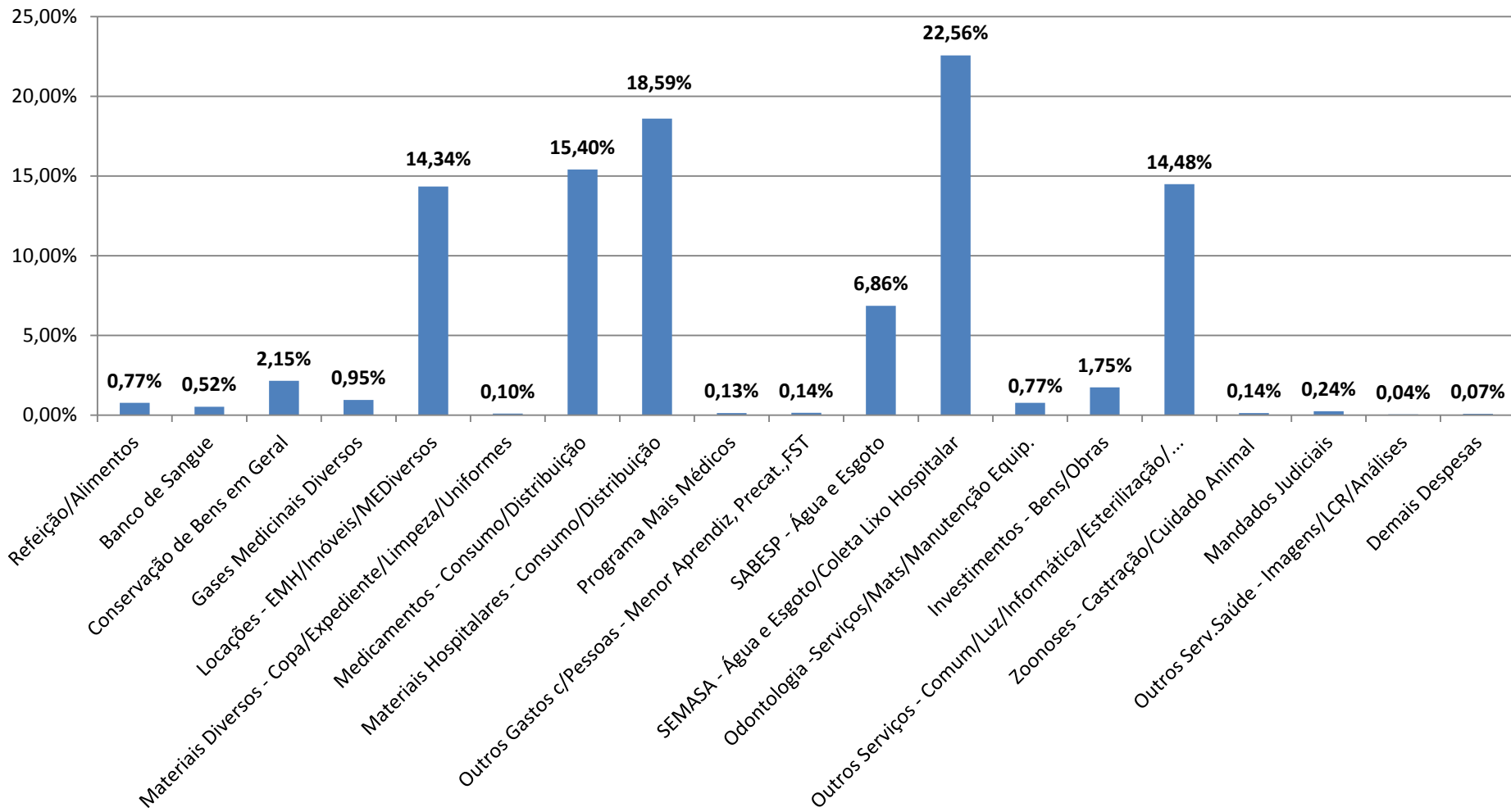
# FINANCEIRO

**Total dos Pagamentos das Despesas em Restos a Pagar com  
CONTRATOS DE GESTÃO – FuABC (Contrato de Gestão do  
Enfrentamento – COVID-19 = 14,21 ) = R\$ 9.198.128,61**



**\*vide ANEXO 11-B**

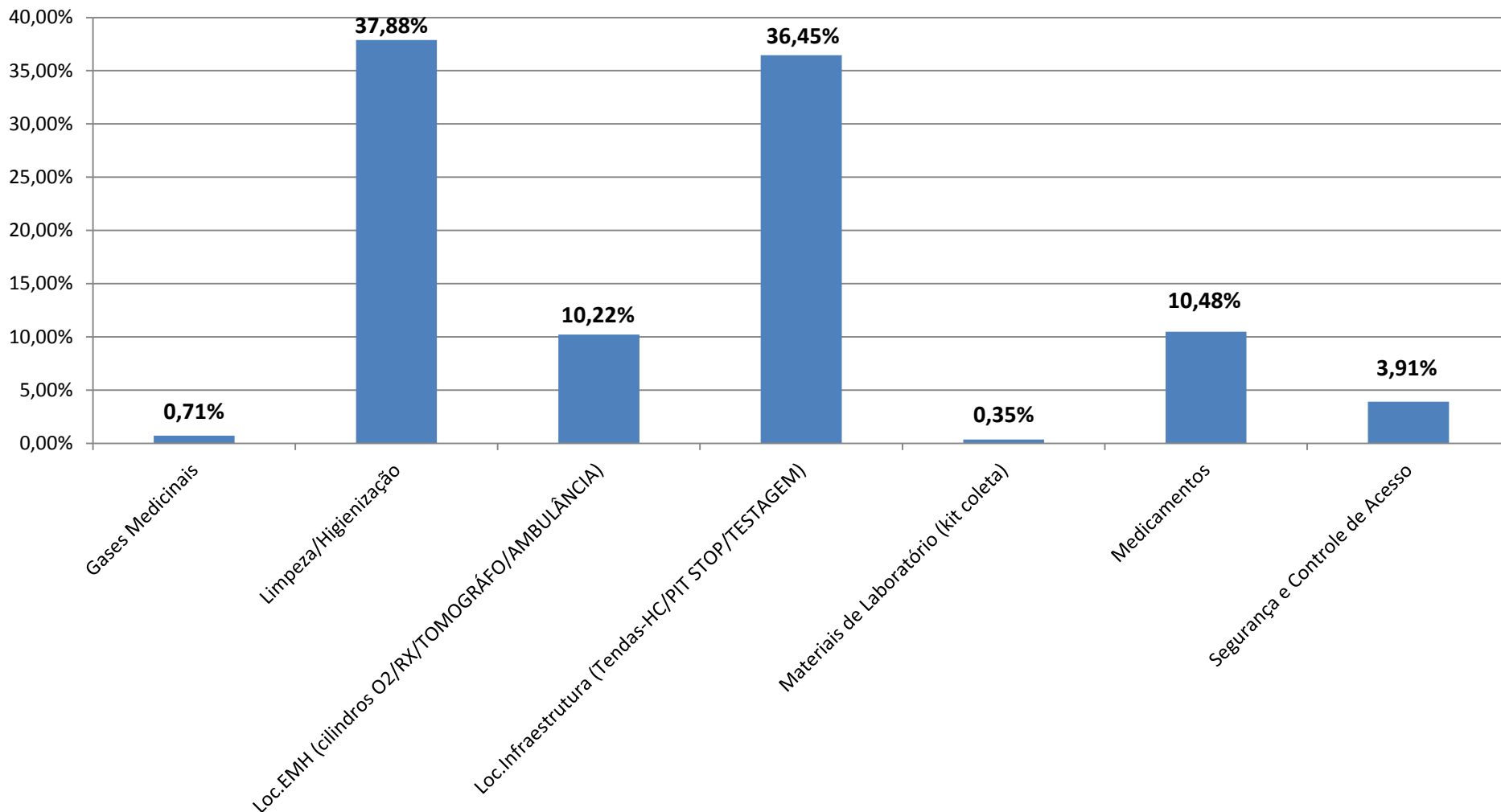
## Total dos Pagamentos das Despesas em Restos a Pagar com DEMAIS DESPESAS (Custeio/Investimentos = 34,87%) = R\$ 35.723.841,75



\*vide ANEXOS 12-A, B, C, D

# FINANCEIRO

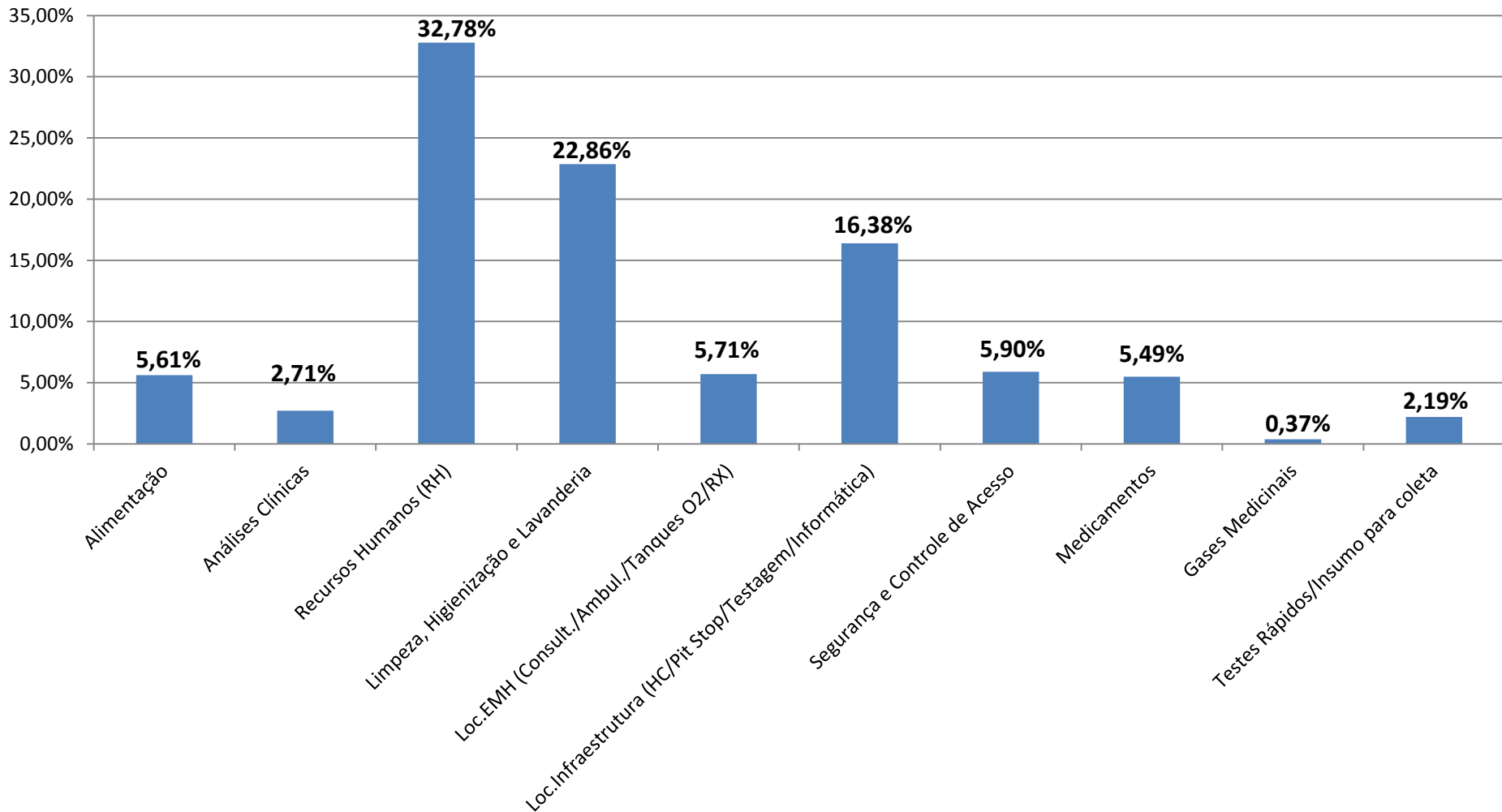
## Pagamentos das Despesas em Restos a Pagar com Demais Despesas (Custeio/Investimentos) no Enfrentamento - COVID-19 = R\$ 10.139.751,05



\*vide ANEXO 12-E

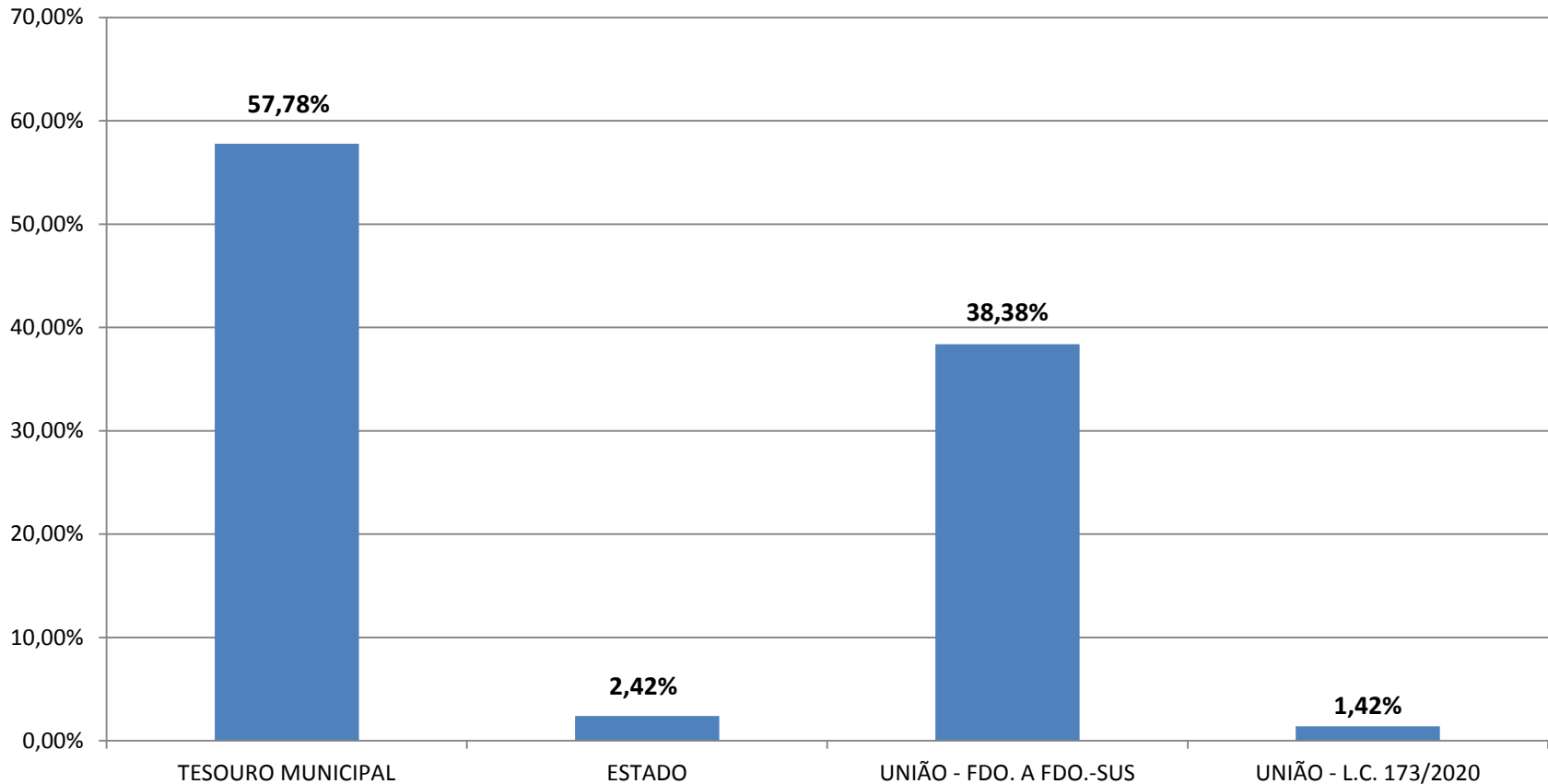
# FINANCEIRO

**Total dos Pagamentos das Despesas em Restos a Pagar com Enfrentamento - COVID-19 (executados pelo Contrato de Gestão – FuABC = R\$ 9.198.128,61 e pela Secretaria Municipal de Saúde = R\$ 10.139.751,05) = R\$ 19.337.879,66**



\*vide ANEXO 13

## Total dos Pagamentos das Despesas em Restos a Pagar com Enfrentamento - COVID-19 = R\$ 19.337.879,66 - Fonte de Recursos Financeiros



\*vide ANEXO 13-A

**OBRIGADO!**

**Secretaria Municipal de  
Saúde de Santo André**

# ANEXOS

# FINANCEIRO – ANEXO 01-A

	Natureza	Despesas Empenhadas	Despesas Liquidadas	% ACUMULADO SOBRE:	
				EMP.	LIQU.
Demonstrativo das Despesas Empenhadas / Liquidadas por Fonte de Recurso Financeiro	- FONTE 01 - TESOURO - CORRENTE	550.413.086,87	544.726.301,71	65,27%	65,65%
	- FONTE 01 - TESOURO - CAPITAL	813.681,02	774.981,02	0,10%	0,09%
	- FONTE 05 - UNIÃO - CORRENTE	219.729.674,68	212.937.078,43	26,05%	25,67%
	- FONTE 05 - UNIÃO - CAPITAL	6.344.189,50	5.363.606,70	0,75%	0,65%
	- FONTE 02 - ESTADO - CORRENTE	18.569.372,33	18.550.321,03	2,20%	2,24%
	- FONTE 02 - ESTADO - CAPITAL	1.049.774,55	1.049.774,55	0,12%	0,13%
	- FONTE 03/06 - PRÓPRIOS - CORRENTE	46.467.958,60	46.246.493,73	5,51%	5,57%
	- FONTE 03 - PRÓPRIOS - CAPITAL	38.200,00	32.250,00	0,00%	0,00%
	- FONTE 07 - OP.CRÉDITO - CORRENTE	0,00	0,00	0,00%	0,00%
	- FONTE 07 - OP.CRÉDITO - CAPITAL	0,00	0,00	0,00%	0,00%
	>> TOTAL ACUMULADO	843.425.937,55	829.680.807,17	100,00%	100,00%

# FINANCEIRO – ANEXO 01-B

	Natureza	ORÇADO	A EMPENHAR	A LIQUIDAR
	<b>Demonstrativo das Despesas a Empenhar/Liquidar por Fonte de Recurso Financeiro</b>	- FONTE 01 - TESOIRO - CORRENTE	551.407.936,89	994.850,02
- FONTE 01 - TESOIRO - CAPITAL		819.110,80	5.429,78	38.700,00
<b>SUBTOTAL FONTE 01</b>		<b>552.227.047,69</b>	<b>1.000.279,80</b>	<b>5.725.485,16</b>
- FONTE 05 - UNIÃO - CORRENTE		236.785.963,66	17.056.288,98	6.792,596,25
- FONTE 05 - UNIÃO - CAPITAL		16.223.966,61	9.879.777,11	980.582,80
<b>SUBTOTAL FONTE 05</b>		<b>253.009.930,27</b>	<b>26.936.066,09</b>	<b>7.773.179,05</b>
- FONTE 02 - ESTADO - CORRENTE		23.049.404,26	4.480.031,93	19.051,30
- FONTE 02 - ESTADO - CAPITAL		5.674.000,00	4.624.225,45	0,00
<b>SUBTOTAL FONTE 02</b>		<b>28.723.404,26</b>	<b>9.104.257,38</b>	<b>19.051,30</b>
- FONTE 03/06 - PRÓPRIOS - CORRENTE		47.752.509,71	1.284.551,11	221.464,87
- FONTE 03 - PRÓPRIOS - CAPITAL		3.443.952,88	3.405,752,88	5.950,00
<b>SUBTOTAL FONTE 03/06</b>		<b>51.196.462,59</b>	<b>4.690.303,99</b>	<b>227.414,87</b>
- FONTE 07 - OP.CRÉDITO - CORRENTE		41.000.000,00	41.000.000,00	0,00
- FONTE 07 - OP.CRÉDITO - CAPITAL		12.000.000,00	12.000.000,00	0,00
<b>SUBTOTAL FONTE 07</b>		<b>53.000.000,00</b>	<b>53.000.000,00</b>	<b>0,00</b>
<b>&gt;&gt; TOTAL ACUMULADO</b>		<b>938.156.844,81</b>	<b>94.730.907,26</b>	<b>13.745.130,38</b>

# FINANCEIRO – ANEXO 01-C

TIPO DA DESPESA	VALOR ORÇADO (atualizado)	EMPENHADA no:		LIQUIDADADA no:	
		QUADRIMESTRE	ACUMULADO	QUADRIMESTRE	ACUMULADO
<b>Pessoal (civil, encargos patronais e outras despesas)</b>	121.928.456,77	41.792.501,71	120.349.573,57	41.792.501,71	120.349.472,37
<b>Pessoal (aux. alimentação e transporte e outros benefícios)</b>	2.157.387,33	665.540,91	1.994.495,58	665.540,91	1.994.495,58
<b>Transferências a Instituições Privadas S/Fins Lucrativos</b>	514.767.123,76	148.540.927,06	509.201.908,17	190.645.373,72	507.299.965,29
<b>Transferências a Consórcios Públicos</b>	0,00	0,00	0,00	0,00	0,00
<b>Materiais de Consumo</b>	92.202.145,93	12.011.717,71	74.552.053,70	21.579.791,97	70.793.272,40
<b>Materiais de Distribuição Gratuita</b>	13.917.273,76	1.845.992,48	13.652.932,05	3.526.690,60	13.418.069,48
<b>Passagens e Despesas c/Locomoção</b>	19.302,50	(181,10)	302,50	(181,10)	302,50
<b>Outros Serviços de Terceiros - Pessoas Físicas</b>	12.871.250,00	(0,17)	776.150,08	261.775,87	776.150,08
<b>Outros Serviços de Terceiros - Pessoas Jurídicas</b>	109.300.692,67	12.022.844,17	83.187.977,99	30.980.286,10	76.748.357,38
<b>Serviços de Tecnologia da Informação e Comunicação - P.J.</b>	3.408.564,58	(20.343,50)	2.074.613,77	653.118,02	1.845.937,12

# FINANCEIRO – ANEXO 01-D

TIPO DA DESPESA	VALOR ORÇADO (atualizado)	EMPENHADA no:		LIQUIDADADA no:	
		QUADRIMESTRE	ACUMULADO	QUADRIMESTRE	ACUMULADO
Obrigações Tributárias e Contributivas	0,00	0,00	0,00	0,00	0,00
Outros Auxílios Financeiros à Pessoa Física	1.622.188,31	345.150,03	1.622.188,31	537.837,22	1.611.275,94
Despesas de Exercícios Anteriores (custeio)	27.049.428,91	90.278,38	27.045.428,91	410.446,26	27.045.428,91
Indenizações e Restituições (custeio)	752.000,00	145.000,00	722.467,85	0,00	577.467,85
Obras e Instalações	15.928.102,88	0,00	195.977,14	168.006,69	168.006,69
Equipamentos e Materiais Permanentes	19.469.000,00	979.385,51	5.443.798,26	1.703.488,16	4.485.235,91
Sentenças Judiciais - F.A.I.S.A.	490.000,00	477.134,85	484.570,22	477.134,85	484.570,22
Despesas de Exercícios Anteriores (investimento)	41.773,41	41.773,41	41.773,41	3.073,41	3.073,41
Indenizações e Restituições (investimento)	2.232.154,00	40.559,12	2.079.726,04	40.559,12	2.079.726,04
<b>TOTAL</b>	<b>938.156.844,81</b>	<b>218.978.280,57</b>	<b>843.425.937,55</b>	<b>293.445.443,51</b>	<b>829.680.807,17</b>

# FINANCEIRO – ANEXO 02

<b>Total das Despesas Liquidadas com Pessoal e Reflexos</b>			<b>% s/o ACUMUL.</b>
<b>TIPO DA DESPESA</b>	<b>QUADRIMESTRE</b>	<b>ACUMULADO</b>	
<b>Vencimentos e Vantagens</b>	<b>31.677.626,79</b>	<b>93.323.194,83</b>	<b>74,17%</b>
<b>Obrigações Patronais (INSS e FGTS)</b>	<b>712.436,03</b>	<b>1.899.912,73</b>	<b>1,51%</b>
<b>Obrigações Patronais (IPSA)</b>	<b>5.104.277,76</b>	<b>13.800.930,58</b>	<b>10,97%</b>
<b>Assistência Médica (IPSA)</b>	<b>1.217.447,87</b>	<b>3.476.695,53</b>	<b>2,76%</b>
<b>Outras Desp. Pessoal (aux.alim/transp., benefícios e indenizações)</b>	<b>1.157.847,08</b>	<b>2.314.552,78</b>	<b>1,84%</b>
<b>Despesas Pessoal e Reflexos - FAISA</b>	<b>3.805.854,96</b>	<b>11.005.377,03</b>	<b>8,75%</b>
<b>TOTAL</b>	<b>43.675.490,49</b>	<b>125.820.663,48</b>	<b>100,00%</b>
<b>% DOS GASTOS COM PESSOAL</b>	<b>14,88%</b>	<b>15,16%</b>	

# FINANCEIRO – ANEXO 03

## Total das Despesas Liquidadas com PRESTADORES - SUS

CONTRATADOS	SERVIÇOS PRESTADOS	LIQUIDADAS	
		no QUADRIMESTRE	no ACUMULADO
-FuABC	Serviços em Saúde - consultas, exames e procedimentos	447.580,05	2.341.613,95
-Centro Radiológico Andreense	Serviços de densitometria óssea e mamografia	316.829,20	579.332,30
-Instituto de Doenças Renais	Serviços de hemodiálise	2.030.286,07	5.550.681,72
-Instituto de Radioterapia ABC	Serviços de radioterapia	530.833,00	1.621.669,00
-Lab.Citologia Dr.Salomon Katz	Serviços de assistência de saúde em citopatologia	117.361,65	213.143,64
-Nuclear Diagnósticos Médicos	Serviços de medicina nuclear	57.217,19	218.978,69
<b>TOTAL</b>		<b>3.500.107,16</b>	<b>10.525.419,30</b>
<b>% DOS GASTOS COM PRESTADORES - SUS</b>		<b>1,19%</b>	<b>1,27%</b>

# FINANCEIRO – ANEXO 04

## Total das Despesas Liquidadas com CONTRATOS DE GESTÃO - FuABC

CONTRATADOS	SERVIÇOS PRESTADOS	LIQUIDADAS	
		no QUADRIMESTRE	no ACUMULADO
-FuABC	Contrato de Gestão do Hospital da Mulher	9.079.157,39	46.823.368,41
	Contrato de Gestão da Rede Assistencial de Saúde	141.050.802,50	344.772.635,02
	Contrato de Gestão do Enfrentamento - COVID-19	40.799.229,71	134.095.073,73
TOTAL		190.929.189,60	525.691.077,16
% DOS GASTOS COM CONTRATOS DE GESTÃO - FuABC		65,06%	63,36%

# FINANCEIRO – ANEXO 04-A

## Total das Despesas Liquidadas com CONTRATOS DE GESTÃO - FuABC (Contrato de Gestão da Rede Assistencial de Saúde e Contrato de Gestão do Enfrentamento - COVID-19)

CONTRATADOS	SERVIÇOS PRESTADOS	LIQUIDADAS	
		no QUADRIMESTRE	no ACUMULADO
-FuABC - Contrato de Gestão da Rede Assistencial de Saúde	- Ambulatorial – Especialidades	6.153.746,07	12.944.011,68
	- Ambulatorial - Melhor em Casa	269.174,73	2.126.480,37
	- Ambulatorial – Reabilitação	702.540,33	1.991.965,33
	- Ambulatorial - Saúde Mental	5.324.027,71	14.070.644,66
	- Ambulatorial - Unidades de Saúde	4.289.144,75	35.531.880,15
	- Ambulatorial – Atenção Básica	17.415.670,96	17.415.670,96
	- Ambulatorial – Consultórios de Rua	217.094,04	217.094,04
	- Recursos Humanos (RH)	26.775.037,00	56.646.612,54
	- Centro Hospitalar Municipal	29.782.290,75	76.774.216,49
	- PSF/PACs	9.910.833,61	25.700.060,26
	- Urgência e Emergência	37.806.453,33	95.349.432,38
	- Vigilância em Saúde	2.404.789,22	6.004.566,16
		subtotal .....	141.050.802,50
-FuABC - Contrato de Gestão do Enfrentamento - COVID-19	- Enfrentamento - COVID-19	40.799.229,71	134.095.073,73
<b>TOTAL - Contratos de Gestão–FuABC (Rede Assistencial e Enfrentamento–COVID-19)</b>		<b>181.850.032,21</b>	<b>478.867.708,75</b>

# FINANCEIRO – ANEXO 04-B

## Total das Despesas Liquidadas com CONTRATOS DE GESTÃO - FuABC (Contrato de Gestão do Enfrentamento - COVID-19)

CONTRATADOS	BENS e SERVIÇOS PRESTADOS	LIQUIDADAS	
		no QUADRIMESTRE	no ACUMULADO
-FuABC - Contrato de Gestão do Enfrentamento - COVID-19	- Alimentação	1.928.645,45	7.220.817,58
	- Análises Clínicas	1.681.531,32	4.819.513,77
	- Recursos Humanos (RH)	33.098.295,63	112.520.350,44
	- Lavanderia e Rouparia	733.692,87	2.477.909,22
	- Loc.EMH (Ventilador Pulmonar/Leitos-UTI)	2.610.484,44	5.293.751,11
	- Loc.Infraestrutura (Plataforma Digital)	0,00	287.275,52
	- Exames-Testes Rápidos/Tomografia	746.580,00	1.475.456,09
<b>TOTAL - Contrato de Gestão-FuABC (Enfrentamento - COVID-19)</b>		<b>40.799.229,71</b>	<b>134.095.073,73</b>

# FINANCEIRO – ANEXO 04-C

## Total das Despesas Liquidadas com CONTRATOS DE GESTÃO - FuABC (Contrato de Gestão do Enfrentamento - COVID-19) por FONTE DE RECURSOS FINANCEIROS

FONTE DE RECURSOS	ORIGEM	LIQUIDADAS	
		no QUADRIMESTRE	no ACUMULADO
- MUNICÍPIO	TESOURO MUNICIPAL	5.403.000,00	44.218.140,89
- ESTADO	ESTADO - TRANSFERÊNCIAS FUNDO A FUNDO	837,92	10.593.596,93
- UNIÃO	UNIÃO - TRANSFERÊNCIAS FUNDO A FUNDO - SUS	32.709.414,01	69.624.076,77
	UNIÃO - OUTRAS TRANSFERÊNCIAS FUNDO A FUNDO/SUS - L.C. 173/2020	0,00	281,36
- OUTRAS FONTES	FUNDOS MUNICIPAIS (Lei Municipal 10.363/21)	2.685.977,78	9.658.977,78
<b>TOTAL – CONTRATO DE GESTÃO - FuABC (Enfrentamento-COVID-19)</b>		<b>40.799.229,71</b>	<b>134.095.073,73</b>

# FINANCEIRO – ANEXO 05-A

## Total das Despesas Liquidadas com DEMAIS DESPESAS (Custeio/Investimentos)

CONTRATADOS	SERVIÇOS PRESTADOS	LIQUIDADAS	
		no QUADRIMESTRE	no ACUMULADO
-Alimentação Hospitalar	Alimentação p/Pacientes e Servidores - fornecida pela CRAISA	2.000.000,00	6.544.000,00
-Banco de Sangue	Gerenciamento do Banco de Sangue pela COLSAN	92.825,00	649.775,00
-Bens Permanentes	Aparelhos e Equip. Médicos-Hospitalar/SAMU/COVID	187.738,16	970.070,41
	Outros Bens Permanentes p/uso da Saúde/COVID	1.515.750,00	3.516.539,50
-Comunicação em Geral	Serviços de Publicidade	0,00	14.615,03
	Serviços de Correios/Divulgação	4.300,00	10.004,00
-CONASEMS	Contribuição do Município ao CONASEMS	27.600,00	82.800,00
-Conservação de Bens Móveis e Imóveis	Materiais p/Manut. de Bens Móveis - Máq. e Equipamentos	137.775,48	239.610,97
	Materiais p/Manut. de Bens Imóveis - Elevadores/Prédios	51.169,20	63.677,32
	Manutenção de Bens Móveis - Máq. e Equipamentos	317.501,16	636.542,47
	Manutenção de Bens Imóveis da Saúde - Elevadores/Prédios	58.591,02	167.864,81

# FINANCEIRO – ANEXO 05-B

## Total das Despesas Liquidadas com DEMAIS DESPESAS (Custeio/Investimentos)

CONTRATADOS	SERVIÇOS PRESTADOS	LIQUIDADAS	
		no QUADRIMESTRE	no ACUMULADO
-Conservação de Veículos	Combustível, Peças e Acessórios p/Veículos	16.381,54	409.674,09
	Manutenção de Veículos	6.247,50	29.962,50
-Gases Diversos	Fornecimento de gases diversos	610.573,98	1.603.342,27
-Gêneros de Alimentação	Dietas Diversas/Água Mineral/Outros Alimentícios/VR-FAISA	1.645.188,23	3.835.591,36
-Locação de Imóveis	Imóveis locados + IPTU para uso da Saúde	470.685,91	1.395.175,14
-Locação de Máquinas e Equipamentos	Locação de Equipamentos Médicos Diversos/Leitos Retaguarda	209.810,33	3.537.831,87
	Consult.Móvel, Ambul.,Aparelhos e Cilindros O2 - COVID-19	3.889.562,45	7.193.569,00
	Locação Maqs/Equiptos.Diversos	120.522,47	251.622,85
	Tendas - Hospital Campanha/Pit Stop (COVID-19)	7.454.114,42	12.289.417,22
-Mandados Judiciais	Atendimentos Diversos	63.842,94	150.681,23
-Material de Copa e Cozinha	Copos Plástico Descartáveis/Outros	42.440,00	190.340,00

# FINANCEIRO – ANEXO 05-C

## Total das Despesas Liquidadas com DEMAIS DESPESAS (Custeio/Investimentos)

CONTRATADOS	SERVIÇOS PRESTADOS	LIQUIDADAS	
		no QUADRIMESTRE	no ACUMULADO
-Material de Expediente	Materiais de Escritório/Processamento de Dados	1.099.049,34	1.302.221,54
-Material de Limpeza e Higienização	Materiais de Limpeza Diversos	522.325,80	1.106.567,01
-Material Farmacológico	Medicamentos Diversos - Unidades de Saúde/COVID	8.093.406,75	30.364.033,85
	Medicamentos Diversos - Distribuição Gratuita/Mand.Judicial	2.977.039,46	9.257.350,37
-Material Hospitalar	Materias Médicos Diversos - Unidades de Saúde/COVID	9.477.494,79	31.822.166,18
	Materias Médicos Diversos - Distrib. Gratuita/Mand.Judicial	485.808,20	4.046.322,88
-Patrulheiros Mirins - FAISA	Menor Aprendiz	243.683,64	697.246,64
-Programa Mais Médicos	Serviços Médicos à Pacientes	163.367,07	512.767,51
-Outros Gastos - Folha de Pagamento	Frente Social de Trabalho - VI. Transporte	522.105,96	1.639.536,48
-Outros Serviços de Saúde	Serviços de Análises, PCMSO, Dosimetria, LCR	4.829.859,46	17.923.947,07
-Obras e Projetos de Construção Civil	Obras em Imóveis da Saúde	171.080,10	171.080,10

# FINANCEIRO – ANEXO 05-D

## Total das Despesas Liquidadas com DEMAIS DESPESAS (Custeio/Investimentos)

CONTRATADOS	SERVIÇOS PRESTADOS	LIQUIDADAS	
		no QUADRIMESTRE	no ACUMULADO
-SABESP	Serviços de Água e Esgoto	575.790,81	2.469.466,71
-SEMASA	Serviços de Coleta de Lixo Hospitalar	593.308,22	2.430.171,87
-Sentenças Judiciais	Precatórios Judiciais - FAISA	477.134,85	484.570,22
-Serviços de Energia Elétrica	Fornecimento de Energia Elétrica pela ELETROPAULO	129.293,88	328.096,64
-Serviços de Esterilização e Limpeza	Serviços de Esterilização de Materiais Méd.Hosp.	153.442,68	387.773,94
	Serviços de Higienização Hospitalar - HOSP.CAMPANHA/UNIDADES SAÚDE	3.832.418,22	11.378.439,31
-Serviços de Gás Natural	Fornecimento de Gas Natural e GLP p/ CHM e Unidades	254.170,55	581.900,26
-Serviços de Informática	Serviços de Modernização/Atualização de Sistema	311.750,00	817.883,33
	Serviços de Help Desk/Manutenção e Certificados Digitais	77.860,00	335.181,75
-Serviços de Mensageiros	Motoboy	61.600,00	169.400,00
-Serviços de Seguros, Segurança e Controle de Acesso	Serviços de Seguro para Ambulâncias e Motos	22.242,77	32.686,37
	Serv.de Segurança e Controle de Acesso - HOSP.CAMPANHA	836.474,83	1.482.174,49
-Serviços de Telecomunicação	Serviços de INTERNET/PABX/REDE LÓGICA/TELEFONIA	61.389,59	288.530,98

# FINANCEIRO – ANEXO 05-E

## Total das Despesas Liquidadas com DEMAIS DESPESAS (Custeio/Investimentos)

CONTRATADOS	SERVIÇOS PRESTADOS	LIQUIDADAS	
		no QUADRIMESTRE	no ACUMULADO
-Serviços de Odontologia	Materiais Odontológicos Diversos	27.686,40	270.361,91
	Confecção de Próteses Dentárias	125.208,28	234.028,13
	Radiologia Panoram.de Mandíbula	180,00	10.530,00
	Manutenção/Peças - Equip. Odontológicos	52.159,76	171.396,00
-Serviços de Zoonoses	Castração de Cães e Gatos	133.747,50	403.352,50
	Ração e Cuidado Animal	57.747,00	57.747,00
-Uniformes/Vestimentas e EPIs	Uniformes/Materiais de Proteção e Segurança	0,00	0,00
-Devolução de Recursos Financeiros	Devolução de Recursos Financeiros para União e Estado	40.559,12	2.657.193,89
-Diversos/Demais	Diversas/Demais Despesas	8.651,44	26.815,26
TOTAL - Outras Despesas - Correntes / Investimentos		55.340.656,26	167.643.647,23
% DOS GASTOS COM DEMAIS DESPESAS (Custeio/Investimentos)		18,87%	20,21%

# FINANCEIRO – ANEXO 06

## Total das Despesas Liquidadas com DEMAIS DESPESAS (Custeio/Investimento) - ENFRENTAMENTO - COVID-19

CONTRATADOS/OBJETOS	FORNECIMENTOS/SERVIÇOS PRESTADOS	LIQUIDADAS	
		no QUADRIMESTRE	no ACUMULADO
-Bens Permanentes	Equipamentos Médico-Hospitalares e Outros Bens	916.340,00	3.193.954,25
-Gases Medicinais	Gases Medicinais Diversos	75.674,14	75.674,14
-Generos de Alimentação	Água Mineral	331,70	331,70
-Serviços de Limpeza e Conservação	Limpeza e Higienização	3.832.418,22	11.378.439,31
-Loc.Equipamentos Médico-Hospitalares	RX/Tomógrafo/Leitos/Ambulâncias	3.889.562,45	7.193.569,00
-Loc.de Infraestrutura	Tendas para - Pit Stop/Testagem/Vacinação)	7.454.114,42	12.289.417,22
-Materiais Médico-Hospitalares	Materiais Médico-Hospitalares diversos	128.849,24	2.290.392,64
-Materiais Farmacológicos	Medicamentos	939.606,32	3.501.910,72
-Manutenção e Conservação de EMH	Materiais/Peças para Manutenção de EMH	35.394,00	35.394,00
-Serviços de Segurança e Controle	Segurança e Controle de Acesso	836.474,83	1.482.174,49
<b>TOTAL - Demais Despesas - ENFRENTAMENTO - COVID-19</b>		<b>18.108.765,32</b>	<b>41.441.257,47</b>

# FINANCEIRO – ANEXO 06-A

**Despesa Liquidada Acumulada com DEMAIS DESPESAS (Custeio/Investimentos) – ENFRENTAMENTO - COVID-19, por Fonte de Recursos Financeiros = R\$ 41.441.257,47**

FONTE DE RECURSOS	APLICAÇÃO/FINALIDADE	LIQUIDADAS	
		no QUADRIMESTRE	no ACUMULADO
- MUNICÍPIO	TESOURO MUNICIPAL	-269.200,00	204.978,00
- ESTADO	ESTADO - TRANSFERÊNCIAS FUNDO A FUNDO	723.246,46	800.746,46
- UNIÃO	TRANSFERÊNCIAS FUNDO A FUNDO - SUS	1.506.136,52	6.283.677,84
- OUTRAS FONTES	- DOAÇÕES/LEVANTAMENTOS (PODER JUDICIÁRIO)	77.645,00	117.527,00
	- FUNDOS MUNICIPAIS (Lei Municipal 10.363/21)	16.070.937,34	34.034.328,17
<b>TOTAL - Demais Despesas - ENFRENTAMENTO - COVID-19</b>		<b>18.108.765,32</b>	<b>41.441.257,47</b>

# FINANCEIRO – ANEXO 07

## Total das Despesas Liquidadas com Enfrentamento de Emergência da Saúde-COVID-19

CONTRATADOS/TIPO DE SERVIÇOS	BENS/SERVIÇOS PRESTADOS	LIQUIDADAS	
		no QUADRIMESTRE	no ACUMULADO
-Alimentação	Alimentação p/Pacientes e Trabalhadores dos H.Campanha	1.928.977,15	7.221.149,28
-Contrato de Gestão-FuABC (COVID-19)	Recursos Humanos (RH)	33.098.295,63	112.520.350,44
-Bens Permanentes	Equipamentos Médico-Hospitalares/Outros Bens	916.340,00	3.193.954,25
-Gases Medicinais	Oxigênio e Ar Medicinal	75.674,14	75.674,14
-Loc.de Equipamentos Médico-Hospitalares	Vent.Pulmar/Leitos/RX/Tomógrafo/Ambulâncias	6.500.046,89	12.487.320,11
-Loc.de Infraestrutura	Tendas para Pit Stop/Testagem/Vacinação, Informática	7.454.114,42	12.576.692,74
-Materiais de Laboratório	Testes Rápidos/Insumos para coleta	0,00	506.764,89
-Materiais Farmacológicos	Medicamentos	939.606,32	3.501.910,72
-Materiais Médico-Hospitalares	Materiais Médico-Hospitalares Diversos	128.849,24	2.280.398,64
-Manutenção de EMH	Peças/Acessórios p/Manutenção de EMH	35.394,00	35.394,00
-Serviços de Limpeza e Conservação	Limpeza, Higienização e Lavanderia	4.566.111,09	13.856.348,53
-Serviços de Segurança e Controle	Segurança e Controle de Acesso	836.474,83	1.482.174,49
-Serviços Laboratoriais/Diagnósticos	Análises Clínicas/Tomografia	2.428.111,32	5.798.198,97
<b>TOTAL – Despesas Liquidadas com Enfrentamento - COVID-19</b>		<b>58.907.995,03</b>	<b>175.536.331,20</b>

# FINANCEIRO – ANEXO 07-A

## Total das Despesas Diversas com Enfrentamento de Emergência da Saúde - COVID-19 por FONTE DE RECURSOS FINANCEIROS

FONTE DE RECURSOS	ORIGEM	LIQUIDADAS	
		no QUADRIMESTRE	no ACUMULADO
- MUNICÍPIO	TESOURO MUNICIPAL	5.133.800,00	45.114.065,56
- ESTADO	ESTADO - TRANSFERÊNCIAS FUNDO A FUNDO	724.084,38	11.394.343,39
- UNIÃO	- TRANSFERÊNCIAS FUNDO A FUNDO - SUS	34.215.550,53	75.216.807,94
	- OUTRAS TRANSFERÊNCIAS FUNDO A FUNDO/SUS - L.C. 173/2020	0,00	281,36
- OUTRAS FONTES	- DOAÇÕES/LEVANTAMENTOS (PODER JUDICIÁRIO)	77.645,00	117.527,00
	- FUNDOS MUNICIPAIS (Lei Municipal 10.363/21)	18.756.915,12	43.693.305,95
<b>TOTAL – Despesas Liquidadas com Enfrentamento - COVID-19</b>		<b>58.907.995,03</b>	<b>175.536.331,20</b>

# FINANCEIRO – ANEXO 08

## Total das Despesas Liquidadas com Enfrentamento de Emergência da Saúde - COVID-19 (LEI MUNICIPAL 10.363/2021 - FUNDOS MUNICIPAIS) = R\$ 43.693.305,65

CONTRATADOS/TIPO DE SERVIÇO	BENS/SERVIÇOS PRESTADOS	LIQUIDADAS	
		no QUADRIMESTRE	no ACUMULADO
-Alimentação	Alimentação p/Pacientes e Trabalhadores	331,70	331,70
-Contrato de Gestão-FuABC (COVID-19)	Recursos Humanos (RH)	2.685.977,78	9.658.977,78
-Gases Medicinais	Oxigênio e ar medicinal	75.674,14	75.674,14
-Loc.de Equipamentos Médico-Hospitalares	Ambulâncias/RX/Tomógrafo/Leitos	4.158.762,45	6.771.822,33
-Loc.de Infraestrutura	Tendas para Pit Stop/Testagem/Vacinação	6.730.867,96	11.566.170,76
-Materiais Farmacológicos	Medicamentos	350.754,04	831.174,04
-Materiais Médico-Hospitalares	Mats.Médico-Hospitalares Diversos	50.260,00	1.893.147,10
-Manutenção e Conservação de EMH	Conserto de EMH	35.394,00	35.394,00
-Serviços de Limpeza e Conservação	Limpeza e Higienização	3.832.418,22	11.378.439,31
-Serviços de Segurança e Controle	Segurança e Controle de Acesso	836.474,83	1.482.174,49
<b>TOTAL - Demais Despesas (Custeio/Invest.) - Enfrentamento - COVID-19</b>		<b>18.756.915,12</b>	<b>43.693.305,65</b>

# FINANCEIRO – ANEXO 09

## Total dos Pagamentos das Despesas em Restos a Pagar com PESSOAL e REFLEXOS

TIPO DA DESPESA	PAGAS		% s/o ACUMULADO
	no QUADRIMESTRE	no ACUMULADO	
Vencimentos e Vantagens	0,00	113.998,22	14,15%
Obrigações Patronais (INSS e FGTS)	0,00	168.443,50	20,91%
Assistência Médica (IPSA)	0,00	259.995,31	32,27%
Obrig. Patronais - FAISA (INSS e FGTS)	0,00	263.176,52	32,67%
TOTAL	0,00	805.613,55	100,00%
% dos Pagamentos com PESSOAL e REFLEXOS	0,00%	0,79%	

# FINANCEIRO – ANEXO 10

## Total dos Pagamentos das Despesas em Restos a Pagar com PRESTADORES - SUS

Contratados	Serviços Prestados	PAGAS	
		no QUADRIMESTRE	no ACUMULADO
-FuABC	Serviços em Saúde - consultas, exames e procedimentos	0,00	406.982,69
-Centro Radiológico Andreense	Serviços de densitometria ossea e mamografia	0,00	68.714,90
-Instituto de Doenças Renais	Serviços de hemodiálise	0,00	497.884,24
-Instituto de Radioterapia ABC	Serviços de radioterapia	0,00	158.150,00
-Lab. Citologia Dr. Salomon Katz	Serviços de assistência de saúde em citopatologia	0,00	16.099,20
-Nuclear Diagnósticos Médicos	Serviços de medicina nuclear	0,00	23.963,97
<b>TOTAL</b>		<b>0,00</b>	<b>1.171.795,00</b>
<b>% dos Pagamentos com PRESTADORES - SUS</b>		<b>0,00%</b>	<b>1,14%</b>

# FINANCEIRO – ANEXO 11

## Total dos Pagamentos das Despesas em Restos a Pagar com CONTRATOS DE GESTÃO - FuABC

Contratados	Serviços Prestados	PAGAS	
		no QUADRIMESTRE	no ACUMULADO
-FuABC	- Contrato de Gestão do Hospital da Mulher	0,00	9.192.772,17
	- Contrato de Gestão da Rede Assistencial de Saúde	429.458,68	46.345.268,02
	- Contrato de Gestão do Enfrentamento - COVID-19	236.665,79	9.198.128,61
<b>TOTAL</b>		<b>666.124,47</b>	<b>64.736.168,80</b>
<b>% dos Pagamentos com CONTRATOS DE GESTÃO - FuABC</b>		<b>65,70%</b>	<b>63,20%</b>

# FINANCEIRO – ANEXO 11-A

## Total dos Pagamentos das Despesas em Restos a Pagar com CONTRATO DE GESTÃO - FuABC (Contrato de Gestão da Rede Assistencial e Contrato de Gestão do Enfrentamento-COVID-19)

CONTRATADOS	SERVIÇOS PRESTADOS	PAGAS	
		no QUADRIMESTRE	no ACUMULADO
-FuABC - Contrato de Gestão da Rede Assistencial de Saúde	- Ambulatorial – Especialidades	0,00	2.203.068,44
	- Ambulatorial – Reabilitação	0,00	504.162,06
	- Ambulatorial - Saúde Mental	200.000,00	3.251.567,14
	- Ambulatorial - Unidades de Saúde	0,00	4.963.622,59
	- Recursos Humanos (RH)	0,00	3.930.611,24
	- Centro Hospitalar Municipal	0,00	13.701.996,46
	- PSF/PACs	0,00	1.715.952,46
	- Urgência e Emergência	229.458,68	15.563.977,64
	- Vigilância em Saúde	0,00	510.309,99
	subtotal .....	429.458,68	46.345.268,02
-FuABC - Contrato de Gestão do Enfrentamento - COVID-19	- Enfrentamento - COVID-19	236.665,79	9.198.128,61
<b>TOTAL - Contratos de Gestão – FuABC (Rede Assistencial e Enfrentamento-COVID)</b>		<b>666.124,47</b>	<b>55.543.396,63</b>

# FINANCEIRO – ANEXO 11-B

## Total dos Pagamentos das Despesas em Restos a Pagar com CONTRATOS DE GESTÃO - FuABC (Contrato de Gestão do Enfrentamento - COVID-19)

CONTRATADOS	BENS e SERVIÇOS PRESTADOS	PAGAS	
		no QUADRIMESTRE	no ACUMULADO
-FuABC - Contrato de Gestão do Enfrentamento - COVID-19	Alimentação	0,00	1.084.609,16
	Análises Clínicas	0,00	524.369,69
	Recursos Humanos (RH)	236.665,79	6.337.228,28
	Lavanderia e Rouparia	0,00	580.291,91
	Loc.EMH (Ventilador Pulmonar)	0,00	67.800,00
	Loc.Infraestrutura (Plataforma Digital)	0,00	215.456,64
	Exames-Testes Rápidos	0,00	388.372,93
<b>TOTAL - Contrato de Gestão - FuABC (Enfrentamento COVID-19)</b>		<b>236.665,79</b>	<b>9.198.128,61</b>

# FINANCEIRO – ANEXO 12-A

## Total dos Pagamentos das Despesas em Restos a Pagar com DEMAIS DESPESAS (Custeio/Investimentos)

Contratados	Serviços Prestados	PAGAS	
		no QUADRIMESTRE	no ACUMULADO
-Banco de Sangue	Gerenciamento do Banco de Sangue pela COLSAN	0,00	185.650,00
-Bens Permanentes	Aparelhos e Equip. Médicos-Hospitalar	0,00	176.555,09
	Outros Bens Permanentes p/uso da Saúde	0,00	417.708,00
-Comunicação em Geral	Serviços de Publicidade	0,00	26.963,74
	Serviços de Correios/Divulgação	0,00	4.924,49
-Conservação de Bens Móveis e Imóveis	Materiais p/Manut. de Bens Móveis	0,00	22.608,49
	Mats. p/Manut. de Bens Imóveis	0,00	113.486,99
	Manutenção de Bens Móveis - Máq. e Equipamentos	0,00	356.433,17
	Manutenção de Bens Imóveis da Saúde - Elevadores	0,00	41.183,98
-Conservação de Veículos	Combustível, Peças e Acessórios p/Veículos	22.043,00	226.764,59
	Manutenção de Veículos	0,00	8.380,00
-F.A.I.S.A. (Outras Despesas)	Bolsa Jovem Aprendiz e Seguro Vida	0,00	50.272,28
-Gases Diversos	Fornecimento de gases diversos	0,00	266.413,74
	Fornecimento de gases diversos-COVID-19	0,00	72.036,86

# FINANCEIRO – ANEXO 12-B

## Total dos Pagamentos das Despesas em Restos a Pagar com DEMAIS DESPESAS (Custeio/Investimentos)

Contratados	Serviços Prestados	PAGAS	
		no QUADRIMESTRE	no ACUMULADO
-Gêneros de Alimentação	Dietas Diversas/Água Mineral/Outros Alimentícios	0,00	274.232,93
-Locação de Imóveis	Imóveis locados + IPTU para uso da Saúde	0,00	116.660,56
-Locação de Máquinas e Equipamentos	Locação de Equipamentos Médicos Diversos	0,00	188.854,52
	Consult.Móvel, Ambul.,Aparelhos e Cilindros O2 - COVID-19	0,00	1.036.060,00
	Locação Maqs/Equiptos.Diversos	0,00	7.773,43
	Tendas - Hospital Campanha/Pit Stop/Testagem (COVID-19)	0,00	3.696.316,00
-Mandados Judiciais	Atendimentos Diversos	2.688,62	85.554,28
-Material de Expediente	Mats.Div. de Escritório/Proc.Dados	0,00	6.325,00
-Material de Limpeza e Higienização	Materiais de Limpeza Diversos	0,00	1.160,00
-Material Farmacológico	Medicamentos Diversos - Unidades de Saúde	83,70	1.308.938,32
	Medicamentos Diversos - Unidades de Saúde- COVID-19	0,00	1.062.500,00
	Medicamentos Diversos - Distrib. Gratuita/Mand.Judiciais	57.997,59	3.129.481,74

# FINANCEIRO – ANEXO 12-C

## Total dos Pagamentos das Despesas em Restos a Pagar com DEMAIS DESPESAS (Custeio/Investimentos)

Contratados	Serviços Prestados	PAGAS	
		no QUADRIMESTRE	no ACUMULADO
-Material Hospitalar	Materiais Médicos Diversos - Unidades de Saúde	0,00	2.422.227,69
	Materiais Médicos Diversos - Unidades de Saúde- COVID-19	0,00	35.640,00
	Materiais Médicos Diversos - Distrib. Gratuita/Mand.Judiciais	264.776,60	4.183.445,55
-Programa Mais Médicos	Serviços Médicos à Pacientes	0,00	45.868,04
-Outros Serviços de Saúde	Serviços de Análises, PCMSO, Dosimetria, LCR, Fila Zero	0,00	14.211,22
-Obras e Projetos de Construção Civil	Obras em Imóveis da Saúde	0,00	29.486,42
-SABESP	Serviços de Água e Esgoto	0,00	2.450.951,33
-SEMASA	Serviços de Água e Esgoto	0,00	101.286,66
	Serviços de Coleta de Lixo Hospitalar	0,00	7.962.728,01
-Serviços de Energia Elétrica	Fornecimento de Energia Elétrica pela ELETROPAULO	0,00	25.904,21
-Serviços de Limpeza e Esterilização	Serviços de Esterilização de Material Méd.Hosp.	0,00	74.334,79
	Serviços de Higienização Hospitalar - HOSP.CAMPANHA	0,00	3.840.973,06
-Serviços de Gás Natural	Fornecimento de Gas Natural e GLP p/ CHM e Unidades	200,00	98.979,36

# FINANCEIRO – ANEXO 12-D

## Total dos Pagamentos das Despesas em Restos a Pagar com DEMAIS DESPESAS (Custeio/Investimentos)

Contratados	Serviços Prestados	PAGAS	
		no QUADRIMESTRE	no ACUMULADO
-Serviços de Informática	Serviços de Modernização/Atualização de Sistema	0,00	574.718,33
	Serviços de Help Desk/Manutenção e Certificados Digitais	0,00	9.088,00
-Serviços de Mensageiros	-Motoboy	0,00	61.124,00
-Serviços de Seguros, Segurança e Controle de Acesso	Serviços de Seg. para Ambulâncias e Motos/FAISA (vida)	0,00	1.041,27
	Serv.de Segurança e Controle de Acesso - HOSP.CAMPANHA	0,00	396.225,13
-Serviços de Telecomunicação	Serviços de INTERNET/PABX/REDE LÓGICA/TELEFONIA	48,20	134.294,11
-Serviços de Odontologia	Materiais Odontológicos Diversos	0,00	206.226,00
	Confecção de Próteses Dentárias	0,00	30.376,23
	Radiologia Panoram.de Mandíbula	0,00	5.310,00
	Manutenção/Peças- Equip. Odontológicos	0,00	32.574,25
-Serviços de Zoonoses	Castração de Cães e Gatos	0,00	48.415,00
-Uniformes e Vestimentas	Uniformes	0,00	29.387,39
-Diversos/Demais	Diversas/Demais Despesas	0,00	25.787,50
<b>TOTAL</b>		<b>347.837,71</b>	<b>35.723.841,75</b>
<b>% dos Pagamentos com Diversas Despesas (Custeio/Investimentos)</b>		<b>34,30%</b>	<b>34,87%</b>

# FINANCEIRO – ANEXO 12-E

## Pagamentos das Despesas em Restos a Pagar com DEMAIS DESPESAS (Custeio/Investimentos) - ENFRENTAMENTO - COVID-19 = R\$ 10.139.751,05

CONTRATADOS/TIPO DE SERVIÇO	BENS/SERVIÇOS PRESTADOS	PAGAS	
		no QUADRIMESTRE	no ACUMULADO
-Gases Medicinais	Oxigênio e ar medicinal	0,00	72.036,86
-Serviços de Limpeza e Conservação	Limpeza e Higienização	0,00	3.840.973,06
-Loc.de Equipamentos Méd.- Hospitalar	Cilindros O2/RX/TOMÓGRAFO/AMBULÂNCIA	0,00	1.036.060,00
-Loc.de Infraestrutura	Tendas para Hosp.Campanha/Pit Stop/Testagem	0,00	3.696.316,00
-Materiais de Laboratório	kit coleta	0,00	35.640,00
-Materiais Farmacológicos	Medicamentos	0,00	1.062.500,00
-Serviços de Segurança e Controle	Segurança e Controle de Acesso	0,00	396.225,13
<b>TOTAL - DEMAIS DESPESAS - Enfrentamento - COVID-19</b>		<b>0,00</b>	<b>10.139.751,05</b>

# FINANCEIRO – ANEXO 13

**Total dos Pagamentos das Despesas em Restos a Pagar com Enfrentamento de Emergência da Saúde - COVID-19 = R\$ 19.337.879,66**

CONTRATADOS/TIPO DE SERVIÇO	BENS/SERVIÇOS PRESTADOS	PAGAS	
		no QUADRIMESTRE	no ACUMULADO
-Alimentação	Alimentação p/Pacientes e Trabalhadores	0,00	1.084.609,16
-Serviços Laboratoriais	Análises Clínicas	0,00	524.369,69
-Contratos de Gestão-FuABC	Recursos Humanos (RH)	236.665,79	6.337.228,28
-Serviços de Limpeza e Conservação	Limpeza, Higienização e Lavanderia	0,00	4.421.264,97
-Loc.de Equipamentos Médico-Hospitalares	Consultórios Móveis/Ambulâncias/Tanques O2/RX/Tomógrafo	0,00	1.103.860,00
-Loc.de Infraestrutura	Tendas para Hosp.Campanha/Pit Stop/Testagem/Informática	0,00	3.167.772,64
-Serviços de Segurança e Controle	Segurança e Controle de Acesso	0,00	1.140.225,13
-Materiais Farmacológicos	Medicamentos	0,00	1.062.500,00
-Gases Medicinais	Oxigênio e ar medicinal	0,00	72.036,86
-Materiais de Laboratório	Testes Rápidos/Insumos para coleta	0,00	424.012,93
<b>TOTAL - Enfrentamento - COVID-19</b>		<b>236.665,79</b>	<b>19.337.879,66</b>

# FINANCEIRO – ANEXO 13-A

## Total dos Pagamentos das Despesas em Restos a Pagar com Enfrentamento de Emergência da Saúde - COVID-19 - por Fonte de Recursos Financeiros

FONTE DE RECURSOS	ORIGEM	PAGAS	
		no QUADRIMESTRE	no ACUMULADO
- MUNICÍPIO	TESOURO MUNICIPAL	236.665,79	11.173.249,04
- ESTADO	ESTADO - TRANSFERÊNCIAS FUNDO A FUNDO	0,00	467.459,53
- UNIÃO	- TRANSFERÊNCIAS FUNDO A FUNDO – SUS	0,00	7.422.121,30
	- OUTRAS TRANSFERÊNCIAS FUNDO A FUNDO/SUS - L.C. 173/2020	0,00	275.049,79
<b>TOTAL – Enfrentamento - COVID-19</b>		<b>236.665,79</b>	<b>19.337.879,66</b>

**OBRIGADO!**

An aerial photograph of a city, likely Santo André, Brazil. The image shows a dense urban landscape with numerous high-rise apartment buildings and commercial structures. In the center, a large, modern stadium with a distinctive curved roof is visible. The stadium is surrounded by parking lots and roads. The overall scene is captured in black and white, with a slight vignette effect.

**Secretaria Municipal de  
Saúde de Santo André**