

RELATÓRIO QUADRIMESTRAL DE GESTÃO

2º QUADRIMESTRE DE 2018

17 de setembro 2018

MOVIDOS PELA NOSSA GENTE, ORGULHO EM CUIDAR DE VOCÊ



PREFEITURA DE
SANTO ANDRÉ

Conforme previsto no Artigo 36 da Lei Complementar nº 141 de 2012, o Relatório Detalhado do Quadrimestre anterior contém informações das atividades realizadas pelo Gestor do SUS municipal neste período.

Neste Relatório, o resultado de alguns dados e indicadores estão sujeitos a retificações conforme existirem atualizações nos bancos de dados utilizados.



I) Oferta e Produção de Serviços Públicos de Saúde

REDE DE ESTABELECIMENTOS DE SAÚDE PÚBLICOS SUS SOB GESTÃO MUNICIPAL

33 UNIDADES BÁSICAS DE SAÚDE

Vila Lucinda	Valparaíso
Dr. Moysés Fucs	Jardim Sorocaba
Parque Andreense	Vila Guiomar
Jardim Alvorada	Parque João Ramalho
Vila Humaitá	Vila Helena
Cidade São Jorge	Centreville
Centro de Saúde Escola	Jardim Santo André
Paranapiacaba	Espírito Santo
Recreio da Borda do Campo	Jardim Irene
Jardim Santo Alberto	Bairro Paraíso
Vila Metalúrgica	Vila Luzita
Jardim Bom Pastor	Centro
Jardim Carla	Parque das Nações
Vila Linda	Campestre
Jardim Irene II	Vila Palmares
Parque Miami	Jardim Itapoan Ana Maria
Parque Novo Oratório	

Fonte: MS - Cadastro Nacional de Estabelecimentos de Saúde (acessado em 09/2018)

REDE DE ESTABELECIMENTOS DE SAÚDE PÚBLICOS SUS SOB GESTÃO MUNICIPAL

18 ESTABELECIMENTOS DE ATENDIMENTO ESPECIALIZADO

Centro de Reabilitação Municipal	Ambulatório do Centro Hospitalar
Centro Especialidades Odontológicas	Centro de Especialidades I
Centro Especialidades Odontológicas S.Terezinha	Centro de Especialidades II
Centro de Orientação e Apoio Sorológico	Centro de Especialidades III
Centro de Referência Saúde do Trabalhador	Programa de Internação Domiciliar
Ambulatório de Moléstias Infecto Contagiosas	Ambulatório de Especialidades Fundação do ABC
CER IV Santo André	Casa da Esperança de Santo André I
Núcleo de Projetos Especiais	Casa da Esperança de Santo André II
IDR Unidade Santo André *	Instituto de Radioterapia do ABC *

5 CENTROS DE ATENÇÃO PSICOSSOCIAL

5 PRONTO ATENDIMENTO

CAPS III Jardim	UPA Centro
CAPS III Praça Chile	UPA Central
CAPS III Vila Vitória	UPA Sacadura Cabral
CAPS III AD	UPA Jardim Santo André
CAPS Infantil	UPA Bangu

2 PRONTOS SOCORROS GERAIS

Pronto Atendimento Vila Luzita	Pronto Atendimento de Paranapiacaba
---------------------------------------	--

Fonte: MS - Cadastro Nacional de Estabelecimentos de Saúde (acessado em 09/2018)

* prestador de serviços

REDE DE ESTABELECIMENTOS DE SAÚDE PÚBLICOS SUS SOB GESTÃO MUNICIPAL

4 UNIDADES DE APOIO DIAGNOSE E TERAPIA

Laboratório ARMI

Laboratório Anatomia Patológica SK *

Nuclear Santo André *

Centro Radiológico Andreense *

2 CENTROS DE ATENÇÃO HEMOTERAPIA

Colsan Centro Hospitalar Santo André

Colsan Hospital da Mulher Santo André

1 OFICINA ORTOPÉDICA

Oficina Ortopédica de Santo André

16 UNIDADE MÓVEL URGÊNCIA

Ambulâncias (14) e Motolâncias (2)

1 CENTRAL REGULAÇÃO DO ACESSO

Central de Regulação Santo André

1 HOSPITAL GERAL

Centro Hospitalar

1 CENTRAL DE REGULAÇÃO DAS URGÊNCIAS

Central de Regulação SAMU

1 HOSPITAL ESPECIALIZADO (maternidade)

Hospital da Mulher

1 CENTRAL DE GESTÃO À SAÚDE

Secretaria da Saúde de Santo André

1 VIGILÂNCIA À SAÚDE

Departamento de Vigilância Saúde Santo André

Fonte: MS - Cadastro Nacional de Estabelecimentos de Saúde (acessado em 09/2018)

* prestador de serviços

REDE DE ESTABELECIMENTOS DE SAÚDE PÚBLICOS SUS SOB GESTÃO ESTADUAL

1 HOSPITAL GERAL

Hospital Estadual Mário Covas de Santo André

1 VIGILÂNCIA À SAÚDE

Vigilância em Saúde de Santo André

1 HOSPITAL DIA

AME Santo André Dr. Newton da Costa Brandão

1 FARMÁCIA

Farmácia Medex DRS I Santo André

1 LABORATÓRIO CENTRAL DE SAÚDE PÚBLICA

Instituto Adolfo Lutz Santo André

Fonte: MS - Cadastro Nacional de Estabelecimentos de Saúde (acessado em 09/2018)

DADOS DE PRODUÇÃO AMBULATORIAL – GESTÃO MUNICIPAL

Frequência de procedimentos ambulatoriais sob gestão municipal, aprovados por quadrimestre de atendimento segundo grupos

GRUPOS DE PROCEDIMENTOS	2º Quadrimestre 2018*	Total do ano 2018**
AÇÕES DE PROMOÇÃO, PREVENÇÃO E COMPLEMENTARES	148.776	307.000
PROCEDIMENTOS FINALIDADE DIAGNÓSTICA	601.675	1.334.629
PROCEDIMENTOS CLÍNICOS	1.221.125	2.682.485
PROCEDIMENTOS CIRÚRGICOS	22.609	64.662
ÓRTESES, PRÓTESES E MATERIAIS ESPECIAIS	417	1.218
TOTAL	1.994.602	4.389.994

Fonte: MS – Sistema de Informações Ambulatoriais do SUS

Quantitativo referente aos últimos 7 meses sujeito a alterações por atualização do banco de dados.

* As informações disponíveis do 2º Quadrimestre de 2018 tem como base os meses de Maio, Junho e Julho de 2018, conforme a disponibilização de dados pelo MS.

** Janeiro a Julho de 2018

DADOS DE PRODUÇÃO AMBULATORIAL – GESTÃO MUNICIPAL

Frequência de procedimentos ambulatoriais sob gestão municipal, aprovados por quadrimestre de atendimento áreas de atenção.

ÁREA DE ATENÇÃO	2º Quadrimestre 2018*	Total do ano 2018**
ATENÇÃO BASICA	548.207	1.232.053
ATENÇÃO ESPECIALIZADA	224.751	527018
UE - PRONTO SOCORRO E PRONTO ATENDIMENTO	667.790	1.368.430
CENTRO HOSPITALAR MUNICIPAL	369.649	835.961
HOSPITAL DA MULHER	70.325	168.933
DEMAIS UNIDADES	113.880	257.599
TOTAL	1.994.602	4.389.994

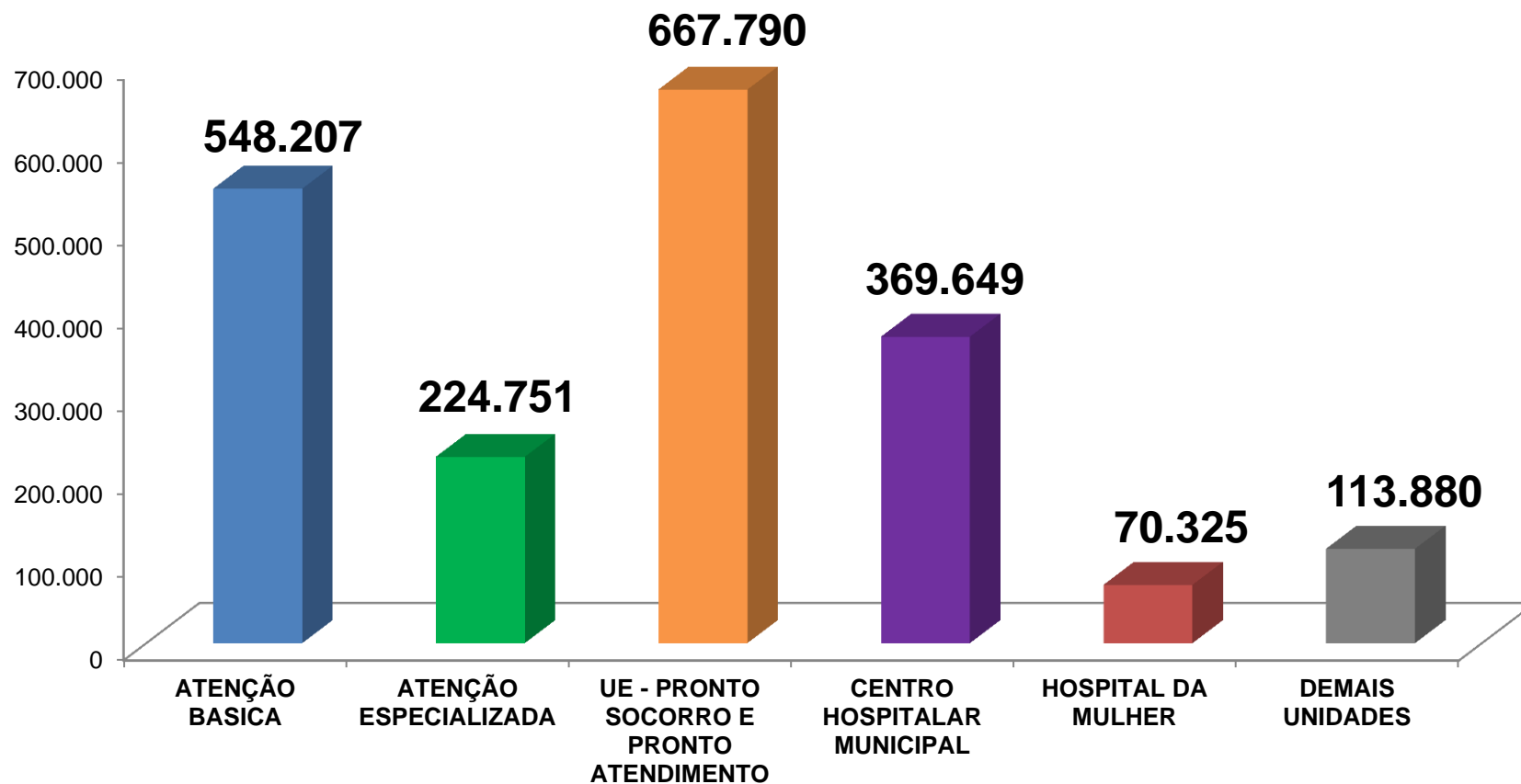
Fonte: MS – Sistema de Informações Ambulatoriais do SUS

Quantitativo referente aos últimos 7 meses sujeito a alterações por atualização do banco de dados.

* As informações disponíveis do 2º Quadrimestre de 2018 tem como base os meses de Maio, Junho e Julho de 2018, conforme a disponibilização de dados pelo MS.

** Janeiro a Julho de 2018

Contabilização de procedimentos ambulatoriais do 2º quadrimestre de 2018* segundo o tipo de estabelecimento

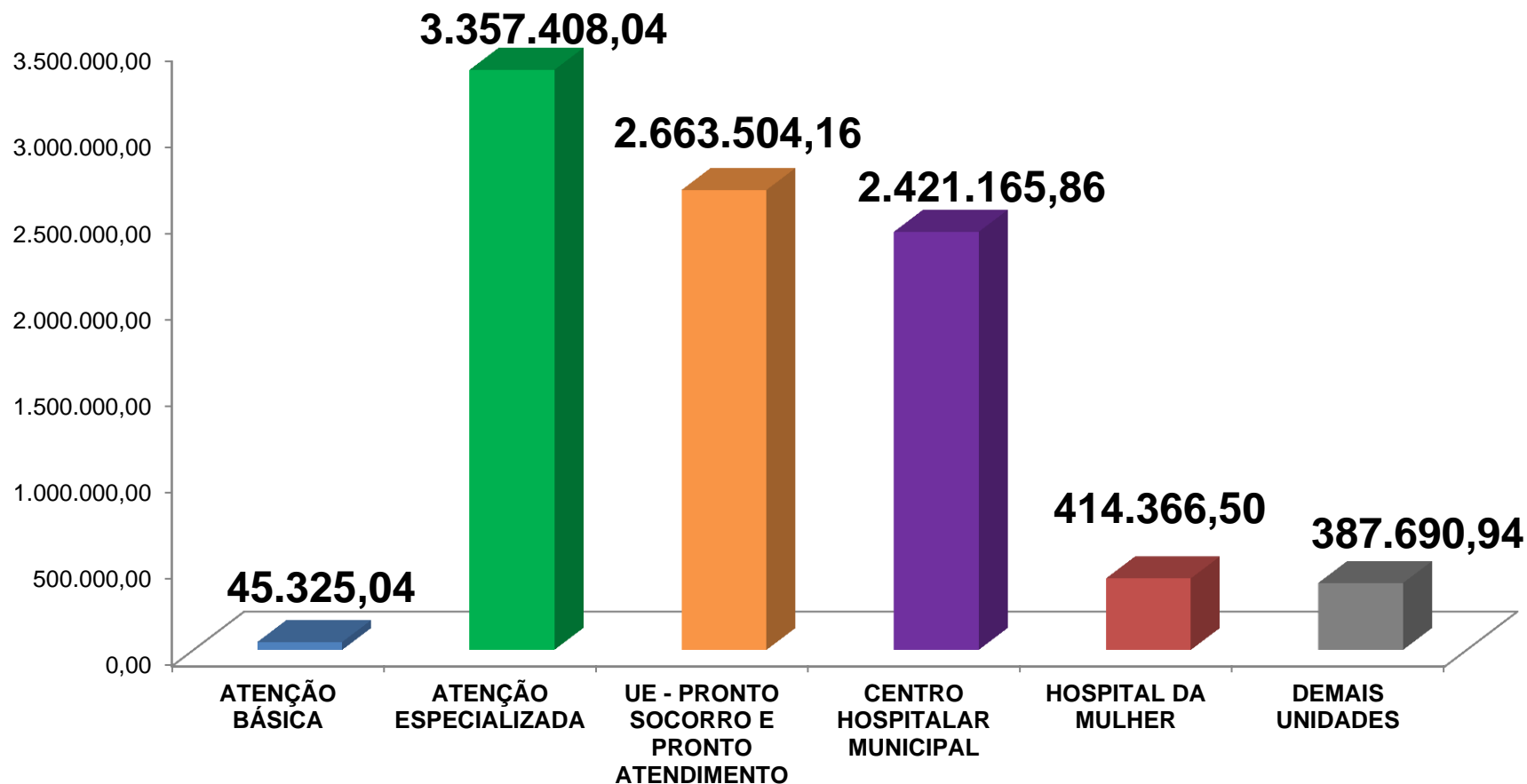


Fonte: SIA-SUS (acessado em 09/2018)

* Dados referente maio, junho e julho de 2018

DADOS DE PRODUÇÃO AMBULATORIAL – GESTÃO MUNICIPAL

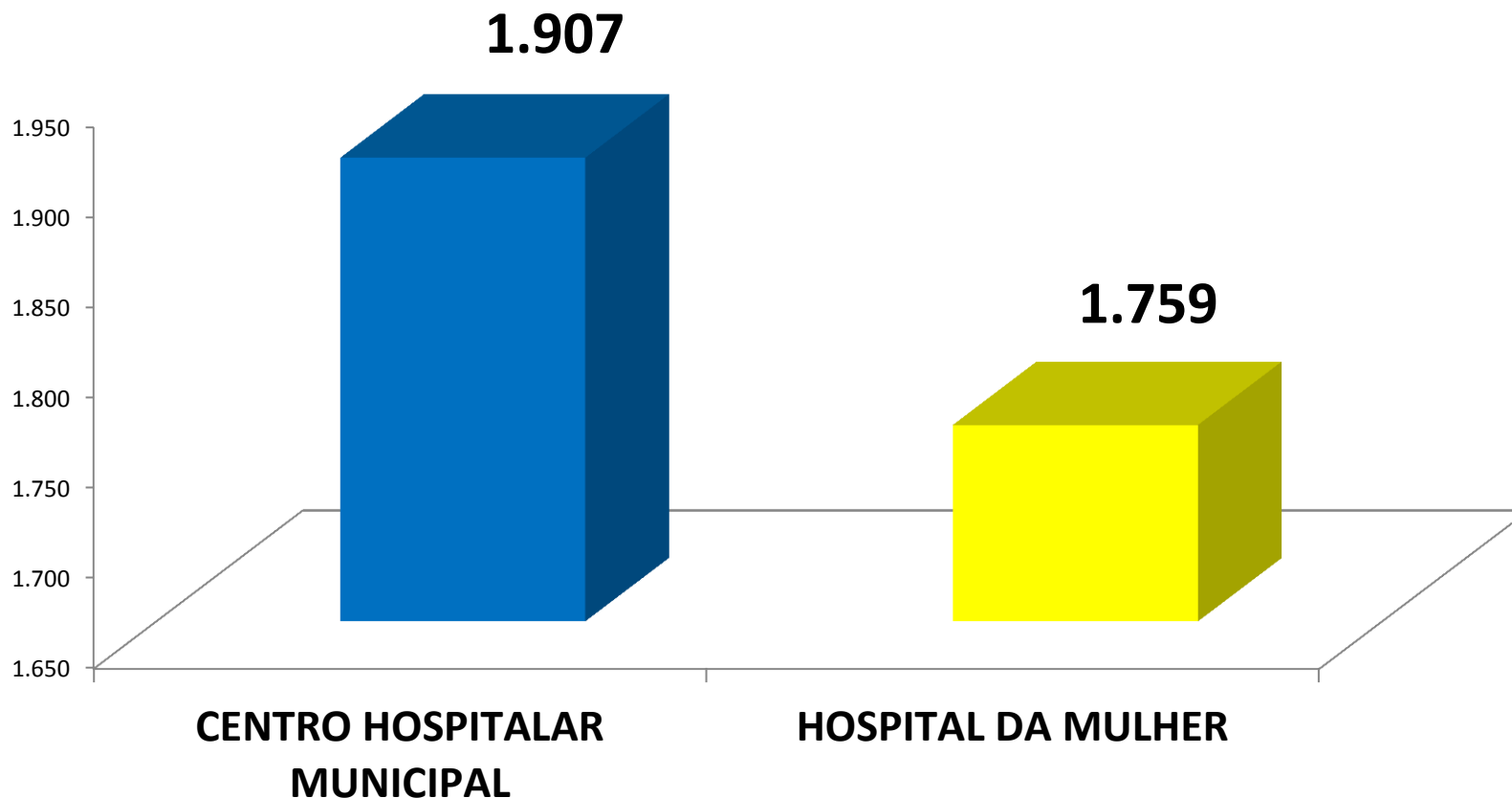
Contabilização (em R\$) de procedimentos ambulatoriais no 2º quadrimestre de 2018* segundo o tipo de estabelecimento



Fonte: SIA-SUS (acessado em 09/2018)

* Dados referente maio, junho e julho de 2018

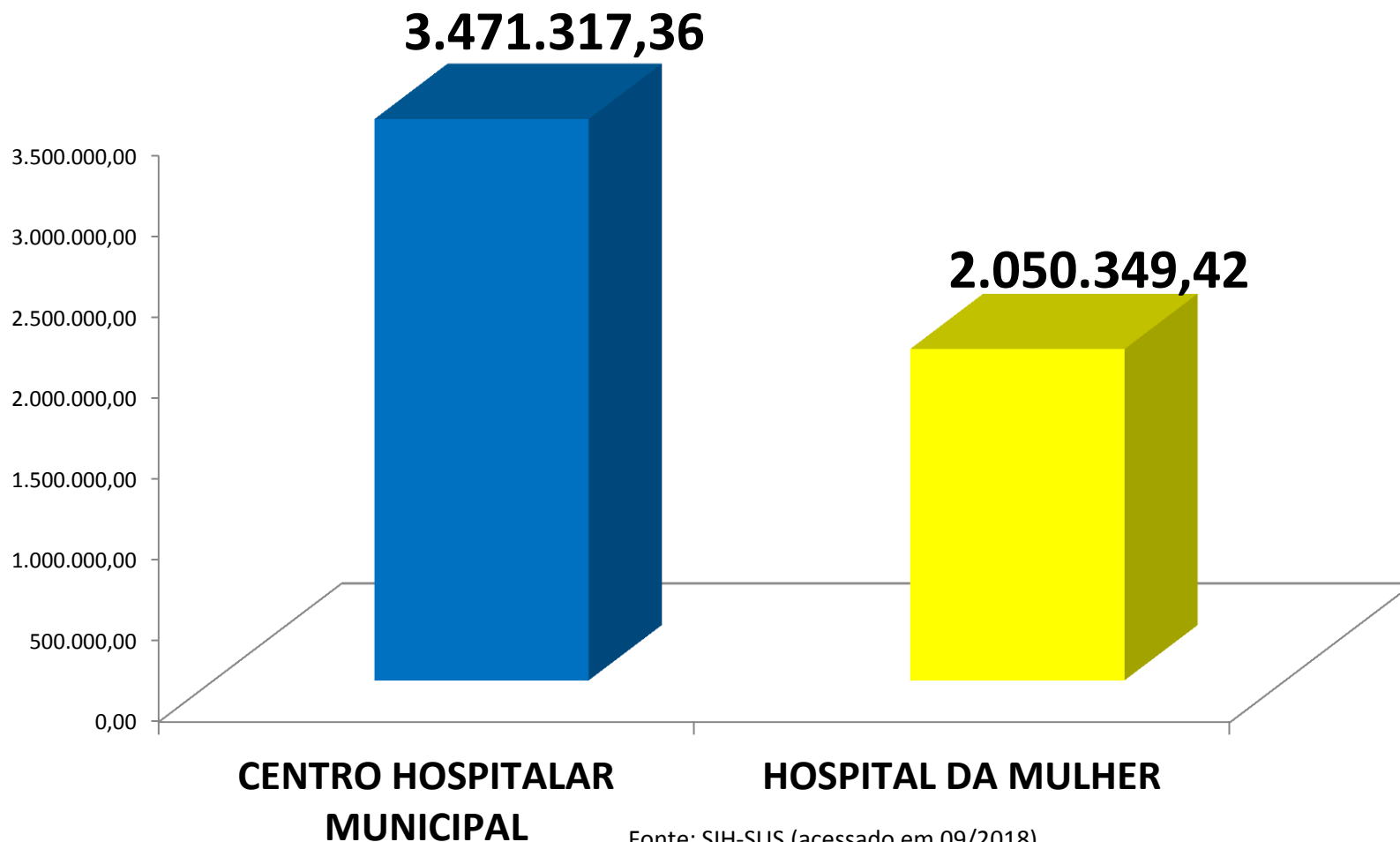
Quantidade de internações do 2º quadrimestre de 2018* por estabelecimento



Fonte: SIH-SUS (acessado em 09/2018)

* Dados referente maio, junho e julho de 2018

Valor total (em R\$) de internações do 2º quadrimestre de 2018* por estabelecimento



* Dados referente maio, junho e julho de 2018



II) Indicadores

INDICADORES

Indicador e meta anual

2º quadrimestre 2018

Cobertura populacional estimada pelas equipes de atenção básica

– meta 2018: 64,06%

52,15%
(07/2018)

Cobertura populacional estimada de saúde bucal na atenção básica

– meta 2018: 26,36%

25,43%
(07/2018)

Proporção de óbitos de mulheres em idade fértil investigados

– meta 2018: 80%

65,15% *
(43/66)

Fontes: SCNES/IBGE/NIMMI-DVS-SMSSA

* Dados preliminares



III) Auditorias Realizadas

DEPARTAMENTO DE GESTÃO ESTRATÉGICA

2º Quadrimestre de 2018 (maio, junho e julho)

Unidade de
Avaliação e
Controle
(UAC)

Autorizações Clínicas

- Hospital da Mulher: 2.320 Autorizações de AIH
- CHMSA: 4.050 Autorizações de AIH
- Quimioterapia: 72 Autorizações de APAC
- Oftalmologia: 424 Autorizações de Cirurgias
- Doenças Raras: 20 Autorizações de APAC
- Instituto de Doenças Renais: 322 Autorizações de Procedimentos para Diálise e Hemodiálise
- Instituto de Radioterapia do ABC: 145 APAC Autorizadas
- Residência Terapêutica: 105 Pacientes/APAC Autorizadas

Observações: Autorizações das APAC de Quimioterapia, Radioterapia, Doenças Renais têm validade de 3 meses.

As informações disponíveis do 2º Quadrimestre de 2018 tem como base os meses de maio, junho e julho.

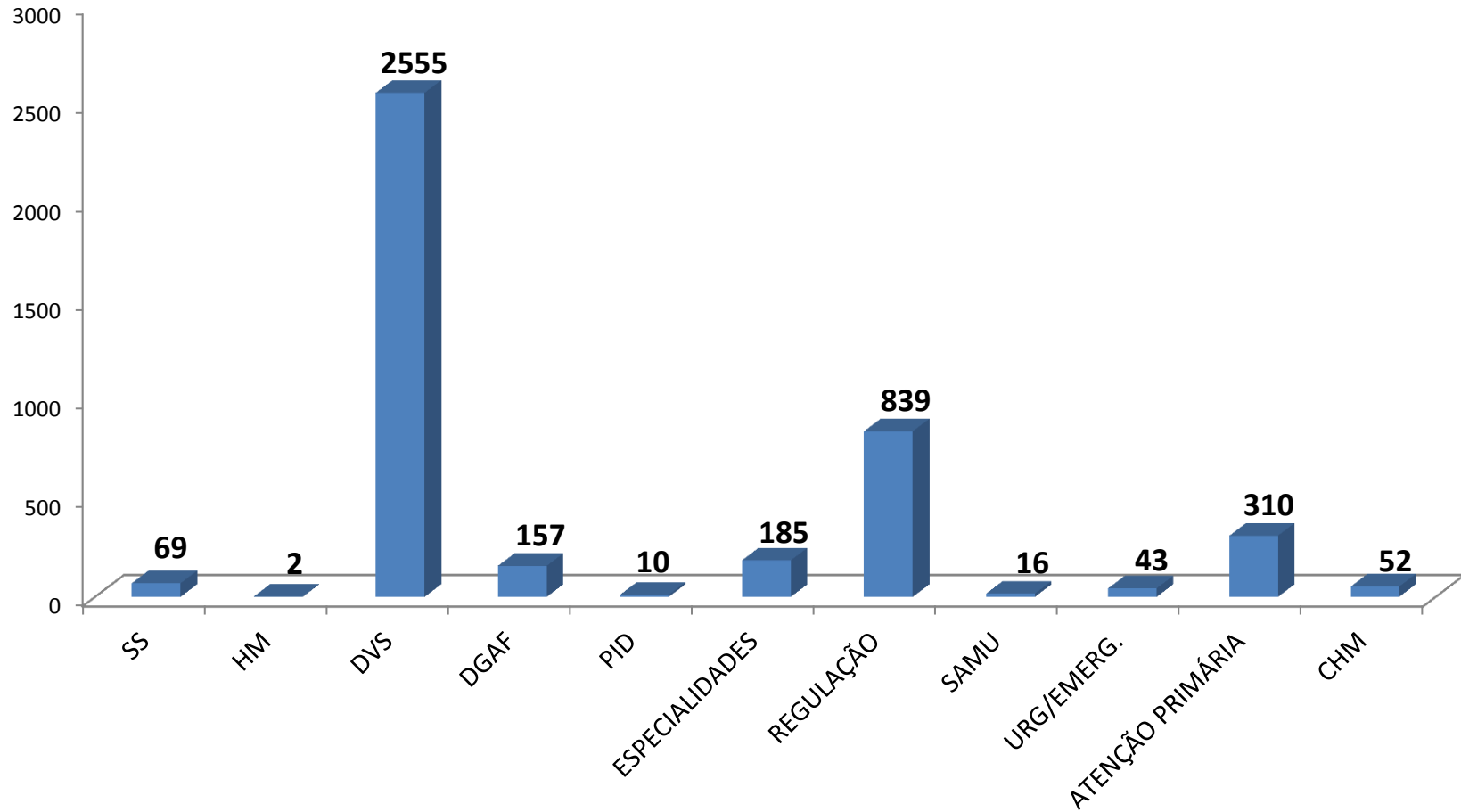
PRODUÇÃO AUDITADA

**Produção auditada realizada pela Unidade de Avaliação e Controle (UAC)
no 2º quadrimestre de 2018 (maio, junho e julho)**

Exames/consultas	Total
Ultrassonografias, Tomografias, Ressonâncias Magnéticas, Exames Radiográficos	87.840
Exames Laboratoriais	436.971
Quimioterapia	122
Atendimentos e Procedimentos	78.470
Mamografia e densitometria	5.378
Radioterapia	8.529
Exames	204
Procedimentos	14.942 exames 584 pacientes

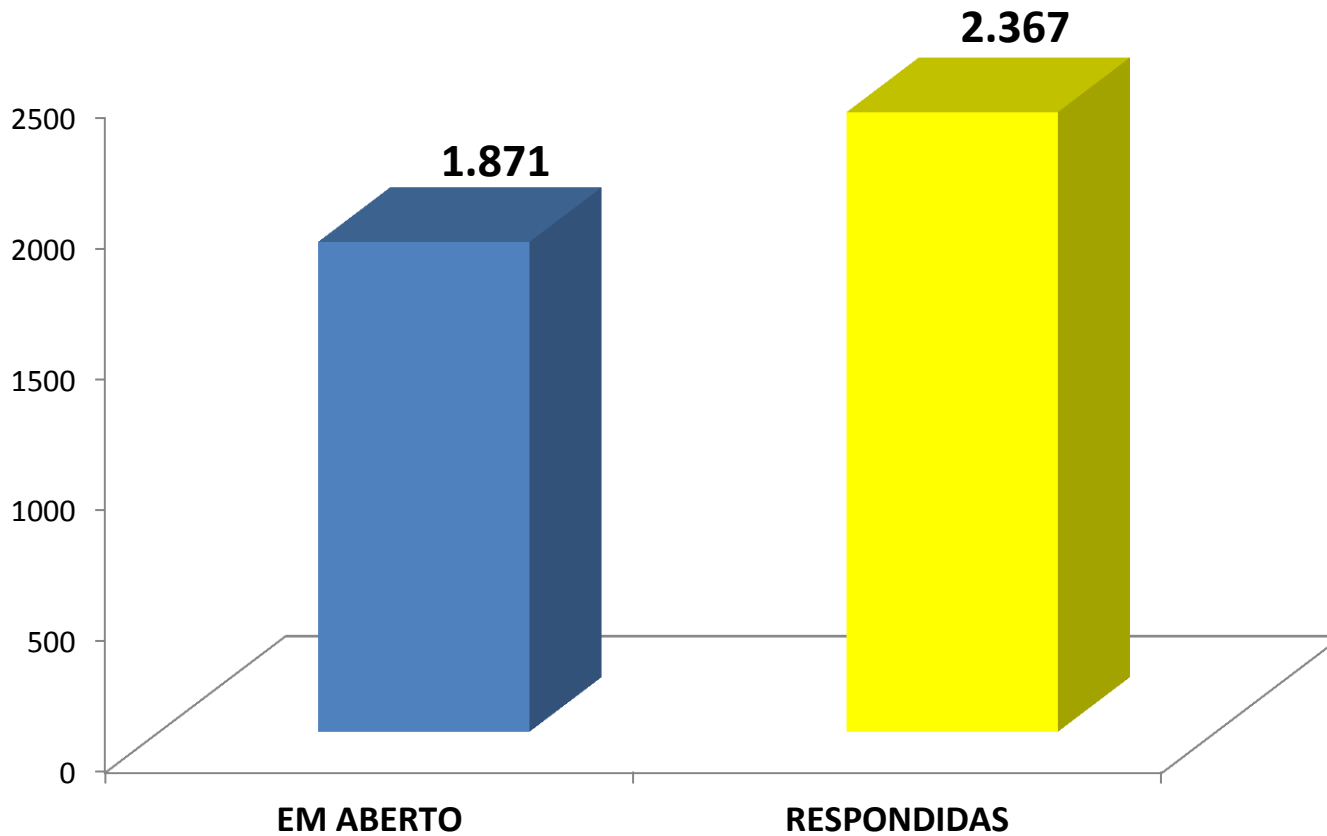
Ouvidoria

Número de demandas recebidas por área



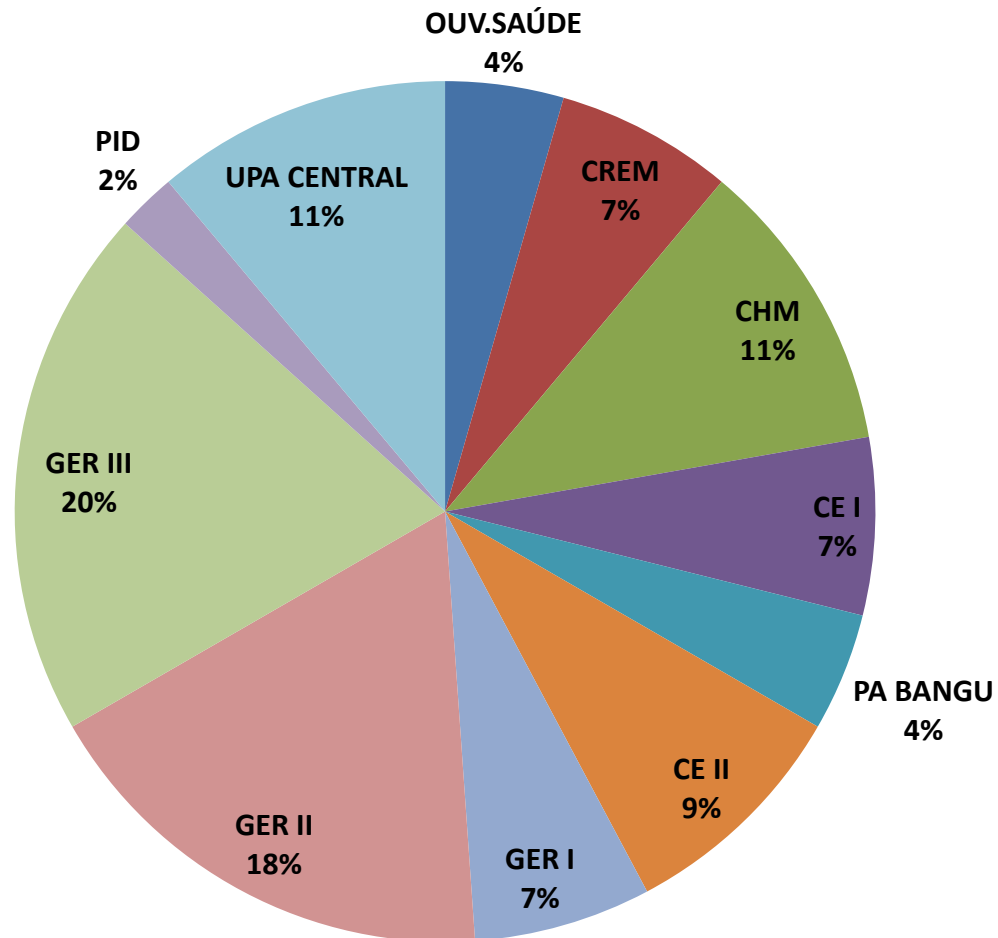
Fonte: Ouvidoria da Saúde

Demandas recebidas 2º quadrimestre de 2018



Fonte: Ouvidoria da Saúde

Elogios recebidos



Fonte: Ouvidoria da Saúde

Regulação

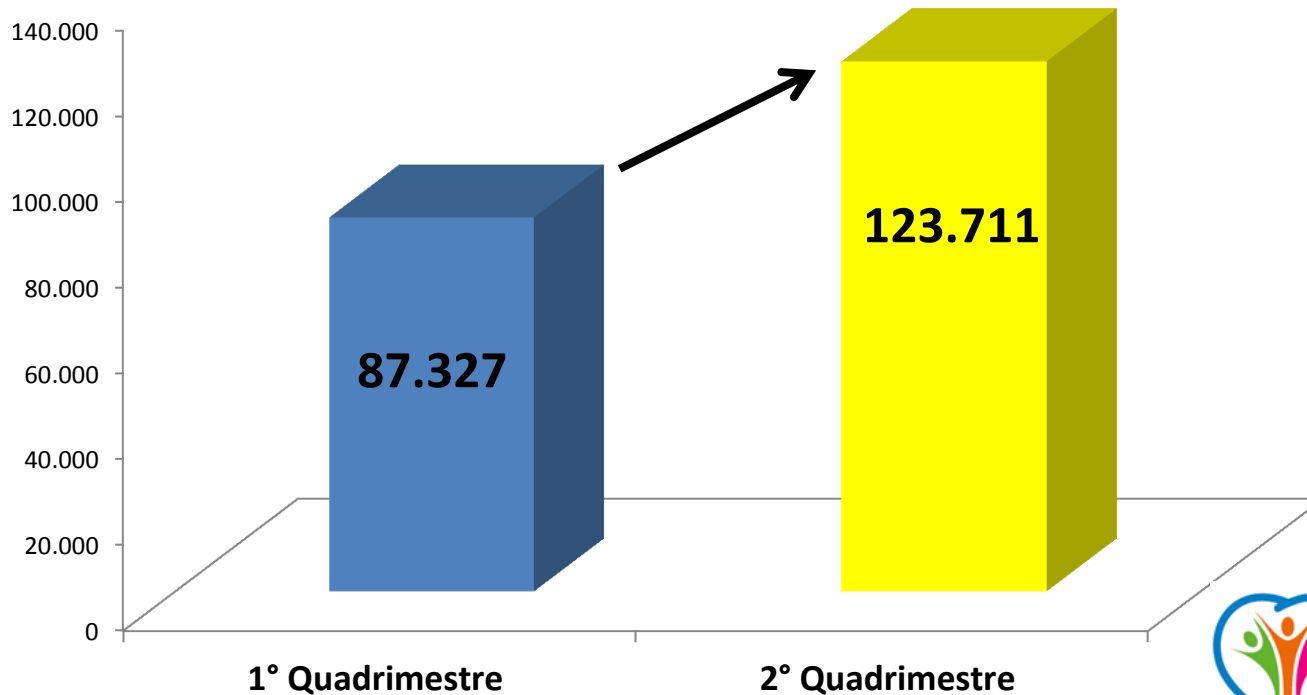
Agendamentos de consultas e exames

2017
15 mil por mês

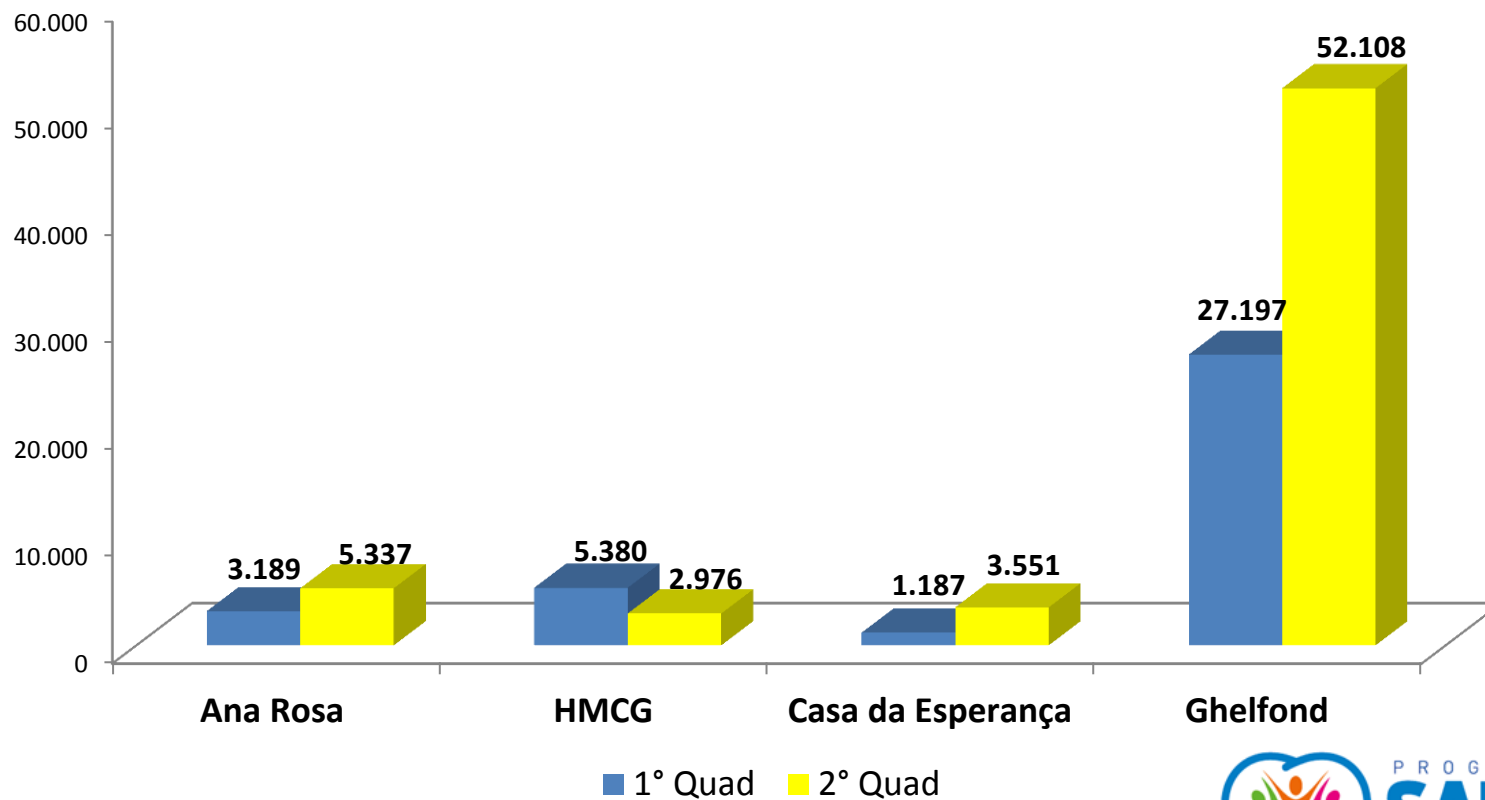


2018
40 mil por mês

42% ampliação de vagas



Realização de exames/consultas



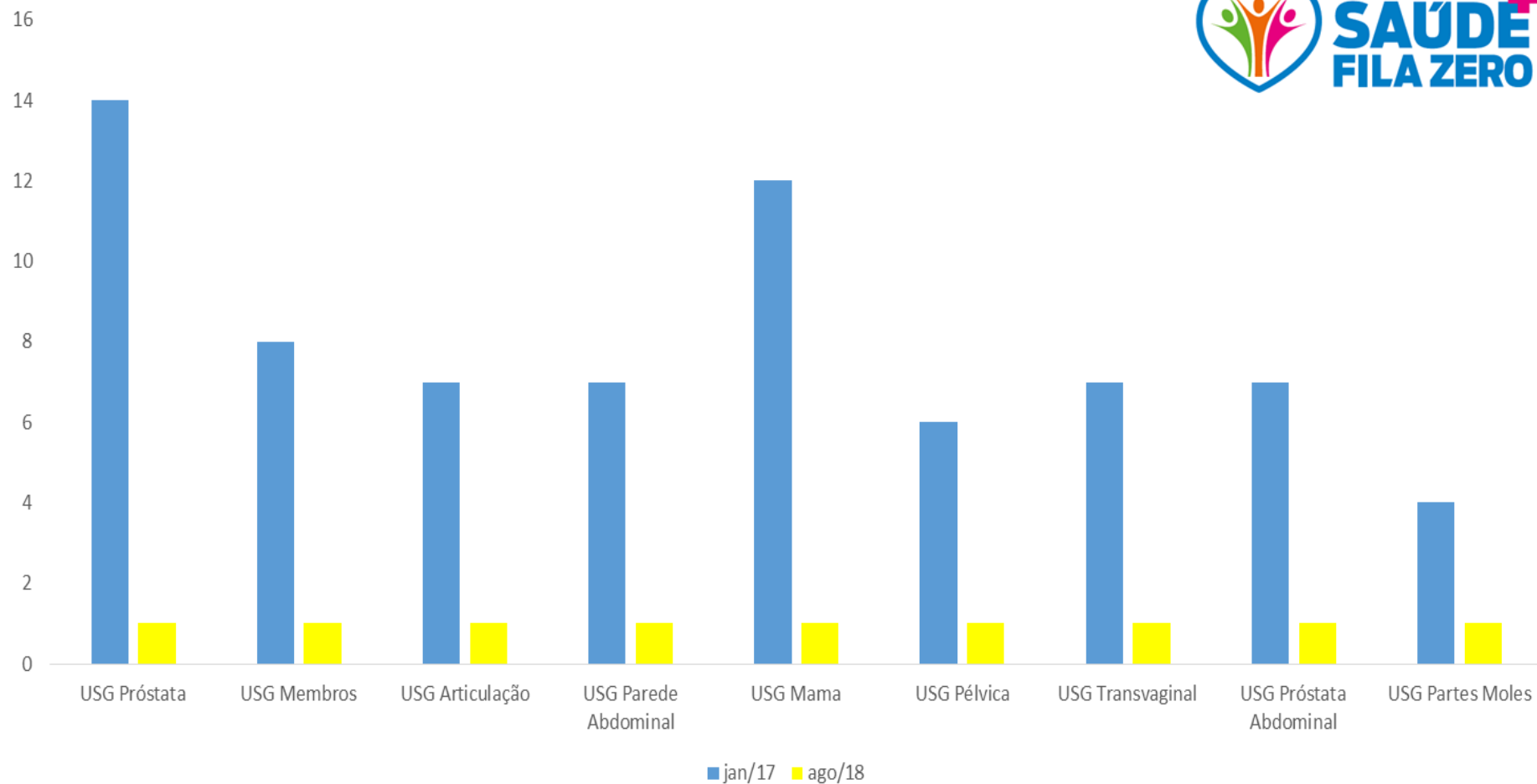
Exames Realizados : Ultrassons de Abdomen Total, Mamas , Próstata Transretal , Transfontanela , Articulação, Aparelho Urinário, Pélvica Ginecológica, Pênis e Transvaginal.

Fonte: Central de Regulação Ambulatorial



Redução de 100% da Fila de Espera para Ultrassom

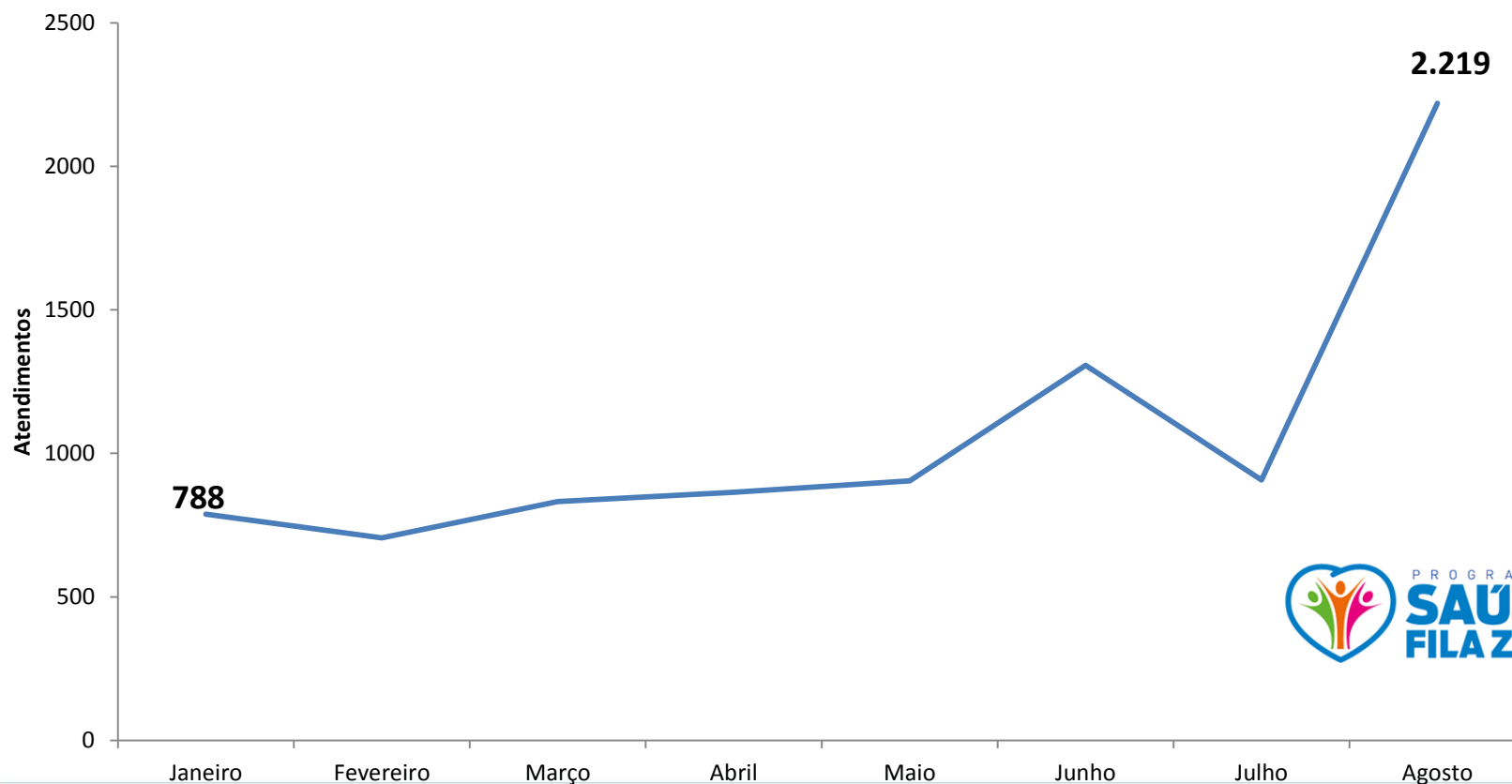
Distribuição do tempo de espera para realização de ultrassonografias no município de Santo André. 2017 - 2018/ SP



182%

AUMENTO DE JANEIRO À AGOSTO/2018

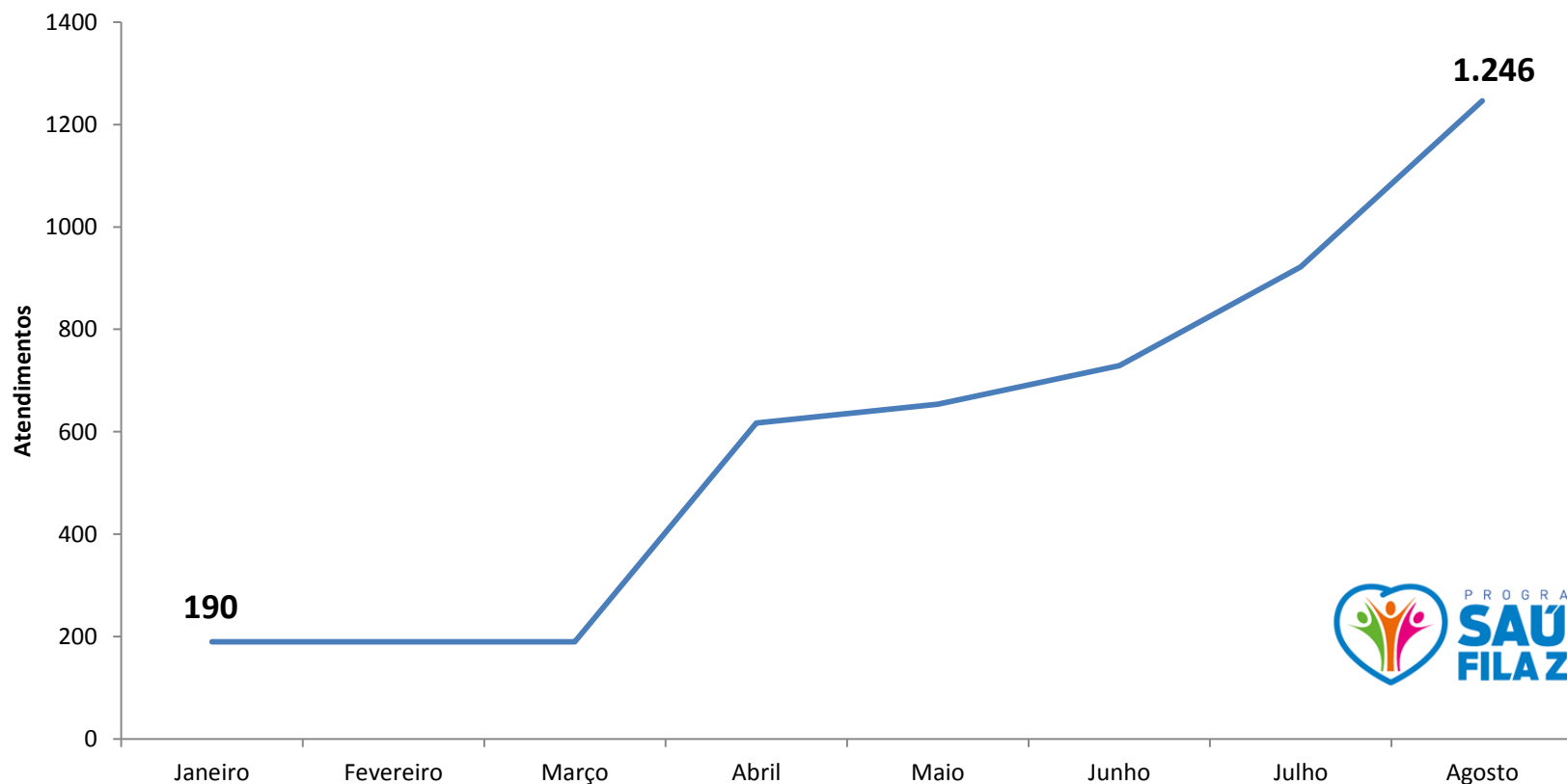
Produção Ana Rosa



556%

AUMENTO DE JANEIRO À AGOSTO/2018

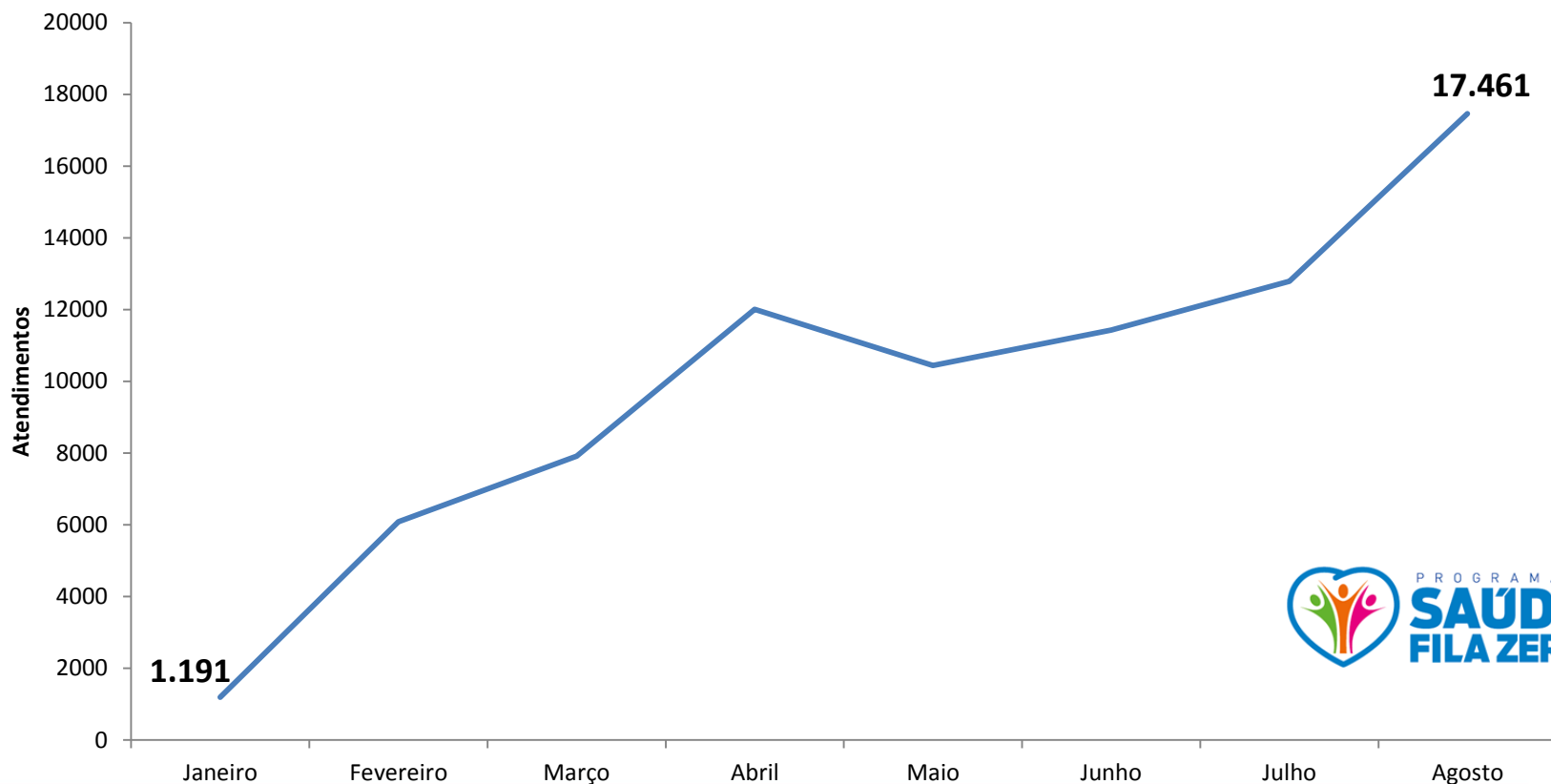
Produção Casa Esperança



1365%

AUMENTO DE JANEIRO À AGOSTO/2018

Produção Ghelfond



REGULAÇÃO DO ACESSO AMBULATORIAL

ACESSO RÁPIDO EM 58 EXAMES

Cardiologia pediátrica
Cirurgia cabeça e pescoço
Cirurgia de tórax
Cirurgia plástica
Gastroenterologia infantil
Ginecologia cirurgica
GO - osteoporose
Hebiatria
Hematologia infantil
Infectologia infantil
Infectologia adulto
Mastologia
Nefrologia infantil
Oftalmo pterigio- calazio
Oncologia infantil
Ortopedia infantil
Ortopedia tumor ósseo
Pneumologia
Pneumologia infantil
Reumatologia infantil
Audiometria/impedanciometria
Biópsia de próstata
Biópsia de tireóide
Cateterismo cardíaco
Cintilografia
Colposcopia
Densitometria óssea
Espirometria
Laringoscopia

Mamografia
Raio-X
Ressonância magnética
Ressonância Magnética com sedação
Tomografia
Tomografia com sedação
USG transvaginal
USG próstata abdominal
USG inguinal
USG rins vias urinárias
USG articulação
USG abdome
USG parede abdominal
USG transfontanela
USG mamas
USG obstétrico
USG próstata transretal
USG tireóide
USG pélvica
USG partes moles
USG cervical
USG pênis
USG bolsa escrotal
USG doppler bolsa escrotal
USG doppler cervical
USG doppler trasvaginal
USG doppler pelve
USG doppler rins vias urinária
USG doppler abddomem



REGULAÇÃO DO ACESSO HOSPITALAR

SOLICITAÇÕES DE TRANSFERÊNCIAS INTER HOSPITALARES

POR TIPO DE RESOLUÇÃO	JULHO*	AGOSTO
CASO NÃO PERTINENTE - JUSTIFICAR	22	32
FICHA ENCERRADA - JUSTIFICAR	142	160
FLUXOS E PACTOS HABITUAIS	335	878
ÓBITO	24	22
ÓBITO, CASO RESOLVIDO MAS NÃO TRANSFERIDO	1	3
PACIENTE EVADIU-SE/ALTA A PEDIDO	22	36
PACIENTE MELHOROU, TRANSFERENCIA NÃO MAIS NECESSÁRIA	18	39
PACIENTE SEM CONDIÇÃO CLÍNICA DE REMOÇÃO	1	1
PACIENTE TEM CONVÊNIO	37	45
RESOLVIDO COM RECURSOS LOCAIS	70	88
TRANSFERIDO PELO SOLICITANTE SEM INTERVENÇÃO DA REGULAÇÃO	5	7
VAGA ZERO	35	25
Total Geral	712	1336

SOLICITAÇÕES DE TRANSFERÊNCIAS INTER HOSPITALARES

RESOLUÇÃO	JULHO*	AGOSTO
SOLICITAÇÕES ATENDIDAS	407	948
SOLICITAÇÕES NÃO ATENDIDAS	305	388
TOTAL DE SOLICITAÇÕES	712	1.336

SOLICITAÇÕES ATENDIDAS

POR UNIDADE EXECUTANTE	JULHO*	AGOSTO
TRANSFERÊNCIAS INTERNAS - HOSPITAIS MUNICIPAIS	293	804
TRANSFERÊNCIAS EXTERNAS - HOSPITAIS ESTADUAIS E DE OUTROS MUNICÍPIOS	78	100
TRANSFERÊNCIAS PARA CONVÊNIOS	37	45
Total Geral	408	949

* Início da Regulação Hospitalar – 10/07/2018

MUTIRÃO DE COLETA DE EXAMES LABORATORIAIS E PPN



90 mil exames agendados



**18 mil pessoas atendidas
nas Unidades de Saúde**

Exames Laboratoriais

SEM FILA

Papanicolau

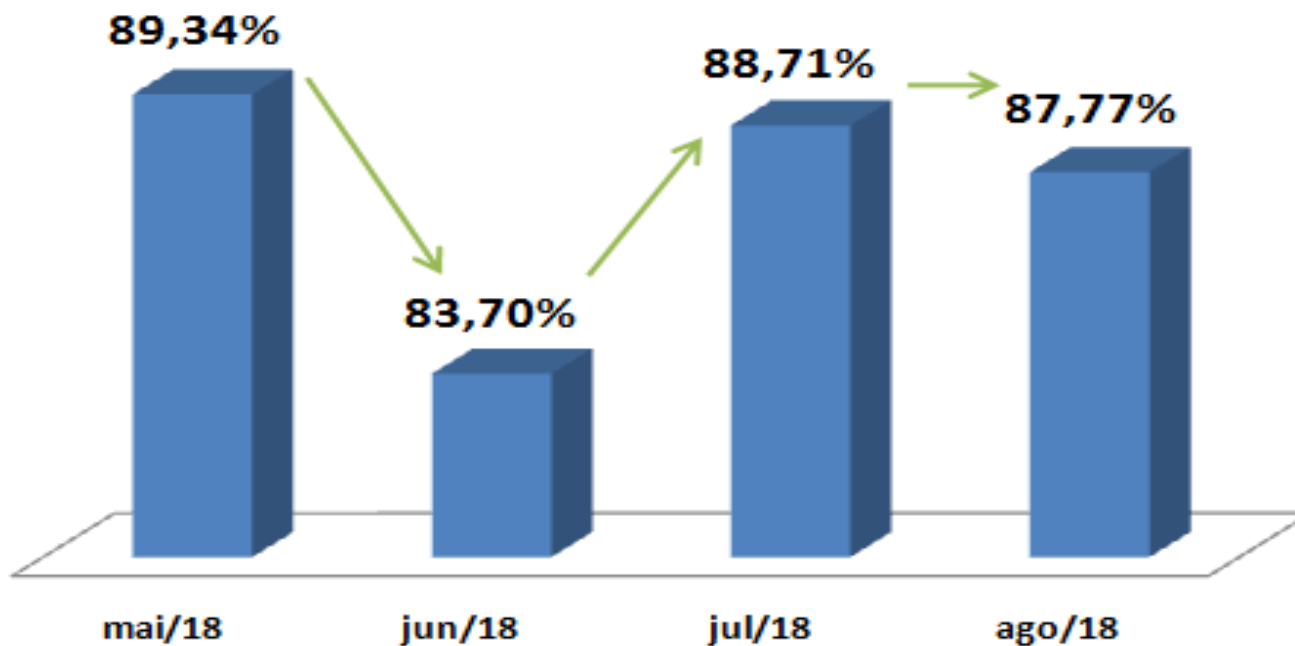
SEM FILA



Assistência Farmacêutica

ÍNDICE DE ABASTECIMENTO DE MEDICAMENTOS NA REDE

Índice de Abastecimento de Maio - Agosto 2018



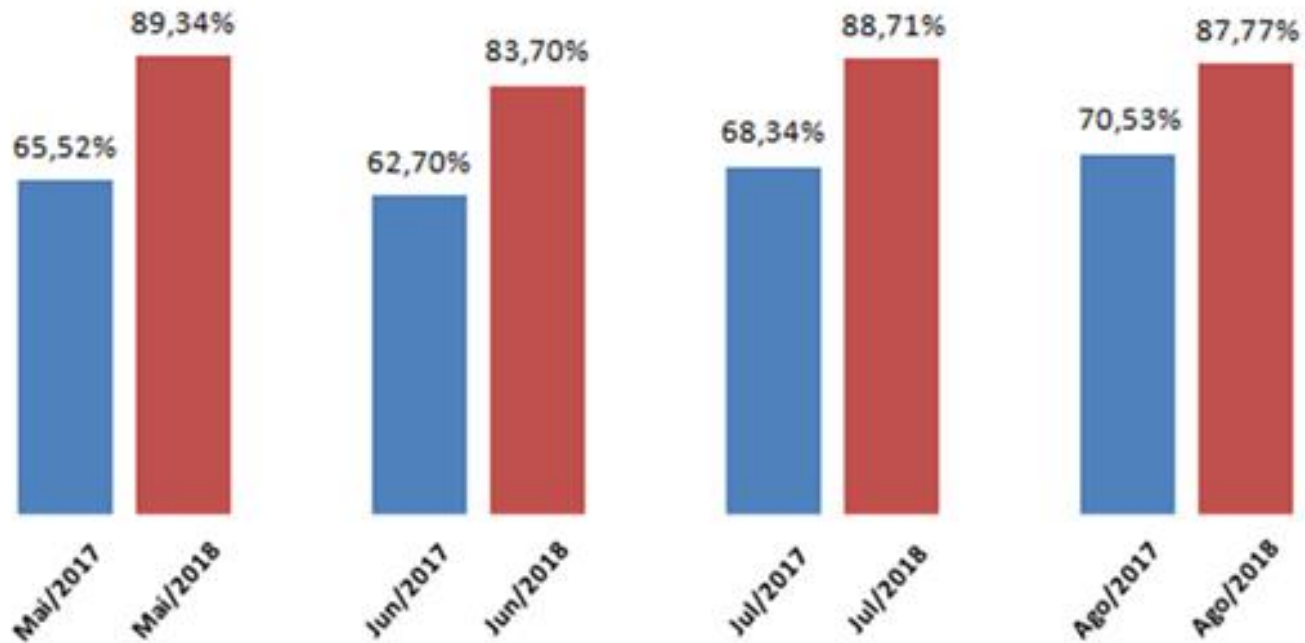
Principais medicamentos dispensados: Losartana Potássica, Sertralina, Atenolol, Glidazida, Omeprazol, Metformina, Anlodipino, Levotiroxina Sódica, Ácido Acetilsalicílico e Hidroclorotiazida.

Fonte: Almoxarifado Central / Farmácia



COMPARATIVO DE ABASTECIMENTO 2º QUADRIMESTRE 2017 X 2018

**Maior índice de abastecimento de medicamentos na rede desde
Maio de 2018**



Fonte: Almoxarifado Central/ Farmácia



PREFEITURA DE
SANTO ANDRÉ
MUNICÍPIO DE SÃO PAULO



PREFEITURA DE
SANTO ANDRÉ
MOVIDOS PELA NOSSA GENTE. ORGULHO EM CUIDAR DE VOCÊ

Quantidade de itens dispensados

Tipo de medicação	2º quadrimestre 2018	Total do ano 2018*
Injetáveis	2.210.034	3.964.036
Comprimidos	11.597.880	25.008.660
Líquidos	609.615.000	1.016.566.000

1.045.538.696
Total de itens dispensados
no ano de 2018

* Referente o período de janeiro a agosto de 2018

Atividades em Saúde

ATENÇÃO BÁSICA

Educação continuada para médicos



Campanha dos 3 bichos Hanseníase, Tracoma e Verminose



Sensibilização de ACS, recepcionistas em tabagismo



Implantação dos Protocolos de SADT



ATENÇÃO BÁSICA

Grupo de sobrepeso e obesidade



Saúde para comunidade – Vila Humaitá



Matriciamento em Saúde do Idoso



Curso de formação dos profissionais em auriculoterapia



ATENÇÃO ESPECIALIZADA

Estratégia Juntos na Prevenção



Oficina Promotoras Legais / Oficina Direitos Sexuais e Reprodutiva



Campanha de testagem de hepatite C



ATENÇÃO ESPECIALIZADA

II Encontro de Saúde da Mulher Negra



Reunião da Vigilância com os encarregados das Unidades de Saúde sobre Hepatite



Ações e Eventos da Secretaria da Saúde

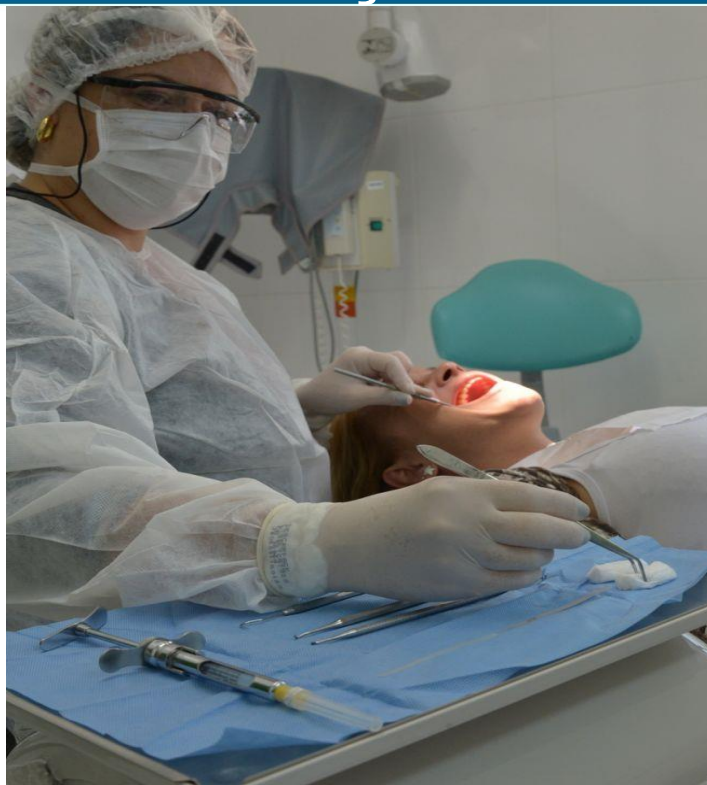
VACINAÇÃO



12/05/2018 – As unidades de saúde de Santo André foram abertas para vacinação contra gripe dos grupos prioritários, das 8h às 17h. A ação fez parte da campanha nacional de imunização iniciada no dia 23 de abril.

<http://www2.santoandre.sp.gov.br>

CAMPANHA DE PREVENÇÃO DO CÂNCER BUCAL



12/05/2018 – A atividade marcou o início da 16ª Campanha de Prevenção e Diagnóstico Precoce do Câncer Bucal aproveitando o movimento intenso por conta da campanha de vacinação contra gripe.

<http://www2.santoandre.sp.gov.br>

MENTAL FASHION DAY 2018



17/05/2018 – Moda dos anos 30 e histórias de superação desfilaram na passarela do Mental Fashion Day 2018. O principal evento de saúde mental na cidade integra usuários e profissionais dos CAPS.

<http://www2.santoandre.sp.gov.br>

FEIRA DE ADOÇÃO DE ANIMAIS



27/05/2018 – Na tenda azul do Parque Central, cerca de 100 animais estiveram à procura de um lar.

Neste ano, até o momento, 186 animais conseguiram um lar por meio do evento e das visitas ao canil/gatil municipal.

<http://www2.santoandre.sp.gov.br>

SIMPÓSIO REGIONAL DE DOENÇAS RARAS



14/06/2018 – A Prefeitura de Santo André, por meio do Programa Qualisaúde, em parceria com a Faculdade de Medicina do ABC realizou a primeira rodada de palestras do Simpósio Regional de Doenças Raras.

<http://www2.santoandre.sp.gov.br>

AMPLIAÇÃO DO CENTRO DE DIAGNÓSTICOS – CHM



22/06/2018 - Melhoria no centro de diagnóstico do CHM possibilitou o aumento do número de salas de ultrassonografia, tomógrafo substituído e revitalização das salas de raio-x, ressonância e ecocardiograma adulto e infantil e doppler vascular.

<http://www2.santoandre.sp.gov.br>

REFORMA



28/06/2018 – O prefeito Paulo Serra assinou a ordem de serviço para início das obras de modernização da UPA Perimetral, que está fechada desde abril de 2016, para desafogar o pronto-socorro do Centro Hospitalar Municipal, absorvendo parte dos atendimentos.

<http://www2.santoandre.sp.gov.br>

MUTIRÃO DE EXAMES LABORATORIAIS



30/06/2018 – Foi realizado o último mutirão de exames laboratoriais programado para o mês de julho. 90 mil exames foram agendados, atendendo 18 mil pessoas nas unidades de saúde instaladas no município, respeitando a ordem cronológica da fila de espera.

<http://www2.santoandre.sp.gov.br>

CUIDANDO EM REDE



04/07/2018 – Oficina “cuidando em rede” - que faz parte do programa Qualisaúde - foi realizada para cerca de 150 profissionais de diversos níveis, visando estimular a articulação entre os diversos pontos de atenção, onde a articulação e motivação dos trabalhadores é fundamental.

<http://www2.santoandre.sp.gov.br>

ACIDENTES DE TRÂNSITO



07/2018 – Os óbitos provocados por acidentes de trânsito continuam em queda em Santo André. Foram registradas 15 vítimas fatais no 1º semestre deste ano, contra 25 mortes no mesmo período do ano passado.

<http://www2.santoandre.sp.gov.br>


TALK SHOW – HEPATITE C



27/07/2018 – Em formato de Talk Show, profissionais da Saúde andreense discutem estratégias em rede sobre Hepatite C. Evento realizado no Salão Burle Marx contou com a participação de funcionários de diversos níveis de atenção da rede e representantes da sociedade civil.

<http://www2.santoandre.sp.gov.br>

REGULAÇÃO



27/07/2018 – Prefeitura cria Complexo Regulador Municipal por meio do Programa Qualisaúde e reduz tempo de espera por atendimento e transferências hospitalares.

O setor 24 horas se destina ao encaminhamento ágil de casos que demandam prioridade de transferência hospitalar.

<http://www2.santoandre.sp.gov.br>

PROGRAMA DE IST/AIDS



27/07/2018 – Médica do Programa de IST/AIDS de Santo André apresentou o trabalho “Infecção aguda pelo HIV entre pacientes recém-diagnosticados em Santo André” para a comunidade científica internacional na última edição da Conferência Internacional de AIDS, realizada em Amsterdã.

<http://www2.santoandre.sp.gov.br>

SAÚDE FILA ZERO



28/07/2018 – Cerca de seis mil coletas para diagnóstico laboratorial, 120 consultas médicas e 400 atendimentos por imagem foram realizadas dentro do programa Saúde Fila Zero. Com a ação, a fila de espera por ultrassom na cidade foi zerada.

<http://www2.santoandre.sp.gov.br>

VACINAÇÃO



01/08/2018 – A campanha nacional de vacinação contra poliomielite e sarampo aconteceu no período de 4 a 31 de agosto. Os dias “D” foram aos sábados, nos dias 4 e 18 deste mês e a meta é que 95% do público elegível seja vacinado.

<http://www2.santoandre.sp.gov.br>

CÃES-TERAPEUTAS



03/08/2018 – Pet Terapia leva alegria aos pequenos pacientes internados na pediatria do CHM, além de contribuir com o tratamento, amenizando dor e ansiedade. A visita do cachorro traz uma dimensão muito maior que a internação e a rotina do tratamento.

<http://www2.santoandre.sp.gov.br>

VACINAÇÃO DE ANIMAIS



15/08/2018 – Teve início a campanha de vacinação contra a raiva para cães e gatos prevista para toda a última quinzena de agosto.

<http://www2.santoandre.sp.gov.br>

INAUGURAÇÃO USF JARDIM CIPRESTE



17/08/2018 – A Unidade de Saúde da Família do Jardim Cipreste é o segundo equipamento inaugurado com novo padrão de atendimento, dentro do programa Qualisaúde.

<http://www2.santoandre.sp.gov.br>



19/08/2018 – Cerca de 330 estudantes da rede municipal de ensino de Santo André passaram por consulta com oftalmologista e realizaram exames gratuitos.

<http://www2.santoandre.sp.gov.br>

CÃES-TERAPEUTAS



24/08/2018 – A visita de três animais mudou a rotina e levou alegria para crianças internadas na pediatria por meio da iniciativa do projeto social Pet Afeto do Centro Hospitalar Municipal.

<http://www2.santoandre.sp.gov.br>


QUALISAÚDE



31/08/2018 – Santo André recebeu a visita de representantes da Secretaria de Saúde de Jundiaí e de alunos do curso de Saúde Pública da USP que estiveram na cidade para conhecer as ações do Qualisaúde na UPA Bangu e no Complexo Regulador Municipal.

<http://www2.santoandre.sp.gov.br>

VISITA ALUNOS USP – COMPLEXO REGULADOR



VISITA SECRETARIA DA SAÚDE DE JUNDIAÍ - UPA BANGU



US NOVO ORATÓRIO – VISTORIA DA OBRA



Disfagia

Os riscos durante a alimentação

Uma conversa com a Fonoaudióloga
Sonize de Albuquerque Gimenez
Coordenadora da Fonoaudiologia do CHMSA

24/05 09h às 12h



**Auditório
Heleny Guariba**
(Anexo do Teatro Municipal)
Praça IV Centenário, S/N

INSCRIÇÕES:

gsribeiro@santoandre.sp.gov.br





PREFEITURA DE
SANTO ANDRÉ
MOVIDOS PELA NOSSA GENTE, ORGULHO EM CUIDAR DE VOCÊ

PRÁTICAS SEGURAS PARA A ADMINISTRAÇÃO DE MEDICAMENTOS VIA SONDA ENTERAL



**COM AMANDA SALES CUSTÓDIO
RESIDENTE DE FARMÁCIA
FMABC**

13/06 ÀS 14H

LOCAL: ANFITEATRO DO CHMSA

**CENTRO HOSPITALAR DO MUNICÍPIO DE SANTO ANDRÉ
"DR. NEWTON DA COSTA BRANDÃO"**
Av. João Ramalho, 326 - Vila Assunção - Santo André - SP

CAPACITAÇÃO DOENÇAS RARAS

13/06 (quarta-feira) 8h30 às 12h

Dr. Ricardo Ceroni - Sinais Alerta em Genética

Dr. Paulo Breinis - Quando pensar em erros inatos do metabolismo

Dra. Anete Grumach - Quem sofre de baixa imunidade

14/6 (quinta-feira) 13h30 às 17h

Dr. Edécio Armbruster - Sinais Alerta em Genética

Dr. Paulo Breinis - Quando pensar em erros inatos do metabolismo

Dra. Anete Grumach - Quem sofre de baixa imunidade

Local: Anfiteatro David Uip



**SECRETARIA MUNICIPAL DE SAÚDE
COMITÊ DE SAÚDE DA POPULAÇÃO NEGRA**

PALESTRA

**ERVAS SAGRADAS:
CORRELAÇÃO DO SEU USO
ATRAVÉS DA FITOTERAPIA**



**ABERTURA: SRA. INÊS BECCARIA
PALESTRANTE: FARMACÊUTICO DO CHMSA
MAURÍCIO ARAÚJO**

20/06 ÀS 14H

LOCAL: ANFITEATRO DO CHMSA

INSCRIÇÃO: gsribeiro@santoandre.sp.gov.br

**CENTRO HOSPITALAR DO MUNICÍPIO DE SANTO ANDRÉ
"DR. NEWTON DA COSTA BRANDÃO"
Av. João Ramalho, 326 - Vila Assunção - Santo André - SP**

CHMSA
CENTRO HOSPITALAR MUNICIPAL DE SANTOANDRÉ
DR. NEWTON DA COSTA BRANDÃO

CAMPANHA DE COMBATE AO FUMO

O Centro Hospitalar Municipal de Santo André “Dr. Newton da Costa Brandão” promove palestra com o pneumologista Dr. Reginaldo Amaral Batista sobre os riscos do uso do tabaco e as vantagens de parar de fumar.

27/08 - das 14h às 15h

Anfiteatro do CHMSA

Av. João Ramalho, 326 - Vila Assunção

Inscrições pelo telefone 4433-36-74 ou pelo

e-mail gsribeiro@santoandre.sp.gov.br



PREFEITURA DE
SANTO ANDRÉ
MOVIDOS PELA NOSSA GENTE, ORGULHO EM CUIDAR DE VOCÊ

CHMSA
CENTRO HOSPITALAR MUNICIPAL DE SANTO ANDRÉ
"DR. NEWTON DA COSTA BRANDÃO"
Av. João Ramalho, 326 - Vila Assunção

PALESTRA



PREVENÇÃO DE DOENÇAS CARDIOVASCULARES

COM DR. SÉRVIO LÚCIO D. NEGRINI

INSCRIÇÕES:

gsribeiro@santoandre.sp.gov.br
ou pelo telefone 4433-36-74



Auditório do
Hospital



12/09
14h às 15h



PREFEITURA DE
SANTO ANDRÉ
MOVIDOS PELA NOSSA GENTE. ORGULHO EM CUIDAR DE VOCÊ



IV) Montante e Fonte dos Recursos Aplicados no Período

ORÇAMENTO TOTAL DA DESPESA

ORÇAMENTO TOTAL DA DESPESA PREFEITURA DE SANTO ANDRÉ EXERCÍCIO FISCAL DE 2018	2.667.322.000,00	Participação da SECRETARIA DE SAÚDE sobre o orçamento municipal total (adm.direta)
- POR DOTAÇÃO ORÇAMENTÁRIA	2.425.258.000,00	
- POR REPASSE FINANCEIRO	242.064.000,00	
ORÇAMENTO TOTAL DA DESPESA - SECRETARIA DA SAÚDE	592.303.000,00	22,21%
Recursos Tesouro Municipal (LC 141)	388.516.000,00	14,57%
=> POR DOTAÇÃO ORÇAMENTÁRIA	372.726.000,00	
=> POR REPASSE FINANCEIRO - FAISA	15.790.000,00	
Recursos Próprios (Taxa Vig.Sanitária)	5.175.000,00	0,19%
total dos recursos municipais	393.691.000,00	14,76%
Recursos da União	187.845.000,00	7,04%
Recursos do Estado	10.767.000,00	0,40%

>> Fonte dos Dados: ADMINISTRAÇÃO DIRETA

Quadro 1-A

ORÇAMENTO TOTAL DA DESPESA SECRETARIA DA SAÚDE EXERCÍCIO FISCAL DE 2018	NATUREZA DA DESPESA	592.303.000,00	% sobre o ORÇADO
	> Corrente	546.404.328,64	92,25%
	> Capital	45.898.671,36	7,75%
Recursos Tesouro Municipal (LC 141)		388.516.000,00	% sobre a NATUREZA
=> POR DOTAÇÃO ORÇAMENTÁRIA	Corrente	364.885.194,51	66,78%
	Capital	7.840.805,49	17,08%
=> POR REPASSE FINANCEIRO	Repasse-FAISA	15.790.000,00	2,89%
Recursos Próprios (Taxa Vig.Sanitária)	Corrente	5.075.000,00	0,93%
	Capital	100.000,00	0,22%
Recursos da União	Corrente	152.527.134,13	27,91%
	Capital	35.317.865,87	76,95%
Recursos do Estado	Corrente	8.127.000,00	1,49%
	Capital	2.640.000,00	5,75%
		Corrente	100,00%
		Capital	100,00%

>> Fonte dos Dados: ADMINISTRAÇÃO DIRETA

Quadro 1-B

ORÇAMENTO 2018 - SECRETARIA DA SAÚDE

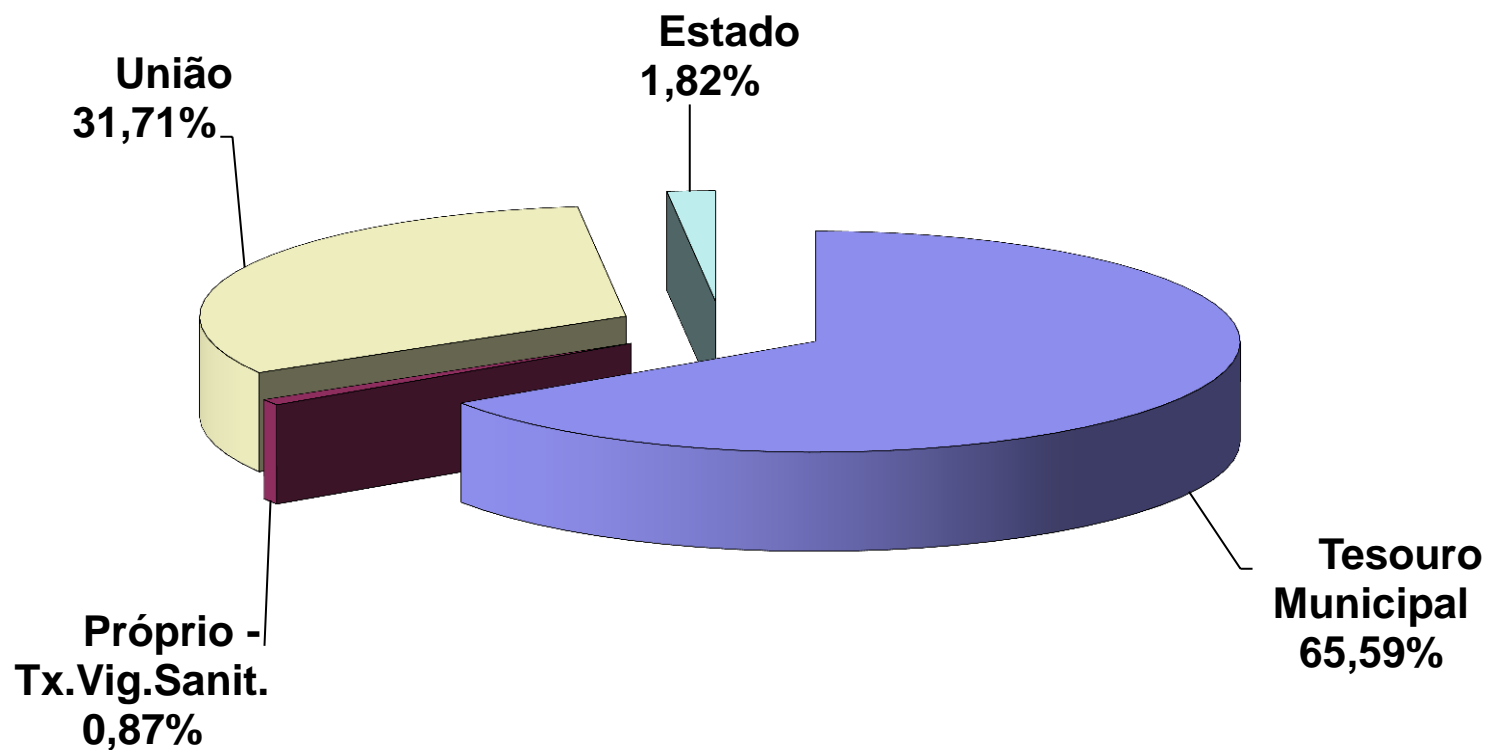


Gráfico - Quadro 1

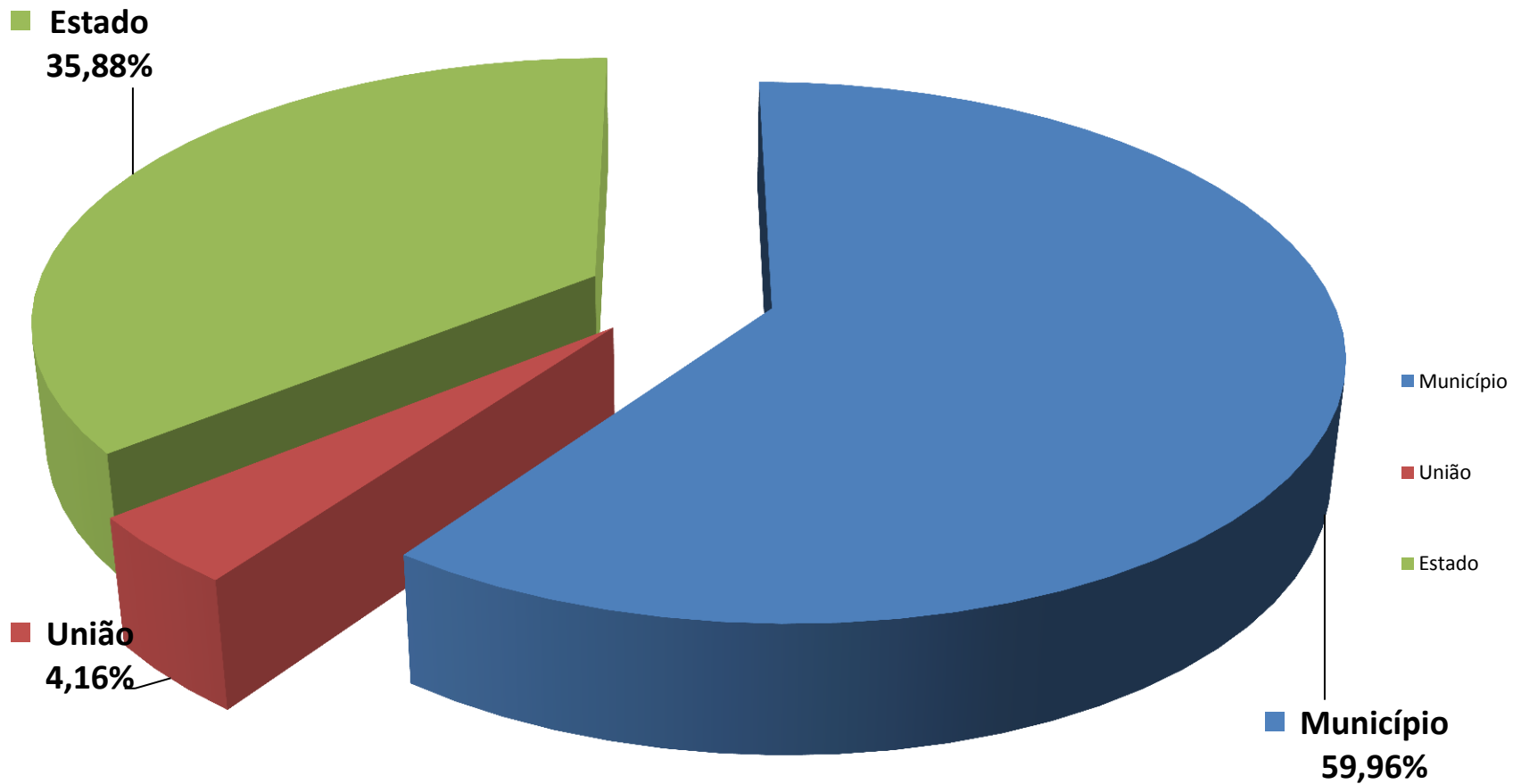
RECEITA E DESPESA VINCULADAS À FONTE DE RECURSOS 01 - TESOIRO MUNICIPAL

A) Rec. de impostos/cota-partes vinculadas para 2018, previstas qdo. da elaboração do orçamento		1.736.979.000,00		
Total REALIZADO por:	no QUADRIMESTRE		no ACUMULADO ANUAL	
B) Receitas de impostos e cota-partes realizadas	437.992.458,64		1.075.198.043,06	
C) Aplicação de 15% obrigatório s/a receita realizada (sobre "B")	65.698.868,80		161.279.706,46	
D) EMPENHOS/REP.FINANC. (PSA/FAISA) (sobre "B")	147.509.375,41	33,68%	277.949.166,38	25,85%
E) LIQUIDAÇÃO/REP.FINANC. (PSA/FAISA) (sobre "B")	112.812.968,95	25,76%	235.252.301,82	21,88%
Aplicação a maior - EMPENHADO (Lei 4320/64)		18,68%		10,85%
Aplicação a maior - LIQUIDAÇÃO (LC 141/12)		10,76%		6,88%

>> Fonte dos Dados: ADMINISTRAÇÃO DIRETA

Quadro 2

RECEITA E DESPESA VINCULADAS À FONTE DE RECURSOS 01 - TM



>> Fonte dos Dados: ADMINISTRAÇÃO DIRETA

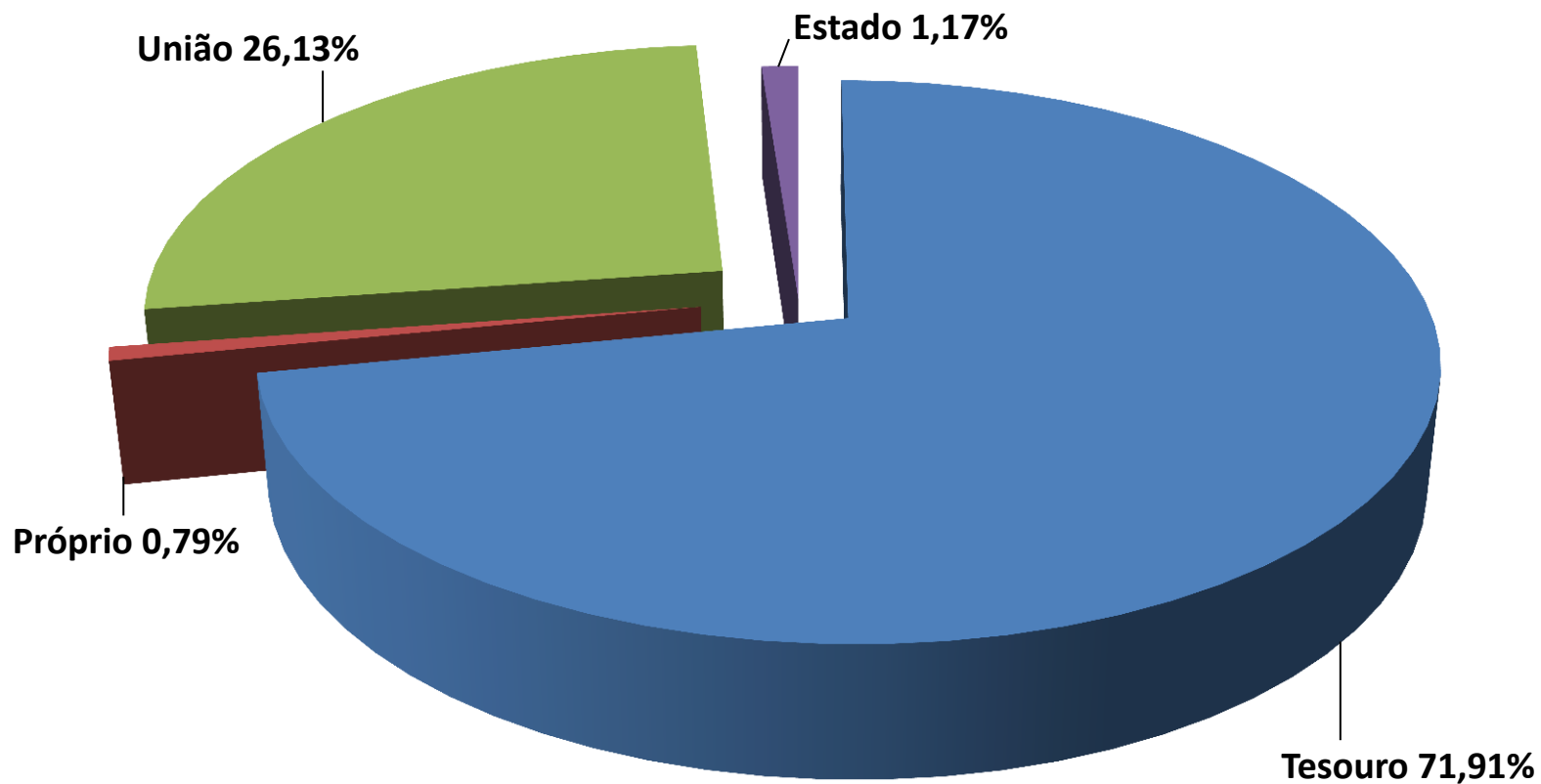
Quadro / Gráfico - Quadro 2

Ingressos de Recursos Financeiros de 2018		no QUADRIMESTRE	no ACUMULADO	% sobre o Valor ACUMULADO
		169.086.511,44	345.705.173,79	
Município	REPASSE do Tesouro Municipal (entra no cálculo do % de 2018 da LC-141/12)	119.910.526,52	211.925.122,08	61,30%
	REPASSE do Tesouro Municipal (não entra no cálculo do % de 2018 da LC-141/12)	6.446,91	36.580.289,11	10,58%
	Taxa da Vigilância Sanitária (não entra no cálculo do % de 2018 da LC-141/12)	2.203.437,87	2.637.634,48	0,76%
>> soma dos recursos financeiros do Município		122.120.411,30	251.143.045,67	72,65%
Receitas Adicionais - Transferências da União		43.923.768,68	89.257.151,81	25,82%
Receitas Adicionais - Transferências do Estado		2.310.092,21	3.895.276,46	1,13%
Rentabilidade Financeira no período		637.449,26	1.301.994,94	0,38%
Receitas Diversas da Saúde		94.789,99	107.704,91	0,03%

>> Fonte dos Dados: **ADMINISTRAÇÃO DIRETA**

Quadro / Gráfico - Quadro 3

Ingressos de Recursos Financeiros de 2018



>> Fonte dos Dados: ADMINISTRAÇÃO DIRETA

Quadro / Gráfico - Quadro 2

Composição dos Recursos Financeiros de 2018				%-ORIGEM
Origem	Tipo	no QUADRIMESTRE	no ACUMULADO	%-ACUMULADO
- Rep. Financ. do Tesouro	Decêndio s/o total da arrecadação das receitas vinculadas p/custear Despesas Orçamentárias.	119.910.526,52	211.925.122,08	85,28%
	Aportes de Decêndio, para custear despesas com Restos a Pagar de 2015, 2016 e 2017	6.446,91	36.580.289,11	14,72%
TOTAL =====>		119.916.973,43	248.505.411,19	71,88%
- Arrec. de Rec. Próprias	Taxa de Vigilância - Alvará de Funcionamento	2.129.289,29	2.384.166,25	90,39%
	Vigilância Sanitária - Multa de Fiscalização	21.530,83	68.984,68	2,62%
	Vigilância Sanitária - Receita de Dívida Ativa	52.617,75	184.483,55	6,99%
TOTAL =====>		2.203.437,87	2.637.634,48	0,76%
- Transferências da União	Transferências do SUS - Fundo a Fundo - CUSTEIO	43.803.768,68	88.037.201,81	98,63%
	Transfer. do SUS - Fundo a Fundo - INVESTIMENTO	120.000,00	1.219.950,00	1,37%
	Transfer. do SUS - Convênios - INVESTIMENTO	0,00	0,00	0,00%
TOTAL =====>		43.923.768,68	89.257.151,81	25,82%
- Transferências do Estado	Transf. Progr.Saúde - Fundo a Fundo - CUSTEIO	1.440.092,21	3.025.276,46	77,67%
	Transf. Convênios -SUS - CUSTEIO	270.000,00	270.000,00	6,93%
	Transf. Convênios -SUS - INVESTIMENTO	600.000,00	600.000,00	15,40%
TOTAL =====>		2.310.092,21	3.895.276,46	1,13%
- Rendimentos Financeiros	Aplicação - Recursos do TESOIRO	43.960,54	73.401,04	5,64%
	Aplicação - Recursos da Taxa Vigilância - PRÓPRIOS	44.575,66	88.522,69	6,80%
	Aplicação - Recursos da UNIÃO	479.553,54	985.005,10	75,65%
	Aplicação - Recursos do ESTADO	69.359,52	155.066,11	11,91%
TOTAL =====>		637.449,26	1.301.994,94	0,38%
- Receitas Diversas	Sd.Adiant./17; Dev.Tar.Banc.;Multas Contr.- Rec.TESOIRO	0,00	4.414,57	4,10%
	Prest.Contas-CONV; Dev.Isonômia- Rec.PRÓPRIOS (TVS)	7.232,14	14.464,28	13,43%
	Prest.Ctas-CONV., Dep.Divs/Sd.Sal. - Rec.UNIÃO	87.557,85	88.826,06	82,47%
TOTAL =====>		94.789,99	107.704,91	0,03%
TOTAL GERAL =====>		169.086.511,44	345.705.173,79	100,00%

TOTAL DA EXECUÇÃO ORÇAMENTÁRIA DE 2018

Total Orçado-Saúde 592.303.000,00	Receita Financeira Executada de 2018	Empenhado e Repasse Financeiro Executado de 2018	Liquidado e Repasse Financeiro Executado de 2018		
no QUADRIMESTRE	169.080.064,53	202.498.141,93	164.295.046,07		
no ACUMULADO	309.124.884,68	395.955.018,49	325.643.227,46		
% Exec.s/o Orçado-QUAD.	28,55%	34,19%	27,74%		
% Exec.s/o Orçado-ACUM.	52,19%	66,85%	54,98%		
				% APURADO SOBRE:	
				EMP.	LIQU.
Demonstrativo das Despesas Empenhadas / Liquidadas por Fonte de Recurso Financeiro	- FONTE 01 - TESOURO - CORRENTE	272.294.471,72	233.054.234,03	134,47%	71,57%
	- FONTE 01 - TESOURO - CAPITAL	5.654.694,66	2.198.067,79	2,79%	0,67%
	- FONTE 05 - UNIÃO - CORRENTE	104.924.851,06	85.622.896,86	51,82%	26,29%
	- FONTE 05 - UNIÃO - CAPITAL	7.361.962,96	870.960,98	3,64%	0,27%
	- FONTE 02 - ESTADO - CORRENTE	4.556.875,12	2.962.933,84	2,25%	0,91%
	- FONTE 02 - ESTADO - CAPITAL	0,00	0,00	0,00%	0,00%
	- FONTE 03 - PRÓPRIOS - CORRENTE	1.162.162,97	934.133,96	0,57%	0,29%
	- FONTE 03 - PRÓPRIOS - CAPITAL	0,00	0,00	0,00%	0,00%
	>> TOTAL	395.955.018,49	325.643.227,46	195,54%	100,00%

Demonstrativo das Despesas a Empenhar/Pagar por Fonte de Recurso Financeiro	REC.FINANCEIRO/TIPO	ORÇADO	A EMPENHAR	A LIQUIDAR
	- FONTE 01 - TESOURO - CORRENTE	380.675.194,51	108.380.722,79	39.240.237,69
	- FONTE 01 - TESOURO - CAPITAL	7.840.805,49	2.186.110,83	3.456.626,87
	SUBTOTAL FONTE 01	388.516.000,00	110.566.833,62	42.696.864,56
	- FONTE 05 - UNIÃO - CORRENTE	152.527.134,13	47.602.283,07	19.301.954,20
	- FONTE 05 - UNIÃO - CAPITAL	35.317.865,87	27.955.902,91	6.491.001,98
	SUBTOTAL FONTE 05	187.845.000,00	75.558.185,98	25.792.956,18
	- FONTE 02 - ESTADO - CORRENTE	8.127.000,00	3.570.124,88	1.593.941,28
	- FONTE 02 - ESTADO - CAPITAL	2.640.000,00	2.640.000,00	0,00
	SUBTOTAL FONTE 02	10.767.000,00	6.210.124,88	1.593.941,28
	- FONTE 03 - PRÓPRIOS - CORRENTE	5.075.000,00	3.912.837,03	228.029,01
	- FONTE 03 - PRÓPRIOS - CAPITAL	100.000,00	100.000,00	0,00
	SUBTOTAL FONTE 03	5.175.000,00	4.012.837,03	228.029,01
	>> TOTAL	592.303.000,00	196.347.981,51	70.311.791,03

>> Fonte dos Dados: ADMINISTRAÇÃO DIRETA

Quadro 4

TIPO DA DESPESA	Valor Orçado	EMPENHADO/REPASSADO no:		LIQUIDADO/REPASSADO no:	
		QUADRIMESTRE	ACUMULADO	QUADRIMESTRE	ACUMULADO
Pessoal (civil, encargos patronais e outras despesas)	139.432.000,00	41.154.556,23	79.475.717,98	41.151.572,21	79.472.733,96
		775.395,52		775.395,52	
Pessoal (aux. alimentação e transporte e outros benefícios)	3.178.000,00		1.440.035,02		1.440.035,02
Transferências a Instituições Privadas S/Fins Lucrativos	254.759.763,23	118.563.614,55	219.936.300,00	86.103.105,45	187.475.790,90
Subvenções Sociais	35.000,00	0,00	-	0,00	-
Materiais de Consumo	47.535.173,90	9.595.718,95	22.409.087,49	9.418.691,32	12.289.598,52
Materiais de Distribuição Gratuita	20.064.000,00	4.923.933,46	13.105.151,95	6.703.131,65	8.197.485,23
Passagens e Despesas c/Locomoção	256.000,00	-241,00	3.307,50	-241,00	3.307,50
Outros Serviços de Terceiros - Pessoas Físicas	2.161.000,00	762.607,35	1.567.836,25	630.515,57	1.241.297,49
Outros Serviços de Terceiros - Pessoas Jurídicas	59.515.536,51	18.566.565,98	33.896.725,45	11.915.535,54	21.441.410,00
Obrigações Tributárias e Contributivas	-	0,00	-	0,00	-
Outros Auxílios Financeiros à Pessoa Física	120.000,00	3.415,53	21.915,53	3.415,53	21.915,53
Despesas de Exercícios Anteriores (custeio)	3.356.000,00	14.583,08	1.150.635,57	403.462,87	1.058.976,41
Indenizações e Restituições (custeio)	201.855,00	0,00	62.898,15	0,00	62.898,15
Obras e Instalações	28.037.524,36	3.068.701,46	11.395.398,46	1.877.645,59	2.361.629,61
Equipamentos e Materiais Permanentes	17.416.000,00	181.460,00	1.338.845,00	424.985,00	424.985,00
Despesas de Exercícios Anteriores (investimento)	366.147,00	282.414,16	282.414,16	282.414,16	282.414,16
Indenizações e Restituições (investimento)	79.000,00	0,00	-	0,00	-
Repasse Financeiro (FAISA)	15.790.000,00	4.605.416,66	9.868.749,98	4.605.416,66	9.868.749,98
TOTAL	592.303.000,00	202.498.141,93	395.955.018,49	164.295.046,07	325.643.227,46

>> Fonte dos Dados: ADMINISTRAÇÃO DIRETA

Quadro 5

TIPO DA DESPESA

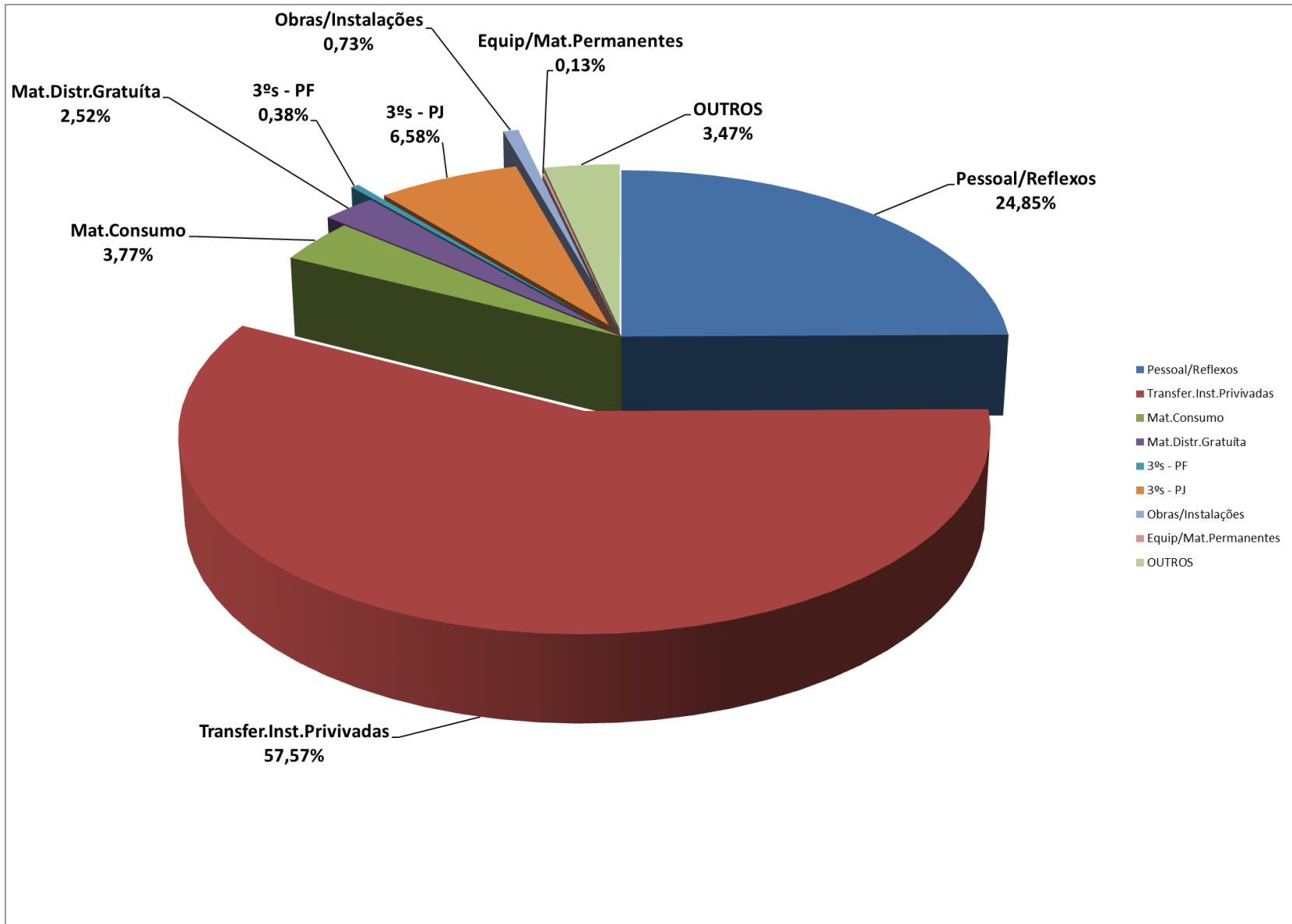


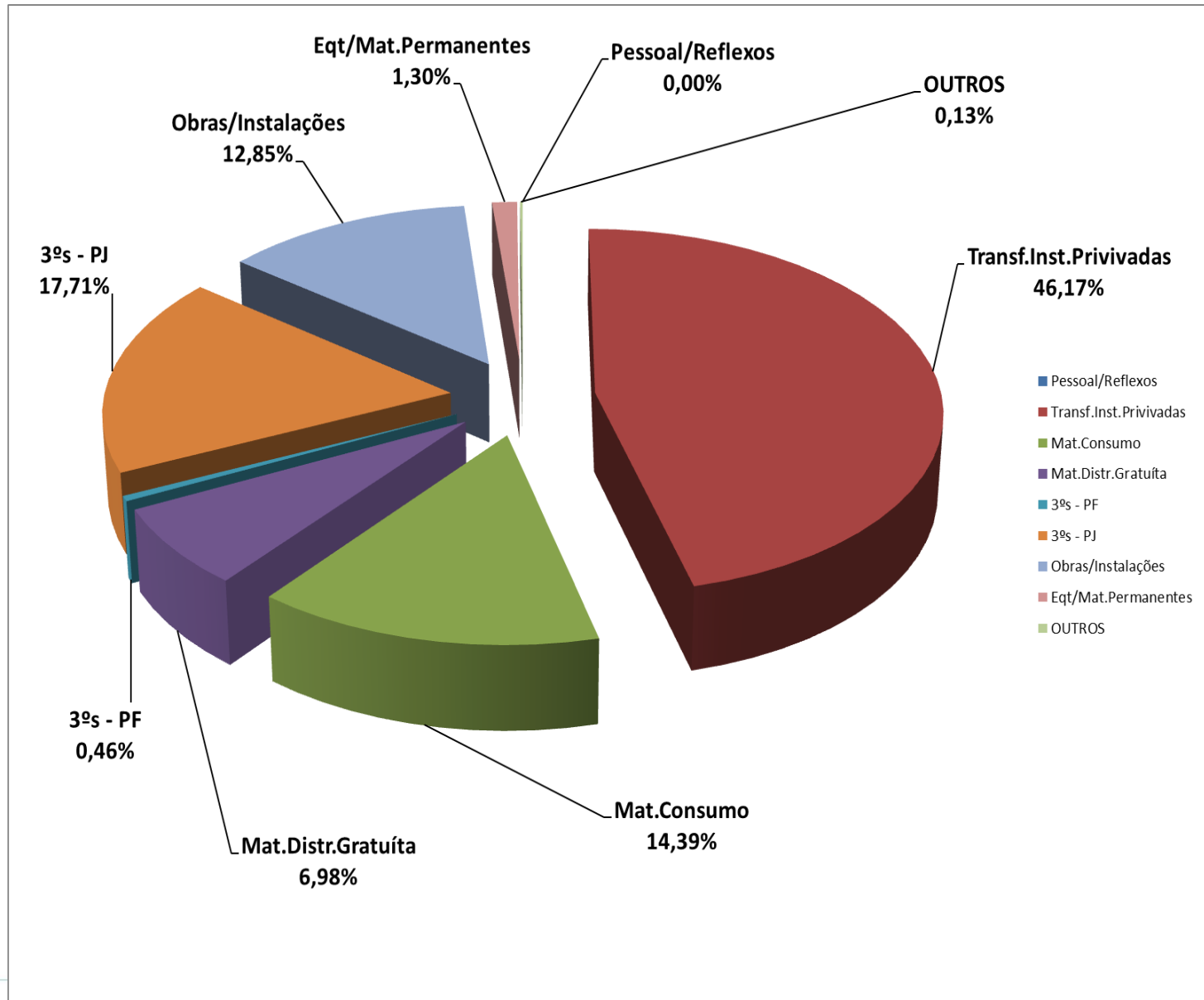
Gráfico - Quadro 5

TIPO DA DESPESA	Valor Orçado (Atualizado)	SALDO ATUALIZADO	
		EMPENHAR/REPASSAR	LIQUIDAR/REPASSAR
Pessoal (civil, encargos patronais e outras despesas)	139.432.000,00	59.956.282,02	2.984,02
Pessoal (aux. alimentação e transporte e outros benefícios)	3.178.000,00	1.737.964,98	-
Transferências a Instituições Privadas S/Fins Lucrativos	254.759.763,23	34.823.463,23	32.460.509,10
Subvenções Sociais	35.000,00	35.000,00	-
Materiais de Consumo	47.535.173,90	25.126.086,41	10.119.488,97
Materiais de Distribuição Gratuita	20.064.000,00	6.958.848,05	4.907.666,72
Passagens e Despesas c/Locomoção	256.000,00	252.692,50	-
Outros Serviços de Terceiros - Pessoas Físicas	2.161.000,00	593.163,75	326.538,76
Outros Serviços de Terceiros - Pessoas Jurídicas	59.515.536,51	25.618.811,06	12.455.315,45
Obrigações Tributárias e Contributivas	-	-	-
Outros Auxílios Financeiros à Pessoa Física	120.000,00	98.084,47	-
Despesas de Exercícios Anteriores (custeio)	3.356.000,00	2.205.364,43	91.659,16
Indenizações e Restituições (custeio)	201.855,00	138.956,85	-
Obras e Instalações	28.037.524,36	16.642.125,90	9.033.768,85
Equipamentos e Materiais Permanentes	17.416.000,00	16.077.155,00	913.860,00
Despesas de Exercícios Anteriores (investimento)	366.147,00	83.732,84	-
Indenizações e Restituições (investimento)	79.000,00	79.000,00	-
Repasse Financeiro (FAISA)	15.790.000,00	5.921.250,02	-
TOTAL	592.303.000,00	196.347.981,51	70.311.791,03

>> Fonte dos Dados: ADMINISTRAÇÃO DIRETA

Quadro / Gráfico - Quadro 5-SALDOS

TIPO DA DESPESA



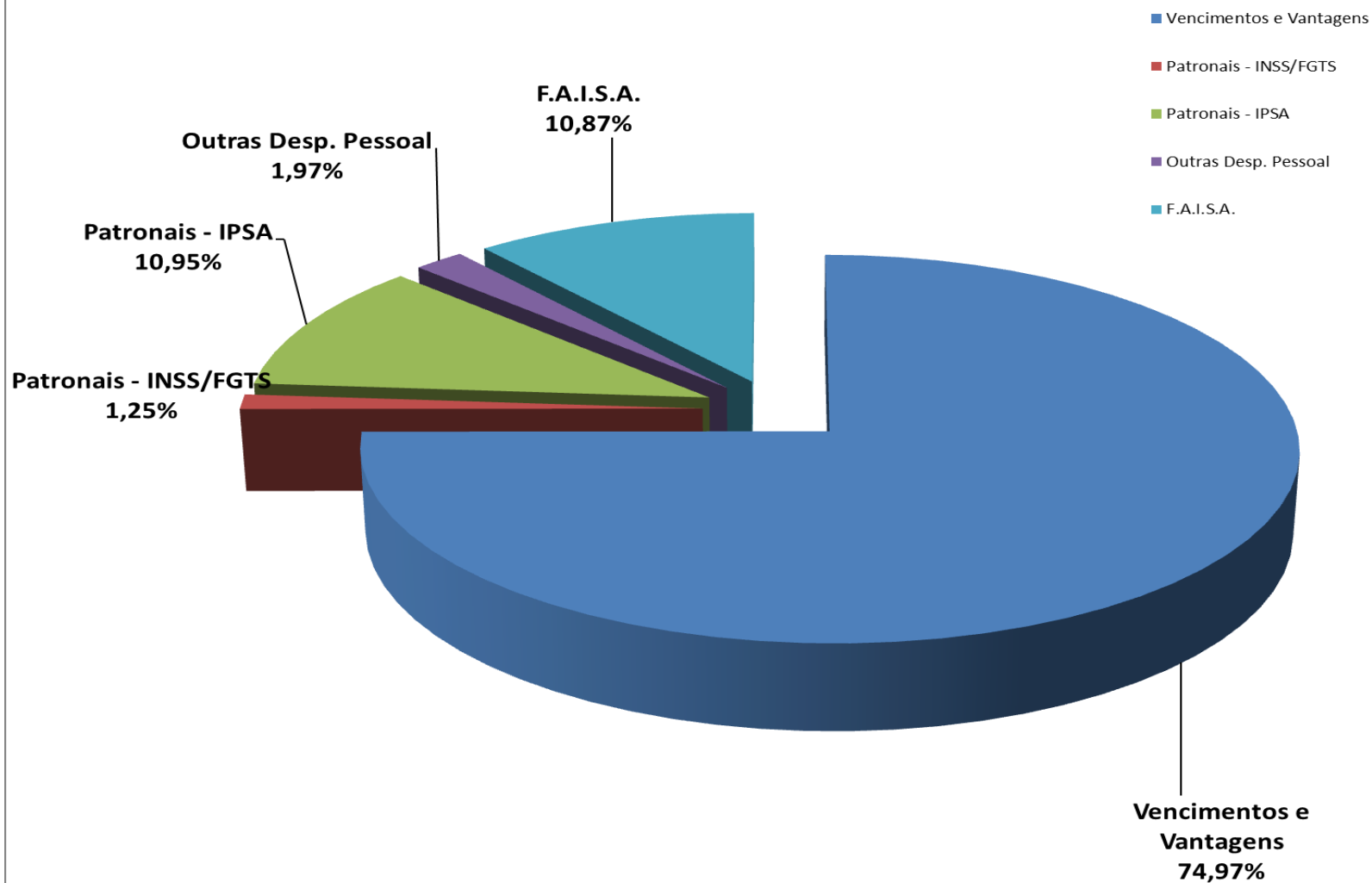
Total das Despesas Liquidadas com Pessoal e Reflexos

Total das Despesas Liquidadas com Pessoal e Reflexos			% s/o ACUMUL.
TIPO DA DESPESA	QUADRIMESTRE	ACUMULADO	
Vencimentos e Vantagens	35.443.816,01	68.057.037,72	74,97%
Obrigações Patronais (INSS e FGTS)	581.745,77	1.131.260,20	1,25%
Obrigações Patronais (IPSA)	5.047.630,66	9.937.198,94	10,95%
Outras Desp. Pessoal (aux.alim/transp., benefícios e indenizações)	853.775,29	1.787.272,12	1,97%
F.AI.S.A (Despesas Pessoal e Reflexos)	4.605.416,66	9.868.749,98	10,87%
TOTAL	46.532.384,39	90.781.518,96	
% DOS GASTOS COM PESSOAL	28,32%	27,88%	100,00%

>> Fonte dos Dados: ADMINISTRAÇÃO DIRETA

Quadro 6

Total das Despesas Liquidadas com Pessoal e Reflexos



Total das Despesas Liquidadas com Pessoal e Reflexos

liquidadas no 2º Quadrimestre/2018- ORÇAMENTÁRIO			
CONTRATADOS	SERVIÇOS PRESTADOS	no QUADRIMESTRE	no ACUMULADO
- PRESTADORES SUS			
-FUABC	Serviços em Saúde - consultas, exames e procedimentos	1.470.506,99	2.576.120,31
-Centro Radiol. Andreense	Serviços de densitometria ossea e mamografia	339.897,50	587.219,70
-Instituto de Doenças Renais	Serviços de hemodiálise	1.913.266,73	3.229.294,68
-Instituto de Radioterapia ABC	Serviços de radioterapia	447.320,05	843.987,57
-Lab.Cital. Dr.Salomon Katz	Serviços de assist.saúde em citopatologia	52.618,56	88.205,92
-Nuclear Diagnósticos Médicos	Serviços de medicina nuclear	85.706,44	139.443,09
- TERCEIRO SETOR			
-FUABC	Gestão do Hospital da Mulher	14.745.320,00	30.459.220,00
	Gestão da Central de Convênios	70.040.785,45	153.943.570,90
-Assoc.de Volta para Casa	Ações em Saúde Mental	1.317.000,00	3.073.000,00
- OUTROS			
-Alimentação Hospitalar	Alimentação p/Pacientes e Servid. fornecida pela CRAISA	2.509.000,00	4.913.000,00
-Banco de Sangue	Gerenciamento do Banco de Sangue pela COLSAN	371.300,00	556.950,00
-Bens Permanentes	Aparelhos e Equip. Médicos-Hospitalar	96.516,00	96.516,00
	Outros Bens Permanentes p/uso da Saúde	335.763,00	335.763,00
-Comunicação em Geral	Serviços de Publicidade	7.603,98	43.681,68
	Serviços de Correios/Divulgação	73.796,80	73.796,80
-CONASEMS	Contribuição do Município ao CONASEMS	23.000,00	46.000,00

-Conservação de Bens Móveis e Imoveis	Materiais p/Manut. de Bens Móveis	-1.360,00	0,00
	Mats. p/Manut. de Bens Imóveis	3.772,41	5.044,13
	Manutenção de Bens Móveis - Máq. e Equipamentos	73.651,25	80.618,15
	Manutenção de Bens Imóveis da Saúde - Elevadores	67.106,59	77.006,59
-Conservação de Veículos	Combustível, Peças e Acessórios p/Veículos	364.946,74	487.119,07
	Manutenção de Veículos	9.928,00	11.378,00
-Gases Diversos	Fornecimento de gases diversos	387.807,16	545.204,15
-Gêneros de Alimentação	Dietas Diversas/Água Mineral/Outros Alimentícios	1.081.331,45	1.507.442,75
-I.P.S.A.	Contribuição p/a Assistência Médica do Servidor	1.821.518,04	3.637.165,26
-Locação de Imóveis	Imóveis locados + IPTU para uso da Saúde	408.533,99	832.605,58
-Locação de Máquinas e Equipamentos	Locação de Equipamentos Médicos Diversos	345.277,22	506.424,88
	Locação Maqs/Equiptos.Diversos	20.558,28	31.931,49
-Mandados Judiciais	Atendimentos Diversos	-208.967,88	1.046.611,12
-Material de Copa e Cozinha	Copos Plástico Descartáveis/Outros	163.844,00	194.579,00
-Material de Expediente	Mats.Div. de Escritório/Proc.Dados	402.297,25	630.379,14
-Material de Limpeza e Higienização	Materiais de Limpeza Diversos	430.308,85	467.393,25
-Material Farmacológico	Medicamentos Diversos - Unidades de Saúde	3.358.646,34	4.261.538,53
	Medicamentos Diversos - Distribuição Gratuita/Mand.Judicial	4.805.015,71	5.044.422,79
-Material Hospitalar	Materias Médicos Diversos - Unidades de Saúde	3.305.833,35	4.743.683,93
	Materias Médicos Diversos - Distrib. Gratuita/Mand.Judicial	2.283.764,30	2.374.064,30
-Programa Mais Médicos	Serviços Médicos à Pacientes	358.299,25	696.864,85

-Obras e Projetos de Construção Cível	Obras em Imóveis da Saúde	2.160.059,75	2.644.043,77
-SEMASA	Serviços de Coleta de Lixo Hospitalar	614.453,43	1.018.420,47
	Serviços de Água e Esgoto	75.181,21	128.348,90
-Serviços de Energia Elétrica	Fornecimento de Energia Elétrica pela ELETROPAULO	58.497,43	124.300,13
-Serviços de Esterilização	Serviços de Esterilização de Matl.Méd.Hosp.	130.668,82	186.242,11
-Serviços de Gás Natural	Fornecimento de Gas Natural e GLP p/ CHM e Unidades	96.503,14	216.113,00
-Serviços de Informática	Serviços de Modernização/Atualização de Sistema	279.067,00	490.000,00
	Serviços de Help Desk/Manutenção e Certificados Digitais	37.845,00	65.109,00
-Serviços de Mensageiros	-Motoboy	0,00	40.020,00
-Serviços de Seguros	Serviços de Seg. para Ambulâncias e Motos	108.200,00	108.200,00
-Serviços de Telecomunicação	Serviços de INTERNET/PABX/REDE LÓGICA/TELEFONIA	301.987,78	610.529,81
-Serviços de Odontologia	Materiais Odontológicos Diversos	64.824,64	70.650,57
	Confecção de Próteses Dentárias	66.070,00	75.415,25
	Radiologia Panorâm.de Mandíbula	19.080,00	27.660,00
	Manutenção/Peças- Equip.Odontológicos	60.693,91	114.018,97
-Serviços de Zoonoses	Castração de Cães e Gatos	87.820,00	130.420,00
-Uniformes e Vestimentas	Uniformes	0,00	0,00
-Diversos/Demais	Diversas/Demais Despesas	290.195,77	624.969,91
TOTAL		117.762.661,68	234.861.708,50
>> Fonte dos Dados: ADMINISTRAÇÃO DIRETA			72,12%

Quadro 7-ORÇADO

Total das Despesas DIVERSAS DA SECRETARIA DE SAÚDE

liquidadas no 2º Quadrimestre/2018- RESTOS A PAGAR			
Contratados	Serviços Prestados	no QUADRIMESTRE	no ACUMULADO
- PRESTADORES SUS			
-FUABC	Serviços em Saúde - consultas, exames e procedimentos	0,00	372.414,81
-Centro Radiol. Andreense	Serviços de densitometria ossea e mamografia	0,00	86.555,00
-Instituto de Doenças Renais	Serviços de hemodiálise	0,00	464.611,30
-Instituto de Radioterapia ABC	Serviços de radioterapia	0,00	152.039,45
-Lab.Cital. Dr.Salomon Katz	Serviços de assist.saúde em citopatologia	0,00	9.722,14
-Nuclear Diagnósticos Médicos	Serviços de medicina nuclear	0,00	13.517,75
- TERCEIRO SETOR			
-FUABC	Gestão do Hospital da Mulher, Central de Convênios	0,00	74.106.469,63
-Assoc.de Volta para Casa	Ações em Saúde Mental	0,00	286.000,00
-Assoc.Paulista Cirurg.Dentistas	Ações em Saúde Bucal	0,00	27.568,44
- OUTROS			
-Alimentação Hospitalar	Alimentação p/Pacientes e Servid. fornecida pela CRAISA	0,00	479.000,00
-Banco de Sangue	Gerenciamento do Banco de Sangue pela COLSAN	0,00	92.825,00
-Bens Permanentes	Aparelhos e Equip. Médicos-Hospitalar	750.035,00	1.736.562,70
	Outros Bens Permanentes p/uso da Saúde	191.965,00	302.618,97
-Comunicação em Geral	Serviços de Publicidade	0,00	75.616,05
	Serviços de Correios/Divulgação	0,00	0,00
-CONASEMS	Contribuição do Município ao CONASEMS	0,00	0,00

-Conservação de Bens Móveis e Imóveis	Materiais p/Manut. de Bens Móveis	0,00	68.691,00
	Mats. p/Manut. de Bens Imóveis	0,00	33.485,60
	Manutenção de Bens Móveis - Máq. e Equipamentos	0,00	
	Manutenção de Bens Imóveis da Saúde - Elevadores	0,00	26.194,74
-Conservação de Veículos	Combustível, Peças e Acessórios p/Veículos	0,00	167.695,38
	Manutenção de Veículos	0,00	9.393,23
-FOLHA DE PAGAMENTO	Obrigações Patronais / Pessoal Cedido	0,00	2.661.859,75
-Gases Diversos	Fornecimento de gases diversos	0,00	184.924,70
-Gêneros de Alimentação	Dietas Diversas/Água Mineral/Outros Alimentícios	0,00	1.885.427,44
-I.P.S.A.	Contribuição p/a Assistência Médica do Servidor	0,00	455.436,87
-Locação de Imóveis	Imóveis locados + IPTU para uso da Saúde	0,00	100.838,70
-Locação de Máquinas e Equipamentos	Locação de Equiptos.Médicos	0,00	164.202,08
	Locação Maqs/Equiptos.Diversos	0,00	14.531,42
-Mandados Judiciais	Atendimentos Diversos	0,00	1.305.585,52
-Material de Copa e Cozinha	Copos Plástico Descartaveis/Outros	0,00	102.656,11
-Material de Expediente	Mats.Div. de Escritório/Proc.Dados	0,00	287.422,45
-Material de Limpeza e Higienização	Materiais de Limpeza Diversos	0,00	504.944,56
-Material Farmacológico	Medicamentos Diversos - Unidades de Saúde	0,00	3.307.854,43
	Medicamentos Diversos - Distribuição Gratuita	0,00	1.884.242,30
-Material Hospitalar	Materias Médicos Diversos	0,00	3.470.603,28
-Programa Mais Médicos	Serviços Médicos à Pacientes	0,00	79.407,47

-Obras e Projetos de Construção Civil	Obras em Imóveis da Saúde	160.363,13	1.889.012,47
-Obrigações Patronais	FGTS/INSS/IPRED/IPSBC	0,00	
-SEMASA	Serviços de Coleta de Lixo Hospitalar	0,00	3.074.468,03
	Serviços de Água e Esgoto	0,00	238.441,98
-Serviços de Energia Elétrica	Fornecimento de Energia Elétrica pela ELETROPAULO	0,00	37.946,61
-Serviços de Esterilização	Serviços de Esterilização de Matl.Méd.Hosp.	0,00	69.457,52
-Serviços de Gás Natural	Fornecimento de Gas Natural e GLP p/ CHM e Unidades	0,00	1.742,00
-Serviços de Informática	Serviços de Modernização/Atualização de Sistema	0,00	634.941,47
	Serviços de Help Desk/Manutenção e Certificados Digitais	0,00	48.132,01
-Serviços de Mensageiros	-Motoboy	0,00	60.720,00
-Serviços de Seguros	Serviços de Seg. para Ambulâncias e Motos	0,00	13.200,00
-Serviços de Telecomunicação	Serviços de INTERNET/PABX/REDE LÓGICA/TELEFONIA	0,00	329.409,34
-Serviços de Odontologia	Materiais Odontológicos Diversos	0,00	192.102,82
	Confecção de Próteses Dentárias	0,00	25.109,20
	Radiologia Panorâm.de Mandíbula	0,00	17.280,00
	Manutenção/Peças- Equip.Odontológicos	0,00	21.228,00
-Serviços de Zoonoses	Castração de Cães e Gatos	0,00	27.235,00
-Uniformes e Vestimentas	Uniformes	0,00	23.677,50
-Diversos/Demais	Diversas/Demais Despesas	0,00	102.296,38
TOTAL		1.102.363,13	101.727.318,60

>> Fonte dos Dados: ADMINISTRAÇÃO DIRETA

Quadro 7-RESTOS



**Secretaria Municipal de Saúde de
Santo André**

OBRIQADO!