

SECRETARIA DE SAÚDE

RELATÓRIO QUADRIMESTRAL DE GESTÃO

2º Quadrimestre 2022



PREFEITURA DE
SANTO ANDRÉ

Conforme previsto no Artigo 36 da Lei Complementar nº 141 de 2012, o Relatório Detalhado do Quadrimestre Anterior contém informações das atividades realizadas pelo Gestor do SUS municipal neste período.

Neste Relatório, o resultado de alguns dados e indicadores estão sujeitos a retificações conforme existirem atualizações nos bancos de dados oficiais utilizados.



Oferta de Serviços Públicos de Saúde

RELATÓRIO QUADRIMESTRAL DE GESTÃO - 2º / 2022

RELATÓRIO TIPO DE ESTABELECIMENTO – PÚBLICOS E CONTRATADOS SUS

DESCRIÇÃO	TOTAL	Público	Contratado	Tipo de Gestão	
				Municipal	Estadual
Central de Gestão em Saúde	1	1	-	1	-
Central de Regulação do Acesso	2	2	-	2	-
Central de Regulação Médica das Urgências	1	1	-	1	-
Centro de Atenção Hemoterapia / Hematológica	3	-	3	2	1
Centro de Atenção Psicossocial	5	5	-	5	-
Centro de Saúde / Unidade Básica	36	36	-	35	1
Clínica / Centro de Especialidades	9	7	2	9	-
Farmácia	3	3	-	2	1
Hospital Especializado	1	1	-	1	-
Hospital Geral	2	2	-	1	1
Hospital/Dia – Isolado	1	1	-	-	1
Laboratório Central de Saúde Pública – Lacen	1	1	-	-	1
Policlínica	7	4	3	7	-
Polo de Prevenção de Doenças Agravos Promoção da Saúde	1	1	-	1	-
Pronto Atendimento	6	6	-	6	-
Pronto Socorro Geral	1	1	-	1	-
Unidade de Apoio Diagnose e Terapia (SADT Isolado)	5	1	4	5	-
Unidade de Vigilância em Saúde	2	2	-	1	1
Unidade Móvel de Nível Pré-Hospitalar na Área de Urgência	20	20	-	20	-
TOTAL	107	95	12	100	7

Fonte: Cadastro Nacional de Estabelecimentos de Saúde [http://cnes2.datasus.gov.br/Mod_Ind_Atendimento_Prestado.asp] acessado em 30/08/2022

ANEXO - REDE ESTABELECIMENTOS DE SAÚDE PÚBLICOS - SUS

CENTRAL DE GESTÃO EM SAÚDE

- Secretaria de Saúde

CENTRAL DE REGULAÇÃO DO ACESSO

- Central de Regulação Ambulatorial
- Central de Regulação Hospitalar

CENTRAL DE REGULAÇÃO MÉDICA DAS URGÊNCIAS

- Central Regulação SAMU

CENTRO DE ATENÇÃO HEMOTERAPIA E OU HEMATOLOGICA

- Colsan Hospital da Mulher
- Colsan Centro Hospitalar
- Colsan Hospital Estadual Mário Covas

CENTRO DE ATENÇÃO PSICOSSOCIAL

- CAPS III João Avamileno
- CAPS III Praça CHILE
- CAPS III Iana Profeta
- CAPS III Álcool e Drogas
- CAPS Infanto-juvenil
- Residência Terapêutica Feminina - Tipo I
- Residência Terapêutica Mista 1 - Tipo II
- Residência Terapêutica Mista 2 - Tipo II
- Residência Terapêutica Mista 3 - Tipo III
- Residência Terapêutica Mista 4 - Tipo II
- Residência Terapêutica Mista 5 - tipo II

ANEXO - REDE ESTABELECIMENTOS DE SAÚDE PÚBLICOS - SUS

POLO DE PREVENÇÃO DE DOENÇAS E AGRAVOS E PROMOÇÃO DA SAÚDE

Transporte Sanitário Eletivo Central de Ambulâncias

UNIDADE MÓVEL DE NÍVEL PRÉ-HOSPITALAR NA ÁREA DE URGÊNCIA

- AMBULÂNCIAS E MOTOLÂNCIAS

CENTRO DE SAÚDE/UNIDADE BÁSICA

Centro de Detenção Provisória (estadual)

35 Unidades de Saúde:

- Policlínica Vila Lucinda
- Policlínica Parque das Nações
- Unidade de Saúde/Unidade Saúde da Família Dr. Moyses Fucs
- Unidade Saúde/Unidade Saúde da Família Utinga
- Policlínica Parque Novo Oratório
- Centro de Saúde Escola
- Clinica da Família Alzira Franco**
- Unidade de Saúde Parque João Ramalho
- Unidade Saúde da Família Jardim Ana Maria
- Unidade Saúde da Família Jardim Sorocaba
- Unidade Saúde da Família Jardim Santo Alberto
- Unidade de Saúde Centro
- Policlínica Campestre
- Unidade de Saúde/Unidade Saúde da Família Vila Guiomar
- Policlínica Vila Palmares
- Unidade Saúde da Família Valparaíso

ANEXO - REDE ESTABELECIMENTOS DE SAÚDE PÚBLICOS - SUS

- Policlínica Bairro Paraíso
- Policlínica Bom Pastor
- Unidade Saúde/ Unidade Saúde da Família Jardim Alvorada
- Unidade Saúde Vila Helena
- Unidade Saúde da Família Vila Linda
- SAD - Serviço de Atenção Domiciliar
- Unidade Saúde da Família Jardim Carla
- Unidade Saúde / Unidade Saúde da Família Centreville
- Policlínica Vila Humaitá
- Unidade Saúde / Unidade Saúde da Família Cidade São Jorge
- Unidade Saúde / Unidade Saúde da Família Vila Luzita
- Unidade Saúde / Unidade Saúde da Família Jardim Irene
- Clinica da Família Jardim Cipreste
- Unidade Saúde da Família Jardim Santo André
- Unidade Saúde da Família Cruzado Sylvia Augusta dos Santos**
- Clinica da Família Parque Miami
- Unidade Saúde da Família Recreio da Borda do Campo
- Clinica da Família Parque Andreense
- Clinica da Família Paranapiacaba

ANEXO - REDE ESTABELECIMENTOS DE SAÚDE PÚBLICOS - SUS

CLÍNICAS/CENTRO DE ESPECIALIDADES

- Centro de Especialidades Odontológicas Santa Terezinha
- Centro de Especialidades Odontológicas Centro
- Centro de Testagem e Aconselhamento
- Centro Médico de Especialidades e Referência em Infectologia
- CEREST - Centro de Referência à Saúde do Trabalhador
- Núcleo de Projetos Especiais – NUPE
- Centro Especializado em Reabilitação IV
- Instituto de Doenças Renais (conveniado SUS)
- Instituto de Radioterapia (conveniado SUS)

HOSPITAL ESPECIALIZADO

- Hospital da Mulher Maria José Santos Stein (maternidade)

HOSPITAL GERAL

- Hospital Mário Covas (estadual)
- Centro Hospitalar Municipal

POLICLINICA

- Ambulatório Centro Hospitalar
- Centro Médico de Especialidades Xavier de Toledo
- Centro Médico Joaquim Távora
- Serviço de Atendimento Domiciliar
- Casa da Esperança I (conveniado SUS)
- Casa da Esperança II (conveniado SUS)
- Ambulatório de Especialidade da FUABC (Fundação Pública de Direito Privado Municipal)

ANEXO - REDE ESTABELECIMENTOS DE SAÚDE PÚBLICOS - SUS

PRONTO ATENDIMENTO

- UPA Central
- UPA Sacadura Cabral
- UPA Jardim Santo André
- UPA Perimetral
- UPA Vila Luzita
- UPA Bangu

PRONTO SOCORRO GERAL

- PA Paranapiacaba

FARMÁCIAS

- Almojarifado da Saúde
- Farmácia AJ Santo André
- Farmácia AJ / Medex - Medicamentos Excepcionais (estadual)

UNIDADE DE APOIO DIAGNOSE E TERAPIA

- Laboratório de Saúde Pública (Vila Guiomar)
- Nuclear (conveniado SUS)
- Laboratório de Anatomia Patológica SK (conveniado SUS)
- Centro Radiológico (conveniado SUS)
- Medicaid (conveniado SUS)

UNIDADE DE VIGILÂNCIA EM SAÚDE

- Vigilância em Saúde de Santo André (estadual)
- Departamento de Vigilância Saúde

HOSPITAL DIA – ISOLADO

- AME - Ambulatório Médico de Especialidades (estadual)

LABORATÓRIO CENTRAL DE SAÚDE PÚBLICA - LACEN

- Instituto Adolfo Lutz (estadual)

DADOS DE PRODUÇÃO AMBULATORIAL

QUANTIDADE APROVADA POR GRUPOS DE PROCEDIMENTOS NAS UNIDADES SOB GESTÃO MUNICIPAL SEGUNDO QUADRIMESTRE DE PROCESSAMENTO

GRUPO DE PROCEDIMENTO	2º Quadrimestre 2021	2º Quadrimestre 2022 (*)
AÇÕES DE PROMOÇÃO E PREVENÇÃO	343.761	354.036
PROCEDIMENTOS FINALIDADE DIAGNÓSTICA	1.398.122	1.561.895
PROCEDIMENTOS CLÍNICOS	1.161.406	1.636.419
PROCEDIMENTOS CIRÚRGICOS	9.438	12.215
ÓRTESES, PRÓTESES E MATERIAIS ESPECIAIS	804	1.013
TOTAL	2.913.531	3.565.577

Fonte: SIA-SUS [MS Produção 2008_DEF (acessado através do TabWin em 12/09/2022)]

(*) Projeção para o 2º quadrimestre de 2022 considerando a média mensal dos meses de maio, junho e julho de 2022, conforme disponibilidade de dados pelo Ministério da Saúde.

DADOS DE PRODUÇÃO AMBULATORIAL

QUANTIDADE APROVADA DE PROCEDIMENTOS NAS UNIDADES SOB GESTÃO MUNICIPAL POR TIPO DE FINANCIAMENTO SEGUNDO QUADRIMESTRE DE PROCESSAMENTO

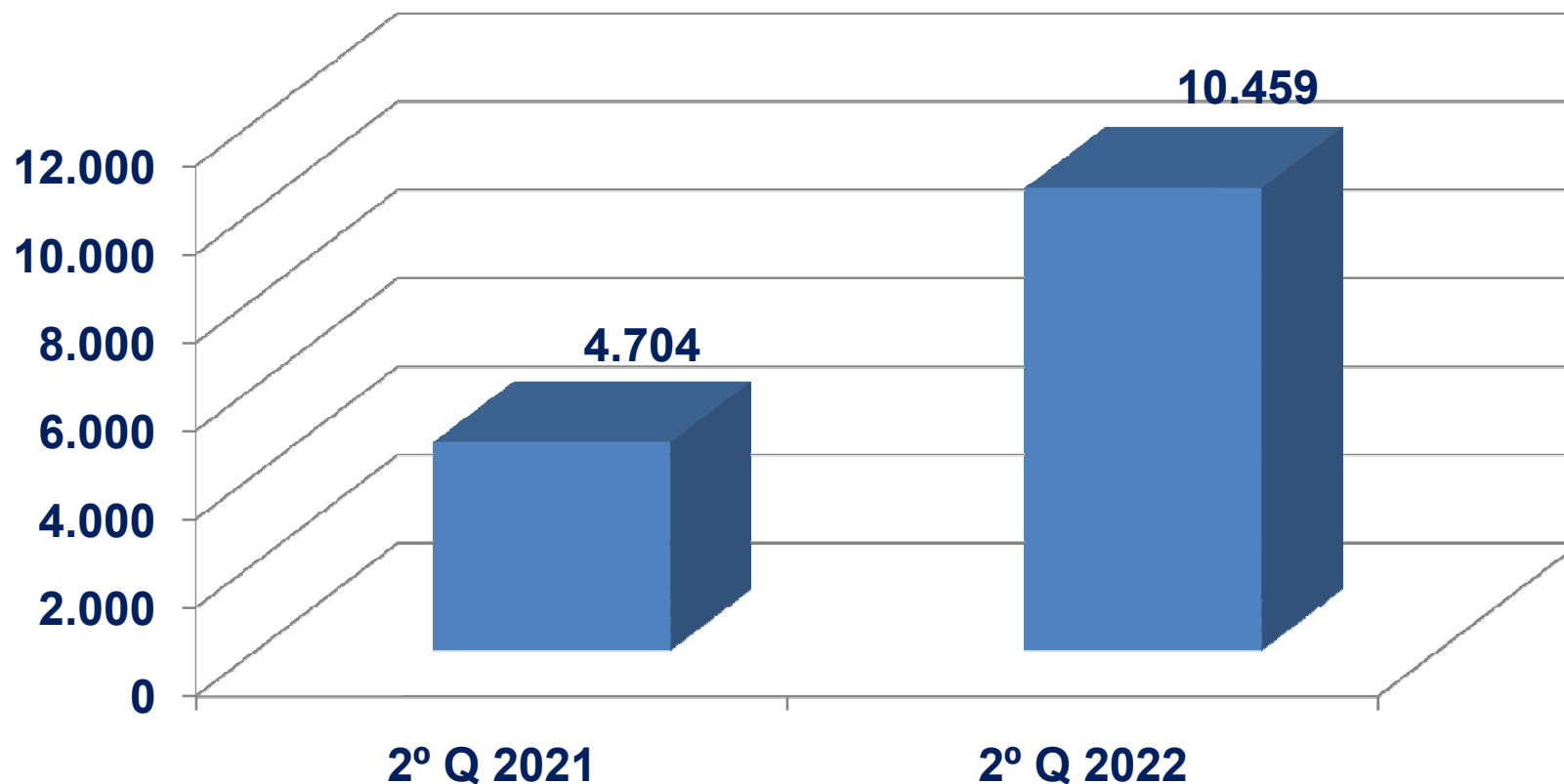
TIPO DE FINANCIAMENTO	2º Quadrimestre 2021	2º Quadrimestre 2022 (*)
ATENÇÃO BÁSICA (PAB)	685.714	783.488
FUNDO DE AÇÕES ESTRATÉGICAS	10.130	10.564
INCENTIVO – MAC	66.563	67.695
MÉDIA E ALTA COMPLEXIDADE (MAC)	1.891.473	2.457.173
VIGILÂNCIA EM SAÚDE	259.651	246.657
TOTAL	2.913.531	3.565.577

Fonte: SIA-SUS [MS Produção 2008_DEF (acessado através do TabWin em 12/09/2022)]

(*) Projeção para o 2º quadrimestre de 2022 considerando a média mensal dos meses de maio, junho e julho de 2022, conforme disponibilidade de dados pelo Ministério da Saúde.

DADOS DE INTERNAÇÃO – GESTÃO MUNICIPAL

Internações no Centro Hospitalar Municipal no 2º quadrimestre de 2021 e 2º quadrimestre 2022 (*)

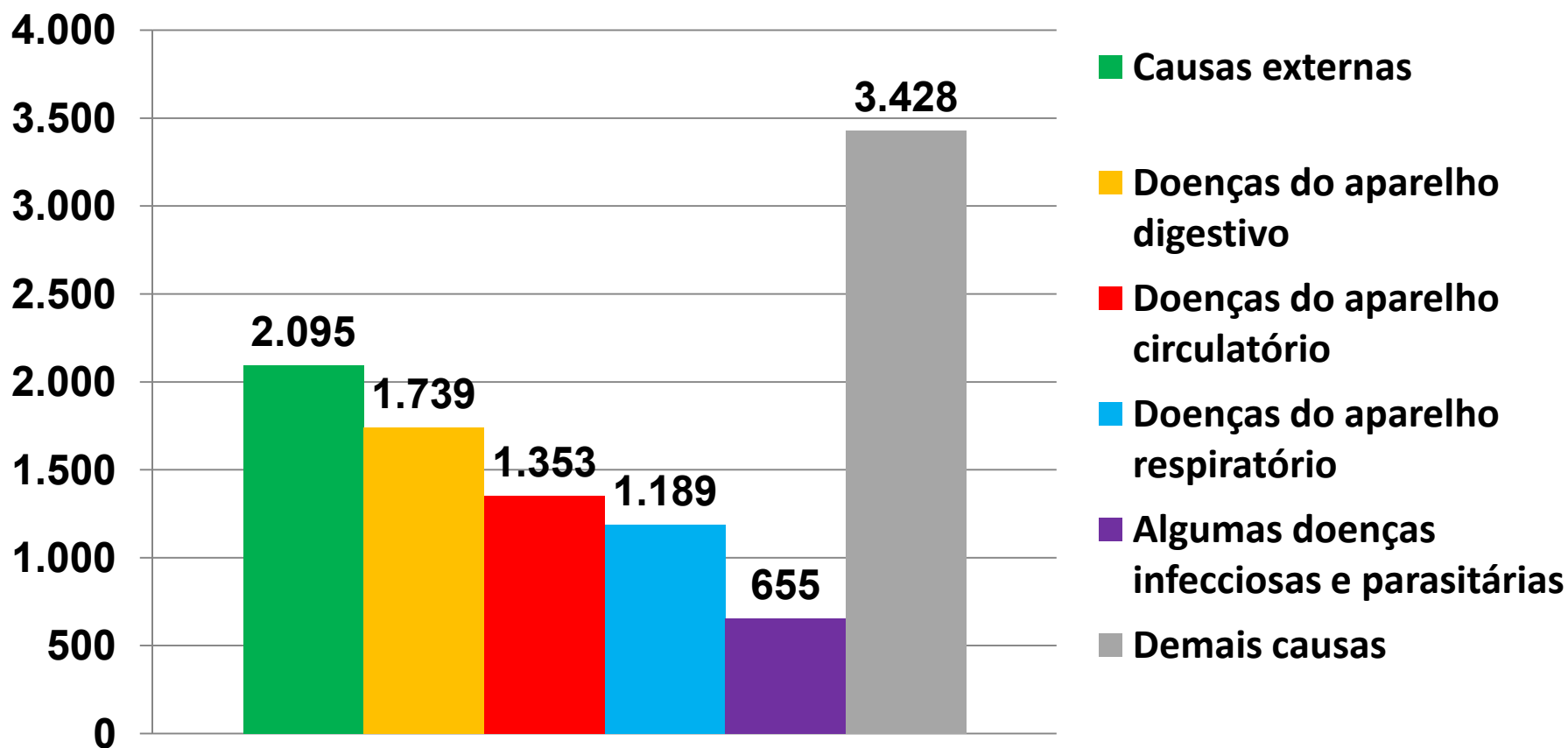


Fonte: SIH-SUS [MS Internação_2008 DEF (acessado através do TabWin em 12/09/2022)]

(*) Projeção para o 2º quadrimestre (período de processamento) considerando a média mensal dos meses de maio, junho e julho de 2022, conforme disponibilidade de dados pelo Ministério da Saúde.

DADOS DE INTERNAÇÃO – GESTÃO MUNICIPAL

Principais causas de internação no Centro Hospitalar Municipal por capítulos da CID-10 no 2º quadrimestre de 2022 (*)

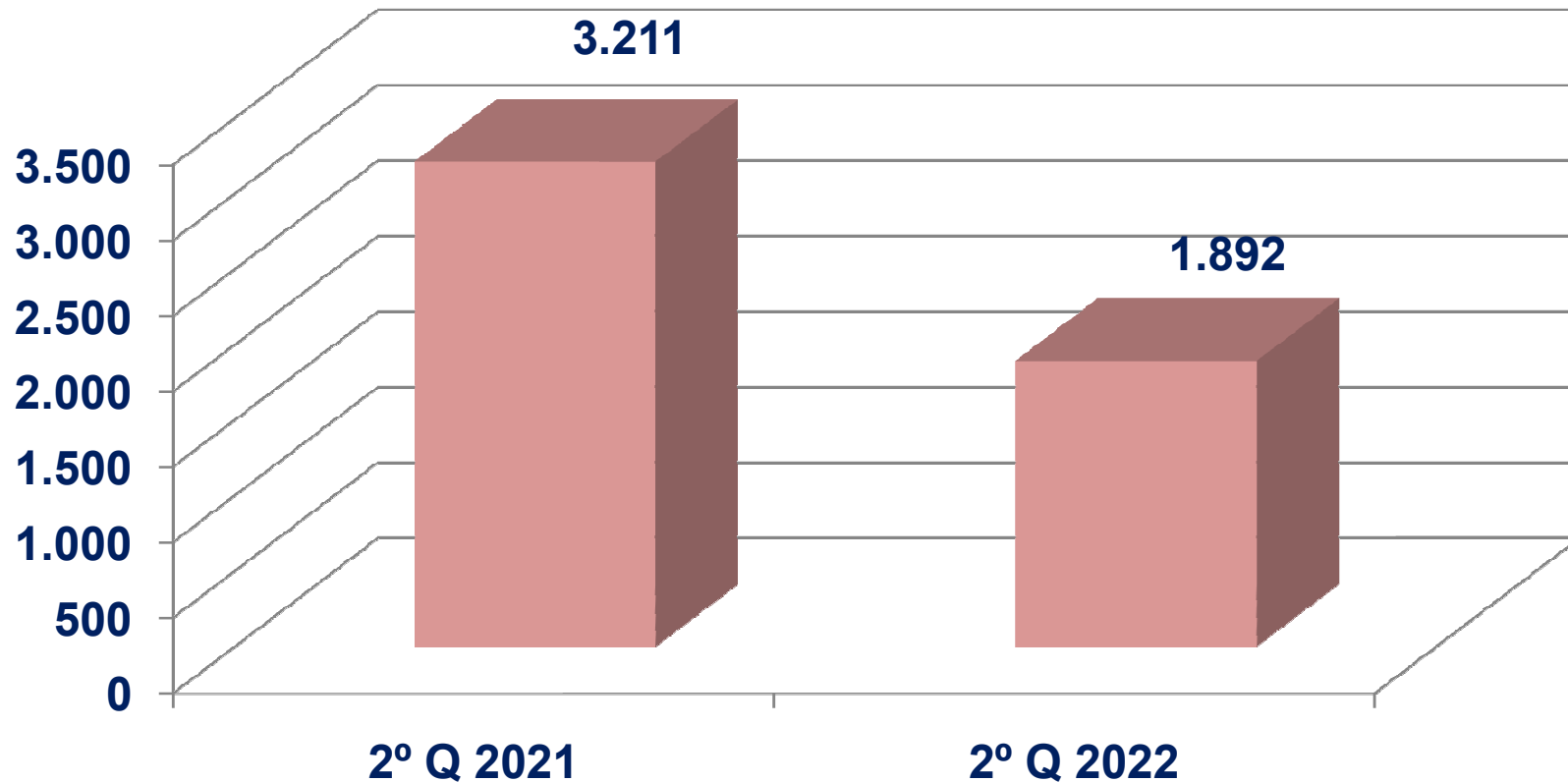


Fonte: SIH-SUS [MS Internação_2008 DEF (acessado através do TabWin em 12/09/2022)]

(*) Projeção para o 2º quadrimestre (período de processamento) considerando a média mensal dos meses de maio, junho e julho de 2022, conforme disponibilidade de dados pelo Ministério da Saúde.

DADOS DE INTERNAÇÃO – GESTÃO MUNICIPAL

Internações no Hospital da Mulher no 2º quadrimestre de 2021 e 2º quadrimestre 2022 (*)

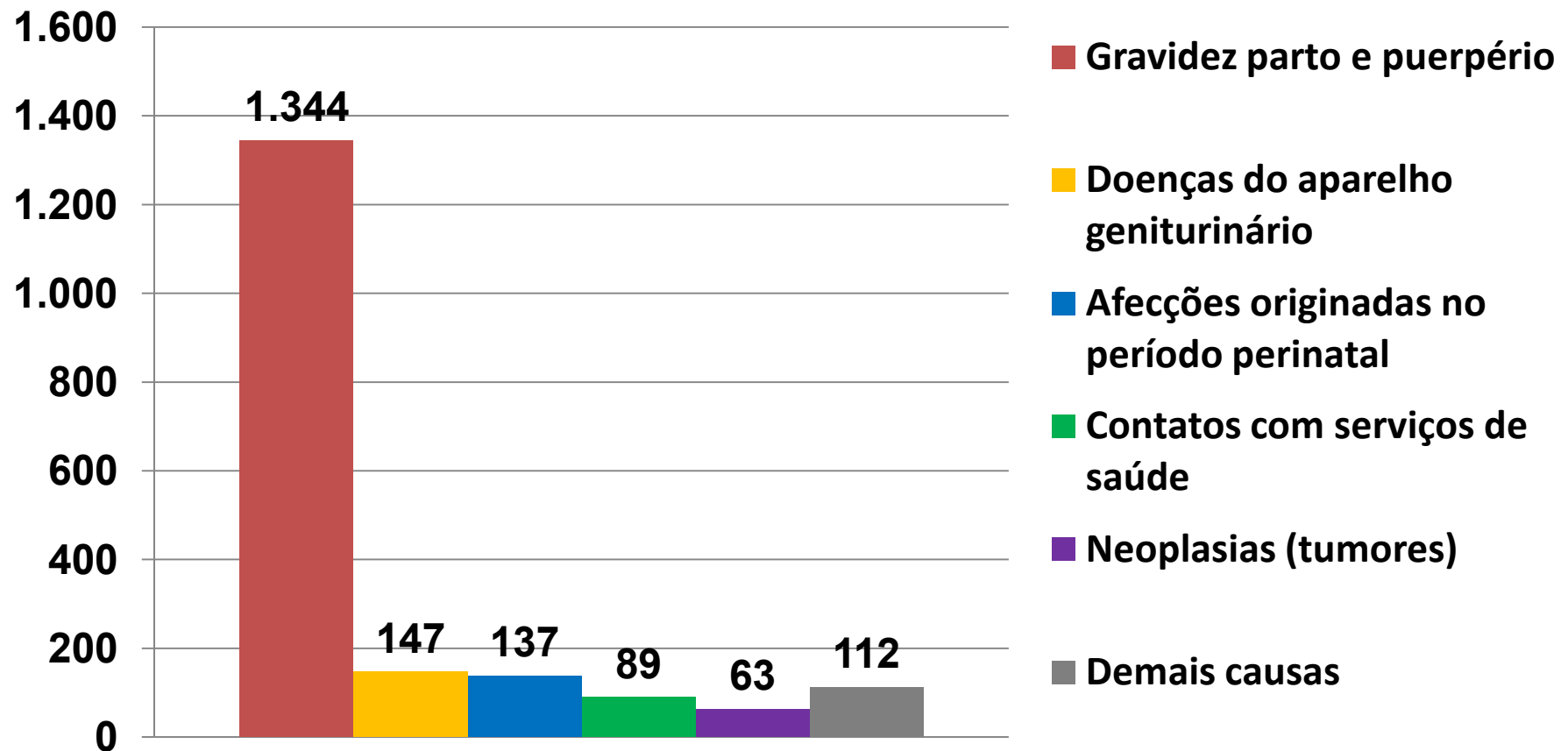


Fonte: SIH-SUS [MS Internação_2008 DEF (acessado através do TabWin em / /2022)]

(*) Projeção para o 2º quadrimestre (período de processamento) considerando a média mensal dos meses de maio, junho e julho de 2022, conforme disponibilidade de dados pelo Ministério da Saúde.

DADOS DE INTERNAÇÃO – GESTÃO MUNICIPAL

Principais causas de internação no Hospital da Mulher por capítulos da CID-10 no 2º quadrimestre de 2022 (*)



Fonte: SIH-SUS [MS Internação_2008 DEF (acessado através do TabWin em 12/09/2022)]

(*) Projeção para o 2º quadrimestre (período de processamento) considerando a média mensal dos meses de maio, junho e julho de 2022, conforme disponibilidade de dados pelo Ministério da Saúde.



Indicadores de Saúde

INDICADORES

DIRETRIZ 1. Ampliação do acesso da população a serviços de qualidade, com equidade e tempo adequado para o atendimento das necessidades integrais de saúde, mediante fortalecimento das redes de atenção, com ênfase na Atenção Básica como ordenadora do cuidado e no processo de regulação como dispositivo estruturante do sistema.

Indicador(*) e meta anual	2021	2º quadrimestre 2022
---------------------------	------	----------------------

✓ **OBJETIVO 1.4.** Fortalecer o cuidado em Saúde da Mulher

Proporção de gravidez na adolescência [↓] Fonte: SINASC (DVS - banco local) meta 2022: 8,00%	6,74%	6,03%
Proporção de parto normal na rede SUS municipal [↑] Fonte: SINASC (DVS - banco local) meta 2022: 60,00%	60,44%	58,69%

✓ **OBJETIVO 1.6.** Ampliar a oferta de cuidado em saúde da criança.

Nº de casos de AIDS em menores de 5 anos [↓] Fonte: SINAN (DVS – banco local) meta 2022: 0	0	0
--	---	---

(*) Dados sujeitos a atualização considerando a característica dos bancos de dados

INDICADORES

DIRETRIZ 3. Intensificação das ações de promoção e vigilância em saúde para a redução dos riscos e agravos à saúde da população.

Indicador(*) e meta anual	2021	2º quadrimestre 2022
<p>✓ OBJETIVO 3.3. Diminuir o número de óbitos maternos, infantil e fetal no município e aprimorar a análise da qualidade da assistência à saúde.</p>		
<p>Taxa de mortalidade infantil [↓] Fontes: SIM e SINASC (DVS - banco local) meta 2022: 9,30 (por 1.000 nv)</p>	8,50	7,53
<p>Proporção de óbitos de mulheres em idade fértil investigados [↑] Fonte: SIM (NIMMI/DVS – banco local) meta 2022: 95,00%</p>	85,21%	68,97%
<p>✓ OBJETIVO 3.24. Controlar a ocorrência de doenças passíveis de prevenção por meio de atividades de proteção e promoção da saúde.</p>		
<p>Proporção de casos de doença de notificação compulsória imediata encerrados em até 60 dias após a notificação [↑] Fonte: SINAN (DVS – banco local) meta 2022: 83,00 %</p>	96,41%	96,20%

(*) Dados sujeitos a atualização considerando a característica dos bancos de dados



Auditorias Realizadas

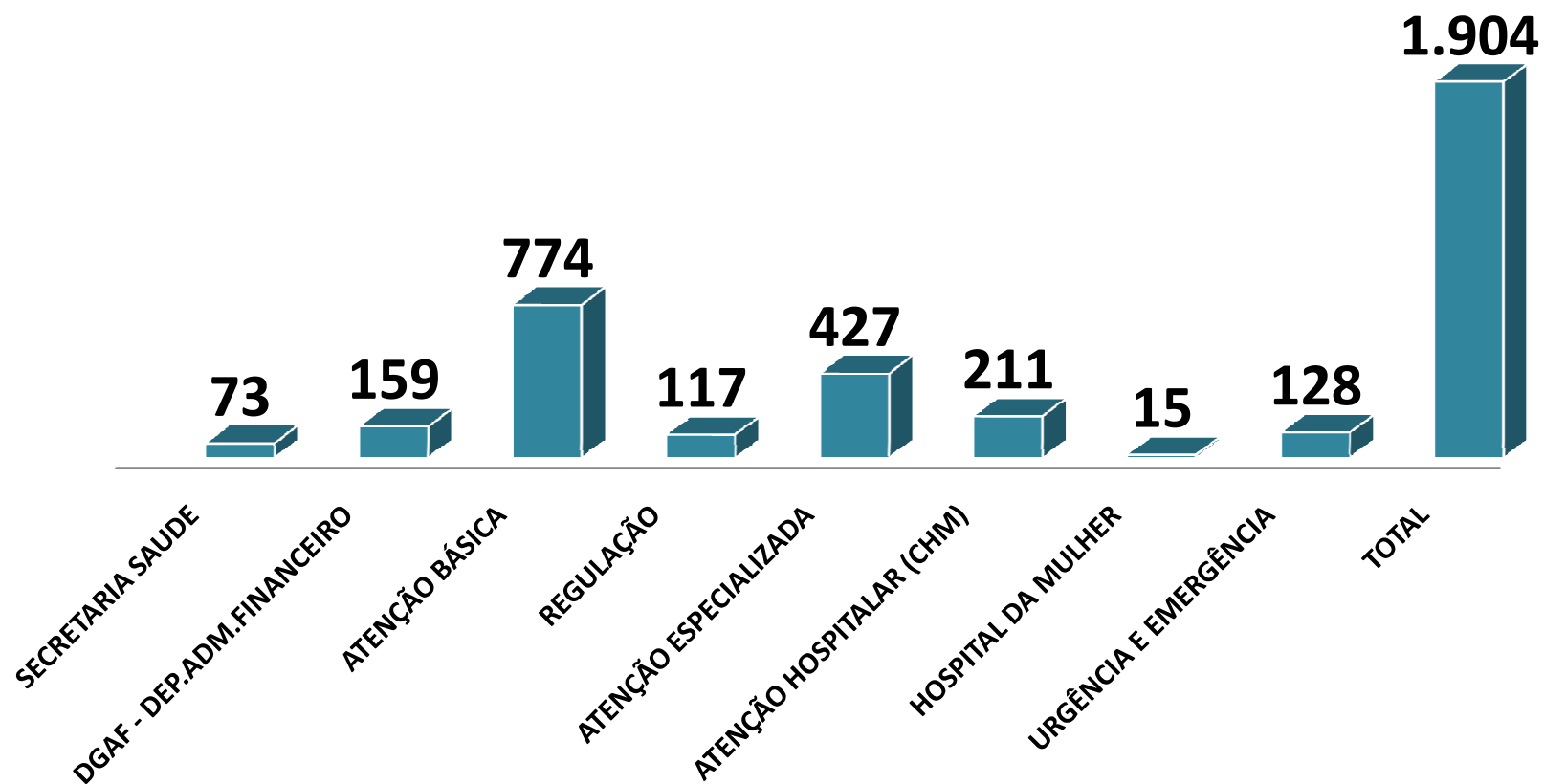
AUDITORIA

Unidade Auditada	Prestadores de serviços assistenciais e de exames diagnósticos
Unidade Demandante	Departamento de Gestão Estratégica
Finalidade	Verificar a conformidade da produção apresentada por todos os prestadores de serviços contratados. Auditoria realizada pela Unidade de Avaliação e Controle e Auditoria.
Status	Auditoria permanente – realizada mensalmente

Apoio à Gestão – Ouvidoria SUS

DEPARTAMENTO DE GESTÃO ESTRATÉGICA

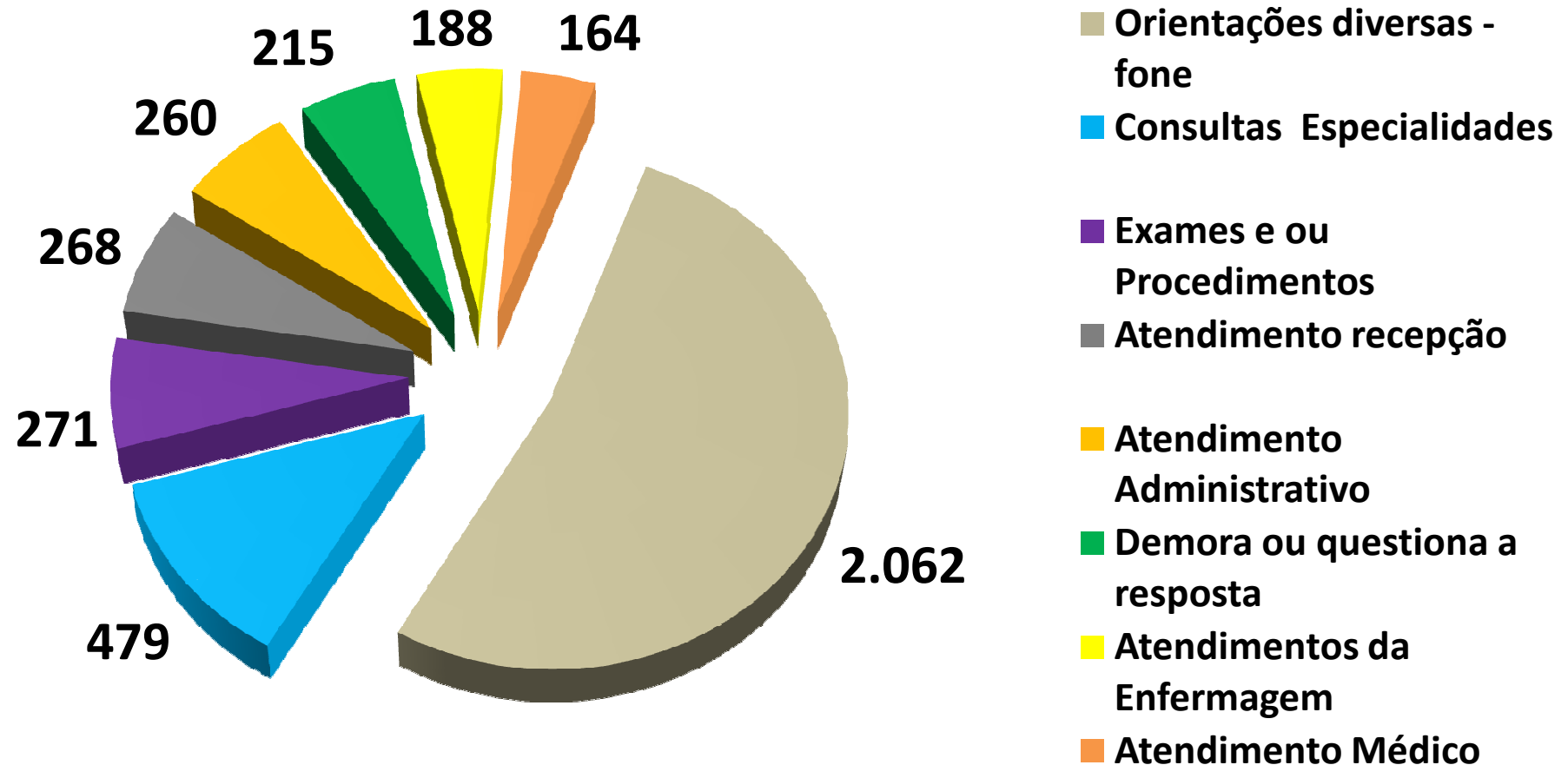
Número de demandas de Ouvidoria por área no 2º quadrimestre 2022



Fonte: Sistema Integrado de Atendimento - SIA

DEPARTAMENTO DE GESTÃO ESTRATÉGICA

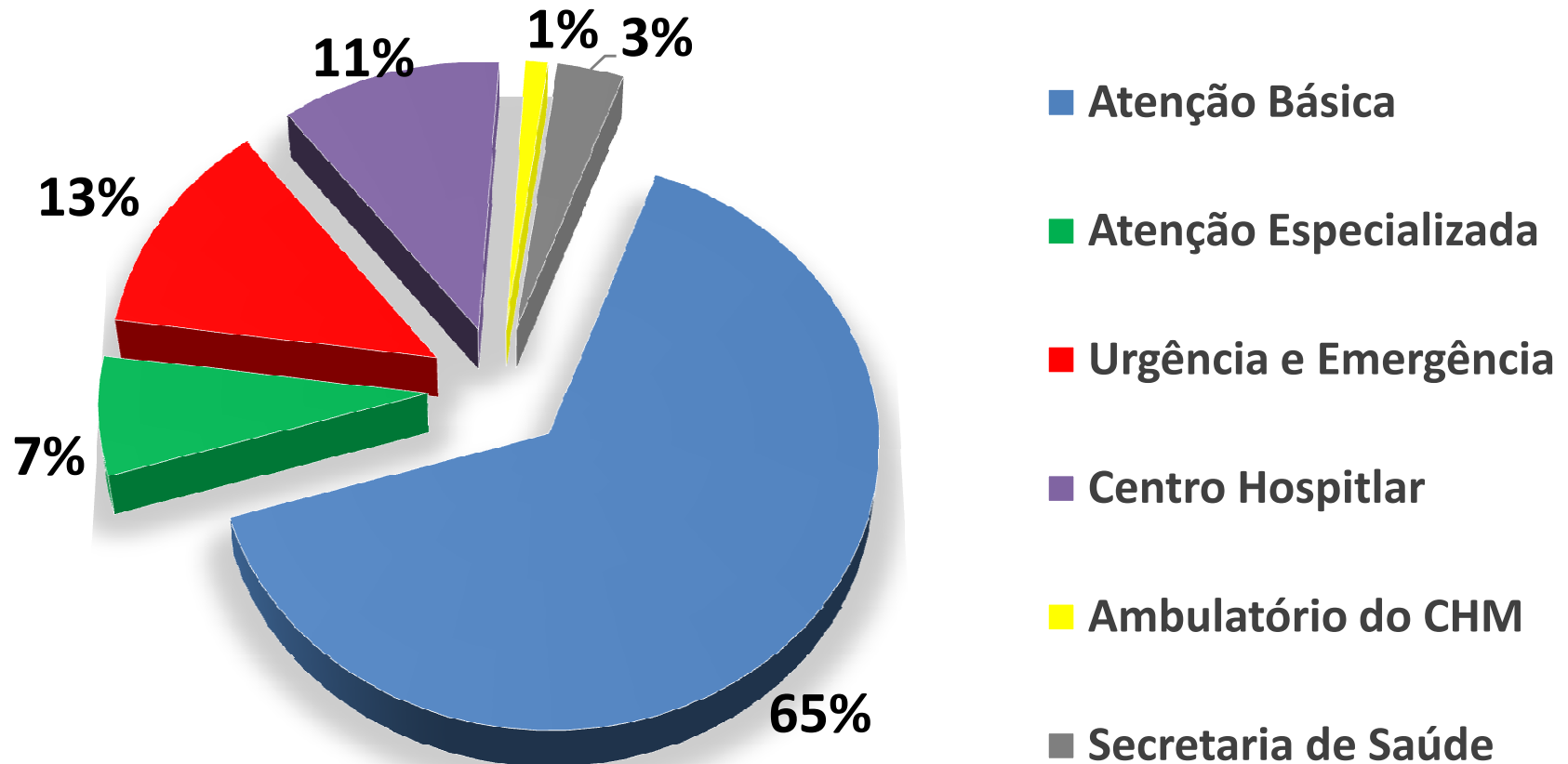
As demandas mais frequentes registradas pela Ouvidoria no 2º quadrimestre de 2022



Fonte: Sistema Integrado de Atendimento - SIA

DEPARTAMENTO DE GESTÃO ESTRATÉGICA

Percentual de elogios registrados na Ouvidoria no 2º quadrimestre 2022



Fonte: Sistema Integrado de Atendimento - SIA

Apoio à Gestão – Regulação

REGULAÇÃO DO ACESSO HOSPITALAR

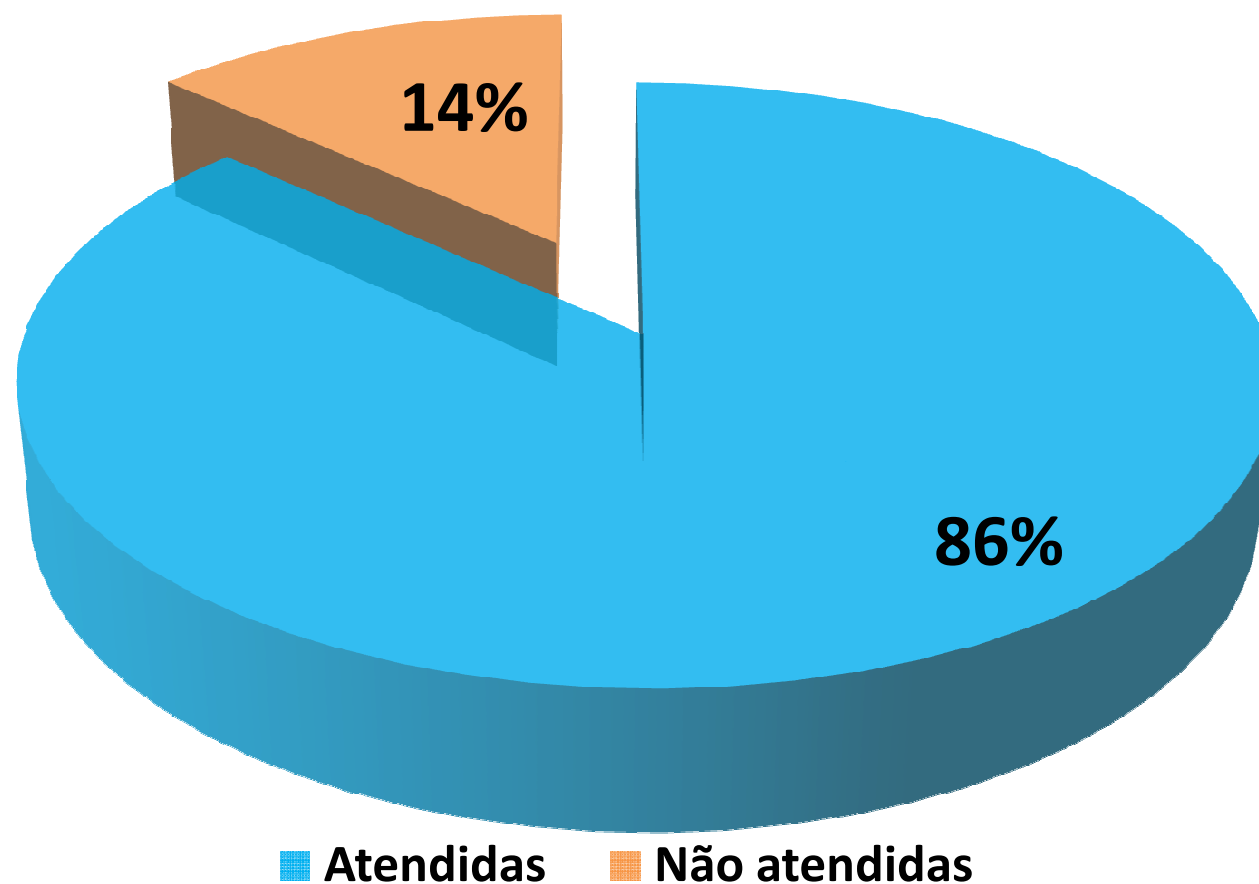
SOLICITAÇÕES DE TRANSFERÊNCIAS INTER HOSPITALARES 2º QUADRIMESTRE 2022

RESOLUÇÃO	MAIO	JUNHO	JULHO	AGOSTO	TOTAL
SOLICITAÇÕES ATENDIDAS	2.378	2.239	2.323	2.532	9.472
SOLICITAÇÕES NÃO ATENDIDAS	434	329	356	326	1.445
TOTAL DE SOLICITAÇÕES	2.812	2.568	2.679	2.858	10.917

Fonte: Central de Regulação Municipal

REGULAÇÃO DO ACESSO HOSPITALAR

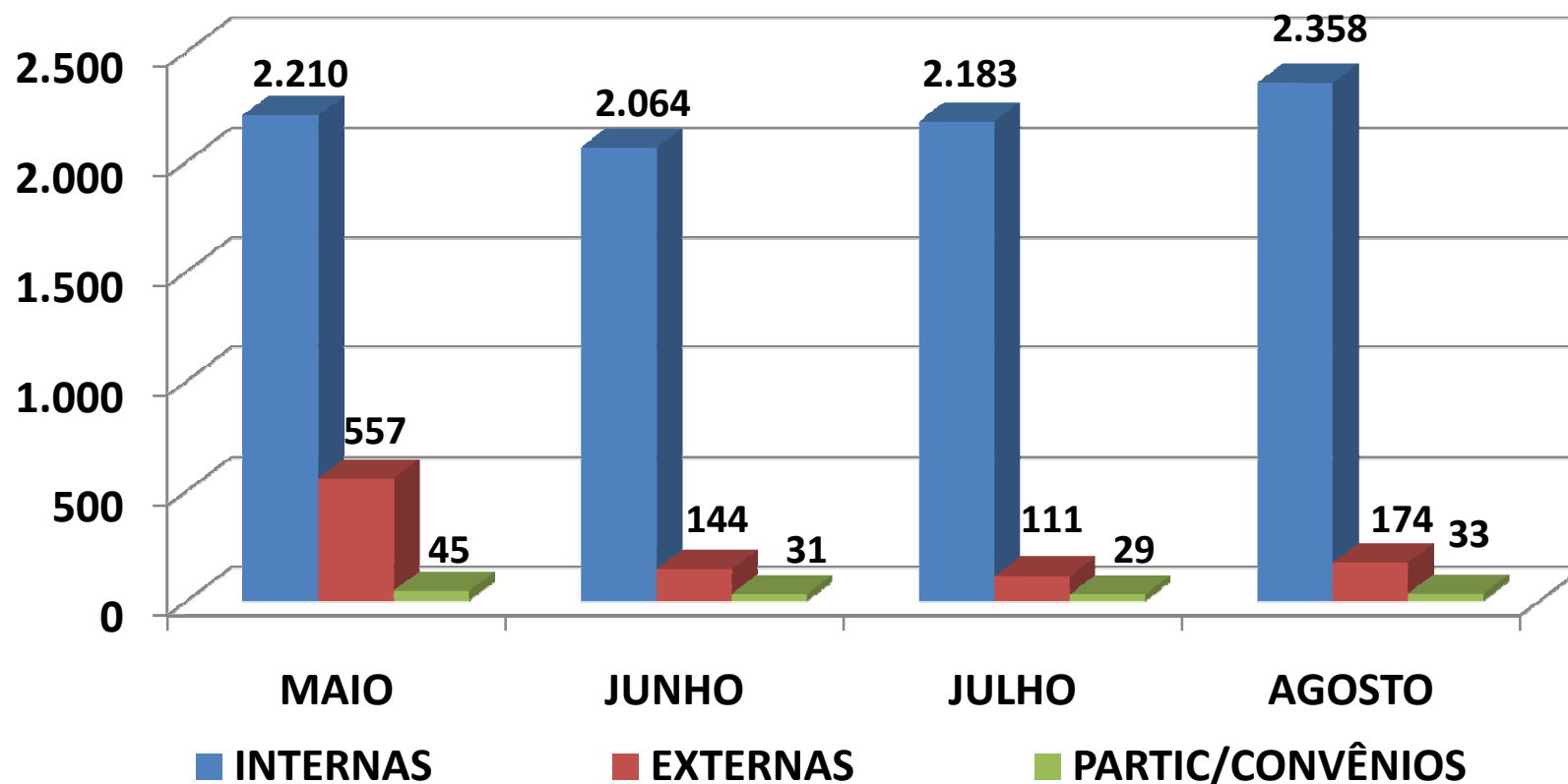
Proporção de solicitações de transferências inter hospitalares no 2º quadrimestre 2022



Fonte: Central de Regulação Municipal

REGULAÇÃO DO ACESSO HOSPITALAR

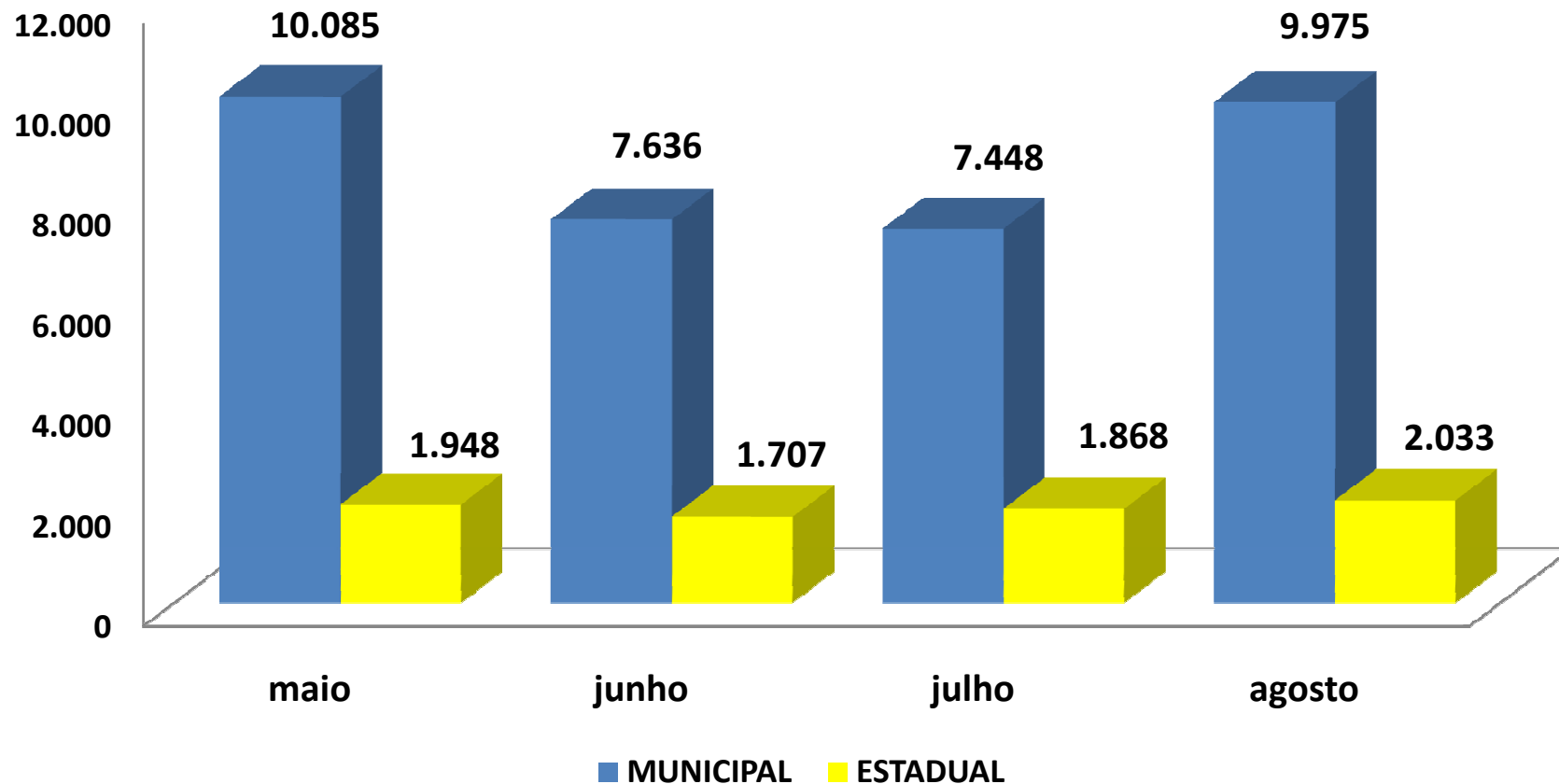
Número de solicitações atendidas (transferências) por unidade executante no 2º quadrimestre de 2022



Fonte: Central de Regulação Municipal

REGULAÇÃO DO ACESSO AMBULATORIAL

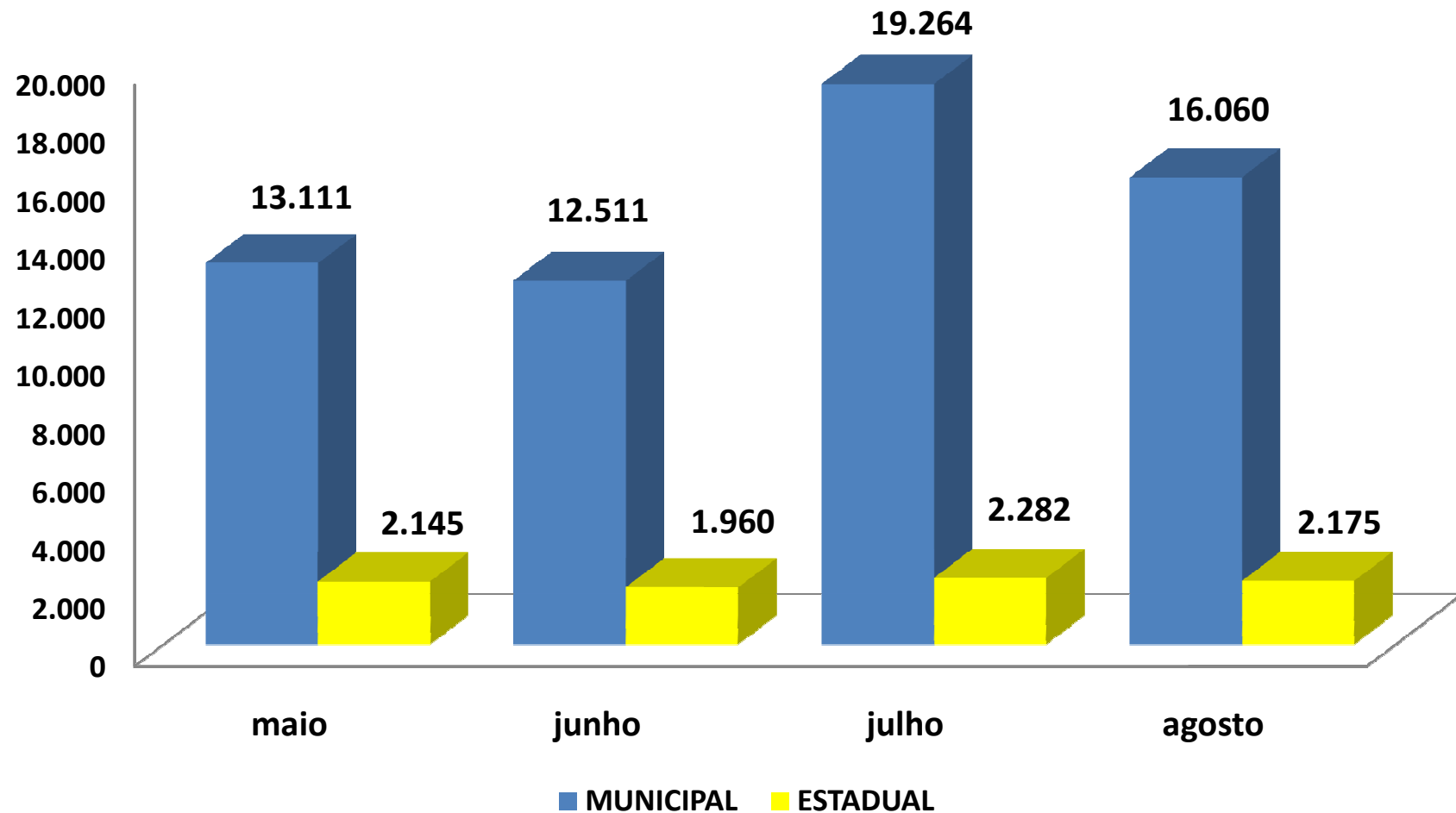
Oferta de consultas de especializadas por esfera de gestão 2º quadrimestre 2022



Fonte: Central de Regulação Municipal

REGULAÇÃO DO ACESSO AMBULATORIAL

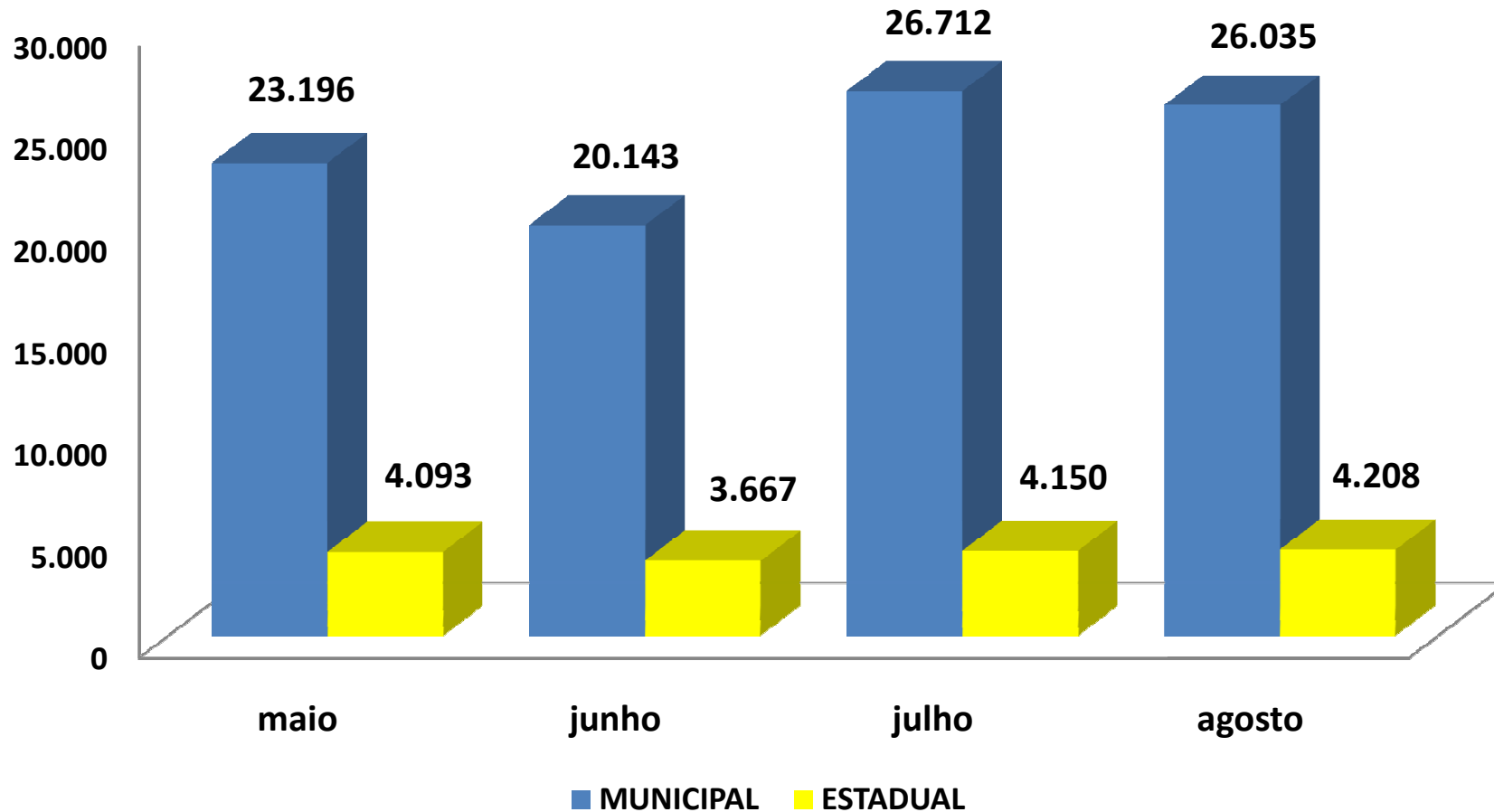
Oferta de exames de especializadas por esfera de gestão 2º quadrimestre 2022



Fonte: Central de Regulação Municipal

REGULAÇÃO DO ACESSO AMBULATORIAL

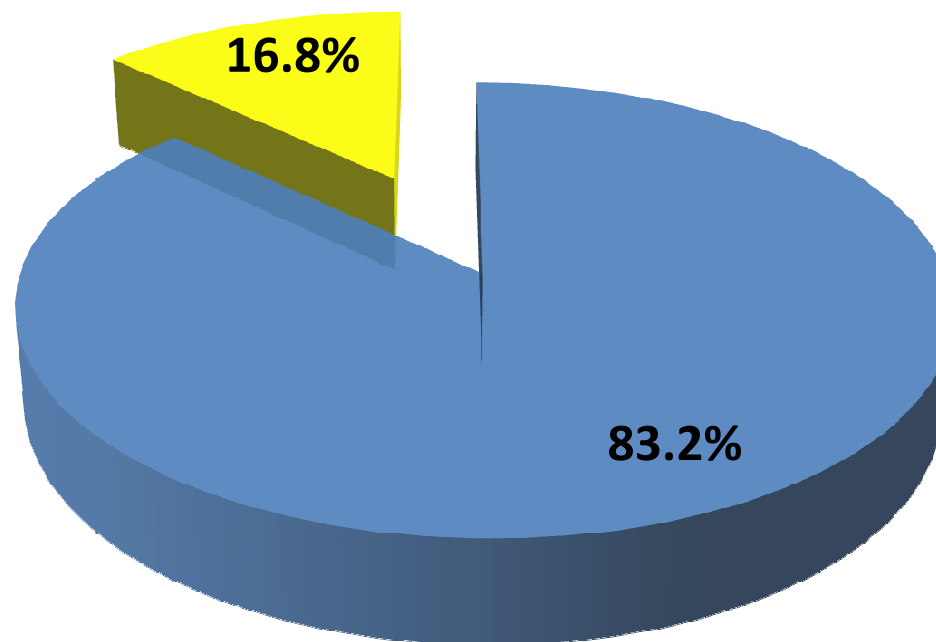
Total de vagas ofertadas no 2º quadrimestre de 2022
por esfera de gestão



Fonte: Central de Regulação Municipal

REGULAÇÃO DO ACESSO AMBULATORIAL

Proporção da oferta de exames e consultas de especialidades por esfera de gestão no 2º Quadrimestre 2022



■ Municipal ■ Estadual

Fonte: Central de Regulação Municipal

26 Especialidades Médicas

**PRAZO
REDUZIDO**

ALERGOLOGIA	HEPATOLOGIA
BUCOMAXILO FACIAL	MASTOLOGIA
CARDIOLOGIA ADULTO MARCAPASSO	NEFROLOGIA INFANTIL
CIRURGIA BARIÁTRICA	NEUROCIRURGIA
CIRURGIA CABEÇA E PESCOÇO	ODONTOLOGIA – ENDODONTIA
CIRURGIA PLÁSTICA (NÃO ESTÉTICA)	ODONTOLOGIA – ESTOMATOLOGIA E SEMIOLOGIA
CIRURGIA TORÁCICA	ODONTOLOGIA –PERIODONTIA
CIRURGIA VASCULAR	ONCOLOGIA PEDIÁTRICA
ENDOCRINOLOGIA ADULTO	PNEUMOLOGIA ADULTO
ENDOCRINOLOGIA INFANTIL	PNEUMOLOGIA INFANTIL
GASTROENTEROLOGIA INFANTIL	REUMATOLOGIA ADULTO
GINECOLOGIA PRÉ-NATAL DE ALTO RISCO	REUMATOLOGIA INFANTIL
HEMATOLOGIA INFANTIL	INFECTOLOGIA INFANTIL

REGULAÇÃO DO ACESSO AMBULATORIAL – 2º Q. 2022

26 Exames

**PRAZO
REDUZIDO**

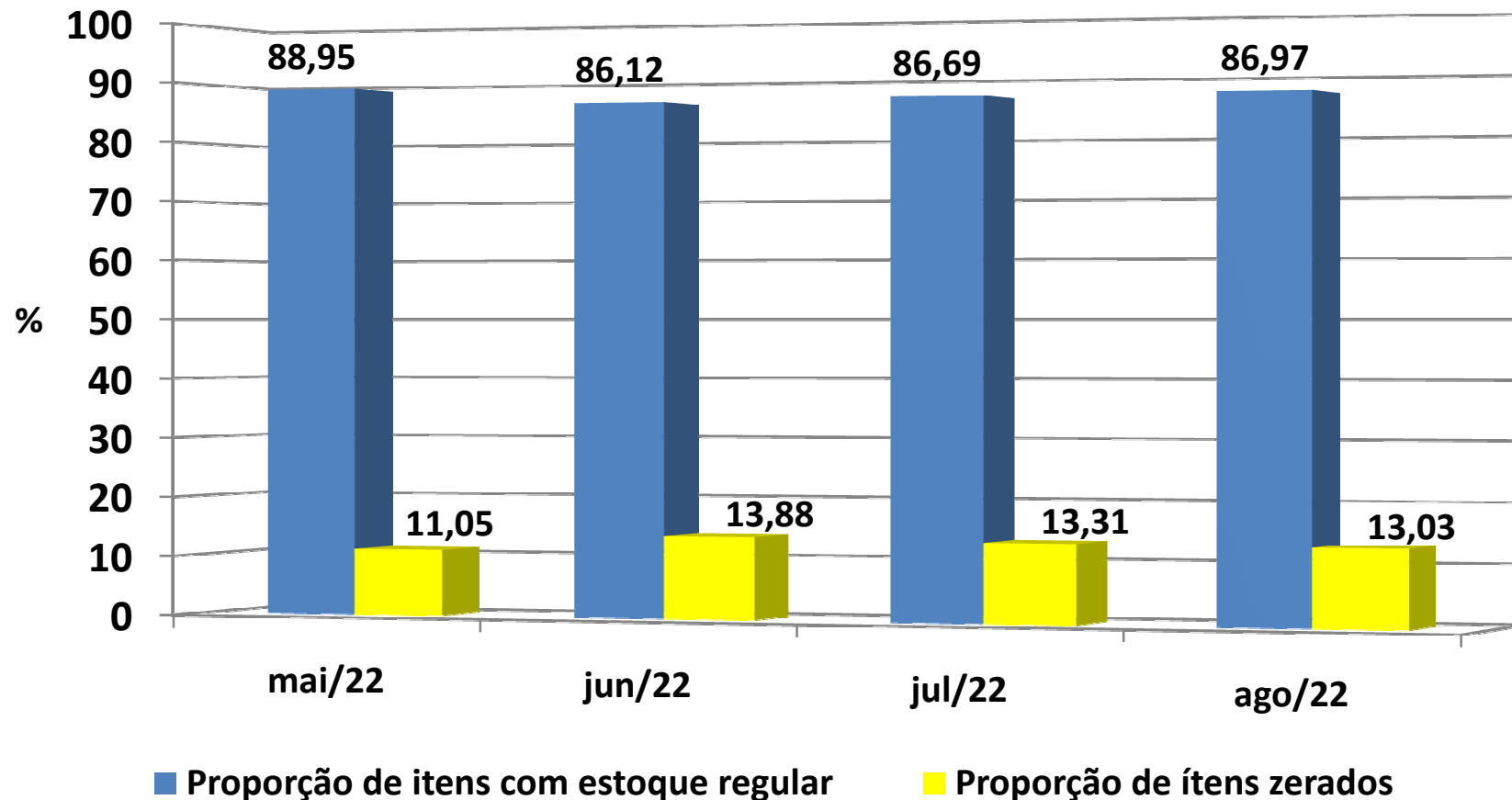
ANGIORESSONANCIA CEREBRAL	ECOCARDIOGRAFIA FETAL
CINTILOGRAFAIA DE CORPO INTEIRO C/GALIO 67 P/PESQUISA DE NEOPLASIAS	ESCANOMETRIA
CINTILOGRAFIA P/PESQUISA DO CORPO INTEIRO	GRUPO ELETRONEUROMIOGRAFIA
CINTILOGRAFIA DE OSSOS C/OU S/FLUXO SANGUINEO (CORPO INTEIRO)	GRUPO RADIOGRAFIA COM LAUDO
CINTILOGRAFIA DE PARATIREÓIDES	PAAF TIREÓIDE
CINTINTILOGRAFIA DE TESTÍCULO E BOLSA ESCROTAL	TESTE ERGOMÉTRICO
CINTILOGRAFIA DE OSSOS C/OU S/FLUXO SANGUINEO (CORPO INTEIRO)	TESTES VESTIBULARES/OTONEUROLÓGICOS
CINTILOGRAFIA DE PARATIREÓIDES	TESTES DE PROCEDIMENTO AUDITIVO PAC
CINTINTILOGRAFIA DE TESTÍCULO E BOLSA ESCROTAL	
CINTILOGRAFIA RENAL DINÂMICO COM DTPA	
CINTILOGRAFIA RENAL DMSA (QUALITATIVA E/OU QUANTITATIVA)	TOPOGRAFIA COMPUTADORIZADA DE Córnea
CINTILOGRAFIA P/ESTUDO DE TRÂNSITO GÁSTRICO	ULTRASSONOGRAMA MORFOLÓGICA
CINTILOGRAFIA DE MIOCÁRDIO P/AVALIAÇÃO DA PERFUSÃO EM SITUAÇÃO DE ESTRESSE (MÍNIMO 3 PROJEÇÕES)	ULTRASSONOGRAMA TRANSFONTANELA
CINTILOGRAFIA RENAL DINÂMICO COM DTPA (RENOGRAMA)	VIDEOLARINGOSCOPIA/NASOFIBROLARINGOSCOPIA

Fonte: Central de Regulação Municipal

**Apoio à Gestão – Assistência
Farmacêutica**

MEDICAMENTOS

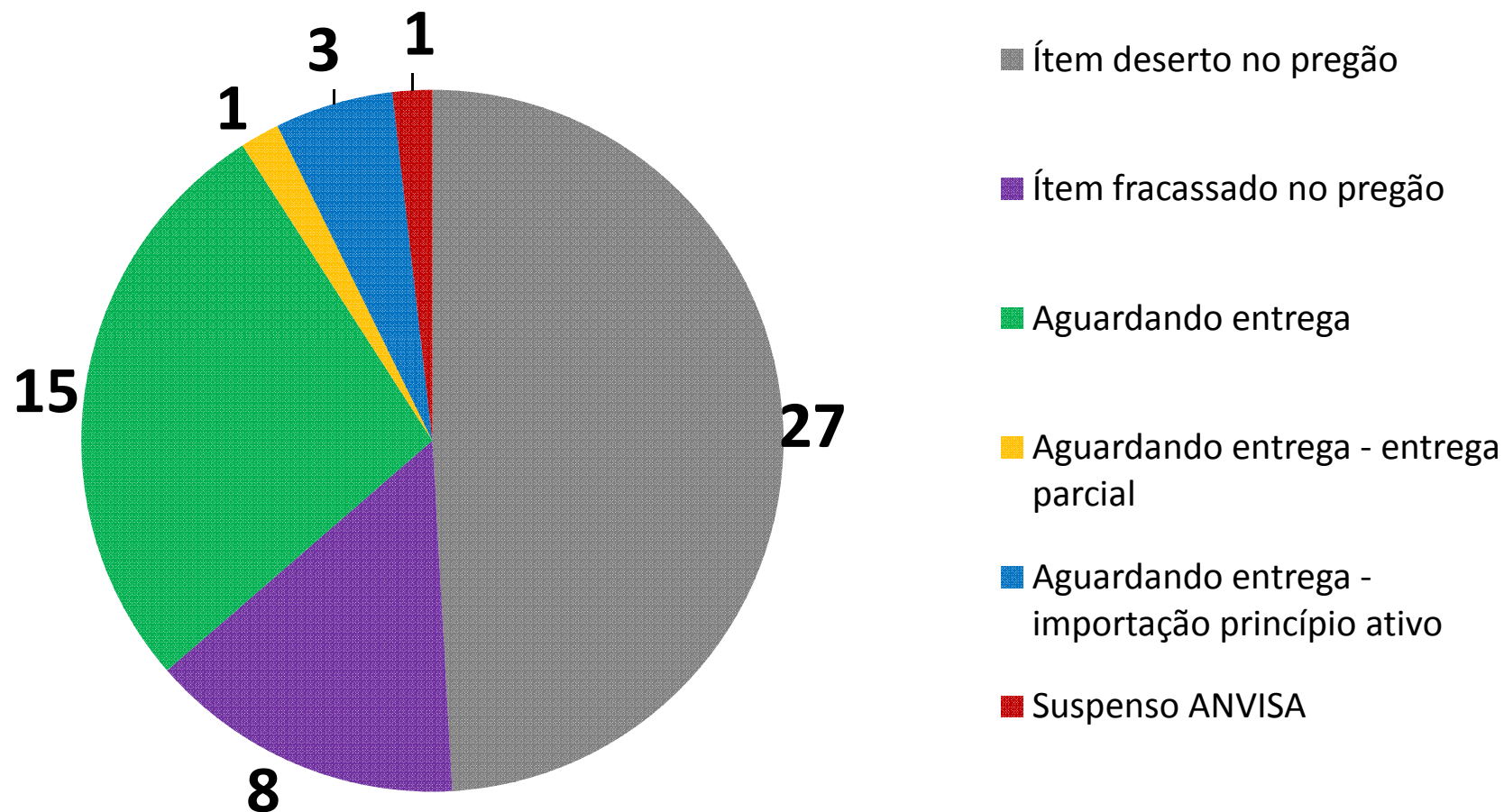
Índice de abastecimento de medicamentos no 2º quadrimestre de 2022



Fonte: Coordenação de Assistência Farmacêutica Municipal

MEDICAMENTOS

Causas de desabastecimento de medicamentos (itens em número absoluto) no 2º quadrimestre de 2022



Fonte: Coordenação de Assistência Farmacêutica Municipal



Ações e Atividades da Secretaria da Saúde



DIRETRIZ Nº 1 - Ampliação do acesso da população a serviços de qualidade, com equidade e tempo adequado para o atendimento das necessidades integrais de saúde, mediante fortalecimento das redes de atenção, com ênfase na Atenção Básica como ordenadora do cuidado e no processo de regulação como dispositivo estruturante do sistema.

ATENÇÃO PRIMÁRIA

Objetivo nº 1.2 - Fortalecer o cuidado a pacientes com doenças crônicas não transmissíveis e com dores crônicas, aliados às práticas integrativas e complementares nos sete territórios

NASF - Grupos de promoção a pratica de atividade física.



NASF - Grupos de cuidado a dor crônica.



HOSPITAL DA MULHER

CURSO DE GESTANTE 29 de Julho

Objetivo 1.4.6



Participação: 60 pessoas entre gestantes e seus acompanhantes.


AGOSTO DOURADO – AMAMENTAÇÃO de 01 A 31 de Agosto



Realização de treinamentos para toda equipe do Hospital da Mulher. O cronograma do mês de agosto foi todo voltado a Amamentação.
Participação: 206 colaboradores e convidados.

HOSPITAL DA MULHER – AÇÕES DIVERSAS

DIA NACIONAL E MUNDIAL DA DOAÇÃO DE LEITE MATERNO - 19 de Maio



PARTIPAÇÃO NO CONCURSO DO DIA NACIONAL E MUNDIAL DA DOAÇÃO DE LEITE MATERNO

O Banco de Leite HM participou do concurso e ficou em terceiro lugar com o slogan:

"Leite Materno, solidariedade que vem do peito"

N.º da Tabela	Slogan	Slogan	Slogan
400	Leite de amor, para um mundo melhor!	Leite de amor, para um mundo melhor!	Leite of love, for a better world!
401	Um leite materno. Um ato de amor sem fronteiras. Na proteção da vida e do pai.	Um leite materno. Um ato de amor sem fronteiras. Na proteção da vida e do pai.	One breast milk. An act of love without borders in the protection of the world and parent.
402	Leite materno, solidariedade que vem do peito.	Leite materno, solidariedade que vem do peito.	Breast milk, solidarity that comes from the breast.
403	Alta lactação que em tempos de crise, salva vidas. A solidariedade, a paz e todo gesto de leite.	Alta lactação que em tempos de crise, salva vidas. A solidariedade, a paz e todo gesto de leite.	Great acts that save lives in times of crisis, solidarity, peace and good deeds of milk.
404	Trabalhando solidariedade e amor no peito. Com leite materno.	Trabalhando solidariedade e amor no peito. Com leite materno.	Working solidarity and love please. Breast breast milk!
405	Um leite humano, promove vida e união nacional.	Um leite humano, promove vida e união nacional.	Human milk, leading life and national unity.
406	"No caminho da vida, a conexão que, quieto e firme!"	É o caminho da vida, a conexão que, quieto e firme!"	"In the journey of life, getting quiet, equanimous and strong!"
407	Um leite humano, promove vida e união nacional.	Um leite humano, promove vida e união nacional.	Human milk, promotes life and unites nations.
408	"SEJA UMA FONTE QUE DORNE AMOR QUE LEITE MATERNO!"	"SEJA UMA FONTE QUE DORNE AMOR QUE LEITE MATERNO!"	"BE A FOUNTAIN THAT FLOWS LOVE. DONATE BREAST MILK!"

Realização de Palestras sobre a história da amamentação, colostroterapia e o leite com a primeira alimentação humana.

Participação: 30 pessoas

HOSPITAL DA MULHER – AÇÕES DIVERSAS

MUTIRÃO DE CIRURGIA GINECOLOGICA
Julho e agosto



ANIVERSARIO DE 14 ANOS DO HOSPITAL DA MULHER - 16 de Agosto



Estão em processo cirúrgico um total 254 pacientes nesses dois meses.



URGÊNCIA E EMERGÊNCIA

Objetivo nº 1.5 - Fortalecer e ampliar o atendimento no que diz respeito aos cuidados paliativos na rede de atenção à saúde, visando melhor qualidade de vida aos usuários e seus familiares através da prevenção e alívio do sofrimento imposto pela doença sem possibilidade de cura.

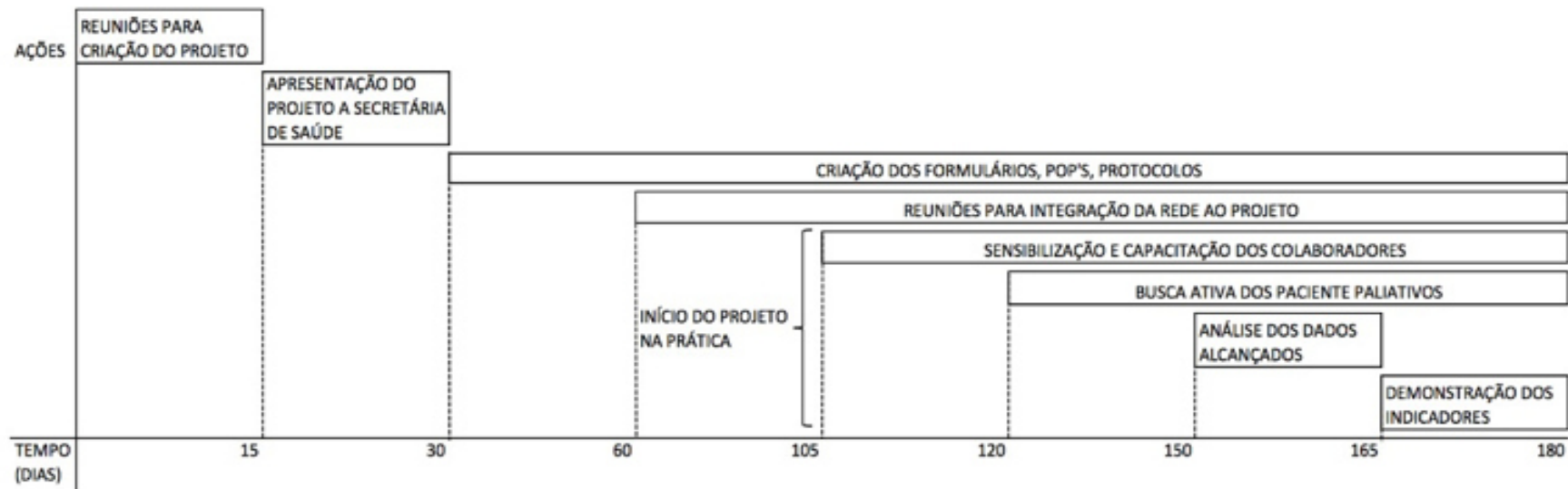
IMPLANTAÇÃO PROTOCOLO DE CUIDADOS PALIATIVOS - nos 07 serviços de Pronto Atendimento – com 21 atendimentos



PREFEITURA DE
SANTO ANDRÉ
MOVIDOS PELA NOSSA GENTE. ORGULHO EM CUIDAR DE VOCÊ



5. Cronograma



ATENÇÃO PRIMÁRIA

Objetivo nº 1.6 - Ampliar a oferta de cuidado em saúde da criança

Programa Saúde na Escola

Realização de atividades coletivas de promoção e prevenção em saúde nas escolas



SAÚDE MENTAL

Objetivo nº 1.7 - Garantir e fortalecer o Modelo de Atenção Psicossocial Anti manicomial e da Redução de Danos como diretrizes da Política Municipal de Saúde Mental, Álcool e outras Drogas, descentralizando as ações de cuidado nos territórios, promovendo atendimento e acompanhamento em tempo adequado

MAIO – MÊS DA LUTA ANTIMANICOMIAL

Com o tema “RESISTIR PARA EXISTIR” Destacam-se as atividades dos dias:

16/05/2022 - Parque Pignatari com oficina de skate, futebol, show de talentos, poesias, atrações musicais e a 15ª edição do Fashion Day

Nº de participantes: 530 (entre profissionais, usuários e familiares)

17/05/2022 – Paço Municipal com atrações artísticas e culturais;

Nº de participantes: aproximadamente 320 (entre profissionais, usuários e familiares)



SAÚDE MENTAL

PREMIAÇÃO - CONSULTÓRIO NA RUA

Cont.. Objetivo nº 1.7

Premiação: Trabalho "Reduzindo Danos e Protegendo Vidas: Cuidado às Gestantes em Situação de Rua, Usuárias de Substâncias Psicoativas na Cidade de Santo André/SP"

1. **Prêmio David Capistrano - COSEMS/SP** (Conselho de Secretarias Municipais de Saúde de São Paulo) - 18ª Mostra "Experiências Exitosas";
2. **1º Lugar: Prêmio Atenção Primária Forte: Caminho Para a Saúde Universal - OPAS** (Organização Pan-americana de Saúde), OMS (Organização Mundial de Saúde), CONASEMS (Conselho Nacional das Secretarias Municipais de Saúde) - 17ª Mostra "Brasil Aqui Tem SUS";
3. **1º Lugar: Prêmio Ideia SUS 2022 - Fiocruz** (Fundação Oswaldo Cruz)



ATENÇÃO ESPECIALIZADA

Objetivo nº 1.12 - Ampliar o acesso da população de Santo André ao diagnóstico e tratamento da sífilis e outras IST/HIV/Hepatites B e C, em especial junto aos grupos com maior incidência

CAPACITAÇÃO PARA REALIZAÇÃO TESTE RÁPIDO DE HIV, SÍFILIS E HEPATITES B E C



CAPACITAÇÃO DE TESTE RÁPIDO REALIZADA
DATAS: 13 , 14 E 15/07/2022
LOCAL: FACULDADE ANHANGUERA - UNIDADE SENADOR FLAQUER
Nº DE PARTICIPANTES: 33



FIQUE SABENDO MAIS SOBRE AS HEPATITES TESTES REALIZADOS
DATA: DIAS 15 a 19/07/2022
LOCAL: CENTRO MÉDICO DE ESPECIALIDADES XAVIER DE TOLEDO E JOAQUIM TÁVORA
Nº DE PARTICIPANTES: 37

NÚCLEO DE PREVENÇÃO IST/AIDS

PROJETO DI VER A CIDADE

Projeto conjunto entre CAPS Infanto Juvenil e Área Técnica de Prevenção ao HIV/Aids. Com visitas em 3 equipamentos da secretaria de cultura - Museu de Santo André, Carlos Gomes e Casa do Olhar , 1 equipamento da educação CEU Marek e 2 equipamentos de saúde: USF Pq Miami e US Centro

Cont... Objetivo nº 1.12

Realização de reuniões (8) de planejamento e realização de oficinas (16) de prevenção combinada, durante a programação do mês da visibilidade LGBTQIAPN+.



NÚCLEO DE PREVENÇÃO IST/AIDS

Enfrentamento do Estigma e discriminação a partir da construção de ações de combate ao estigma e discriminação de pessoas vivendo com HIV/Aids e combate a LGBTfobia

Cont... Objetivo nº 1.12



Fortalecendo a rede de apoio e enfrentamento ao estigma e discriminação com ações conjuntas e comunitárias:

- ✓ 12 ações com: Caps Infanto Juvenis, Xavier de Toledo; SESC Santo André; Universidade Federal do ABC; CRAS Utinga e ONGs locais;
- ✓ 32 reuniões com parceiros;
- ✓ 25 ações de prevenção com oferta de auto testes para HIV;
- ✓ 19 ações estratégicas de oferta de preservativos;
- ✓ Visitas presenciais a pontos estratégicos com acesso a aproximadamente 100 travestis e transsexuais, 50 HSH e 15 mulheres cisgêneras trabalhadoras do sexo

NÚCLEO DE PREVENÇÃO IST/AIDS

Projeto de Prevenção para Beneficiários do Programa Frente Social de Trabalho

Cont... Objetivo nº 1.12

“Dia D”, Atividade desenvolvida pelo CRAS Utinga, USF Utinga, Área Técnica de Prevenção ao HIV/Aids, CME Xavier de Toledo, Caps AD, CNRUA e apoio DVS e ONG Lar Dona Claudia



AÇÕES PELOS DIREITOS
LGBTQIA+

23
agosto

ACOLHIMENTO:

Aqui a sua fala importa. Queremos te ouvir!

ENCAMINHAMENTOS:

Para acesso documental e cadastros em programas sociais.

AVALIAÇÕES E CONSULTAS:

Profissionais disponíveis para cuidar de você.

RODAS DE CONVERSA:

Sabia que a conversa pode ser terapêutica?

VACINAS:

Coloque suas vacinas em dia.

TESTES RÁPIDOS

Médicos,
Enfermeiros,
Psicólogos e
Assistentes Sociais
esperando por você!
Participe!

Local: Praça dos Ciganos
Largo da Estação - Utinga
Das 10h às 15h



Datas: 22/05, 13/06, 23/06, 21/07 e
18/08/2022

Local: Anfiteatro Heleny Guariba

Nº de participantes: 147

NÚCLEO DE PREVENÇÃO IST/AIDS

Cont... Objetivo nº 1.12



**AÇÃO CPTM - Dia do Orgulho LGBTQIA+ -
Distribuição de insumos de prevenção as
ist/aids e orientações de saúde**

Ação de testagem e orientação para população:

Data: 28/06/2022

Local: Estação Prefeito Celso Daniel

Nº de profissionais: 01



**Capacitação de Teste Rápido hiv, sífilis e
hepatites**

**Capacitação em TR – Prevenção combinada e
população chave e prioritária.**

Data: 15/07/2022

Local: Uni Anhanguera

Nº de profissionais: 28

NÚCLEO DE PREVENÇÃO IST/AIDS

Cont... Objetivo nº 1.12

Sensibilização para busca ativa de Hanseníase

Sensibilização para Atenção Primária na busca ativa de hanseníase em crianças e adolescentes.

Data: 06/07/2022

Local: Atividade Online

Nº de profissionais participantes: 86



Sensibilização e Orientação para professores da Escola Estadual Carlos de Campos - Território 5

Sensibilização em prevenção combinada e diversidade sexual para professores.

Data: 15/08/2022

Local: Escola Estadual Carlos de Campos

Nº de profissionais que participantes: 33 professores



ATENÇÃO ESPECIALIZADA

OBJETIVO Nº 1.20 - Fortalecer o Cuidado à Atenção Integral da População Negra e LGBTQIA+

Mês de maio com atividades de conscientização, ações coletivas em comemoração ao dia Internacional de Combate a LGBTFobia.



I Fórum do Processo Transexualizador do SUS no Município de Santo André



ESTRUTURAÇÃO DE EQUIPE PARA O ATENDIMENTO À POPULAÇÃO LGBTQIA+.
(Psiquiatra, Psicólogo, Assistente Social, Endocrinologist a).



DIRETRIZ Nº 2 - Modernização da rede de serviços através do Programa Qualisaúde, promovendo a reestruturação física e a padronização dos equipamentos e processos de trabalho garantindo o acesso da população a serviços de qualidade.

ATENÇÃO PRIMÁRIA

Objetivo nº 2.2 - Modernizar os serviços de saúde da rede municipal com novos equipamentos de saúde

13/08 - INAUGURAÇÃO DA CLÍNICA DA FAMÍLIA DO CRUZADO



CENTRO HOSPITALAR MUNICIPAL - “DR. NEWTON DA COSTA BRANDÃO”

Objetivo nº 2.3 - Informatizar a rede municipal de saúde, implantando o prontuário eletrônico

MODERNIZAÇÃO DOS ATENDIMENTOS AOS PACIENTES



No mês de junho, todos os consultórios do Ambulatório de Especialidades Médicas do CHMSA foram equipados com computadores. Com esta modernização todos os atendimentos ficarão registrados em sistema, além dos profissionais de saúde visualizarem os exames de imagens e laboratoriais em tempo real.

CENTRO HOSPITALAR MUNICIPAL - “DR. NEWTON DA COSTA BRANDÃO”

Objetivo nº 2.10 - Ampliar o Centro Cirúrgico do Centro Hospitalar Municipal e implantar um serviço de cirurgia minimamente invasiva por videolaparoscopia para modernização do processo de cuidado e maior segurança ao paciente.

IMPLANTAÇÃO DO APARELHO DE VIDEOLAPAROSCOPIA

Dentre as grandes conquistas da saúde de Santo André está a implantação de equipamentos de videolaparoscopia que chega para proporcionar maior agilidade e assertividade nos procedimentos, além de possibilitar um pós operatório mais seguro ao paciente. No dia 07 de julho foi realizada pela equipe de cirurgia geral o primeiro procedimento com a utilização do novo aparelho.

PRIMEIRA CIRURGIA DE UROLOGIA REALIZADA COM APARELHO DE VÍDEO NO CHMSA



O dia 19 de Agosto, um marco histórico para o CHMSA e para toda equipe de urologia.

A realização da URETEROLITOTRIPSIA uma cirurgia minimamente invasiva com uso de vídeo e Laser com inúmeros benefícios ao paciente, que além de não ter nenhum tipo de incisão o paciente consegue receber alta hospitalar em algumas horas.

CENTRO HOSPITALAR MUNICIPAL - “DR. NEWTON DA COSTA BRANDÃO”

CHMSA REALIZA PRIMEIRA CIRURGIA BARIÁTRICA POR VÍDEO

Cont.. Objetivo nº 2.10



O Centro hospitalar no dia 15 de agosto realizou sua primeira cirurgia bariátrica por videolaparoscopia. A nova técnica utilizada é menos invasiva e mais confortável para o paciente, possibilitando recuperação mais rápida e menor risco de infecção.

CHMSA RETIRA TUMOR DE CRIANÇA EM PRIMEIRA CIRURGIA NEUROLÓGICA POR VÍDEO



Em 16 de agosto foi realizado também pelo Centro hospitalar a primeira neurocirurgia guiada. O procedimento realizado foi uma ressecção por via transesfenoidal de um tumor de hipófise em paciente de 11 anos de idade.

CENTRO HOSPITALAR MUNICIPAL - “DR. NEWTON DA COSTA BRANDÃO”

Objetivo Nº 2.12 - Revitalização e modernização tecnológica do Centro Hospitalar Municipal

INSTALAÇÃO DE FOCOS CIRÚRGICOS E MESAS ELÉTRICAS

Três novos focos e duas novas mesas cirúrgicas foram instalados no Bloco Cirúrgico do CHMSA no mês de junho. Com essa modernização o hospital realizará mais procedimentos cirúrgicos reduzindo assim as filas de espera.





DIRETRIZ Nº 3 - Intensificação das ações de promoção e vigilância em saúde para a redução dos riscos e agravos à saúde da população

VIGILÂNCIA À SAÚDE – CENTRAL DE IMUNIZAÇÃO

Objetivo nº 3.1 - Reduzir e prevenir riscos e agravos à saúde da população por meio das ações de vigilância, promoção e proteção, com foco na prevenção de doenças crônicas não transmissíveis, acidentes e violências, no controle das doenças transmissíveis e na promoção do envelhecimento saudável

Capacitação técnica dos profissionais de Saúde da Atenção Básica para Leitura de Cartão Vacinal e Sistema de Informação e-SUS APS - Módulo Vacinação



A complexidade do Programa Nacional de Imunizações (PNI) exige a capacitação contínua:

REALIZAÇÃO:

DATA: 05/07/2022

LOCAL: AUDITÓRIO DO PARQUE ESCOLA

PARTICIPANTES: 60

CAMPANHAS DE IMUNIZAÇÃO

ATENÇÃO, MAMÃES DE SP: COMEÇA HOJE (2) A VACINAÇÃO CONTRA A GRIPE PARA AS GESTANTES E PUÉRPERAS

2 DE MAIO
*CONFIRA A PROGRAMAÇÃO DO SEU MUNICÍPIO

SÃO PAULO GOVERNO DO ESTADO

Facebook, Instagram, YouTube, LinkedIn, Twitter, WhatsApp, Telegram, Email, Website icons

#vacina Santo André

5ª DOSE CONTRA COVID-19

18 ANOS OU + IMUNOSSUPRIMIDOS
Com mais de 4 meses da 4ª dose

A partir de 18/08, nas 34 Unidades de Saúde, não é necessário agendamento.

Obrigatório apresentar documento com número de CPF e foto.

PREFEITURA DE SANTO ANDRÉ

DIA 20 DE AGOSTO

dia D

VACINAÇÃO CONTRA A POLIOMIELITE

DAS 8H ÀS 17H
NAS 34 UNIDADES DE SAÚDE DA CIDADE

Podem se proteger contra a poliomielite crianças menores de 5 anos. Os munícipes com 15 anos ou menos, podem atualizar a carteira vacinal SEM NECESSIDADE DE AGENDAMENTO

SANTO ANDRÉ

PREFEITURA DE SANTO ANDRÉ

VIGILÂNCIA À SAÚDE – CENTRAL DE IMUNIZAÇÃO

Vacinas Aplicadas no 2º Quadrimestre em todas as idades

Cont.. Objetivo nº 3.1

Mês	Maio	Junho	Julho	Agosto
Imunobiológico	Quantidade			
BCG - BCG	413	401	453	312
dT - Dupla adulto	2110	1644	2131	2071
DTP - Tríplice bacteriana	912	849	1140	1434
DTPa - Tríplice acelular infantil	8	1	8	13
dTpa adulto - Tríplice bacteriana acelular (adulto)	377	283	306	310
FA - Febre amarela	778	1009	1795	2193
HAped - Hepatite A Pediátrica	414	430	541	552
HB - Hepatite B	1654	1441	1542	1529
HPV Quadri - HPV Quadrivalente	1233	899	1372	1186
Men Conj C - Meningocócica conjugada C	1387	1266	1374	1668
MenACWY - Meningocócica ACWY	526	413	626	533
Penta - DTP/HB/Hib	1415	1390	1403	640
Pncc10V - Pneumocócica 10V	1469	1382	1384	1422
Pncc13V - Pneumocócica 13V	2	1		1
Pncc23V - Pneumocócica 23V	208	116	119	106
SCR - Tríplice viral	1463	1403	2001	1918
VARC - Varicela (atenuada)	918	881	1113	1335
Vero - Raiva em cultivo celular Vero	121	91	124	203
VIP - Poliomielite inativada	1428	1405	1398	1353
VOP - Poliomielite oral (Bivalente)	933	912	1192	1784
VRH - Vacina rotavírus humano	968	881	916	910

VIGILÂNCIA À SAÚDE

CAMPANHAS DE IMUNIZAÇÃO 2022 - RESULTADOS

Cont.. Objetivo nº 5.1



VACINADOS POLIOMIELITE

IDADE	1 ANO	2 ANOS	3 ANOS	4 ANOS	TOTAL
Total no município	8.766	7.797	7.732	7.763	32.058
Vacinados	1.779	1.995	2.150	2.032	7.956
Cobertura	20%	25%	27%	26%	25%

INFLUENZA

PÚBLICO ALVO	VACINADOS	COBERTURA	
TRABALHADOR DE SAÚDE	27.292	19.446	71%
IDOSO	132.329	96.437	73%
CRIANÇA	37.829	22.407	59%
GESTANTES	6.450	2.201	33%
PUÉRPERA	1.060	325	30%
PROFESSORES	8.615	2.846	33%
COMORBIDADE	35.910	15.429	43%

SARAMPO, CAXUMBA E RUBÉOLA

PÚBLICO ALVO		VACINADOS	COBERTURA
CRIANÇA	37.829	15.335	40%
ATUALIZAÇÃO DE CARTÃO VACINAL			
TRABALHADOR DE SAÚDE		1.777	

Objetivo nº 3.4 - Implementar o Centro de Informação Estratégica em Vigilância em Saúde (CIEVS) municipal

Publicação de *alertas epidemiológicos* sobre **monkeypox** (“variola dos macacos”) e **hepatite aguda de etiologia desconhecida**, contendo breve histórico, definição de caso, orientações para o diagnóstico, fluxo de notificação e encaminhamento de casos suspeitos

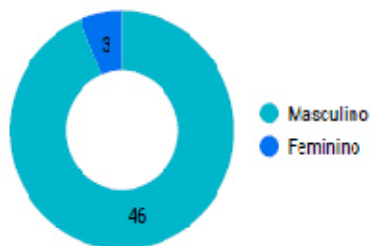
Acompanhamento das notificações, registros no banco de dados e monitoramento de casos suspeitos e confirmados

Publicação de boletins diários com a evolução dos casos no município

Notificados 160 = Confirmados 49 + Suspeitos 14 + Descartados 97 + Em classificação 0

Perfil dos casos confirmados entre residentes

Residentes confirmados segundo sexo



Residentes confirmados segundo faixa etária



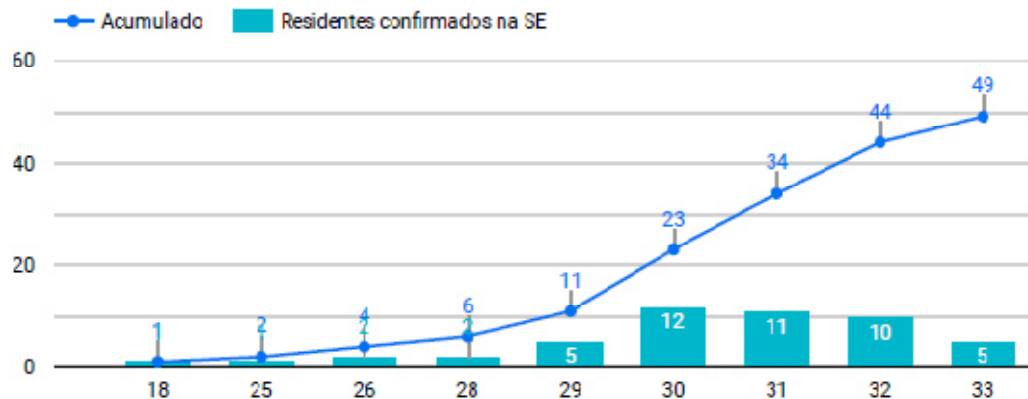
Residentes confirmados com ou sem internação

Internação	Nº
Não	28
Ignorado	16
Sim	5

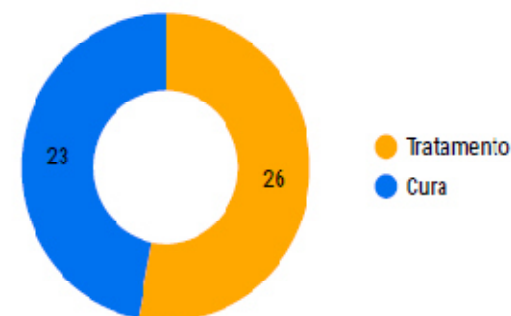
Residentes confirmados com ou sem histórico de viagem

Histórico de viagem	Nº
Não	39
Sim	8
Ignorado	2

Acumulado de residentes confirmados por semana epidemiológica de notificação



Residentes confirmados segundo evolução do caso



VIGILÂNCIA À SAÚDE - CIEVS

Objetivo nº 3.6. Aumentar a detecção dos casos novos de Hanseníase, prevenir as incapacidades e fortalecer o sistema de vigilância do agravo

HANSENÍASE - AÇÕES REALIZADAS NO PERÍODO 19/05 À 18/08/2022

Ação	Tema	Data	Local	Nº de profissionais participantes
Orientações sobre a doença e seu tratamento	Oficina de Prevenção: Hanseníase em parceria com a Frente Social de Trabalho	19/05/2022	Anfiteatro Heleny Guariba	50 profissionais
Orientações sobre a doença e seu tratamento	Oficina de Prevenção: Hanseníase em parceria com a Frente Social de Trabalho	22/06/2022	Anfiteatro Heleny Guariba	40 profissionais
Orientações sobre a doença e seu tratamento	Sensibilização de busca ativa de Hanseníase	06/07/2022	Primeiro de Maio (online)	86 profissionais
Orientações sobre a doença e seu tratamento	Oficina de Prevenção: Hanseníase em parceria com a Frente Social de Trabalho	20/07/2022	Anfiteatro Heleny Guariba	37 profissionais
Orientações sobre a doença e seu tratamento	Oficina de Prevenção: Hanseníase em parceria com a Frente Social de Trabalho	18/08/2022	Anfiteatro Heleny Guariba	55 profissionais

VIGILÂNCIA À SAÚDE

Objetivo nº 3.7 - Aumentar a detecção dos casos novos de tuberculose, prevenir e fortalecer o sistema de vigilância do agravo

TUBERCULOSE – AÇÕES REALIZADAS NO PERÍODO DE 19/05 à 18/08/2022

Ação	Tema	Data e Horário	Local	Nº de profissionais participantes
Orientações sobre a doença e seu tratamento	Oficina de Prevenção: Tuberculose em parceria com a Frente Social de Trabalho	19/05/2022	Anfiteatro Heleny Guariba	50 profissionais
Ação formativa com profissionais de saúde da Fundação Casa para busca de sintomáticos respiratórios	Coleta de escarro	20/05/2022	Primeiro de Maio – 1º andar	15 profissionais
Roda de conversa com profissionais da Fundação Casa	Tuberculose: a doença, os sinais e sintomas, suas formas e como realizar a coleta do escarro	25 e 27/05/2022	Fundação Casa	44 profissionais
Orientações sobre a doença e seu tratamento	Oficina de Prevenção: Tuberculose em parceria com a Frente Social de Trabalho	22/06/2022	Anfiteatro Heleny Guariba	40 profissionais
Orientações sobre a doença e seu tratamento	Oficina de Prevenção: Tuberculose em parceria com a Frente Social de Trabalho	20/07/2022	Anfiteatro Heleny Guariba	37 profissionais
Orientações sobre a doença e seu tratamento	Oficina de Prevenção: Tuberculose em parceria com a Frente Social de Trabalho	18/08/2022	Anfiteatro Heleny Guariba	55 profissionais

VIGILÂNCIA À SAÚDE

Objetivo nº 3.10 - Implementar a Vigilância de Síndromes Respiratórias Agudas visando identificar precocemente a ocorrência de casos da COVID-19, estabelecer as medidas de prevenção e controle e realizar a comunicação oportuna e transparente da situação epidemiológica municipal

VACINAÇÃO - COVID 19: Aplicações por Faixa Etária

05 a 11 anos				
1ª dose	Cobertura	2ª dose	Cobertura	População
51.174	85%	39.557	66%	60.268

12 a 17 anos						
1ª dose	Cobertura	2ª dose	Cobertura	3ª dose	Cobertura	População
50.913	87%	46.175	79%	23.472	40%	58.672

Maior ou igual a 18 anos								
1ª dose	Cobertura	2ª dose	Cobertura	3ª dose	Cobertura	4ª dose	Cobertura	População
563.653	108%	557.073	107%	440.381	57%	224.430	43%	522.017

VIGILÂNCIA À SAÚDE

VACINAÇÃO - COVID 19: Aplicações por Mês

Cont.. Objetivo nº 3.10

Mês	Total de aplicações
Maio	45.552
Junho	103.527
Julho	74.599
Agosto	33.167
Total	256.845



Postos de vacinação para a população acima de 12 anos em frente à estação Prefeito Celso Daniel – Santo André da CPTM, visando o aumento da cobertura vacinal em Junho de 2022. - Núcleo de Educação em Saúde Pública (NESP)

VIGILÂNCIA À SAÚDE

Objetivo nº 3.11. Implementar a vigilância e controle das doenças e agravos relacionadas ao trabalho

VIGILÂNCIA DAS DOENÇAS E AGRAVOS RELACIONADOS AO TRABALHO, ATENDIMENTO AOS TRABALHADORES

AÇÕES DO CEREST/VISAT SAÚDE DO TRABALHADOR	2º QUADRIMESTRE	PAS
Consulta Médica	48	3.12.1
Consulta de Psicologia	36	3.12.1
PIC Auriculoterapia	119	3.12.1
Notificações das DART – SINAN	407	3.11.4
Orientação à População	31	3.11
Vistorias e Denúncias	36	3.11/3.10.1
Matriciamento/Educação Permanente	17	3.11.3

VIGILÂNCIA À SAÚDE

VIGILÂNCIA DAS DOENÇAS E AGRAVOS RELACIONADOS AO TRABALHO, ATENDIMENTO AOS TRABALHADORES

Cont.. Objetivo nº 3.11



VIGILÂNCIA À SAÚDE

Capacitação dos Serviços de Saúde - Mudança do perfil epidemiológico da Raiva e Atualização do protocolo de Atendimento Antirrábico Humano em julho de 2022 no Auditório do Consórcio Intermunicipal
Participação - 50 profissionais

Objetivo nº 3.13 - Evitar a ocorrência de casos de raiva autóctones em humanos e evitar a circulação do vírus da raiva em animais domésticos



Animais	Vacinação	Encoleiramento Anticarrapatos
Cães	112	116
Gatos	51	65
Total	163	181

Animais vacinados	Número de Aplicações
Cães	1.111
Gatos	1.089
Total	2.220

VIGILÂNCIA À SAÚDE

Objetivo nº 3.14 - Divulgar os riscos relativos às zoonoses e acidentes causados por animais peçonhentos e venenosos visando à proteção à saúde humana


LABORATÓRIO ENTOMOLÓGICO

Espécimes Identificados	Número de Espécimes
Larvas	2.918
Animais Peçonhentos	21
Outros	06
Total	2.945

Foram realizadas 137 vistorias de pragas urbanas



Larva *Aedes aegypti*



CONTROLE DE PRAGAS URBANAS E ANIMAIS SINANTRÓPICOS

Tipo de Ação	Número de Ações
Desinsetização	141
Desratização	276
Aplicação de Molusquicida	2
Total	419

VIGILÂNCIA À SAÚDE

Objetivo nº 3.16 - Garantia do controle epidemiológico da Dengue, Chikungunya, Zika e febre amarela evitando sua disseminação

CONTROLE MUNICIPAL DE ARBOVIROSES E CONTROLE DE DENGUE

Tipo de Ação	Número de Ações
Vistorias a imóveis	25.709
Visitas a pontos estratégicos	208
Visitas a imóveis especiais	127
Bloqueios de criadouros	111
Imóveis visitados nos bloqueios	6.591
Focos de <i>Aedes Aegypti</i>	227
Análises de densidade larvária (ADL)	1.420



VIGILÂNCIA À SAÚDE

Objetivo nº 3.17 - Implementar ações, atividades e estratégias de controle da população de animais para o controle da propagação de zoonoses de relevância para a saúde pública

CASTRAÇÃO PELA CIDADE



MAUS TRATOS ANIMAL E MORDEDURAS COM ORIENTAÇÃO DE GUARDA RESPONSÁVEL



Tipo de Ação	Número de Castrações
Clínicas Conveniadas	1.200
Castra-Móvel	96
Mutirões de Castração	1.268
Total	2.564

Tipo de Ação	Número de Ações
Animais recolhidos	16
Maus Tratos	49
Mordeduras	112
Total de ações	177

VIGILÂNCIA À SAÚDE

Objetivo nº 3.18 - Implementar ações, atividades e estratégias de educação em saúde visando a guarda ou a posse responsável de animais para a prevenção das zoonoses

FEIRA DE ADOÇÃO DE ANIMAIS E GUARDA RESPONSÁVEL

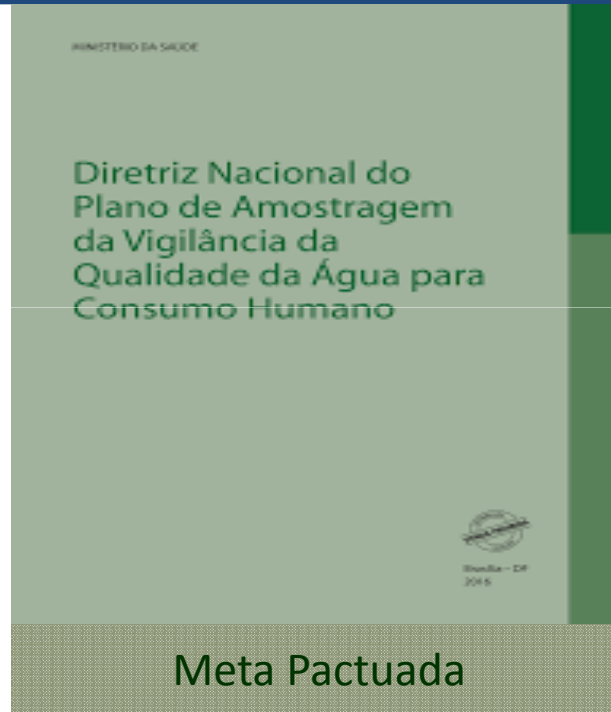
Feiras realizadas nos dias 21/05, 25/06, 31/07 e 28/08 de 2022,
Parques da Cidade: Jaçatuba, Pref. Celso Daniel, Central.
97 animais adotados



VIGILÂNCIA À SAÚDE - AMBIENTAL

Objetivo nº 3.19 - Identificar as medidas de prevenção e controle dos fatores de risco ambientais relacionados as doenças ou outros agravos à saúde de veiculação hídrica

Monitoramento da qualidade da água para consumo humano



Foram realizadas durante o quadrimestre 166 coletas, representando 35,32% da meta anual pactuada.

VIGILÂNCIA À SAÚDE- SERVIÇOS DE SAÚDE

Objetivo nº 3.22. Realizar monitoramento nos estabelecimentos que oferecem serviços de saúde de alta complexidade com foco no risco sanitário

ORIENTAÇÕES JUNTO AO SETOR REGULADO PARA ELIMINAR, DIMINUIR OU PREVENIR RISCOS À SAÚDE



Atendimento de estabelecimento	Nº de estabelecimentos
Retirada de talonário	125
Entrega de Mapas em Drogarias e farmácias	210

Realização de 32 reuniões no DVS com o setor regulado para orientação sobre legislações e procedimentos durante o 2º Quadrimestre de 2022, no setor regulado e com participação de técnicos de saúde VISA - DVS



Ações	Nº de Atendimentos
Vistorias – Serviços e Produtos	122
Denúncias	35
Processos Finalizados	46
Outros Processos	35

Foram realizadas Inspeções in loco e análise documental em serviços de alta complexidade no 2º Quadrimestre de 2022, no setor regulado, com participação de técnicos de saúde VISA

VIGILÂNCIA À SAÚDE

Objetivo nº 3.24 - Controlar a ocorrência de doenças passíveis de prevenção por meio de atividades de proteção e promoção da saúde

AGRAVOS NOTIFICADOS NO 2º QUAD.	Nº DE NOTIFICAÇÕES	AGRAVOS NOTIFICADOS NO 2º QUAD.	Nº DE NOTIFICAÇÕES
ACIDENTE DE TRABALHO COM EXPOSIÇÃO A MATERIAL BIOLÓGICO	50	HEPATITES VIRAIS	29
ACIDENTE DE TRABALHO GRAVE	332	INTOXICAÇÃO EXÓGENA	151
ACIDENTE POR ANIMAIS PEÇONHENTOS	11	LEPTOSPIROSE	4
AIDS	152	LEISHMANIOSE VISCERAL	1
AIDS CRIANÇA	1	LER/DORT	45
ATENDIMENTO ANTI-RÁBICO	402	MENINGITE	51
CREUTZFIELD	0	SÍFILIS ADQUIRIDA	97
COQUELUCHE	2	SÍFILIS CONGENITA	25
COVID19	418	SÍFILIS EM GESTANTE	46
CRIANÇA EXPOSTA AO HIV	44	SINDROME GUILLAN-BARRE	0
DOENÇAS EXANTEMÁTICAS	2	SINDROME CORRIMENTO CERVICAL EM MULHER	0
DENGUE	215	SINDROME CORRIMENTO URETRAL EM HOMEM	15
ESQUITOSSOMOSE	0	TÉTANO NEONATAL	0
FEBRE MACULOSA	1	TOXOPLASMOSE GESTANTE	1
FEBRE AMARELA	1	TOXOPLASMOSE CONGÊNITA	0
FEBRE CHIKUNGYNIA	7	TUBERCULOSE	63
GESTANTE HIV	0	TRANSTORNO MENTAL	19
HANSENÍASE	2	VIOLÊNCIA INTERPESSOAL/AUTOPROVOCADA	355
Total		ZIKA VÍRUS	2
			2544



DIRETRIZ Nº 5 - Implementação da educação permanente como ferramenta de gestão estruturante dos processos de qualificação do cuidado e de produção de redes, a partir de processos de reflexão, problematização e aprendizagem sobre o trabalho e a gestão em saúde.

ESCOLA DA SAÚDE

Objetivo nº 5.1 - Fortalecer as estratégias de Educação Permanente em Saúde, investindo na implementação de movimentos de reflexão sobre os processos de trabalho e de gestão, de modo a qualificar a atenção à saúde e a constituição de redes cuidadoras.



Retomada do Projeto Cuidando em rede com evento comemorativo, onde foram premiadas as melhores experiências de Cuidado relatadas no Concurso “Histórias da Pandemia”
26 histórias homenageadas com “Honra ao Mérito”
4 histórias premiadas
Encontro dos 7 territórios



ESCOLA DA SAÚDE

Outras ações

Cont.. Objetivo nº 5.1

Coordenação da CAMPANHA “ DOE SOLIDARIEDADE DOE SANGUE” junto às instituições formadoras do município

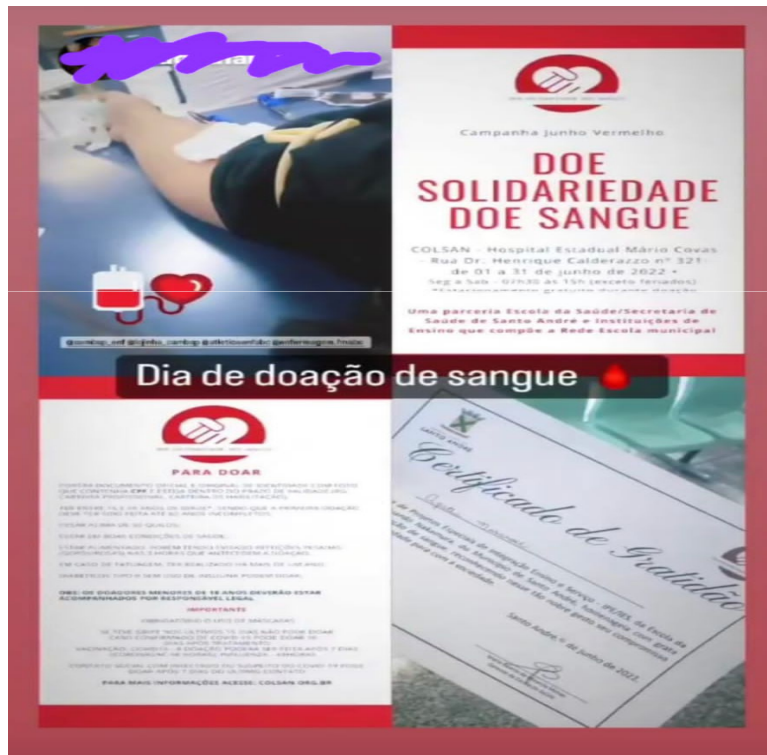
13 Reuniões de Planejamento, Organização e Execução da Linha de Cuidado do Transtorno do Espectro Autista

06 Reuniões de Planejamento e Organização da Ação de Parceria com a FMABC para Oficinas sobre o Aleitamento Materno e a Prevenção da Obesidade Infantil na Atenção Básica

04 Oficinas sobre o Aleitamento Materno na Atenção Básica

Colaboração no processo de Planejamento e Organização da Linha de Cuidado da Obesidade e da Saúde Integral da Mulher

Elaboração da estrutura curricular e metodológica do curso de formação de Agentes Comunitários de Saúde



Gestão da oferta de formação em serviço: + de 100.000 horas de formação

ATENÇÃO ESPECIALIZADA

ATIVIDADE INTRA E INTER SECRETARIA DE EDUCAÇÃO PERMANENTE PARA O ATENDIMENTO DE CRIANÇAS COM HD TRANSTORNO DO ESPECTRO AUTISTA

Cont.. Objetivo nº 5.1



Discussão de casos e planejamento das atividades para o atendimento a crianças com Hipótese Diagnóstica de Transtorno do Espectro Autista que estão sendo transferidos do CAEM para a RAS.

Participação:

Profissionais da Secretaria de Saúde - Atenção Básica, CER IV, CAPS IJ e da Secretaria de Educação.



Exposição das atividades artísticas desenvolvidos dentro dos Projetos Terapêuticos do CER IV. Realizados e acompanhados por equipe multiprofissional na Reabilitação Intelectual.



Educação continuada e treinamento para o uso de equipamentos para realização de TOMOGRAFIA COMPUTADORIZADA ÓPTICA, que será utilizado no atendimento a pessoas com Deficiência Visual, no CER IV.

MATRICIAMENTO EM SAÚDE MENTAL: CAPS VILA VITÓRIA, T5, T6 e T7

Cont.. Objetivo nº 5.1



Tema: SAÚDE MENTAL E MATRICIAMENTO

Local: CAPS III VILA VITÓRIA

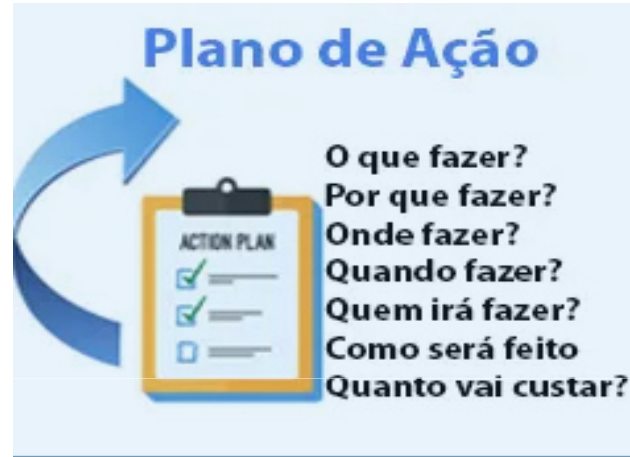
Data : 26/08/2022

Número de participantes: 42 profissionais

URGÊNCIA E EMERGÊNCIA

Capacitação dos gestores da rede de urgência e emergência para implementação dos processos administrativos da OSs SPDM-PAIS e operacionalização de plano de ação para melhorias dos processos assistenciais.

Cont.. Objetivo nº 5.1



Reunião com Gestores dos Serviços para apoiar os processos de gestão, implementação de fluxos administrativos e operacionalização do plano de ação para melhorias nos processos assistenciais das UPAs.



Programa de capacitação externa para ações em motolância /2022

REALIZADO EM SANTOS - SP

DATA: 20 a 24 /06/2022

PARTICIPANTES: 06 PROFISSIONAIS

CENTRO HOSPITALAR MUNICIPAL - "DR. NEWTON DA COSTA BRANDÃO"

EDUCAÇÃO PERMANENTE

Cont.. Objetivo nº 5.1

DOENÇA INFLAMATÓRIA INTESTINAL

PREVENÇÃO E PRINCIPAIS SINAIS E SINTOMAS



DATA: 12 DE MAIO



HORÁRIO: DAS 19H30 ÀS 20H30.



MODALIDADE: ONLINE



PUBLICO ALVO: POPULAÇÃO,
FUNCIONÁRIOS DA SAÚDE,
ESTUDANTES



MÉDICA COLOPROCTOLOGISTA,
MESTRA EM CIÊNCIAS DA SAÚDE,
DOCENTE NA GRADUAÇÃO E RESIDÊNCIA
MÉDICA E PESQUISADORA NA
FACULDADE DE MEDICINA DO CENTRO
UNIVERSITÁRIO SAÚDE ABC, CIRURGIA
COLOPROCTOLOGISTA NO CENTRO
HOSPITALAR MUNICIPAL DE SANTO
ANDRÉ "DR. NEWTON DA COSTA
BRANDÃO"

DRA. SANDRA DI FELICE BORATTO

INICIATIVA: NÚCLEO DE SEGURANÇA DO PACIENTE/ CHMSA
APOIO: NQS

PALESTRA ON LINE DOENÇA INFLAMATÓRIA INTESTINAL: PREVENÇÃO, PRINCIPAIS SINAIS E SINTOMAS.

A palestrante e também coordenadora do serviço de coloproctologia do CHMSA, Dra. Sandra Di Felice Boratto explanou o tema para todos os profissionais de saúde e estudantes.

CENTRO HOSPITALAR DO MUNICÍPIO DE SANTO ANDRÉ
CHMSA "DR. NEWTON DA COSTA BRANDÃO"

Dia Nacional da Conscientização da Saúde Cardiovascular na Mulher

Mesa Redonda com vários Especialistas
Data: 17 DE MAIO, terça - feira

Horário: das 09h às 11h.
Local: Anfiteatro do hospital

Público alvo: Gestores,
Colaboradores da Saúde, Estudantes
e Conselheiros.

Teremos muito prazer em recebê- los.
Dra. Maria Odila Gomes Douglas
Diretora Geral

REALIZAÇÃO DE EVENTO EM CONTINUIDADE AS FESTIVIDADES DO MÊS DA MULHER:

SAÚDE CARDIOVASCULAR

DATA: 17/05/2022

LOCAL: ANFITEATRO DO CHMSA

CENTRO HOSPITALAR MUNICIPAL - "DR. NEWTON DA COSTA BRANDÃO"

EDUCAÇÃO PERMANENTE

Cont.. Objetivo nº 5.1



**Hepatites virais
Sinais e Sintomas**

Modalidade: Online
Público: População, funcionários da saúde e estudantes.
Horário: 19h30 as 20h30
Data: 26/05/2022 quinta feira
Iniciativa: Núcleo de Segurança do Paciente/ CHMSA
Apoio: NQS



HEPATITES VIRAIS



SINAIS E SINTOMAS

CONHECIMENTO E ATUALIZAÇÃO NA PRÁTICA

ATUALIZE CAPACITAÇÃO EM AVC



TREINAMENTO E CAPACITAÇÃO PARA ATENDIMENTO DO PACIENTE COM AVC

Treinamento em AVC com foco na implantação do Protocolo e Fluxo do AVC do CHM de Santo André

PAULO TAKESHI NAKANO
Coordenador da Neurologia e telemedicina do Hospital Ana Costa e Médico coordenador equipes: Neurologia Iamsp, Rede São Camilo, IGESP, Diretor Clínica Nakanuy



Terça 21/6 20hr

AULA VIA ZOOM

zoom
INSCRIÇÃO CLIQUE AQUI!



ANEMIA FALCIFORME

SINAIS, SINTOMAS, DIAGNÓSTICO E TRATAMENTO

22 DE JUNHO, QUARTA - FEIRA.

19H30 AS 20H30.

PÚBLICO ALVO: POPULAÇÃO, PROFISSIONAIS DA SAÚDE, ESTUDANTES E RESIDENTES.

INICIATIVA
COMITÊ MUNICIPAL DE SAÚDE DA POPULAÇÃO NEGRA

DR. VITOR AUGUSTO QUEIROZ MAUAD

MÉDICO HEMATOLOGISTA PELA SOCIEDADE BRASILEIRA DE HEMATOLOGIA, HEMOTERAPIA E TERAPIA CELULAR, PROFESSOR COLABORADOR DA FACULDADE DE MEDICINA DO CENTRO UNIVERSITÁRIO SAÚDE ABC E MÉDICO HEMATOLOGISTA RESPONSÁVEL PELA COBERTURA SUS EM SANTO ANDRÉ, ALEM DE ATUAR NO HOSPITAL MARIO COVAS E PELA REDE D'DR. MESTRANDO PELA UNIVERSIDADE DE DRESDEN, ALEMANHA

Sp Adobe Spark

CAPACITAÇÃO:

HEPATITES VIRAIS SINAIS E SINTOMAS

DATA: 26 de maio

LOCAL: CHMSA

TREINAMENTO / CAPACITAÇÃO EM AVC COM FOCO NA IMPLANTAÇÃO DO PROTOCOLO E FLUXO

DATA 21/ 06/2022

Com o objetivo de realizar o credenciamento do CHMSA como Centro de referência em tratamento de AVC agudo e hiper agudo nível II,

PALESTRA SOBRE ANEMIA FALCIFORME
DATA: 22/06/2022
Com a iniciativa do Comitê Municipal de Saúde da População Negra dirigido à a população/usuários e profissionais da saúde

POLÍTICA NACIONAL DE SAÚDE LGBTI+

Cont.. Objetivo nº 5.1



POLÍTICA NACIONAL DE SAÚDE LGBTI+
DIREITO DE ACESSO NA PERSPECTIVA ÉTICA E LEGAL



Prof. Dr. Joseval Martins Viana
Doutor em Ciências da Saúde pelo Centro Universitário FMABC (Área: Saúde Coletiva e Bioética), Coordenador da Pós-Graduação do MBA em Administração Hospitalar e Compliance na Saúde do Centro Universitário FMABC. Advogado especialista em Direito da Saúde.

 29/06/22 Quarta-feira

 19h:30 - 20h:30 (Abertura 19:20h)

MODALIDADE ONLINE: Transmissão via Zoom

PUBLICO ALVO: estudantes, residentes, população, profissionais da saúde.

INICIATIVA: Comissão de Ética Médica do CHMSA
Dr. Newton da Costa Brandão

Apoio: NQS

Através de iniciativa da Comissão de Ética Médica do CHMSA Dr. Newton da Costa Brandão e apoio do Núcleo de Qualidade em Saúde, no dia 29 de junho os profissionais de saúde tiveram a oportunidade de participar de um bate papo com Dr. Joseval Viana sobre o tema:

**POLÍTICA NACIONAL DE SAÚDE LGBTI+
DIREITO DE ACESSO NA PERSPECTIVA ÉTICA E
LEGAL.**

Educação Permanente em Saúde - Escola da Saúde

Objetivo nº 5.2 - Fortalecer e qualificar a continuidade do cuidado por meio da utilização de novas tecnologias

Projeto de integração ensino e serviço: Acompanhamento de pacientes diabéticos insulín dependentes por Telemonitoramento



**Atendimento supervisionado contínuo, realizado por estudantes de medicina e nutrição.
34 atendentes de telemonitoramento capacitados no quadrimestre**

Meta atingida: 100% dos pacientes cadastrados com ao menos 1 tentativa de contato



DIRETRIZ Nº 6 - Consolidação e valorização dos mecanismos de participação e controle social na implantação das políticas públicas de saúde no município

ESCOLA DA SAÚDE - Controle Social

Objetivo nº 6.1 - Fortalecer a participação dos Conselhos Locais e Conselho Municipal de Saúde na discussão de políticas de saúde

Execução Curso de Gestão, Políticas e Controle Social no SUS – Formação de Conselheiros de Saúde

Realização de 7 encontros com a participação em média de 100 Conselheiros de Saúde por encontro

The screenshot shows a Google Meet window with a presentation slide. The slide is titled "Caminhos para efetivação da Política Pública de Saúde" and features a wavy road graphic with several milestones: "Resgate da prática no dia-dia dos princípios e diretrizes do SUS", "Modelos de organização das UBS", "Participação dos gestores / trabalhadores e usuários", "Fixação dos diferentes profissionais na Atenção Básica", "Construção compartilhada do trabalho em equipe", and "Cenário de retomada pós-covid-19". The slide also mentions "PNAB" and "Usuário no Centro das decisões para produção do cuidado". The Meet interface includes a top bar with tabs for "Caixa de entrada (44)", "Meu Drive - Google Drive", and "Meet: bhj-nquo-rxa". A bottom bar shows the time "20:13" and the meeting ID "bhj-nquo-rxa".





IV) Montante e Fonte dos Recursos Aplicados no Período

FINANCEIRO

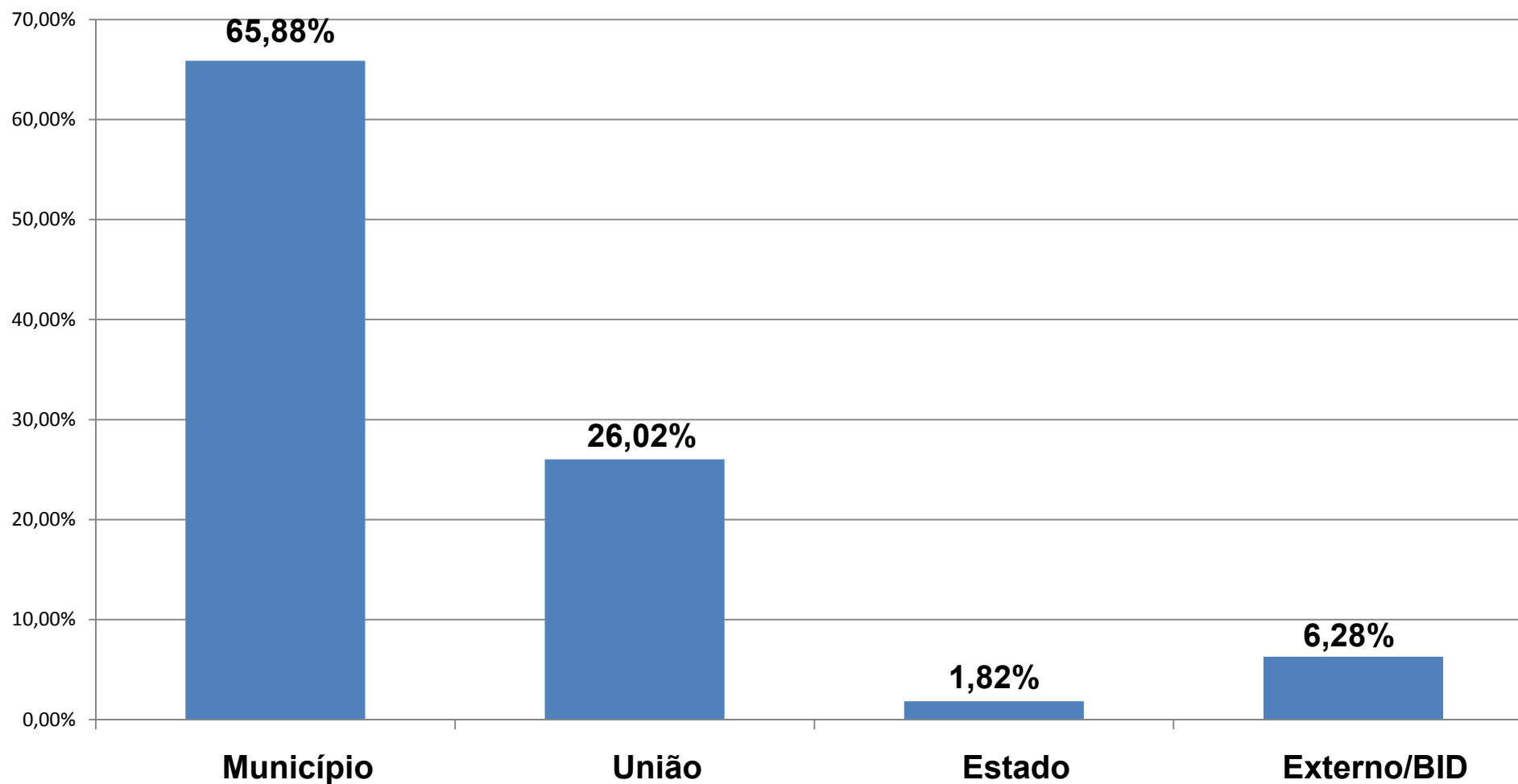
ORÇAMENTO TOTAL DA DESPESA PREFEITURA DE SANTO ANDRÉ EXERCÍCIO FISCAL DE 2022	3.389.668.346,81	Participação da SECRETARIA DE SAÚDE sobre o Orçamento Municipal Total (Administração Direta)	
ORÇAMENTO DA SECRETARIA DA SAÚDE	889.301.790,12	26,24%	
ORÇAMENTO TOTAL DA DESPESA SECRETARIA DA SAÚDE EXERCÍCIO FISCAL DE 2022	NATUREZA DA DESPESA	889.301.790,12	% sobre o ORÇADO
	> Corrente	836.741.614,80	94,09%
	> Capital	52.560.175,32	5,91%
ORIGEM DO RECURSO	NATUREZA	VALOR ORÇADO	% sobre a NATUREZA
• Recursos Tesouro – SECRETARIA DE SAÚDE	Corrente	557.754.103,60	66,65%
	Capital	53.175,32	0,10%
• Recursos Tesouro – F.A.I.S.A.	Corrente	15.700.000,00	1,88%
	Capital	1.300.000,00	2,47%
Recursos Próprios (TAXA VIG./FUNDOS/OUTROS)	Corrente	5.043.511,20	0,60%
	Capital	6.009.000,00	11,43%
Recursos da União	Corrente	214.427.000,00	25,63%
	Capital	16.993.000,00	32,33%
Recursos do Estado	Corrente	14.859.000,00	1,78%
	Capital	1.324.000,00	2,52%
Recursos de Operações de Crédito	Corrente	28.958.000,00	3,46%
	Capital	26.881.000,00	51,15%

FINANCEIRO

ORÇAMENTO TOTAL DA DESPESA SECRETARIA DE SAÚDE	889.301.790,12	Participação sobre o Orçamento
- FONTE DE RECURSOS		
Tesouro Municipal	574.807.278,92	64,64%
Próprio – Taxa Vig./Fundos/Outros	11.052.511,20	1,24%
. Município	585.859.790,12	65,88%
. União	231.420.000,00	26,02%
. Estado	16.183.000,00	1,82%
. Externo/BID	55.839.000,00	6,28%

FINANCEIRO

Orçamento da Secretaria de Saúde por Fonte de Recursos



FINANCEIRO

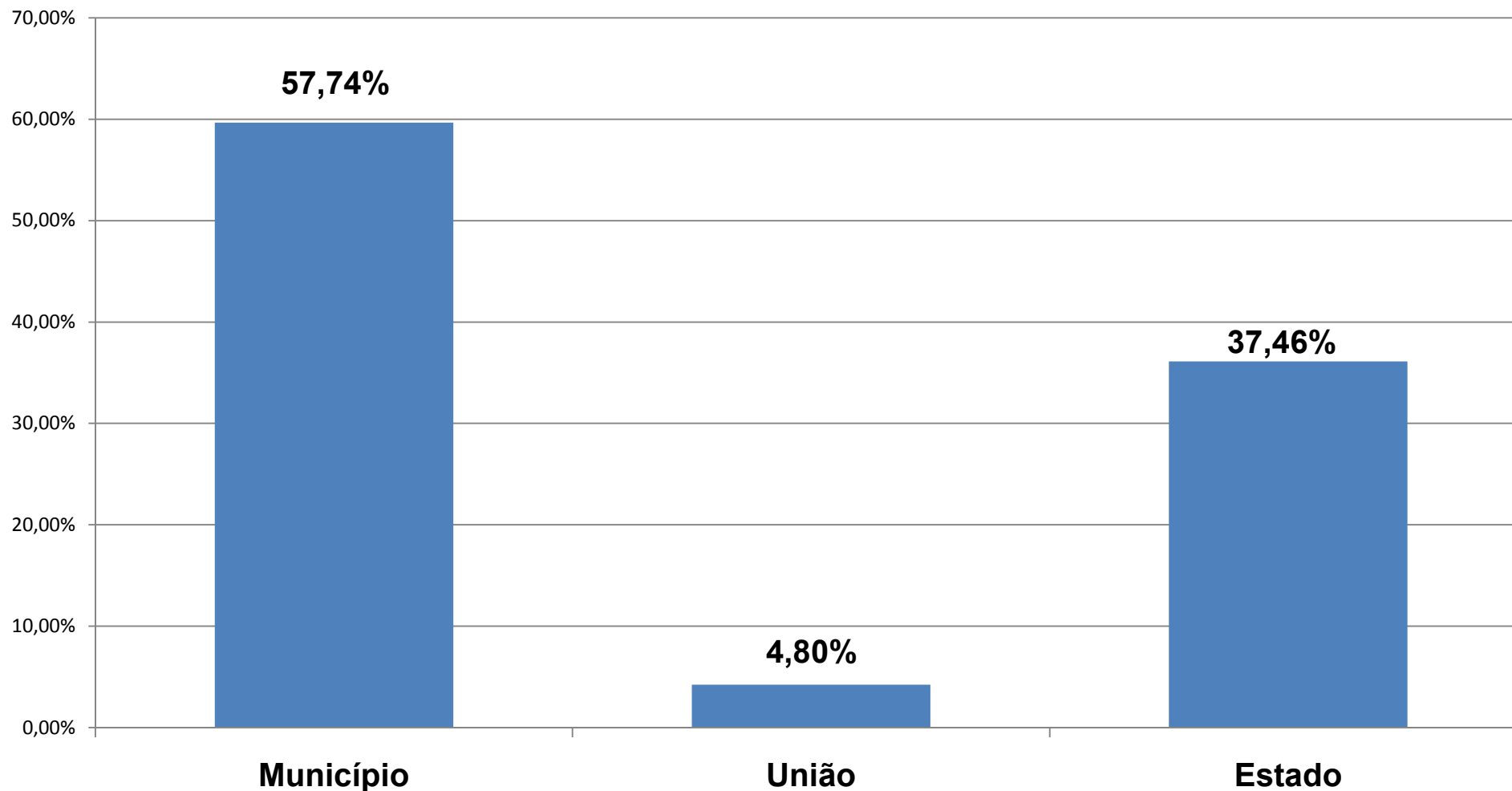
RECEITAS E DESPESAS VINCULADAS À FONTE DE RECURSOS 01 TESOURO MUNICIPAL

A) Total das Receitas Correntes previstas, ref. aos impostos e cotas-partes constitucionais vinculadas as Ações e Serviços Públicos de Saúde - ASPS

1.994.376.000,00

Total REALIZADO por:	no QUADRIMESTRE		no ACUMULADO ANUAL	
B) Receitas de impostos/cota-partes realizadas	646.121.588,45		1.537.305.722,21	
C) Aplicação de 15% obrigatório sobre a receita realizada (sobre "B")	96.918.238,27		230.595.858,33	
D) TOTAL DOS EMPENHOS (PSA/FAISA) (sobre "B")	180.386.981,11	27,92%	445.234.514,97	28,96%
E) TOTAL DAS LIQUIDAÇÕES (PSA/FAISA) (sobre "B")	202.316.797,97	31,31%	392.221.824,98	25,51%
Aplicação a maior - por EMPENHO		12,92%		13,96%
Aplicação a maior - por LIQUIDAÇÃO		16,31%		10,51%

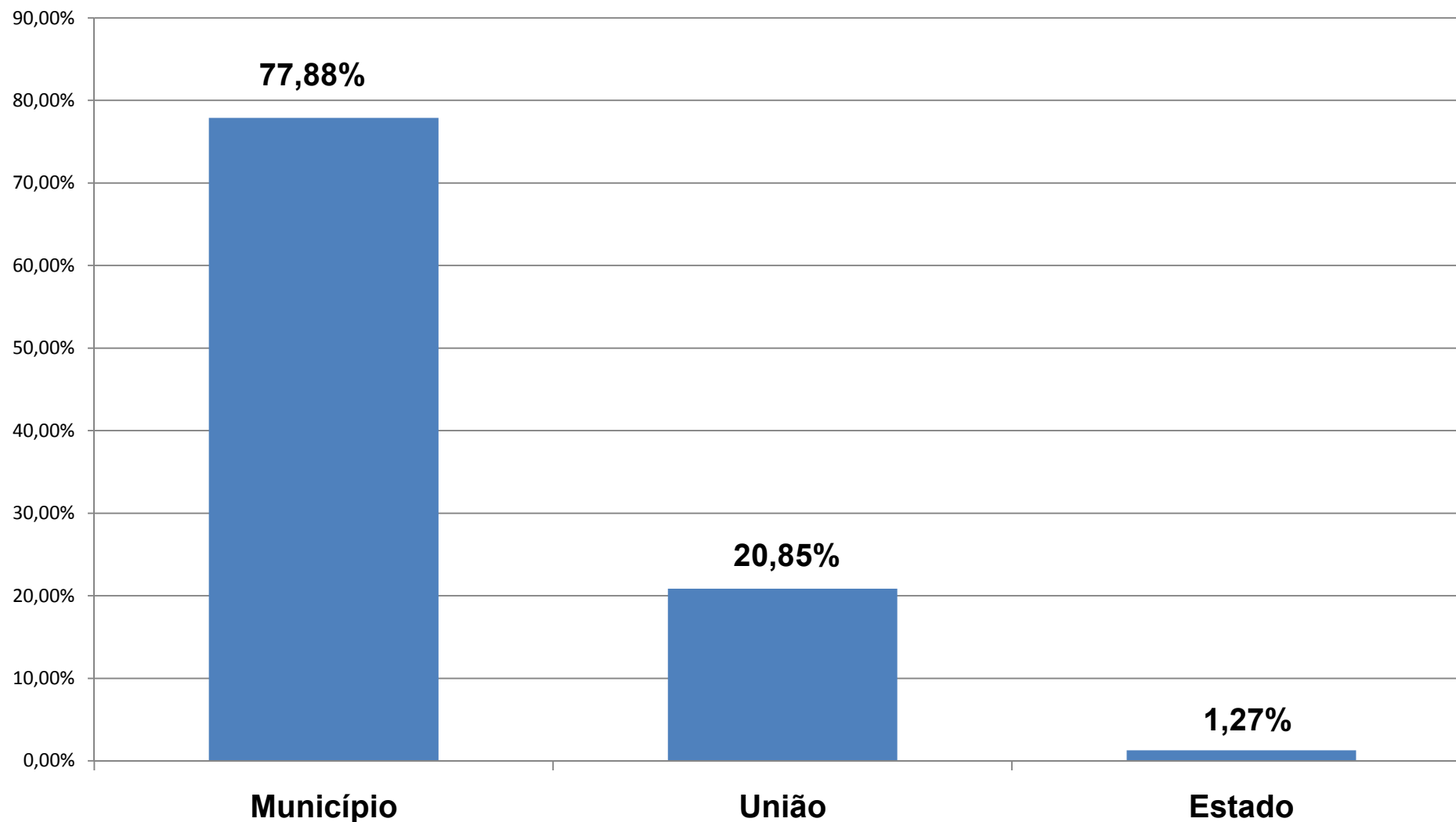
Receitas de Impostos e Cota-Partes realizadas por Fonte de Recursos



FINANCEIRO

Recursos Financeiros de 2022		no QUADRIMESTRE	no ACUMULADO	% sobre o Valor ACUMULADO
		346.291.727,75	598.064.964,67	
Município	REPASSE do Tesouro Municipal - DESPESAS ORÇAMENTÁRIAS	244.634.380,34	395.691.146,51	66,17%
	REPASSE do Tesouro Municipal – DESPESAS EM RESTOS A PAGAR	341.000,00	46.434.181,61	7,76%
	Receitas Próprias da Saúde – Taxa da Vigilância Sanitária / Fundos Municipais / Outros	18.877.814,57	22.158.278,75	3,70%
- Recursos Financeiros do Município		263.853.194,91	464.283.606,87	77,63%
- Transferências de Receitas da União		73.304.140,04	121.944.755,36	20,39%
- Transferências de Receitas do Estado		6.100.554,71	7.248.519,79	1,21%
- Receitas Adicionais – Rendimentos Financeiros		3.025.534,29	4.561.398,14	0,76%
- Receitas Adicionais (outros valores)		8.303,80	26.684,51	0,01%

Proporção dos Recursos Financeiros de 2022



FINANCEIRO

TOTAL DA EXECUÇÃO ORÇAMENTÁRIA DE 2022

Total Orçado-Saúde 889.301.790,12	Receitas Financeiras	Despesas Empenhadas	Despesas Liquidadas
no QUADRIMESTRE	345.950.727,75	240.619.086,72	271.085.570,24
no ACUMULADO	551.630.783,06	582.906.421,45	504.851.460,43
% Exec.s/o Orçado-QUAD.	38,90%	27,06%	30,48%
% Exec.s/o Orçado-ACUM.	62,03%	65,55%	56,77%

*vide Anexos: 01-A, B, C, D

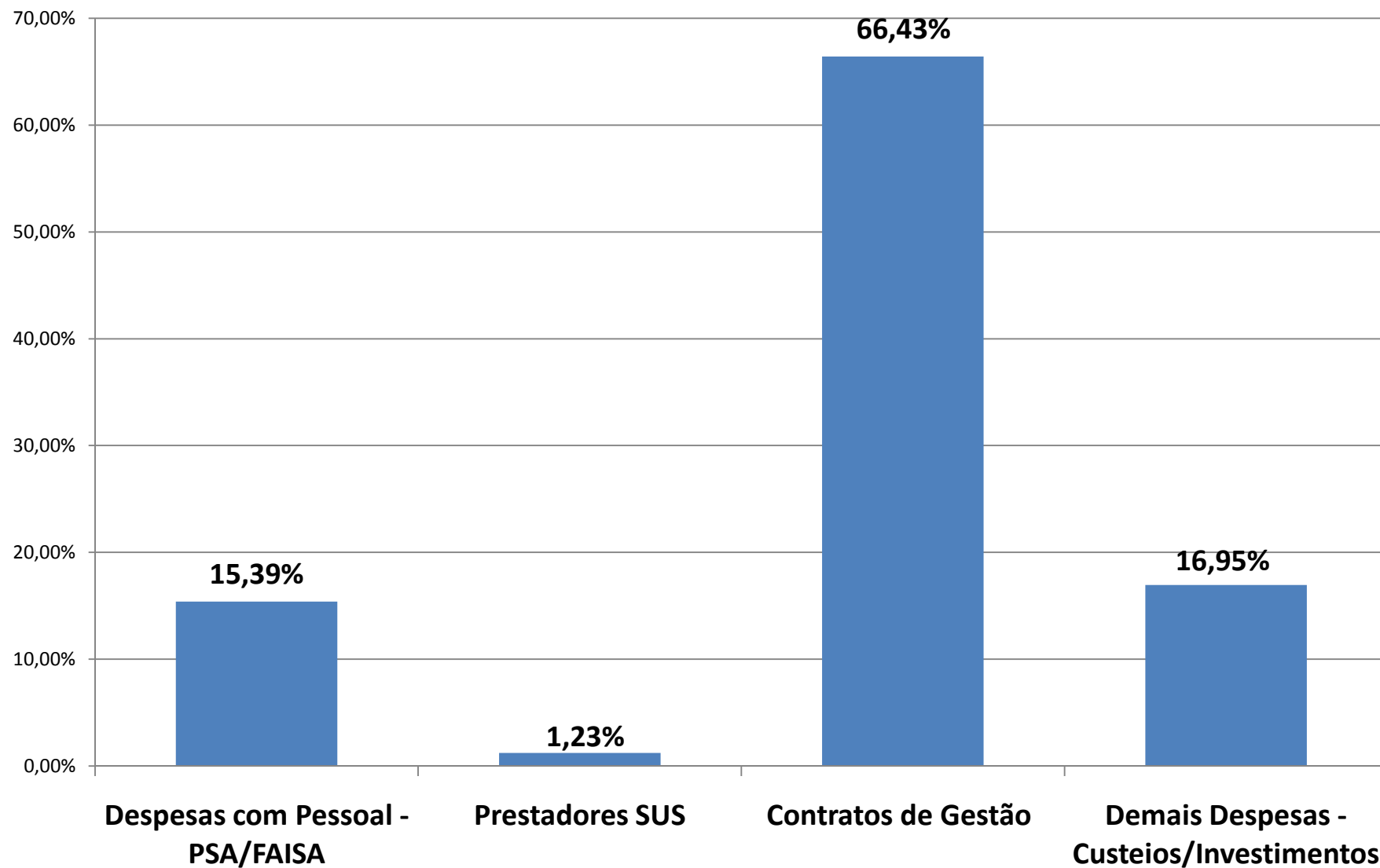
FINANCEIRO

Total das Despesas Orçamentárias Liquidadas

GRUPO DA DESPESA	QUADRIMESTRE	ACUMULADO
- Despesas com Pessoal – PSA/FAISA	40.871.600,75	77.699.035,28
- Prestadores - SUS	3.592.506,50	6.226.317,81
- Contratos de Gestão	175.452.445,43	335.336.421,72
- Demais Despesas – Custeios e Investimentos	51.169.017,56	85.589.685,62
TOTAL	271.085.570,24	504.851.460,43

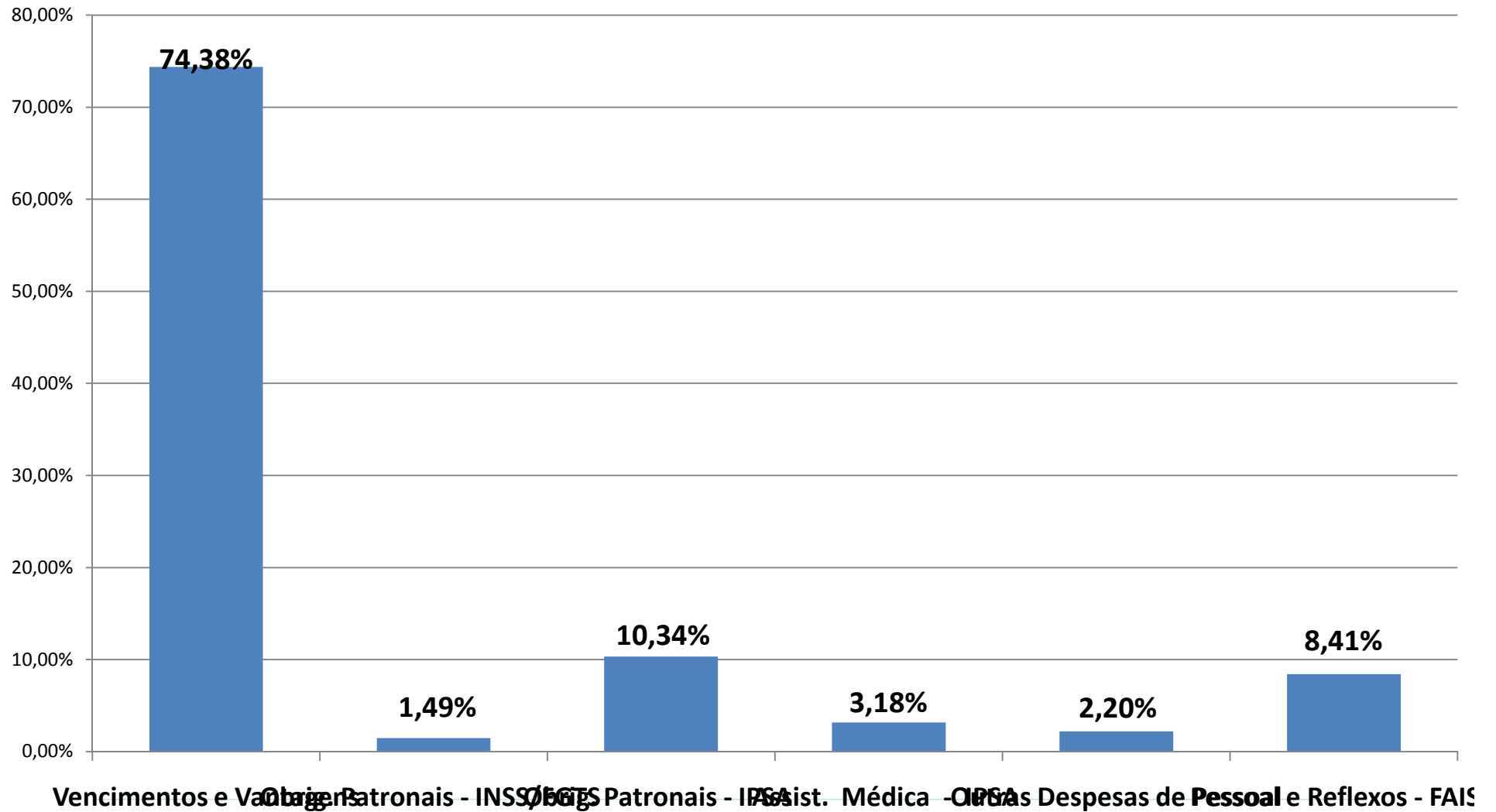
FINANCEIRO

Proporção do Total das Despesas Orçamentárias Liquidadas



FINANCEIRO

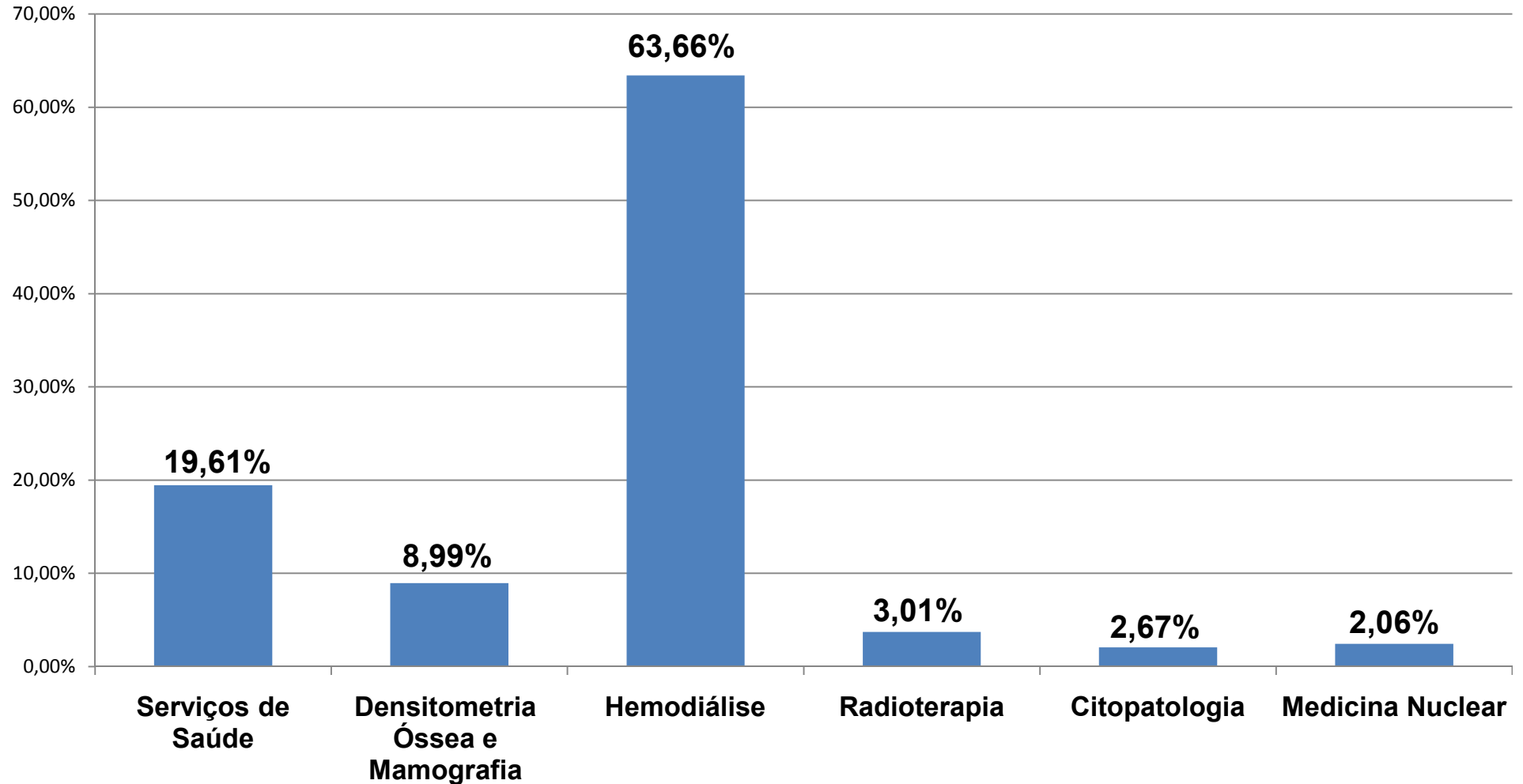
Despesa Liquidada Acumulada com PESSOAL – PSA/FAISA (15,39% = R\$ 77.699.035,28)



*vide ANEXO 02

FINANCEIRO

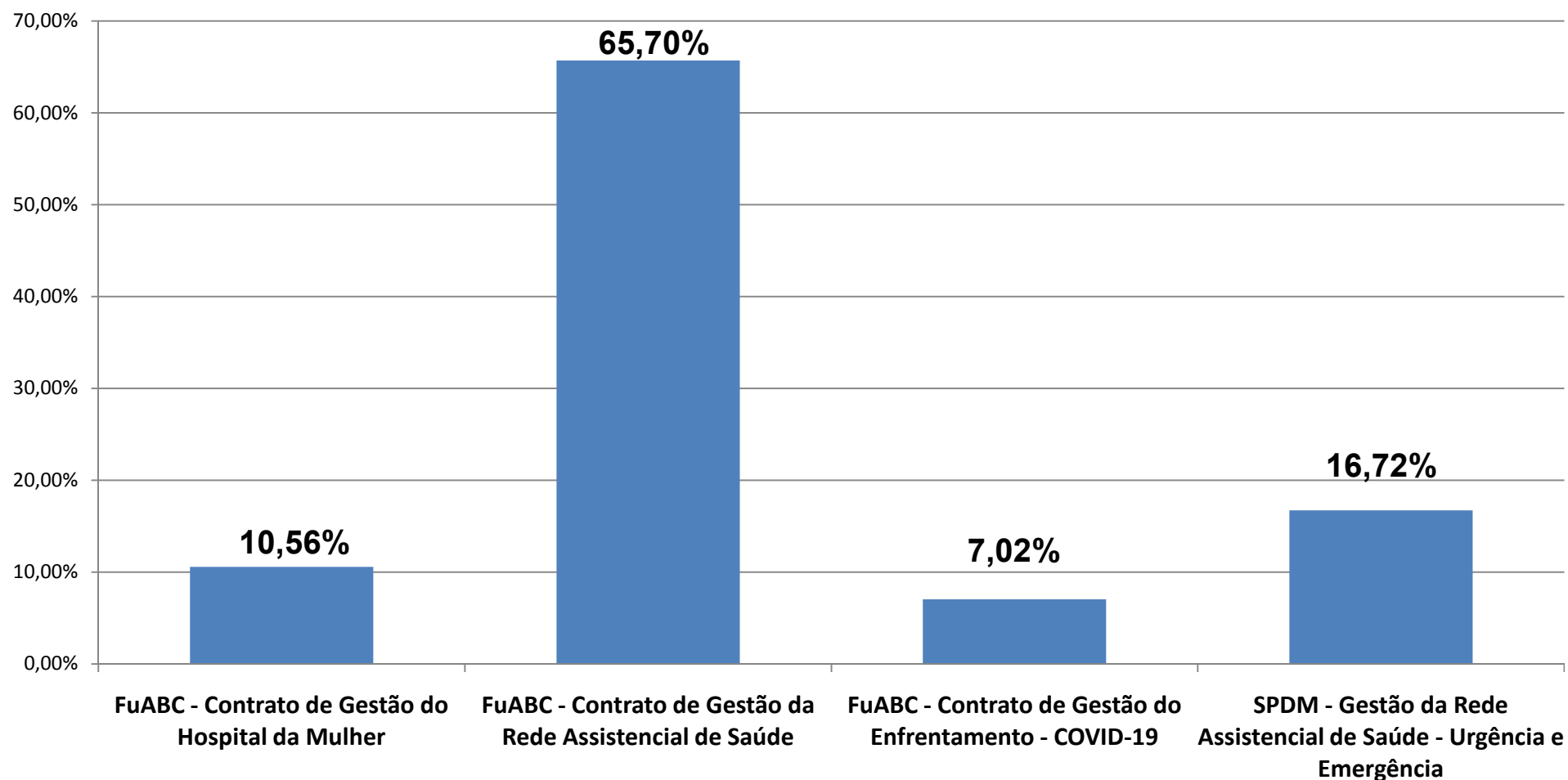
Despesa Liquidada Acumulada com PRESTADORES - SUS = FuABC - CENTRO RADIOLÓGICO ANDREENSE – INST. DOENÇAS RENAIIS - INST. RADIOTERAPIA ABC – LABORATÓRIO DE CITOLOGIA Dr. SALOMON KATZ - NUCLEAR DIAGNOSTICOS - (1,23% = R\$ 6.226.317,81)



*vide ANEXO 03

FINANCEIRO

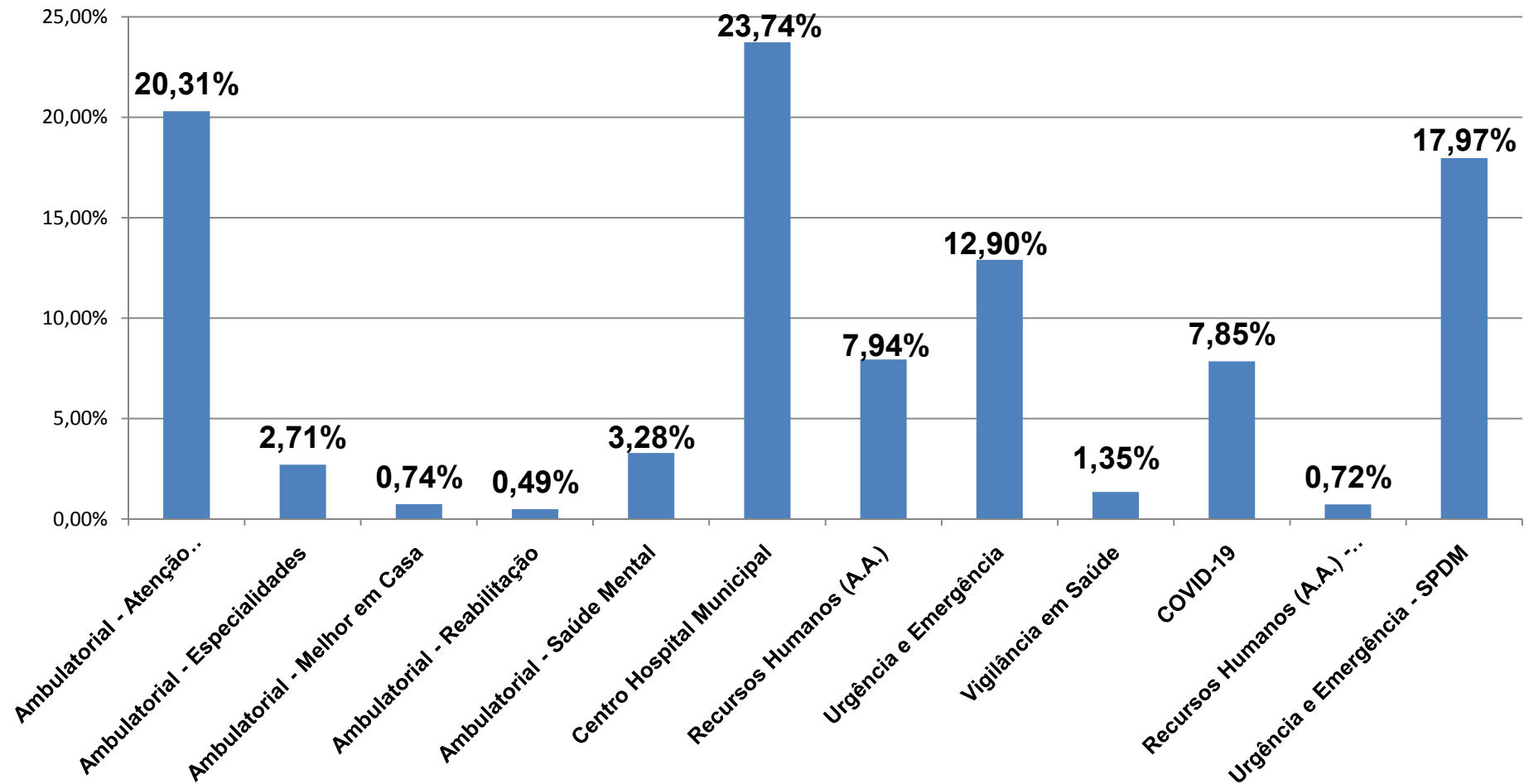
Despesa Liquidada Acumulada com CONTRATOS DE GESTÃO - FuABC e SPDM – (66,43% = R\$ 335.336.421,72)



*vide ANEXO 04

FINANCEIRO

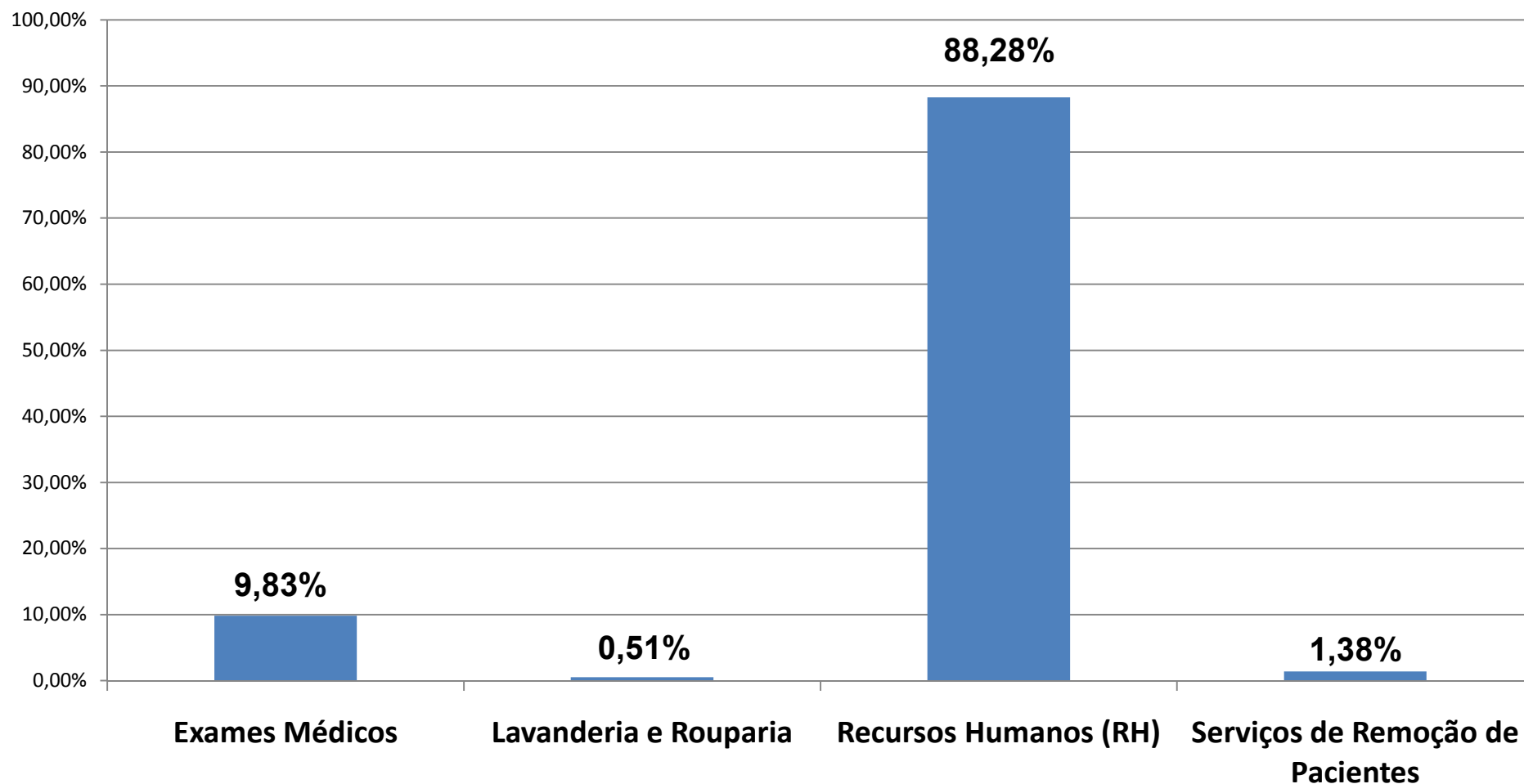
Despesa Liquidada Acumulada com CONTRATOS DE GESTÃO - FuABC e SPDM (Contrato de Gestão da Rede Assistencial de Saúde e Contrato de Gestão do Enfrentamento-COVID-19) – (89,44% = R\$ 299.924.174,02)



*vide ANEXO 04-A1, A2

FINANCEIRO

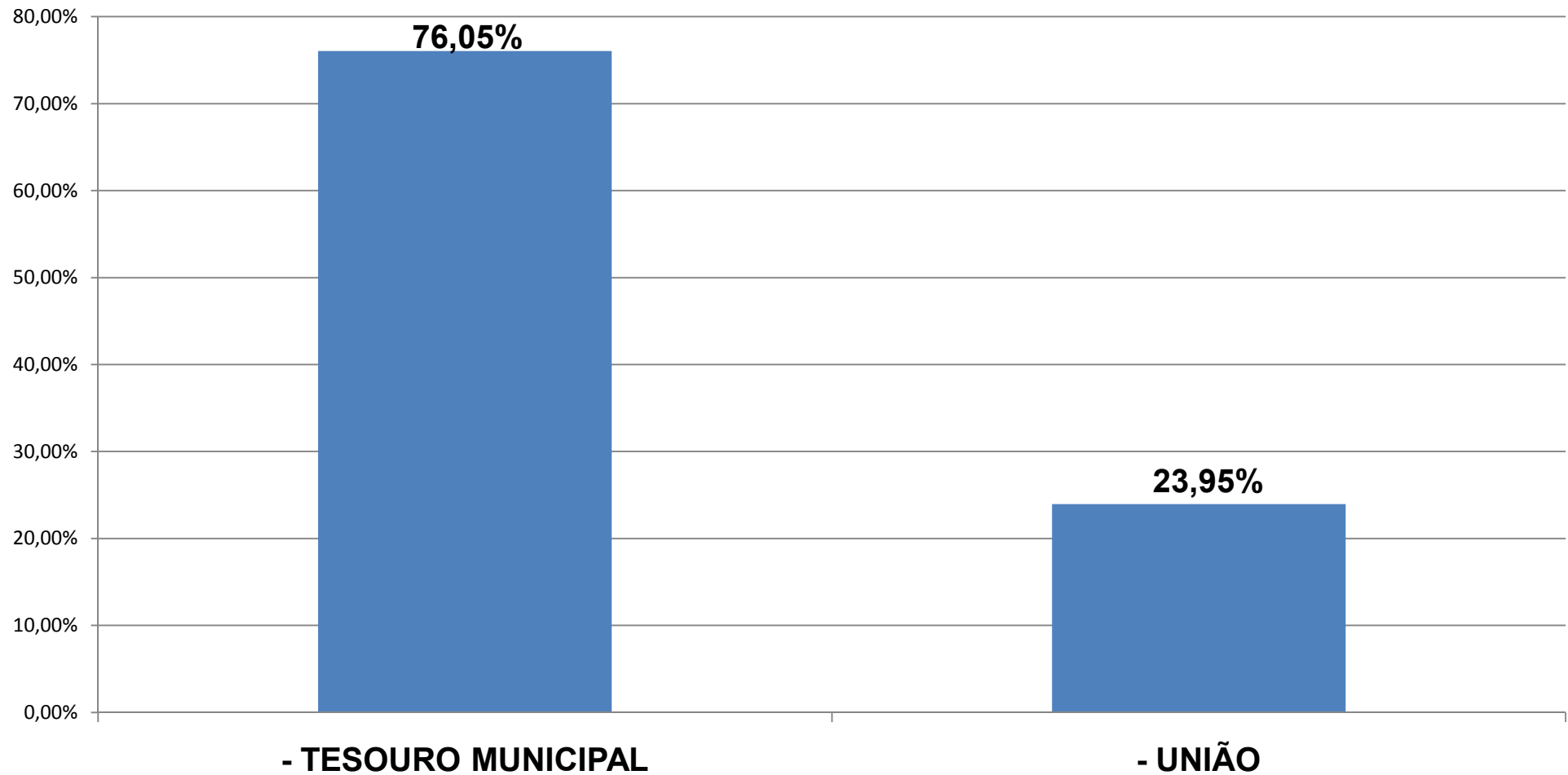
Despesa Liquidada Acumulada com CONTRATOS DE GESTÃO - FuABC (Contrato de Gestão do Enfrentamento-COVID-19) – (7,02% = R\$ 23.551.171,82)



*vide ANEXO 04-B

FINANCEIRO

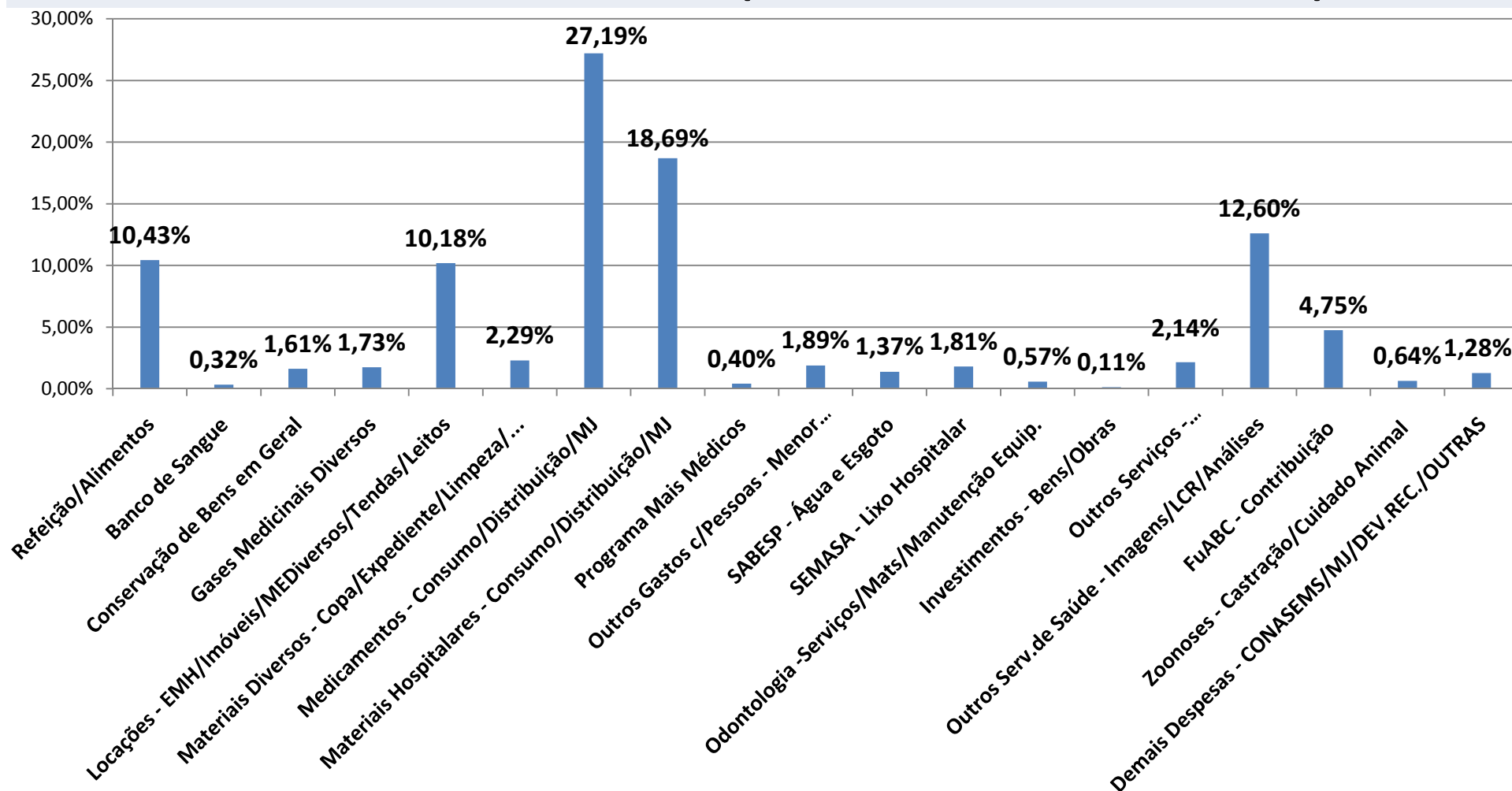
Despesa Liquidada Acumulada com CONTRATOS DE GESTÃO - FuABC (Contrato de Gestão do Enfrentamento-COVID-19), por Fonte de Recursos Financeiros = R\$ 23.551.171,82



*vide ANEXO 04-C

FINANCEIRO

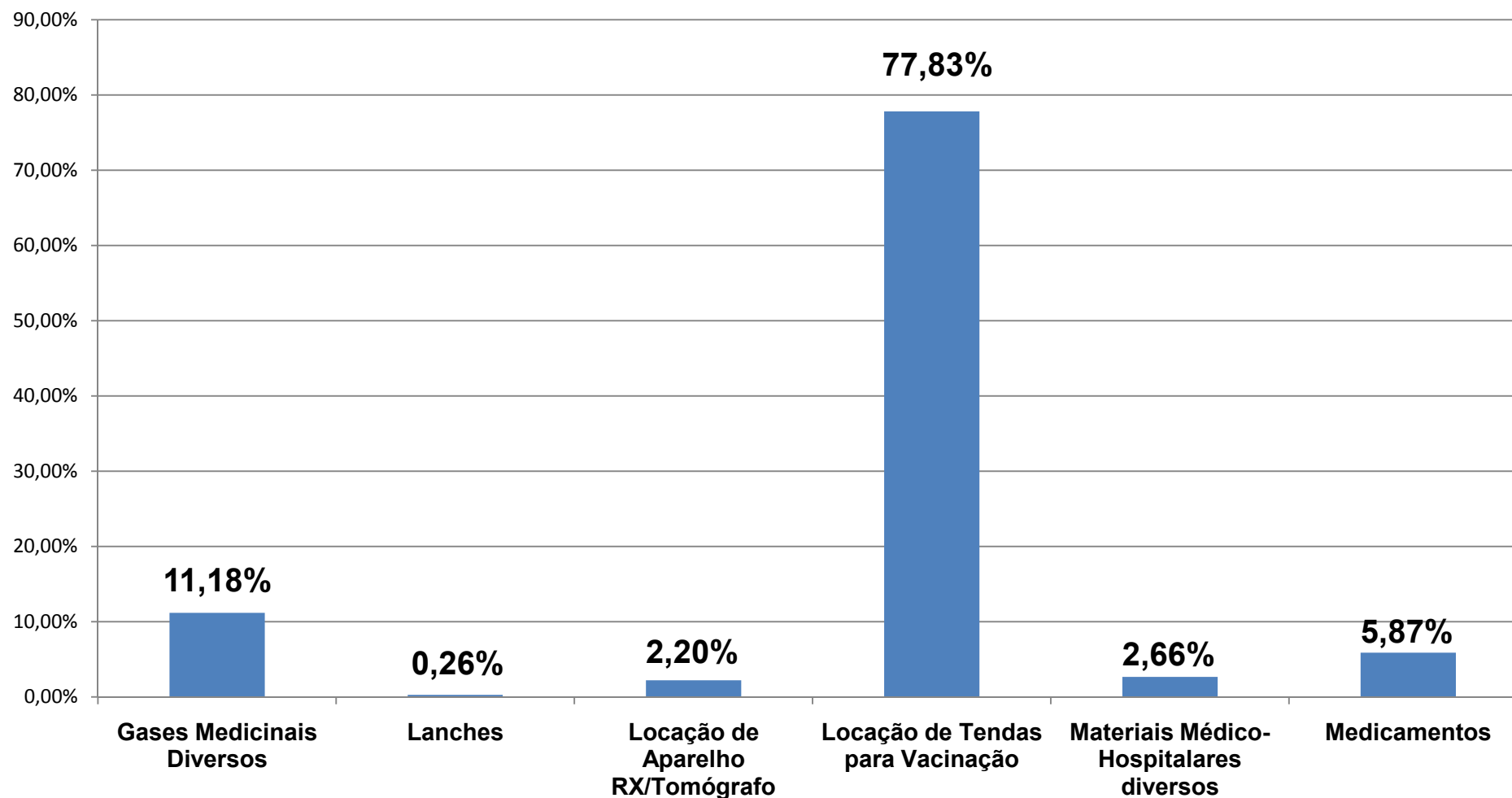
Despesa Liquidada Acumulada com DEMAIS DESPESAS - Custeios/Investimentos – (16,95% = R\$ 85.589.685,62)



*vide ANEXOS 05-A, B, C, D

FINANCEIRO

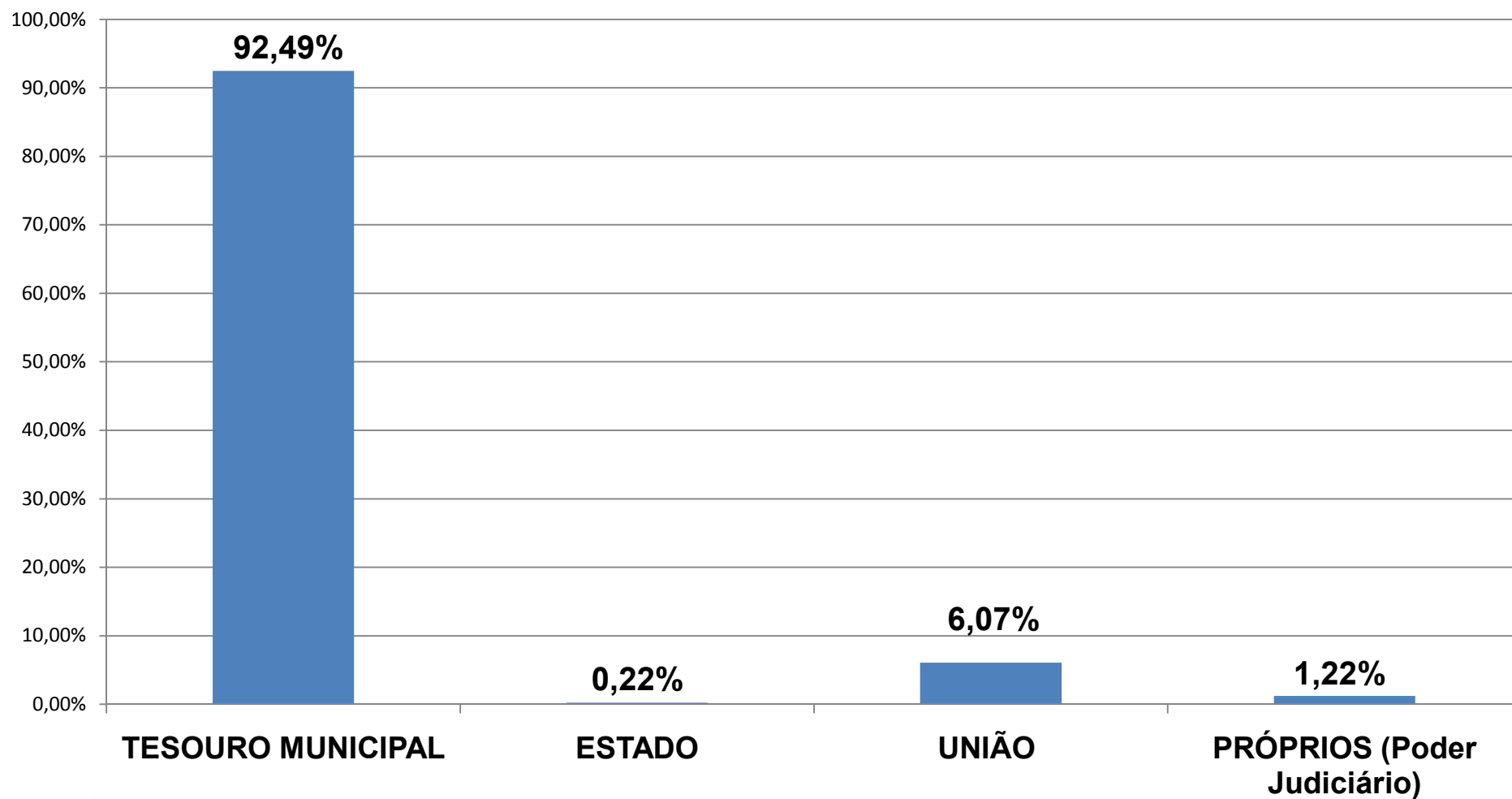
Despesa Liquidada Acumulada com DEMAIS DESPESAS - Custeios/Investimentos no Enfrentamento de Emergência da Saúde - COVID-19 = R\$ 3.884.199,10



*vide ANEXO 06

FINANCEIRO

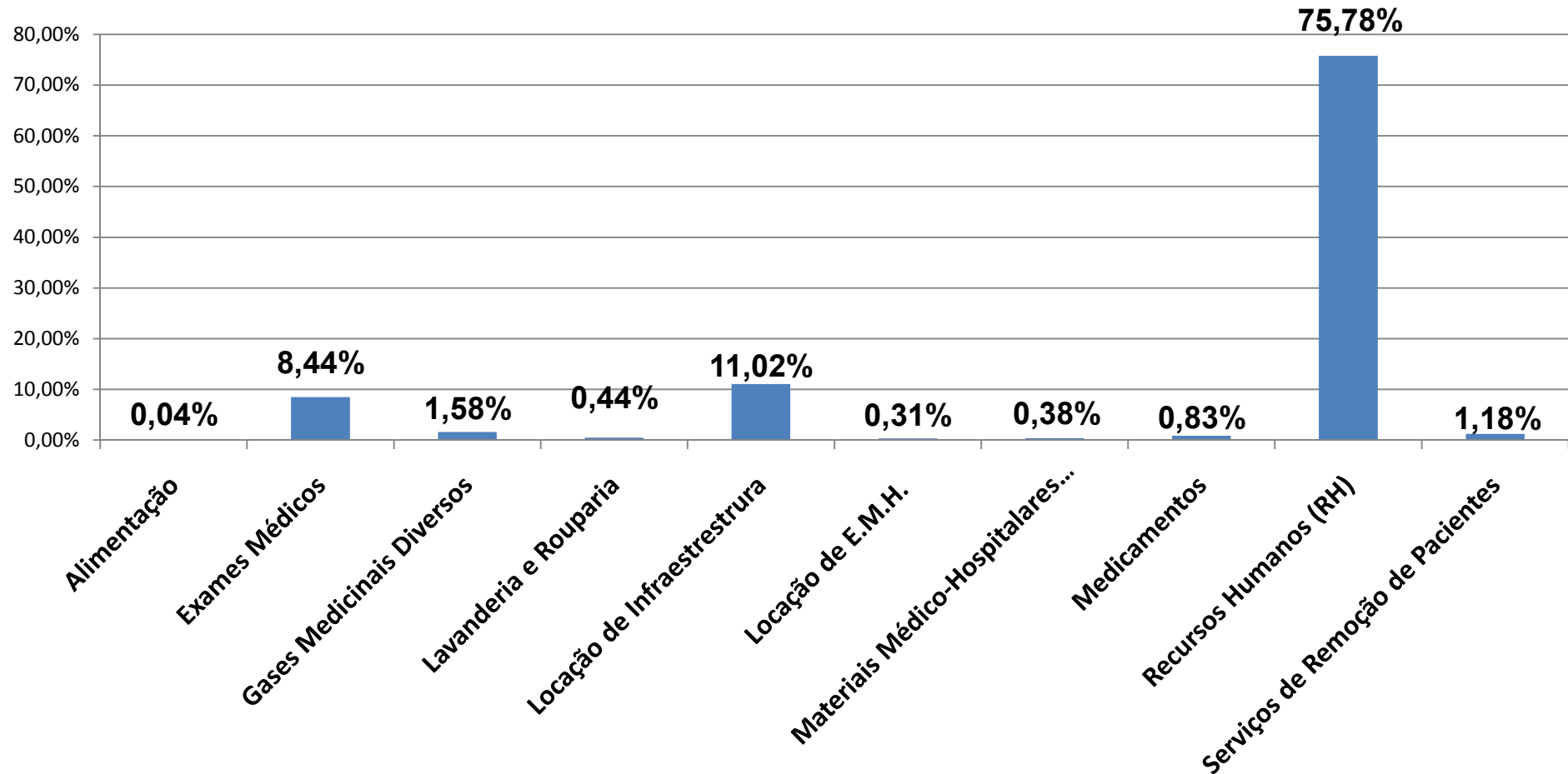
**Despesa Liquidada Acumulada com DEMAIS DESPESAS - Custeios/Investimentos
no Enfrentamento de Emergência da Saúde - COVID-19
por Fonte de Recursos Financeiros = R\$ 3.884.199,10**



*vide ANEXO 06-A

FINANCEIRO

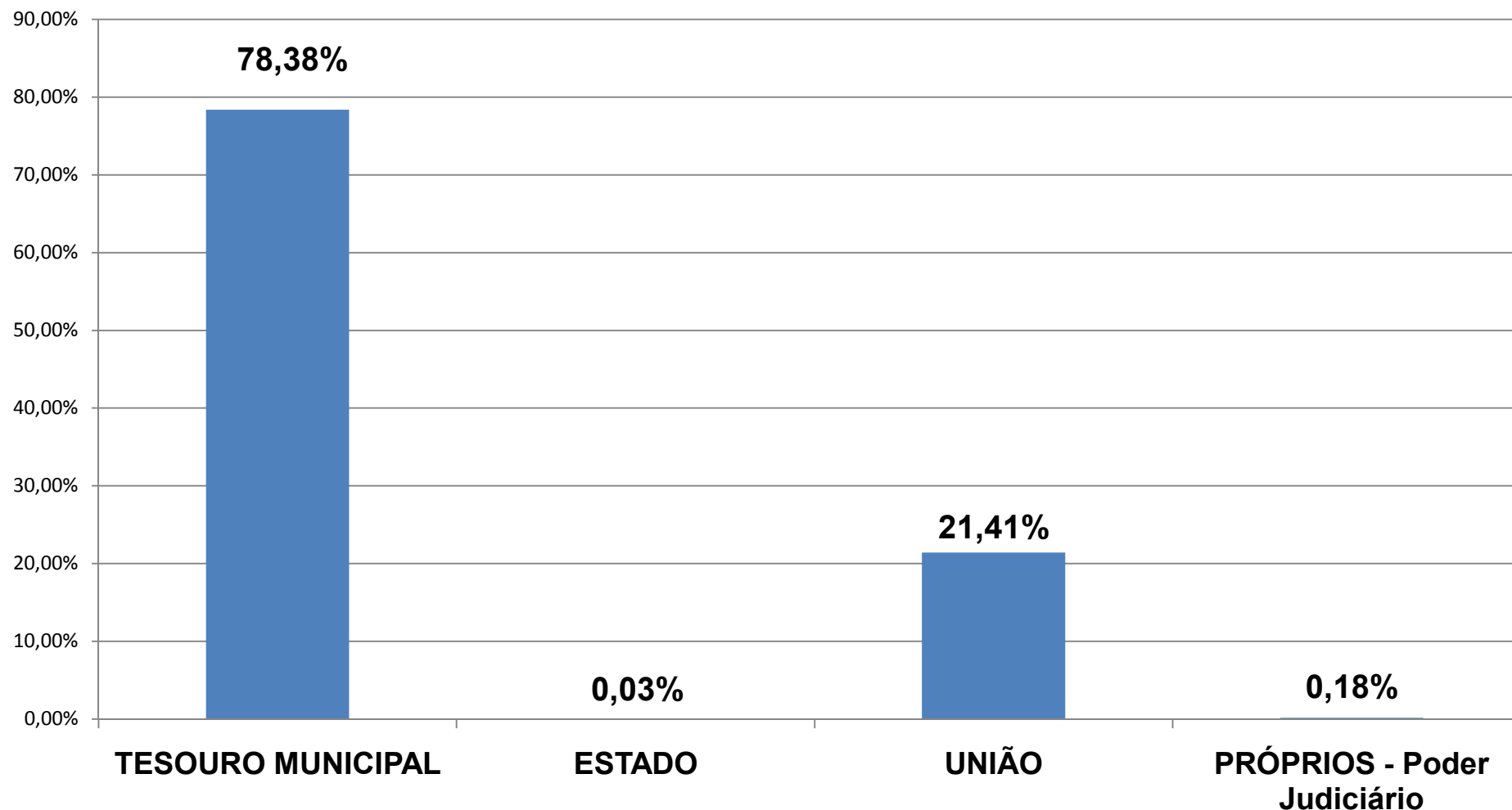
**Despesa Liquidada Acumulada no Enfrentamento de Emergência da Saúde - COVID-19
(executada pelo Contrato de Gestão – FuABC = R\$ 23.551.171,82 e pela Secretaria
Municipal de Saúde = R\$ 3.884.199,10) = R\$ 27.435.370,92**



*vide ANEXO 07

FINANCEIRO

Despesa Liquidada Acumulada com Enfrentamento de Emergência da Saúde - COVID-19, por Fonte de Recursos Financeiros = R\$ 27.435.370,92



*vide ANEXO 07-A

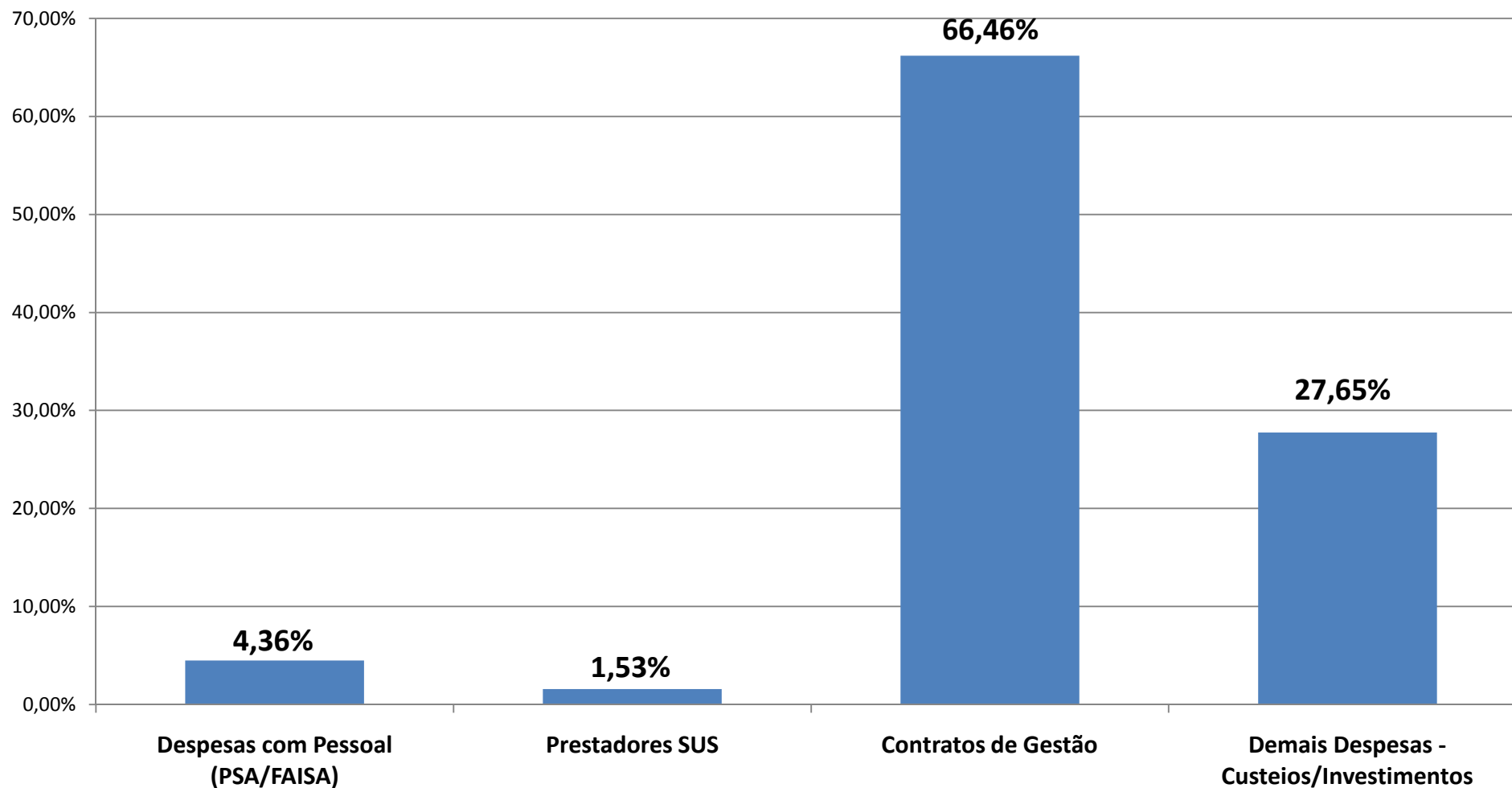
FINANCEIRO

Total dos Pagamentos das Despesas em Restos a Pagar

GRUPO DA DESPESA	no QUADRIMESTRE	no ACUMULADO
- Despesas com Pessoal – PSA/FAISA	0,00	2.688.443,60
- Prestadores - SUS	0,00	939.806,40
- Contratos de Gestão - FuABC	1.215.121,29	40.942.823,51
- Demais Despesas – Custeios e Investimentos	379.308,72	17.031.610,04
Total	1.594.430,01	61.602.683,55

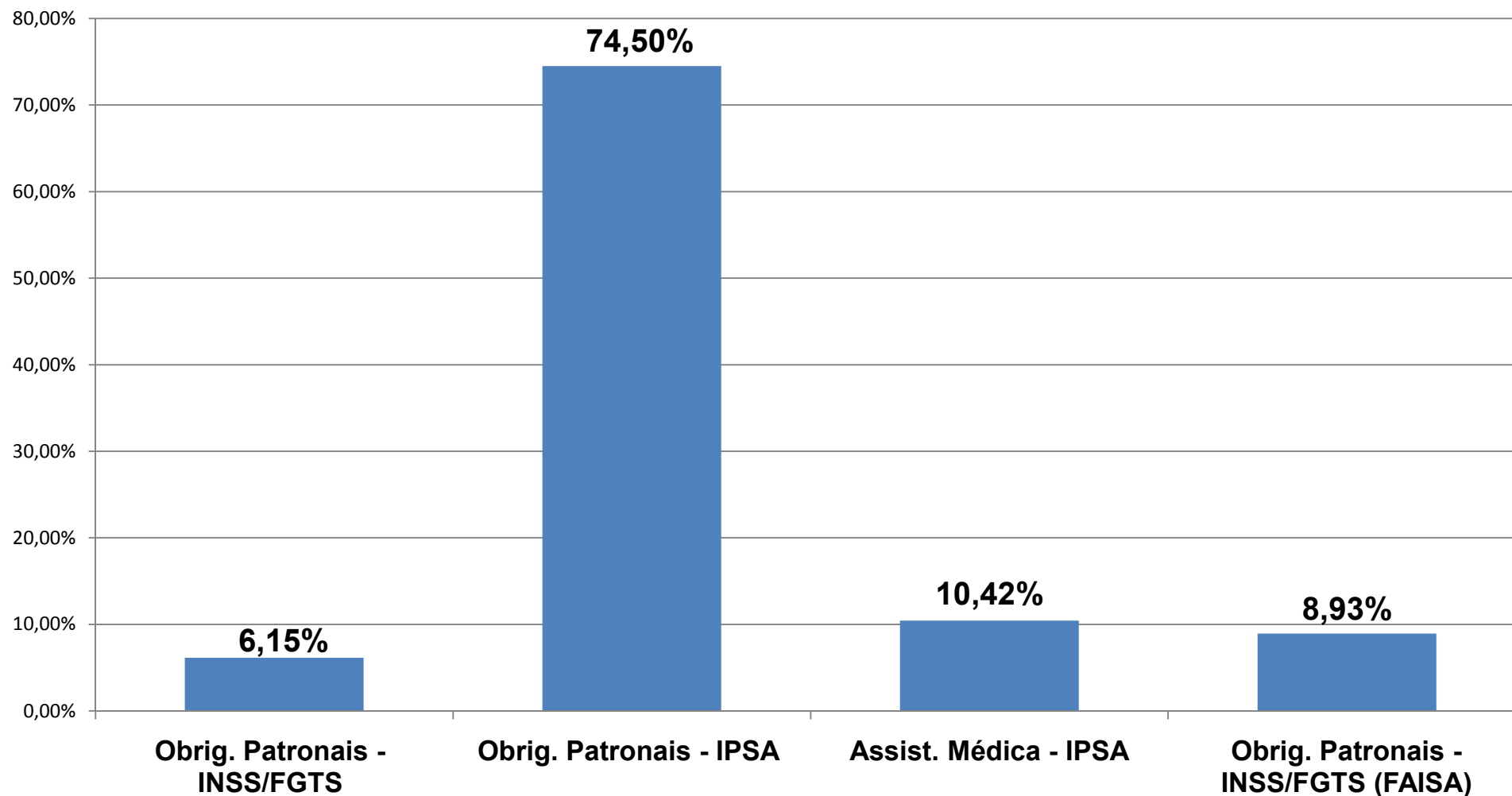
FINANCEIRO

Proporção do Total Acumulado das Despesas de Restos a Pagar Pagos = R\$ 61.602.683,55



FINANCEIRO

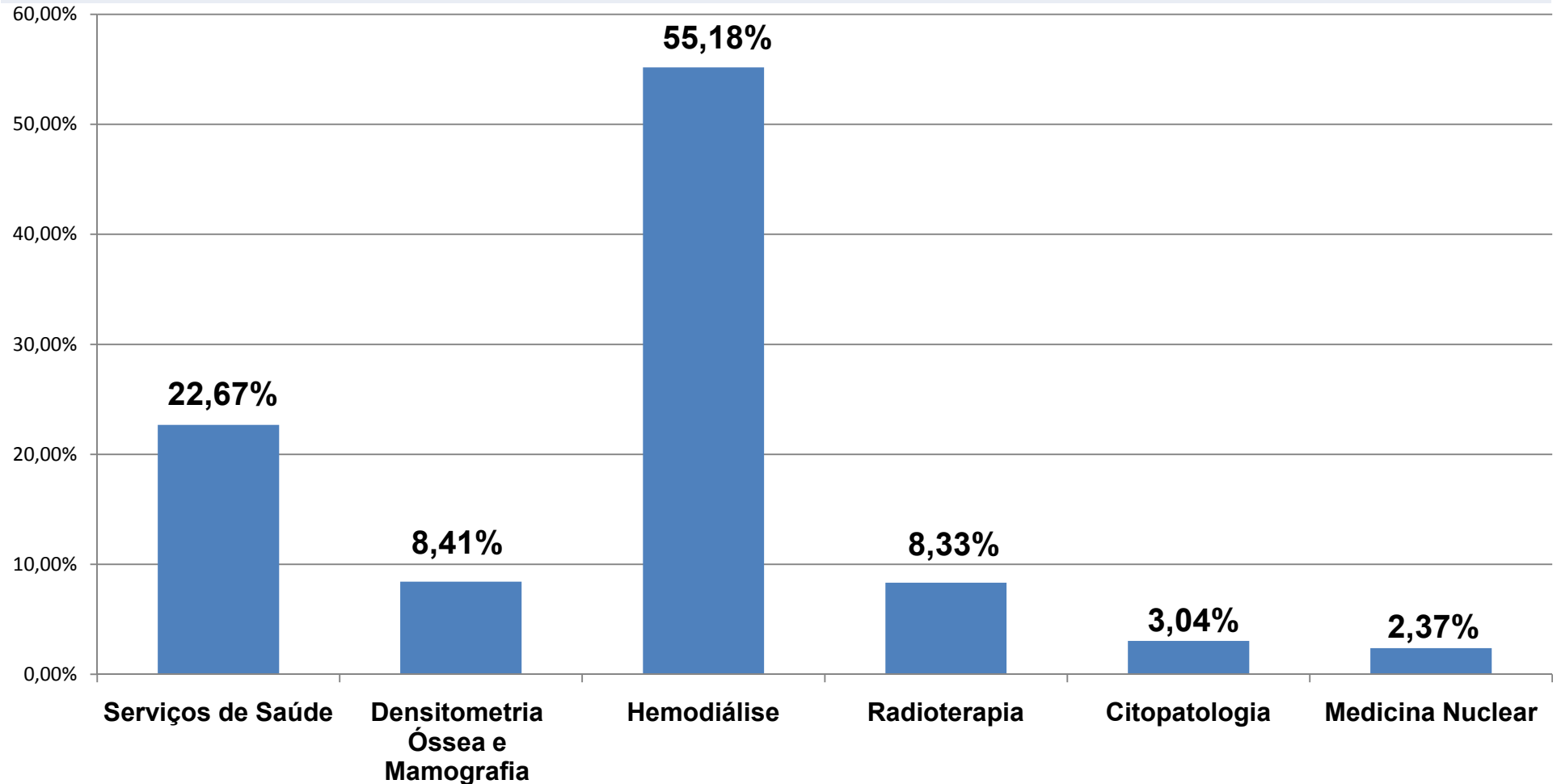
Total dos Pagamentos das Despesas em Restos a Pagar com PESSOAL - PSA/FAISA – (4,36% = R\$ 2.688.443,60)



*vide ANEXO 09

FINANCEIRO

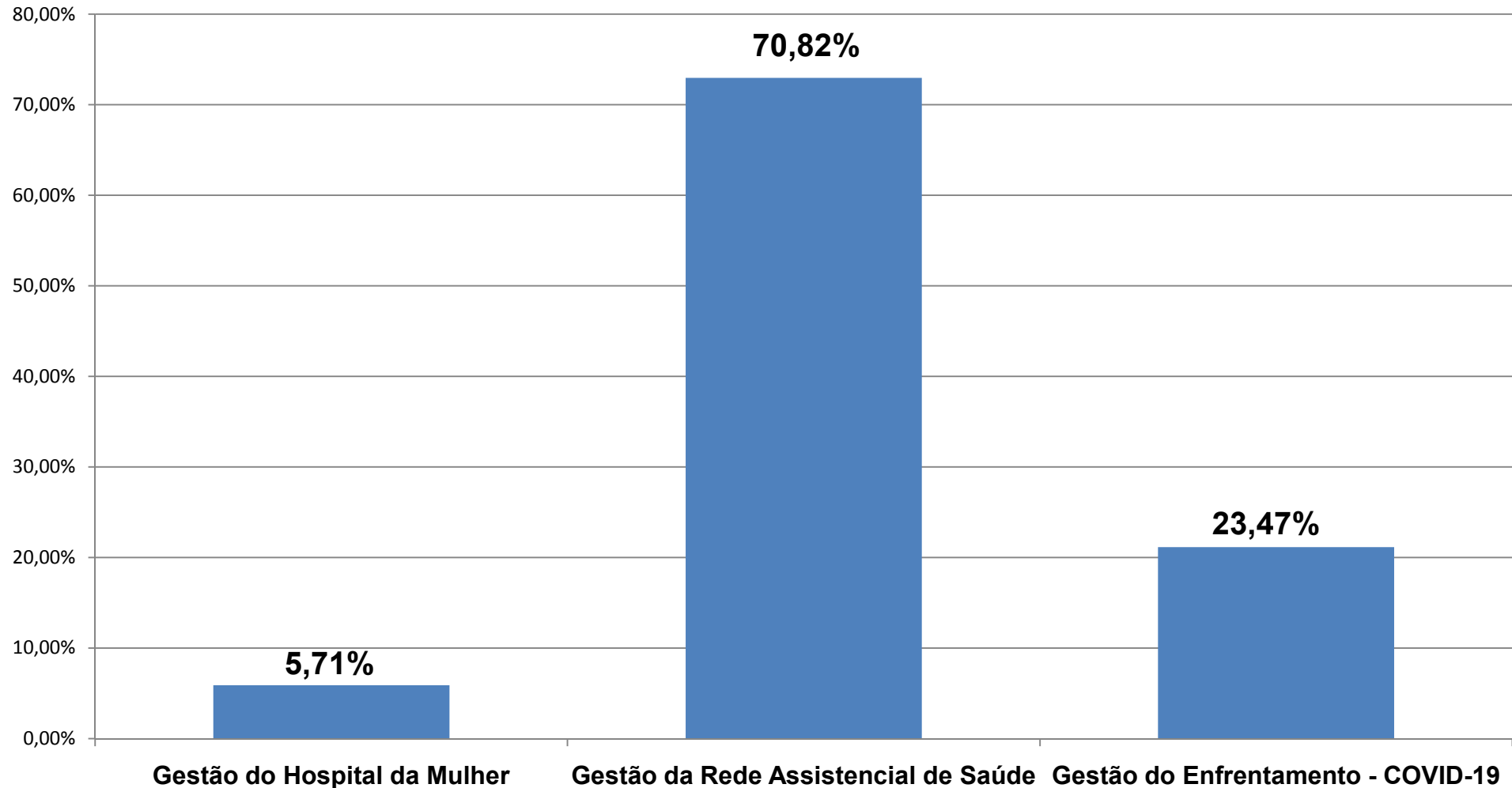
Total dos Pagamentos das Despesas em Restos a Pagar com PRESTADORES - SUS = FuABC - CENTRO RADIOLÓGICO ANDREENSE – INST. DE DOENÇAS RENAIIS - INST.RADIOTERAPIA ABC - LAB.CITOLOGIA Dr. SALOMON KATZ - NUCLEAR DIAGNOSTICOS – (1,53% = R\$ 939.806,40)



*vide ANEXO 10

FINANCEIRO

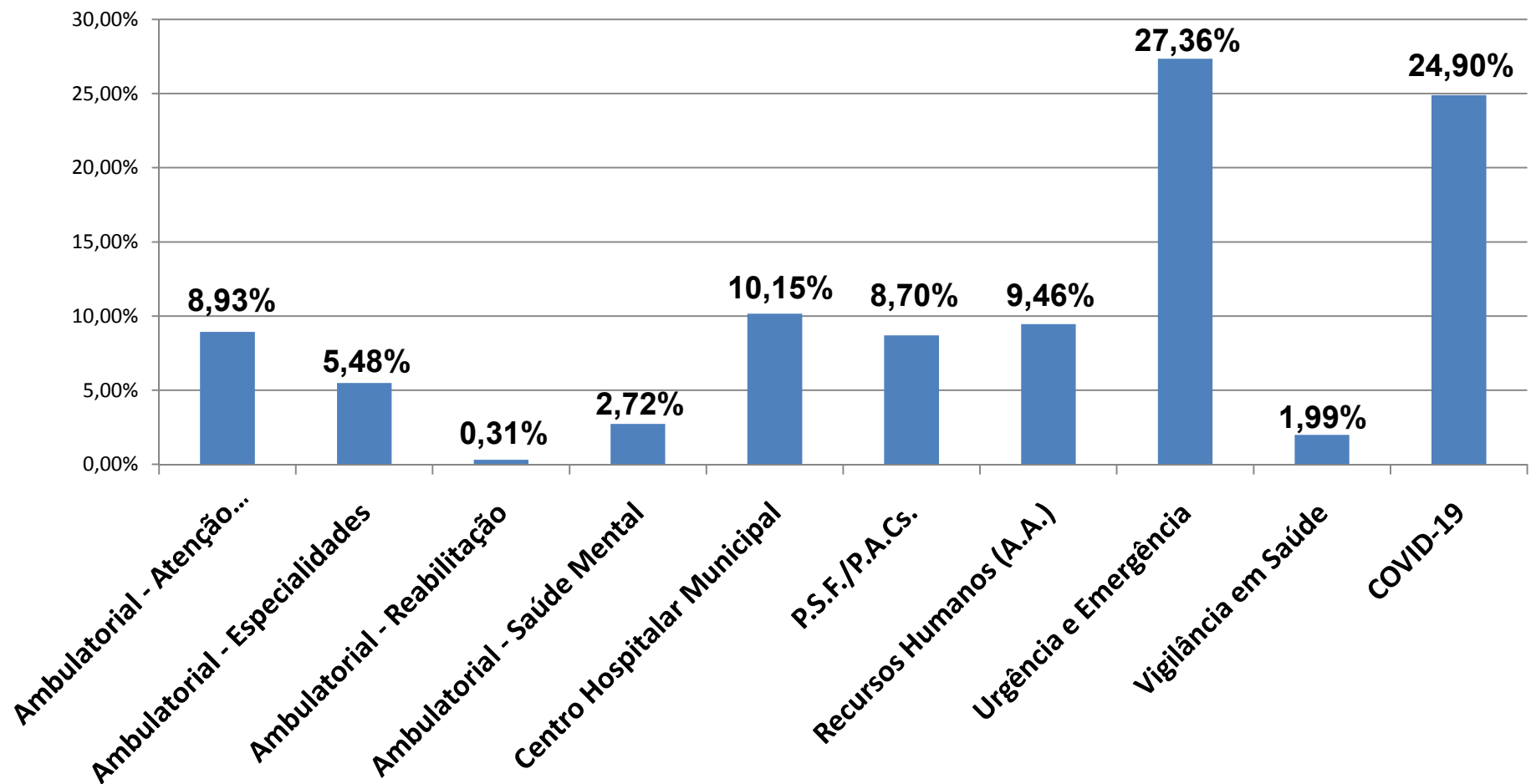
Total dos Pagamentos das Despesas em Restos a Pagar com CONTRATOS DE GESTÃO - FuABC – (66,46% = R\$ 40.942.823,51)



*vide ANEXO 11

FINANCEIRO

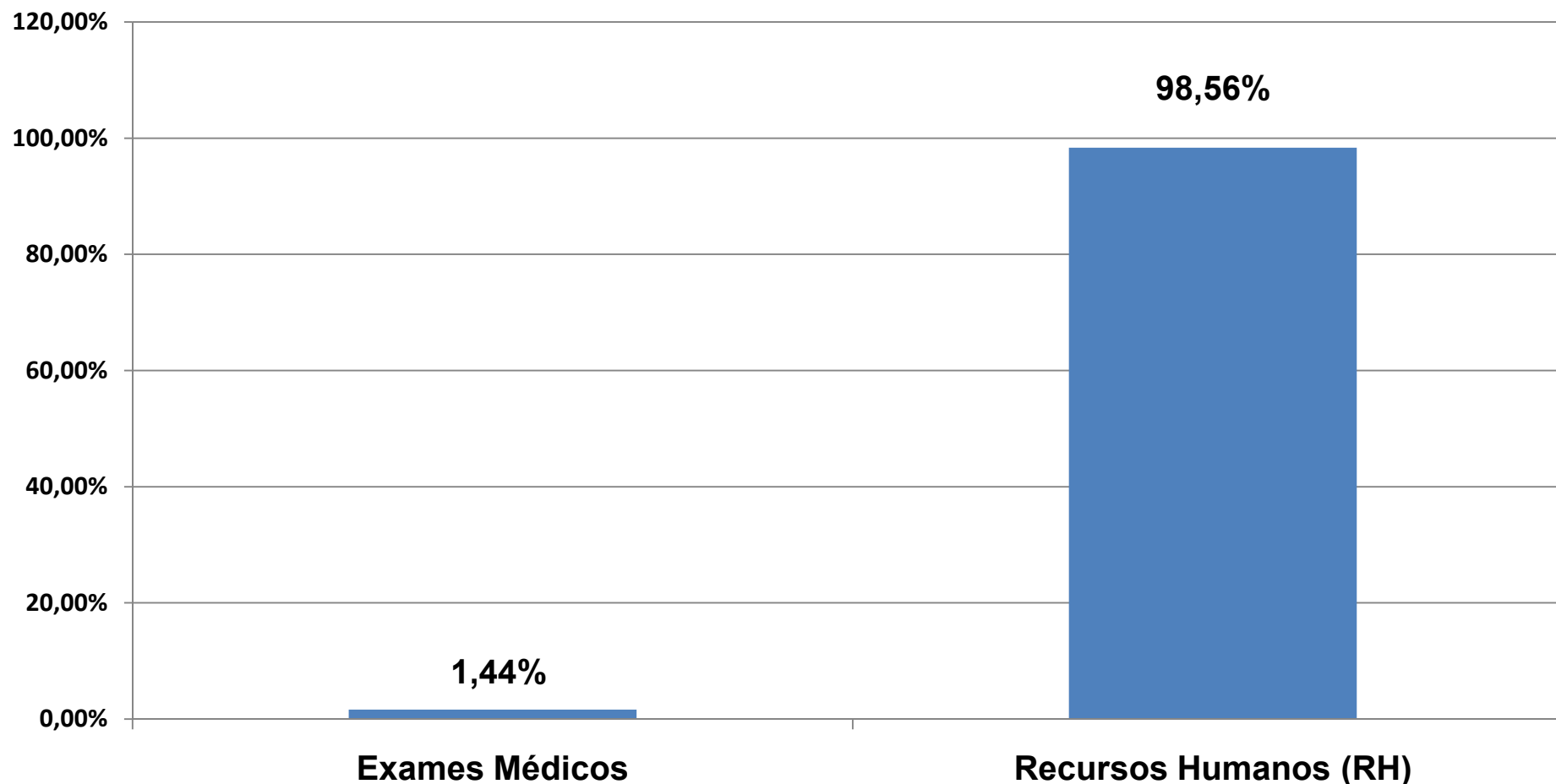
Total dos Pagamentos das Despesas em Restos a Pagar com CONTRATOS DE GESTÃO – FuABC (Contrato de Gestão da Rede Assistencial de Saúde e Contrato de Gestão do Enfrentamento–COVID-19) - (94,29% = R\$ 38.604.455,10)



*vide ANEXO 11-A

FINANCEIRO

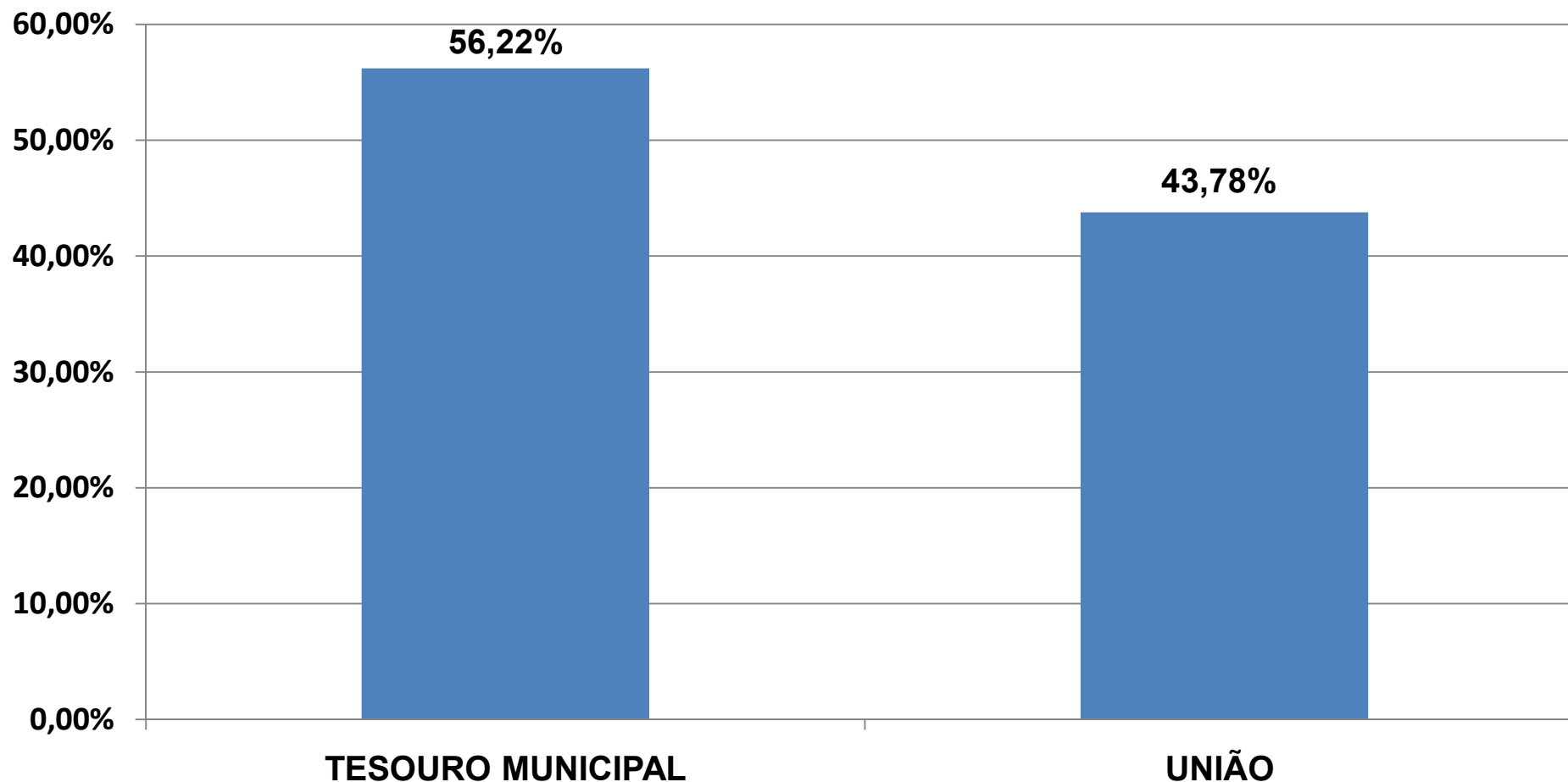
**Total dos Pagamentos das Despesas em Restos a Pagar com
CONTRATOS DE GESTÃO – FuABC (Contrato de Gestão do
Enfrentamento–COVID-19) = (23,47% = R\$ 9.611.226,47)**



*vide ANEXO 11-B

FINANCEIRO

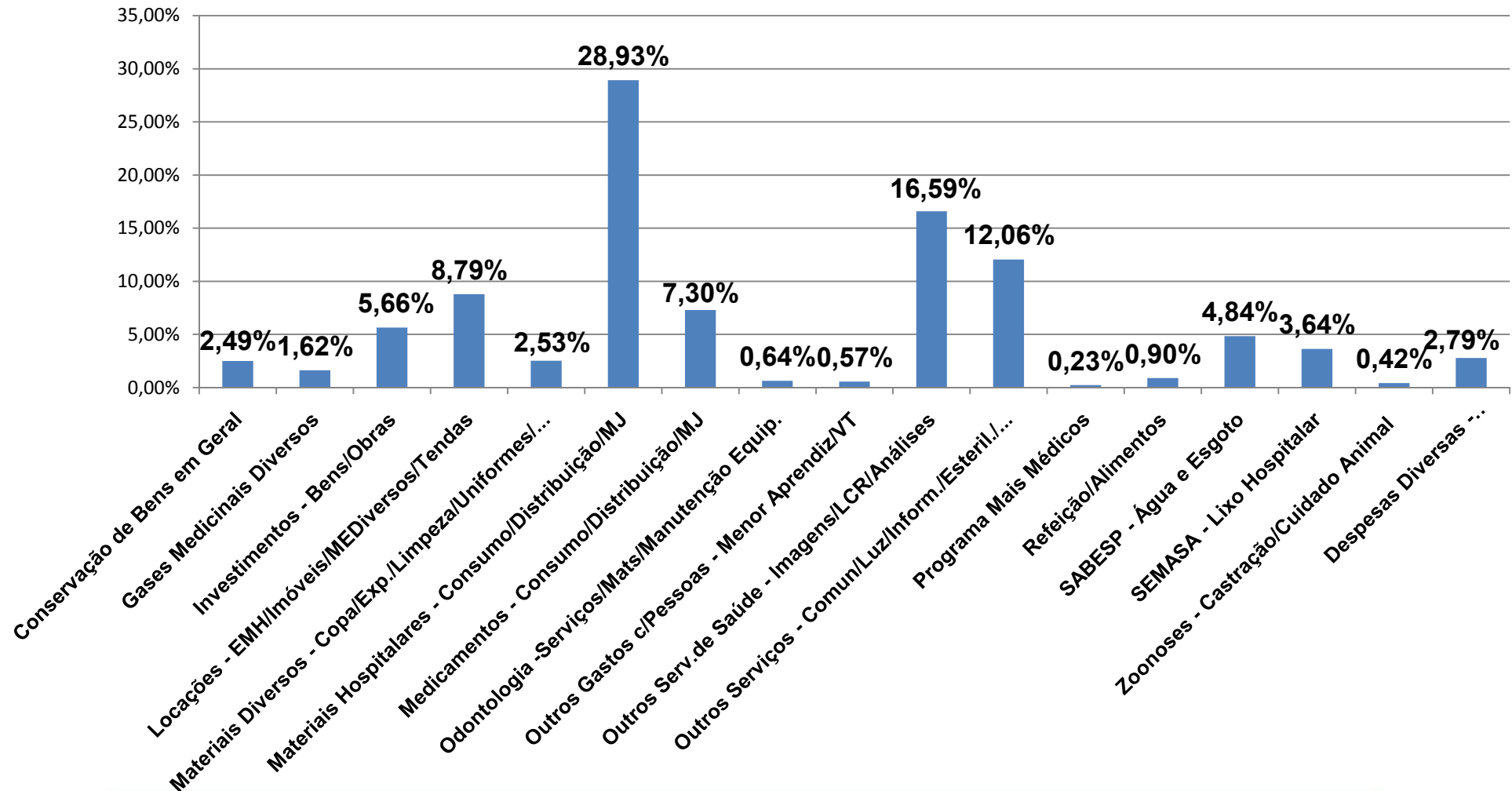
Total dos Pagamentos das Despesas em Restos a Pagar com CONTRATOS DE GESTÃO – FuABC (Contrato de Gestão do Enfrentamento–COVID-19), por Fonte de Recursos Financeiros = R\$ 9.611.226,47



*vide ANEXO 11-C

FINANCEIRO

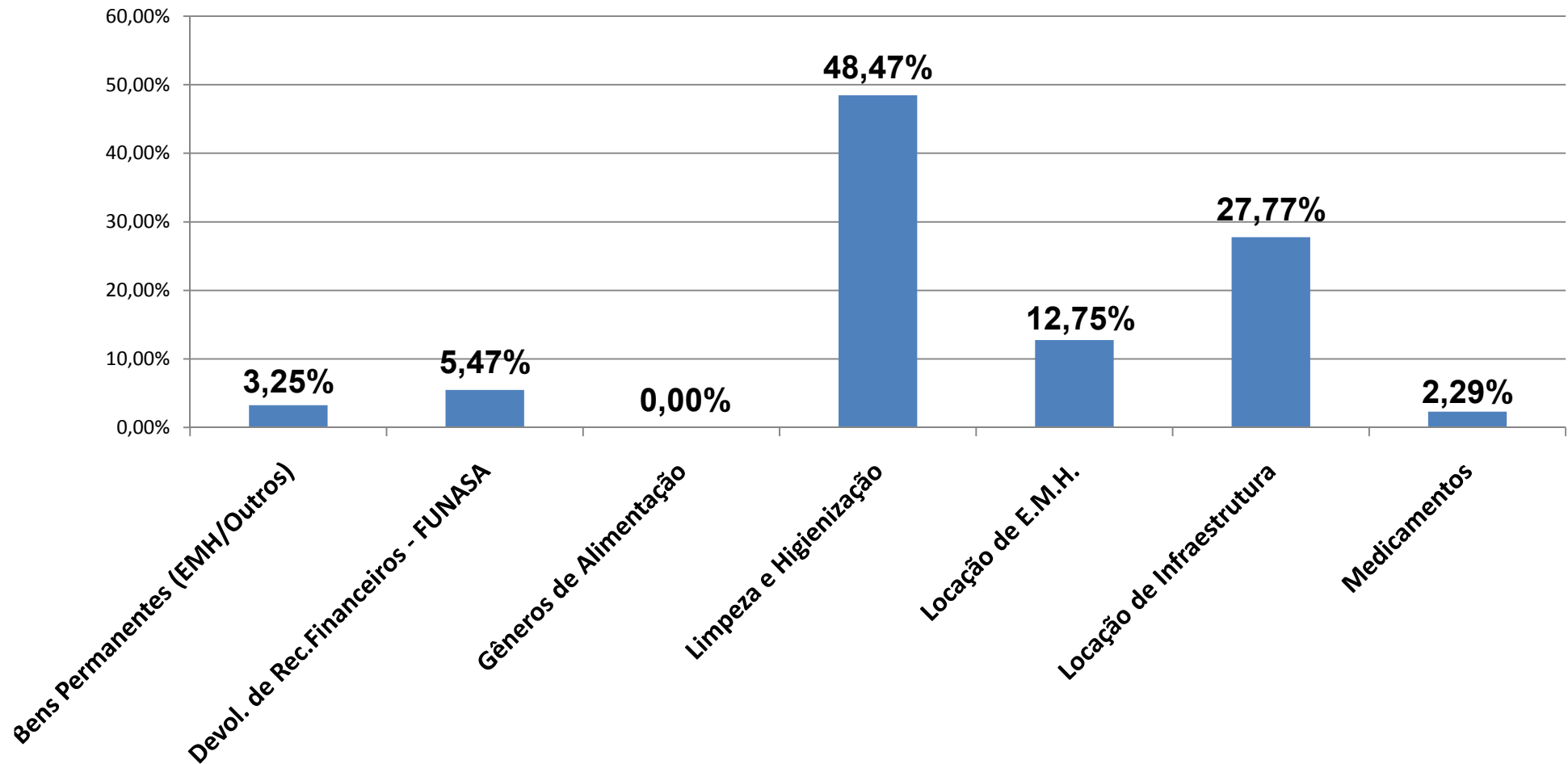
Total dos Pagamentos das Despesas em Restos a Pagar com **DEMAIS DESPESAS - Custeios/Investimentos** – (27,65% = R\$ 17.031.610,04)



*vide ANEXOS 12-A, B, C, D

FINANCEIRO

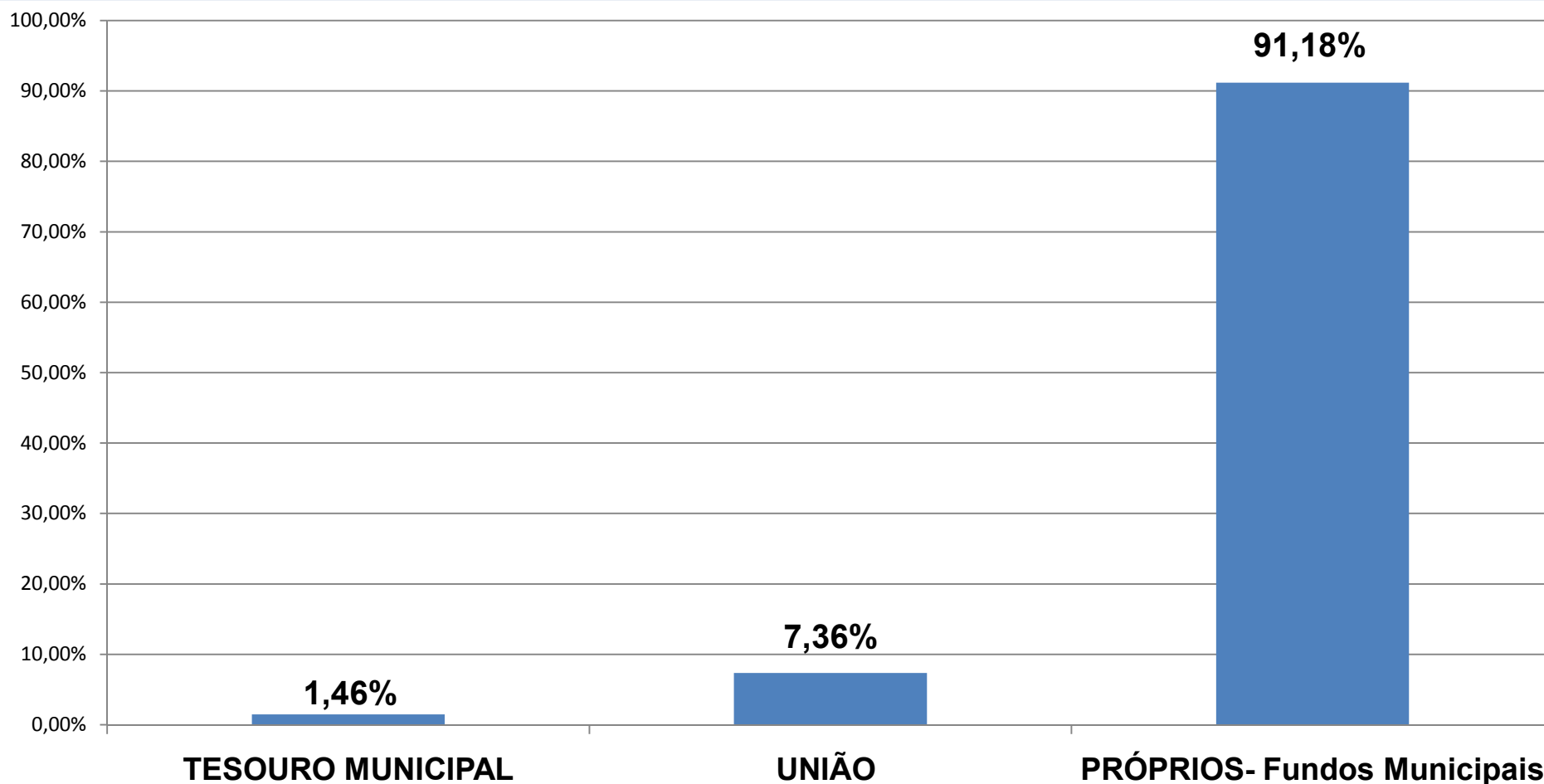
Pagamentos das Despesas em Restos a Pagar com DEMAIS DESPESAS - Custeios/Investimentos no Enfrentamento-COVID-19 = R\$ 2.649.056,94



*vide ANEXO 12-E

FINANCEIRO

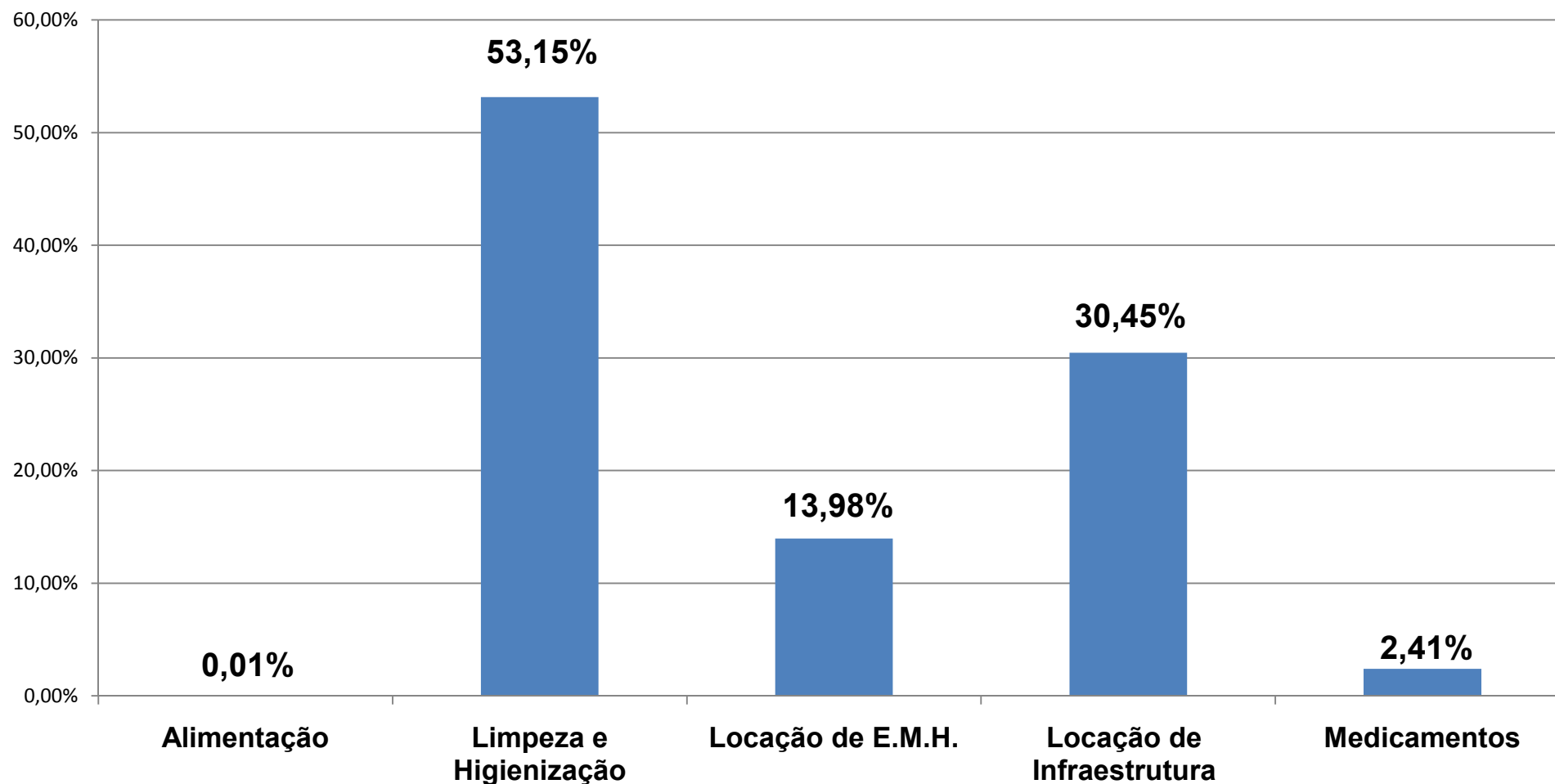
Pagamentos das Despesas em Restos a Pagar com DEMAIS DESPESAS - Custeios/Investimentos no Enfrentamento-COVID-19, por Fonte de Recursos Financeiros = R\$ 2.649.056,94



*vide ANEXO 12-E1

FINANCEIRO

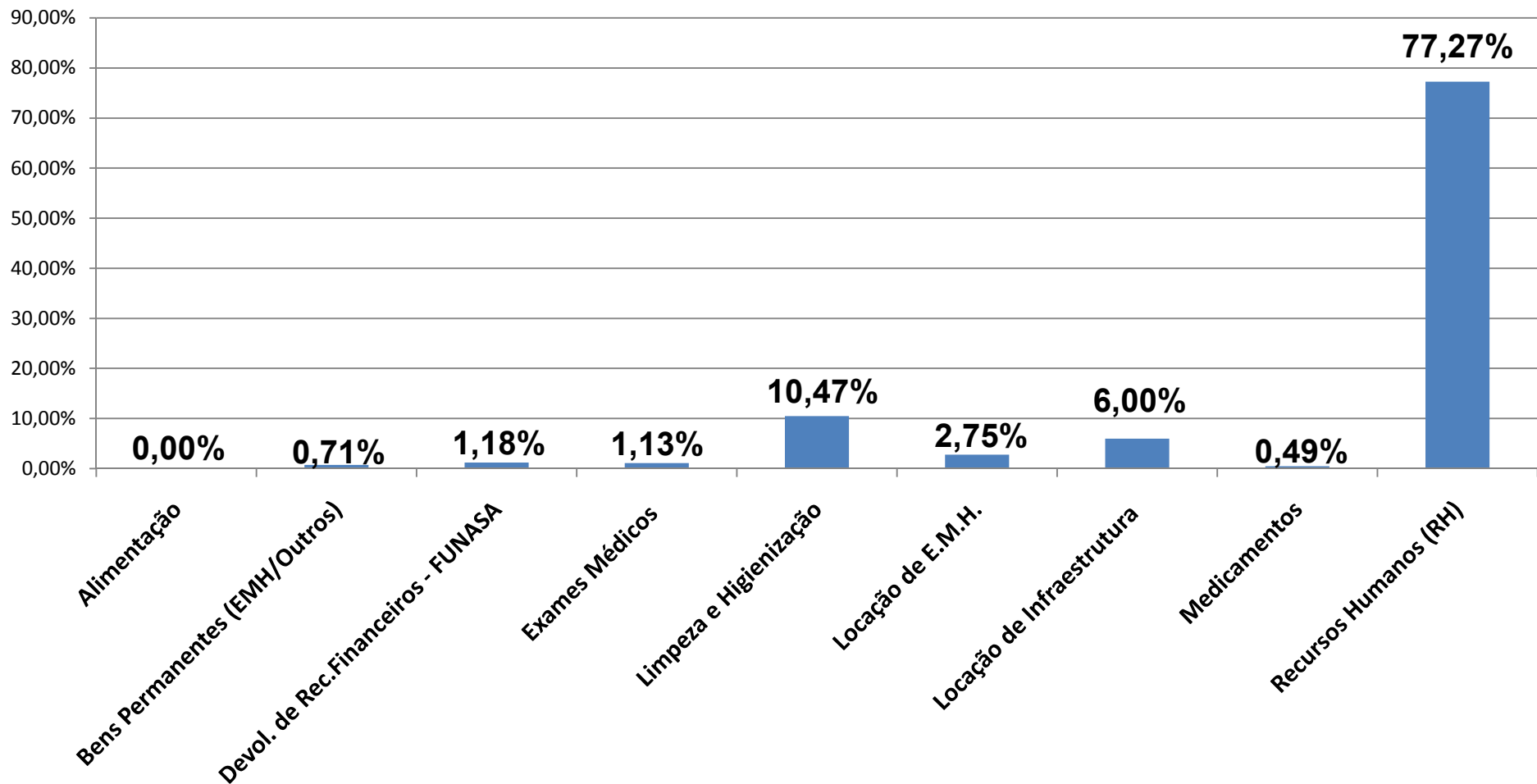
Total das Despesas Pagas Acumuladas de Restos a Pagar com Enfrentamento de Emergência da Saúde-COVID-19 - (LEI 10.363/2021 - FUNDOS = R\$ 2.415.493,44)



*vide ANEXO 12-E2

FINANCEIRO

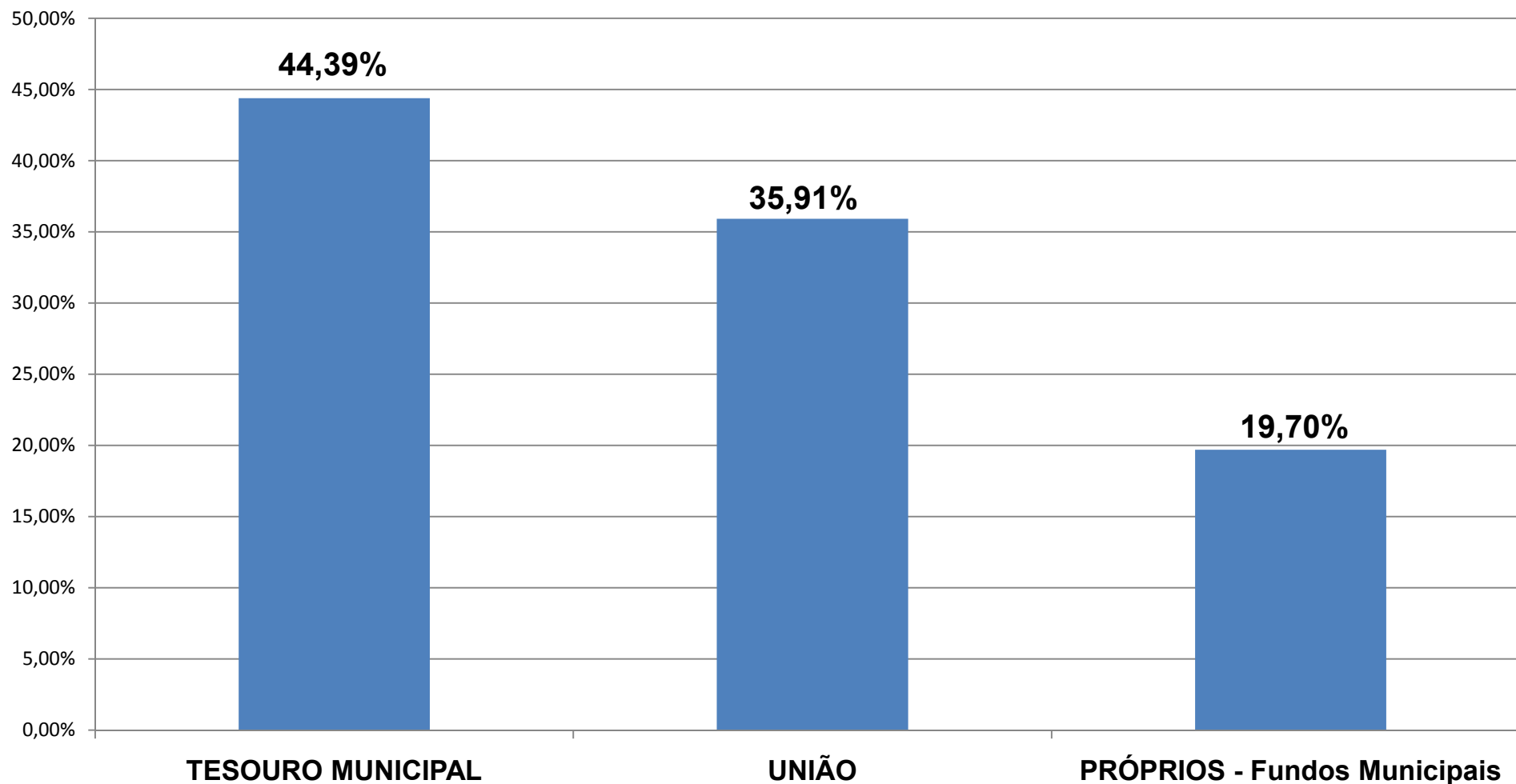
Total dos Pagamentos das Despesas em Restos a Pagar com Enfrentamento - COVID-19 (executados pelo Contrato de Gestão – FuABC = R\$ 9.611.226,47 e pela Secretaria Municipal de Saúde = R\$ 2.649.056,94) = R\$ 12.260.283,41



*vide ANEXO 13

FINANCEIRO

Total dos Pagamentos das Despesas em Restos a Pagar com Enfrentamento-COVID-19, por fonte de Recursos Financeiros = R\$ 12.620.283,41



*vide ANEXO 13-A

OBRIGADO!

**Secretaria Municipal de
Saúde de Santo André**



ANEXOS

FINANCEIRO – ANEXO 01-A

	Natureza	Despesas Empenhadas	Despesas Liquidadas	% ACUMULADO SOBRE:	
				EMP.	LIQU.
Demonstrativo das Despesas Empenhadas / Liquidadas por Fonte de Recurso Financeiro	- FONTE 01 - TESOIRO - CORRENTE	445.196.144,16	392.183.454,17	76,37%	77,69%
	- FONTE 01 - TESOIRO - CAPITAL	38.370,81	38.370,81	0,01%	0,01%
	- FONTE 05 - UNIÃO - CORRENTE	130.045.866,19	107.097.559,03	22,31%	21,21%
	- FONTE 05 - UNIÃO - CAPITAL	1.201.988,99	675.409,86	0,21%	0,13%
	- FONTE 02 - ESTADO - CORRENTE	3.952.608,74	3.602.877,74	0,68%	0,71%
	- FONTE 02 - ESTADO - CAPITAL	820.000,00	41.000,00	0,14%	0,01%
	- FONTE 03/06 - PRÓPRIOS - CORRENTE	1.651.442,56	1.212.788,82	0,28%	0,24%
	- FONTE 03 - PRÓPRIOS - CAPITAL	0,00	0,00	0,00%	0,00%
	- FONTE 07 - OP.CRÉDITO - CORRENTE	0,00	0,00	0,00%	0,00%
	- FONTE 07 - OP.CRÉDITO - CAPITAL	0,00	0,00	0,00%	0,00%
	>> TOTAL ACUMULADO	582.906.421,45	504.851.460,43	100,00%	100,00%

FINANCEIRO – ANEXO 01-B

Demonstrativo das Despesas a Empenhar/Liquidar por Fonte de Recurso Financeiro	Natureza	ORÇADO	A EMPENHAR	A LIQUIDAR
	- FONTE 01 - TESOURO - CORRENTE	573.454.103,60	128.257.959,44	53.012.689,99
- FONTE 01 - TESOURO - CAPITAL	1.353.175,32	1.314.804,51	0,00	
SUBTOTAL FONTE 01	574.807.278,92	129.572.763,95	53.012.689,99	
- FONTE 05 - UNIÃO - CORRENTE	214.427.000,00	84.381.133,81	22.948.307,16	
- FONTE 05 - UNIÃO - CAPITAL	16.993.000,00	15.791.011,01	526.579,13	
SUBTOTAL FONTE 05	231.420.000,00	100.172.144,82	23.474.886,29	
- FONTE 02 - ESTADO - CORRENTE	14.859.000,00	10.906.391,26	349.731,00	
- FONTE 02 - ESTADO - CAPITAL	1.324.000,00	504.000,00	779.000,00	
SUBTOTAL FONTE 02	16.183.000,00	11.410.391,26	1.128.731,00	
- FONTE 03/06 - PRÓPRIOS - CORRENTE	5.043.511,20	3.392.068,64	438.653,74	
- FONTE 03 - PRÓPRIOS - CAPITAL	6.009.000,00	6.009.000,00	0,00	
SUBTOTAL FONTE 03/06	11.052.511,20	9.401.068,64	438.653,74	
- FONTE 07 - OP.CRÉDITO - CORRENTE	28.958.000,00	28.958.000,00	0,00	
- FONTE 07 - OP.CRÉDITO - CAPITAL	26.881.000,00	26.881.000,00	0,00	
SUBTOTAL FONTE 03	55.839.000,00	55.839.000,00	0,00	
>> TOTAL ACUMULADO	889.301.790,12	306.395.368,67	78.054.961,02	

FINANCEIRO – ANEXO 01-C

TIPO DA DESPESA	ORÇADO (atualizado)	EMPENHADA no:		LIQUIDADADA no:	
		no QUADRIMESTRE	no ACUMULADO	no QUADRIMESTRE	no ACUMULADO
Pessoal (civil, encargos patronais e outras despesas)	126.107.916,34	38.759.247,17	73.779.296,31	38.759.247,17	73.779.296,31
Pessoal (aux. alimentação e transporte e outros benefícios)	2.726.000,00	839.914,39	1.446.192,86	839.914,39	1.446.192,86
Transferências a Instituições Privadas S/Fins Lucrativos	471.064.619,12	154.273.119,96	370.236.955,03	178.721.745,43	334.213.442,38
Transferências a Consórcios Públicos	0,00	0,00	0,00	0,00	0,00
Materiais de Consumo	98.600.996,20	17.802.390,37	41.699.408,64	22.663.543,90	32.927.962,69
Materiais de Distribuição Gratuita	19.058.087,75	5.788.324,65	14.756.702,18	8.131.710,08	12.590.872,87
Passagens e Despesas c/Locomoção	75.000,00	15.093,59	15.562,09	15.093,59	15.562,09
Outros Serviços de Terceiros - Pessoas Físicas	1.680.000,00	23.315,20	1.040.053,46	368.813,42	638.790,46
Outros Serviços de Terceiros - Pessoas Jurídicas	91.380.561,95	19.950.208,63	64.290.183,41	19.606.167,45	35.930.414,20
Serviços de Tecnologia da Informação e Comunicação - P.J.	6.036.000,00	1.182.597,71	1.985.730,63	658.607,66	1.147.720,40

FINANCEIRO – ANEXO 01-D

TIPO DA DESPESA	ORÇADO (atualizado)	EMPENHADA no:		LIQUIDADADA no:	
		no QUADRIMESTRE	no ACUMULADO	no QUADRIMESTRE	no ACUMULADO
Obrigações Tributárias e Contributivas	0,00	0,00	0,00	0,00	0,00
Outros Auxílios Financeiros à Pessoa Física	1.860.000,00	720.859,54	1.295.498,51	542.196,80	1.105.946,97
Despesas de Exercícios Anteriores (custeio)	17.968.433,44	604.903,18	10.202.046,25	604.997,15	10.202.046,25
Indenizações e Restituições (custeio)	184.000,00	95.758,97	98.432,28	95.758,97	98.432,28
Obras e Instalações	39.253.413,33	0,00	820.000,00	41.000,00	41.000,00
Equipamentos e Materiais Permanentes	11.229.586,67	559.059,13	578.659,13	32.480,00	52.080,00
Sentenças Judiciais - F.A.I.S.A.	1.300.000,00	4.294,23	8.362,41	4.294,23	8.362,41
Despesas de Exercícios Anteriores (investimento)	74.663,82	0,00	3.663,82	0,00	3.663,82
Indenizações e Restituições (investimento)	689.000,00	0,00	649.674,44	0,00	649.674,44
Principal da Dívida Contratual Resgatada	13.511,50	0,00	0,00	0,00	0,00
TOTAL	889.301.790,12	240.619.086,72	582.906.421,45	271.085.570,24	504.851.460,43

FINANCEIRO – ANEXO 02

Total das Despesas Liquidadas com PESSOAL - PSA/FAISA

TIPO DA DESPESA	QUADRIMESTRE	ACUMULADO
Vencimentos e Vantagens	30.690.218,75	57.788.951,10
Obrigações Patronais - INSS e FGTS	577.371,73	1.157.114,74
Obrigações Patronais - IPSA	4.047.036,07	8.034.720,92
Assistência Médica - IPSA	1.272.439,19	2.473.546,11
Outras Desp. Pessoal (auxílios alimentação e transporte, benefícios e indenizações)	915.626,93	1.707.012,36
Despesas Pessoal e Reflexos - FAISA	3.368.908,08	6.537.690,05
TOTAL	40.871.600,75	77.699.035,28
% DOS GASTOS TOTAIS COM PESSOAL	15,08%	15,39%

FINANCEIRO – ANEXO 03

Total das Despesas Liquidadas com PRESTADORES SUS

CONTRATADOS	SERVIÇOS PRESTADOS	LIQUIDADAS	
		no QUADRIMESTRE	no ACUMULADO
-FuABC	Serviços em Saúde - consultas, exames e procedimentos	709.032,53	1.221.330,07
-Centro Radiológico Andreense	Serviços de densitometria óssea e mamografia	323.921,90	559.786,70
-Instituto de Doenças Renais	Serviços de hemodiálise	2.293.434,77	3.963.396,61
-Instituto de Radioterapia ABC	Serviços de radioterapia	89.591,00	187.301,00
-Lab.Citologia Dr.Salomon Katz	Serviços de assistência de saúde em citopatologia	112.249,92	166.206,24
-Nuclear Diagnósticos Médicos	Serviços de medicina nuclear	64.276,38	128.297,19
TOTAL		3.592.506,50	6.226.317,81
% DOS GASTOS TOTAIS COM PRESTADORES - SUS		1,33%	1,23%

FINANCEIRO – ANEXO 04

Total das Despesas Liquidadas com CONTRATOS DE GESTÃO

CONTRATADOS	SERVIÇOS PRESTADOS	LIQUIDADAS	
		no QUADRIMESTRE	no ACUMULADO
- FuABC	Contrato de Gestão do Hospital da Mulher	20.880.945,41	35.412.247,70
	Contrato de Gestão da Rede Assistencial de Saúde	108.775.846,62	220.301.069,32
	Contrato de Gestão do Enfrentamento - COVID-19	3.741.703,74	23.551.171,82
- SPDM	Contrato de Gestão da Rede Assistencia de Saúde - Urgência e Emergência	42.053.949,66	56.071.932,88
TOTAL		175.452.445,43	335.336.421,72
% DOS GASTOS TOTAIS COM CONTRATOS DE GESTÃO		64,72%	66,43%

FINANCEIRO – ANEXO 04-A1

Total das Despesas Liquidadas com CONTRATOS DE GESTÃO - FuABC (Contrato de Gestão da Rede Assistencial de Saúde e Contrato de Gestão do Enfrentamento - COVID-19)

CONTRATADOS		SERVIÇOS PRESTADOS	LIQUIDADAS	
			no QUADRIMESTRE	no ACUMULADO
- FuABC	-> Gestão da Rede Assistencial de Saúde	- Ambulatorial – Atenção Primária	29.834.515,04	60.912.632,76
		- Ambulatorial – Especialidades	4.401.994,40	8.087.866,49
		- Ambulatorial - Melhor em Casa	1.481.720,76	2.213.499,09
		- Ambulatorial – Reabilitação	322.618,18	1.473.573,71
		- Ambulatorial - Saúde Mental	3.672.655,00	9.842.728,15
		- Centro Hospitalar Municipal	36.366.847,68	71.199.350,62
		- Recursos Humanos (A.A.)	15.388.591,38	23.818.399,22
		- Urgência e Emergência	14.827.424,22	38.700.182,64
		- Vigilância em Saúde	2.479.479,96	4.052.836,64
			subtotal	108.775.846,62
	-> Gestão do COVID-19	- Enfrentamento - COVID-19	3.741.703,74	23.551.171,82
TOTAL - Contratos de Gestão (Rede Assistencial e Enfrentamento–COVID-19)			112.517.550,36	243.852.241,14

FINANCEIRO – ANEXO 04-A2

Total das Despesas Liquidadas com CONTRATOS DE GESTÃO – SPDM (Contrato de Gestão da Rede Assistencial de Saúde – Urgência e Emergência)

CONTRATADOS	SERVIÇOS PRESTADOS	LIQUIDADAS	
		no QUADRIMESTRE	no ACUMULADO
- SPDM	- Recursos Humanos (A.A.)	1.630.720,35	2.174.293,80
	- Urgência e Emergência	40.423.229,31	53.897.639,08
TOTAL - Contrato de Gestão (Rede Assistencial – Urgência e Emergência)		42.053.949,66	56.071.932,88

FINANCEIRO – ANEXO 04-B

Total das Despesas Liquidadas com CONTRATOS DE GESTÃO - FuABC (Contrato de Gestão do Enfrentamento - COVID-19)

CONTRATADOS	SERVIÇOS PRESTADOS	LIQUIDADAS	
		no QUADRIMESTRE	no ACUMULADO
- FuABC	- Exames Médicos (Análises Clínicas/Testes Rápidos/Tomografia)	0,00	2.314.488,70
	- Lavanderia e Rouparia	0,00	121.498,34
	- Recursos Humanos (RH)	3.741.703,74	20.790.197,18
	- Serviços de Remoção de Pacientes	0,00	324.987,60
TOTAL		3.741.703,74	23.551.171,82

FINANCEIRO – ANEXO 04-C

Total das Despesas Liquidadas com CONTRATOS DE GESTÃO - FuABC (Contrato de Gestão do Enfrentamento - COVID-19) por FONTE DE RECURSOS FINANCEIROS

FONTE DE RECURSOS	ORIGEM	LIQUIDADAS	
		no QUADRIMESTRE	no ACUMULADO
- MUNICÍPIO	- TESOIRO MUNICIPAL	2.943.935,43	17.911.577,62
- UNIÃO	- TRANSFERÊNCIAS FUNDO A FUNDO – SUS	797.768,31	5.639.594,20
TOTAL		3.741.703,74	23.551.171,82

FINANCEIRO – ANEXO 05-A

Total das Despesas Liquidadas com DEMAIS DESPESAS - Custeios/Investimentos

CONTRATADOS / TIPO DE SERVIÇOS	FORNECIMENTOS / SERVIÇOS PRESTADOS	LIQUIDADAS	
		no OUADRIMESTRE	no ACUMULADO
-Alimentação Hospitalar	Alimentação p/Pacientes e Servidores fornecida pela CRAISA	3.900.000,00	6.143.827,43
-Banco de Sangue	Gerenciamento do Banco de Sangue pela COLSAN	276.480,00	276.480,00
-Bens Permanentes	Aparelhos e Equipamentos Médico-Hospitalares/SAMU/COVID	23.880,00	43.480,00
	Outros Bens Permanentes p/uso da Saúde/COVID	8.600,00	8.600,00
-Comunicação em Geral	Serviços de Publicidade	0,00	32.000,00
	Serviços de Correios/Divulgação	1.648,77	2.575,03
-Conselho de Secr. Municipais de Saúde	Contribuição do Município ao COSEMS	27.600,00	55.200,00
-FuABC	Contribuição - Lei Municipal 10.470/2022	3.269.300,00	4.069.300,00
-Conservação de Bens Móveis e Imóveis	Materiais p/Manut. de Bens Móveis - Máq. e Equipamentos	16.116,82	36.343,89
	Materiais p/Manut. de Bens Imóveis - Elevadores/Prédios	214.023,46	231.263,84
	Manutenção de Bens Móveis - Máq. e Equipamentos	391.775,95	565.561,67
	Manutenção de Bens Imóveis da Saúde - Elevadores/Prédios	81.118,37	129.615,41
-Conservação de Veículos	Combustível, Peças e Acessórios p/Veículos	16.664,94	17.664,94
	Manutenção de Veículos	314.181,12	399.608,19

FINANCEIRO – ANEXO 05-B

Total das Despesas Liquidadas com DEMAIS DESPESAS - Custeios/Investimentos

CONTRATADOS / TIPO DE SERVIÇOS	FORNECIMENTOS / SERVIÇOS PRESTADOS	LIQUIDADAS	
		no QUADRIMESTRE	no ACUMULADO
-Gases Diversos	Fornecimento de gases diversos	656.749,60	1.047.049,62
	Fornecimento de gases diversos - COVID-19	434.363,38	434.363,38
-Gêneros de Alimentação	Dietas Diversas/Água Mineral/Outros Alimentícios/VR-FAISA	2.106.183,49	2.778.846,42
	Outros Alimentícios (lanche) - COVID-19	0,00	6.552,00
-Locação de Imóveis	Imóveis locados + IPTU para uso da Saúde	639.634,33	1.129.765,61
-Locação de Máquinas e Equipamentos	Locação de Equipamentos Médicos Diversos	725.238,43	4.431.959,29
	Aparelho RX/Tomógrafo - COVID-19	0,00	85.598,40
	Locação Maqs/Equipos.Diversos	20.882,59	38.780,88
	Tendas - (Vacinação - COVID-19)	1.658.077,79	3.022.717,92
-Mandados Judiciais	Atendimentos Diversos	118.119,46	198.627,14
-Material de Expediente	Mats.Div. de Escritório/Proc.Dados	1.208.412,42	1.455.126,62
-Material de Limpeza e Higienização	Materiais de Limpeza Diversos	363.693,26	442.781,26
-Material Farmacológico	Medicamentos Diversos - Unidades de Saúde	0,00	4.357.425,42
	Medicamentos Diversos - Distribuição Gratuita/Mand.Judicial	16.214.831,65	18.856.374,80
	Medicamentos Diversos - COVID-19	0,00	58.485,00

FINANCEIRO – ANEXO 05-C

Total das Despesas Liquidadas com DEMAIS DESPESAS - Custeios/Investimentos

CONTRATADOS / TIPO DE SERVIÇOS	FORNECIMENTOS / SERVIÇOS PRESTADOS	LIQUIDADAS	
		no OUADRIMESTRE	no ACUMULADO
-Material Hospitalar	Materiais Médicos Diversos - Unidades de Saúde	8.111.625,06	12.611.777,59
	Materiais Médicos Diversos - Distrib. Gratuita/Mand.Judicial	1.647.492,12	3.384.604,08
-Patrulheiros Mirins - FAISA	Menor Aprendiz	261.207,44	513.139,53
-Programa Mais Médicos	Serviços Médicos à Pacientes	174.073,17	345.269,33
-Outros Gastos - Folha de Pagamento	Frente Social de Trabalho - VI. Transporte	565.419,71	1.092.288,40
-Outros Serviços de Saúde	Serviços de Análises, PCMSO, Dosimetria, LCR	3.965.670,52	10.785.201,81
-Obras e Projetos de Construção Civil	Obras em Imóveis da Saúde	41.000,00	44.663,82
-SABESP	Serviços de Água e Esgoto	893.311,99	1.169.189,08
-SEMASA	Serviços de Coleta de Lixo Hospitalar	778.115,59	1.545.498,08
-Sentenças Judiciais	Precatórios Judiciais - FAISA	4.294,23	8.362,41
-Serviços de Energia Elétrica	Fornecimento de Energia Elétrica pela ELETROPAULO	123.271,38	239.562,04
-Serviços de Limpeza e Esterilização	Serviços de Esterilização de Materiais Méd.Hosp.	62.506,70	99.285,70
-Serviços de Gás Natural	Fornecimento de Gas Natural e GLP p/ CHM e Unidades	306.321,06	479.253,56

FINANCEIRO– ANEXO 05-D

Total das Despesas Liquidadas com DEMAIS DESPESAS (Custeios/Investimentos)

CONTRATADOS / TIPO DE SERVIÇOS	FORNECIMENTOS / SERVIÇOS PRESTADOS	LIQUIDADAS	
		no OUADRIMESTRE	no ACUMULADO
-Serviços de Informática	Serviços de Modernização/Atualização de Sistema	365.000,00	584.589,82
	Serviços de Help Desk/Manutenção e Certificados Digitais	57.130,96	93.785,83
-Serviços de Mensageiros	Motoboy	61.600,00	107.800,00
-Serviços de Seguros, Segurança e Controle de Acesso	Serviços de Seguro para Ambulâncias e Motos	34.162,50	39.956,00
-Serviços de Telecomunicação	Serviços de INTERNET/PABX/REDE LÓGICA/TELEFONIA	50.059,80	155.384,38
-Serviços de Odontologia	Materiais Odontológicos Diversos	60.069,93	75.992,98
	Confecção de Próteses Dentárias	156.699,67	266.152,45
	Radiologia Panorâm. de Mandíbula	7.625,00	11.400,00
	Manutenção/Peças- Equip.Odontológicos	99.556,86	137.774,21
-Serviços de Zoonoses	Castração de Cães e Gatos	320.500,00	418.465,00
	Ração e Cuidado Animal	130.467,00	130.467,00
-Uniformes/Vestimentas e EPIs	Uniformes/Mats.Proteção e Segurança	55.383,52	55.979,52
-Devolução de Recursos Financeiros	Devolução de Recursos Financ. para União e Estado	94.782,60	746.284,35
-Diversos/Demais	Diversas/Demais Despesas	54.094,92	91.584,49
TOTAL - Demais Despesas - Custeios/Investimentos		51.169.017,56	85.589.685,62
% DOS GASTOS TOTAIS COM DEMAIS DESPESAS (Custeios/Investimentos)		18,87%	16,95%

FINANCEIRO – ANEXO 06

Total das Despesas Liquidadas com DEMAIS DESPESAS - Custeios/Investimentos Enfrentamento - COVID-19

CONTRATADOS/OBJETOS	FORNECIMENTOS/SERVIÇOS PRESTADOS	LIQUIDADAS	
		no QUADRIMESTRE	no ACUMULADO
- Gases Medicinais	- Gases Medicinais Diversos	434.363,38	434.363,38
- Gêneros de Alimentação	- Lanches	3.640,00	10.192,00
- Locação de EMH	- Aparelho RX/Tomógrafo	0,00	85.598,40
- Locação de Infraestrutura	- Tendas para Vacinação	1.658.077,79	3.022.717,92
- Materiais Médico-Hospitalares	- Materiais Médico-Hospitalares diversos	103.245,60	103.245,60
- Materiais Farmacológicos	- Medicamentos	169.596,80	228.081,80
TOTAL - Demais Despesas - ENFRENTAMENTO - COVID-19		2.368.923,57	3.884.199,10

FINANCEIRO – ANEXO 06-A

Despesa Liquidada Acumulada com DEMAIS DESPESAS - Custeios/Investimentos ENFRENTAMENTO - COVID-19, por Fonte de Recursos Financeiros

FONTE DE RECURSOS	APLICAÇÃO/FINALIDADE	LIQUIDADAS	
		no QUADRIMESTRE	no ACUMULADO
- MUNICÍPIO	- TESOURO MUNICIPAL	2.083.743,84	3.592.467,37
- ESTADO	- TRANSFERÊNCIAS FUNDO A FUNDO	8.697,33	8.697,33
- UNIÃO	- TRANSFERÊNCIAS FUNDO A FUNDO - SUS	229.072,80	235.624,80
- PRÓPRIOS	- DOAÇÕES/LEVANTAMENTOS (PODER JUDICIÁRIO)	47.409,60	47.409,60
TOTAL - Demais Despesas - ENFRENTAMENTO - COVID-19		2.368.923,57	3.884.199,10

FINANCEIRO – ANEXO 07

Total das Despesas Liquidadas com Enfrentamento de Emergência da Saúde - COVID-19 (executada por: Contrato de Gestão - FuABC = R\$ 23.551.171,82 e pela Secretaria Municipal de Saúde = R\$ 3.884.199,10) = R\$ 27.435.370,92

CONTRATADOS/TIPO DE SERVIÇO	BENS/SERVIÇOS PRESTADOS	LIQUIDADAS	
		no QUADRIMESTRE	no ACUMULADO
- Alimentação	- Kits Lanche	3.640,00	10.192,00
- Exames Médicos	- Análises Clínicas/Testes Rápidos/Tomografia	0,00	2.314.488,70
- Gases Medicinais	- Gases Medicinais Diversos	434.363,38	434.363,38
- Lavanderia e Rouparia	- Lavagem e Higienização de Roupas Hospitalares	0,00	121.498,34
- Locação de Infraestrutura	- Tendas para Vacinação	1.658.077,79	3.022.717,92
- Locação de E.M.H.	- Equipamentos Médico-Hospitalares/Outros	0,00	85.598,40
- Materiais Médico-Hospitalares	- Materiais Médico-Hospitalares diversos	103.245,60	103.245,60
- Medicamentos	- RX/Tomógrafo	169.596,80	228.081,80
- Recursos Humanos (RH)	- Recursos Humanos (RH)	3.741.703,74	20.790.197,18
- Serviços de Transportes	- Remoção de Pacientes	0,00	324.987,60
TOTAL - Demais Despesas - Enfrentamento/COVID-19		6.110.627,31	27.435.370,92

FINANCEIRO – ANEXO 07-A

Total das Despesas Liquidadas com Enfrentamento de Emergência da Saúde - COVID-19 (executada por: Contrato de Gestão - FuABC = R\$ 23.551.171,82 e pela Secretaria Municipal de Saúde = R\$ 3.884.199,10) = R\$ 27.435.370,92

FONTE DE RECURSOS	APLICAÇÃO/FINALIDADE	LIQUIDADAS	
		no QUADRIMESTRE	no ACUMULADO
- MUNICÍPIO	- TESOURO MUNICIPAL	5.027.679,27	21.504.044,99
- ESTADO	- TRANSFERÊNCIAS FUNDO A FUNDO	8.697,33	8.697,33
- UNIÃO	- TRANSFERÊNCIAS FUNDO A FUNDO - SUS	1.026.841,11	5.875.219,00
- PRÓPRIOS	- FDOS. MUNICIPAIS (Lei Municipal 10.363/21)	47.409,60	47.409,60
TOTAL - Demais Despesas - Enfrentamento/COVID-19		6.110.627,31	27.435.370,92

FINANCEIRO – ANEXO 09

Total dos Pagamentos das Despesas com PESSOAL (PSA/FAISA)

RESTOS A PAGAR

- Obrigações Patronais - INSS/FGTS (PSA)	0,00	165.388,39
- Obrigações Patronais - IPSA	0,00	2.002.895,62
- Assistência Médica - IPSA	0,00	280.138,37
- Obrigações Patronais - INSS/FGTS (FAISA)	0,00	240.021,22
TOTAL	0,00	2.688.443,60
% sobre a Despesa Paga TOTAL	0,00%	4,36%

FINANCEIRO – ANEXO 10

Total Dos Pagamentos das Despesas com PRESTADORES SUS

RESTOS A PAGAR

Contratados	Serviços Prestados	PAGAS	
		no QUADRIMESTRE	no ACUMULADO
- FuABC	- Serviços em Saúde - consultas, exames e procedimentos	0,00	212.994,37
- Centro Radiol. Andreense	- Serviços de densitometria óssea e mamografia	0,00	79.054,00
- Instituto de Doenças Renais	- Serviços de hemodiálise	0,00	518.609,31
- Instituto de Radioterapia ABC	- Serviços de radioterapia	0,00	78.282,00
- Laboratório de Citologia Dr. Salomon Katz	- Serviços de assistência de saúde em citopatologia	0,00	28.575,25
- Nuclear Diagnósticos Médicos	- Serviços de medicina nuclear	0,00	22.291,47
TOTAL		0,00	939.806,40
% DOS GASTOS COM PRESTADORES - SUS		0,00%	1,53%

FINANCEIRO – ANEXO 11

Total Dos Pagamentos das Despesas com CONTRATOS DE GESTÃO

RESTOS A PAGAR

Contratados	Serviços Prestados	PAGAS	
		no QUADRIMESTRE	no ACUMULADO
- FuABC	- Contrato de Gestão do Hospital da Mulher	0,00	2.338.368,41
	- Contrato de Gestão da Rede Assistencial de Saúde	9.174,73	28.993.228,63
	- Contrato de Gestão do Enfrentamento - COVID-19	1.205.946,56	9.611.226,47
TOTAL		1.215.121,29	40.942.823,51
% DOS GASTOS COM CONTRATOS DE GESTÃO		76,21%	66,46%

FINANCEIRO – ANEXO 11-A

Total dos Pagamentos das Despesas em Restos a Pagar com CONTRATO DE GESTÃO - FuABC (Contrato de Gestão da Rede Assistencial e Contrato de Gestão do Enfrentamento-COVID-19)

CONTRATADOS	SERVIÇOS PRESTADOS	PAGAS	
		no QUADRIMESTRE	no ACUMULADO
- FuABC	- Ambulatorial – Atenção Primária	0,00	3.447.151,00
	- Ambulatorial – Especialidades	0,00	2.117.129,91
	- Ambulatorial – Reabilitação	0,00	118.294,54
	- Ambulatorial – Saúde Mental	0,00	1.051.459,72
	- Recursos Humanos (A.A.)	9.174,73	3.917.411,16
	- Centro Hospitalar Municipal	0,00	3.358.694,85
	- PSF/PACs	0,00	3.655.909,70
	- Urgência e Emergência	0,00	10.560.494,70
	- Vigilância em Saúde	0,00	766.683,05
	subtotal	9.174,73	28.993.228,63
	- Enfrentamento-COVID-19	1.205.946,56	9.611.226,47
TOTAL - Contratos de Gestão (Rede Assistencial e Enfrentamento-COVID-19)	1.215.121,29	38.604.455,10	

FINANCEIRO – ANEXO 11-B

Total dos Pagamentos das Despesas em Restos a Pagar com CONTRATOS DE GESTÃO - FuABC (Contrato de Gestão do Enfrentamento-COVID-19)

CONTRATADOS	SERVIÇOS PRESTADOS	PAGAS	
		no QUADRIMESTRE	no ACUMULADO
- FuABC	- Exames (Análises Clínicas/Tomografia)	0,00	138.100,27
	- Recursos Humanos (RH)	1.205.946,56	9.473.126,20
TOTAL		1.205.946,56	9.611.226,47

FINANCEIRO – ANEXO 11-C

Total dos Pagamentos das Despesas em Restos a Pagar com CONTRATOS DE GESTÃO - FuABC (Contrato de Gestão do Enfrentamento-COVID-19), por Fonte de Recursos Financeiros

FONTE DE RECURSOS	ORIGEM	PAGAS	
		no QUADRIMESTRE	no ACUMULADO
- MUNICÍPIO	- TESOIRO MUNICIPAL	1.205.946,56	5.403.000,00
- UNIÃO	- TRANSFERÊNCIAS FUNDO A FUNDO - SUS	0,00	4.208.226,47
TOTAL		1.205.946,56	9.611.226,47

FINANCEIRO – ANEXO 12-A

Total Dos Pagamentos das Despesas com DEMAIS DESPESAS – Custeios/Investimentos

RESTOS A PAGAR

CONTRATADOS / TIPO DE SERVIÇO	FORNECIMENTOS / SERVIÇOS PRESTADOS	PAGAS	
		no QUADRIMESTRE	no ACUMULADO
- Bens Permanentes	-Equipamentos Médico-Hospitalares	214.400,00	718.244,16
	-Equipamentos Médico-Hospitalares-COVID-19	0,00	41.780,00
	-Outros Bens Permanentes	0,00	116.892,70
	-Outros Bens Permanentes - COVID-19	38.700,00	44.484,00
- Comunicação em Geral	-Serviços de Correios/Divulgação	0,00	3.409,18
- Conservação de Bens Móveis e Imóveis	-Materiais p/Manutenção de Bens Móveis	0,00	7.676,41
	-Materiais p/Manutenção de Bens Imóveis	0,00	50.362,61
	-Manutenção de Máq. e Equipamentos	665,63	323.693,64
	-Manutenção de Prédios e Elevadores	0,00	35.246,26
- Conservação de Veículos	-Manutenção de Veículos	0,00	6.247,50
- Outros Gastos com Servidores	-Vale Transporte	0,00	36.555,80
- F.A.I.S.A. (Outras Despesas)	-Bolsa Jovem Aprendiz e Seguro Vida	0,00	61.125,98

FINANCEIRO – ANEXO 12-B

Total Dos Pagamentos das Despesas com DEMAIS DESPESAS – Custeios/Investimentos

RESTOS A PAGAR

CONTRATADOS / TIPO DE SERVIÇO	FORNECIMENTOS / SERVIÇOS PRESTADOS	PAGAS	
		no QUADRIMESTRE	no ACUMULADO
- Gases Diversos	-Fornecimento de gases diversos	0,00	275.722,73
- Gêneros de Alimentação	-Dietas Diversas/Água Mineral/Outros	0,00	154.006,26
	-Água Mineral - COVID-19	0,00	107,00
- Locação de Imóveis	-Imóveis/IPTU (para uso da Saúde)	0,00	119.324,67
- Locação de Máquinas e Equipamentos	-Equipamentos Médicos Diversos	0,00	294.251,49
	-RX - COVID-19	0,00	337.638,17
	-Máquinas e Equipamentos Diversos	0,00	9.650,07
	-Tendas (Pit Stop/Vacinação-COVID-19)	0,00	735.551,04
- Mandados Judiciais	-Atendimentos Diversos	0,00	45.631,76
- Material de Expediente	-Materiais de Escritório/Proc. Dados	0,00	419.110,34
- Material de Limpeza	-Materiais de Limpeza e higienização	5.603,48	11.091,48

FINANCEIRO – ANEXO 12-C

Total Dos Pagamentos das Despesas com DEMAIS DESPESAS – Custeios/Investimentos

RESTOS A PAGAR

CONTRATADOS / TIPO DE SERVIÇO	FORNECIMENTOS / SERVIÇOS PRESTADOS	PAGAS	
		no QUADRIMESTRE	no ACUMULADO
- Material Farmacológico	-Medicamentos - Unidades de Saúde	0,00	454.806,54
	-Medicamentos - Distribuição Gratuita/MJ	2.481,60	727.154,93
	-Medicamentos - COVID-19	0,00	60.628,54
- Material Hospitalar	-Materiais Médicos - Unidades de Saúde	77.392,20	3.648.804,40
	-Materiais Médicos - Distribuição Gratuita/MJ	10.854,45	1.278.947,87
- Programa Mais Médicos	-Serviços Médicos à Pacientes	0,00	39.087,63
- Outros Serviços de Saúde	-Serviços de Análises, PCMSO, Dosimetria, LCR, -Exames de Imagens/	0,00	2.824.902,61
- Obras e Projetos de Constr.	-Obras em Imóveis da Saúde	0,00	42.371,23
- SABESP	-Serviços de Água e Esgoto	0,00	824.061,38
- SEMASA	-Serviços de Coleta de Lixo Hospitalar	0,00	620.709,77
- Serviços de Energia Elétrica	-Fornecimento de Energia Elétrica	0,00	36.433,73
- Serviços de Limpeza e Esterilização	-Esterilização de Materiais Médico-Hospitalar	0,00	54.414,58
	-Serviços de Higienização - COVID-19	0,00	1.283.868,19

FINANCEIRO – ANEXO 12-D

Total Dos Pagamentos das Despesas com DEMAIS DESPESAS – Custeios/Investimentos

RESTOS A PAGAR

CONTRATADOS / TIPO DE SERVIÇO	FORNECIMENTOS / SERVIÇOS PRESTADOS	PAGAS	
		no QUADRIMESTRE	no ACUMULADO
- Serviços de Gás Natural/GLP	-Fornec.de Gás Natural e GLP (CHM e US)	0,00	114.117,49
- Serviços de Informática	-Serviços de Software/Atualização de Sistema	0,00	292.000,00
	-Serviços de Help Desk/Manutenção e Certificados	0,00	97.610,00
- Serviços de Mensageiros	-Motoboy	0,00	61.600,00
- Serviços de Segurança	-Serviços de Vigilância	0,00	18.765,63
- Serviços de Telecomunicação	-Serviços -INTERNET PABX/REDE/TELEFONIA	2.877,36	92.495,88
- Serviços de Odontologia	-Materiais Odontológicos Diversos	0,00	4.201,00
	-Confecção de Próteses Dentárias	0,00	63.943,89
	-Radiologia Panoram.de Mandíbula	0,00	2.900,00
	-Manutenção/Peças - Equip. Odontológicos	0,00	38.774,97
- Serviços de Zoonoses	-Castração de Cães e Gatos	0,00	71.642,50
- Devol.de Recursos Financeiros	-Devolução de Valores p/FUNASA (União) - COVID-19	0,00	145.000,00
- Diversos/Demais	-Diversas/Demais Despesas	26.334,00	284.564,03
TOTAL		379.308,72	17.031.610,04
% DOS GASTOS COM DEMAIS DESPESAS		23,79%	27,65%

FINANCEIRO – ANEXO 12-E

Pagamentos das Despesas em Restos a Pagar com DEMAIS DESPESAS - Custeios/Investimentos - ENFRENTAMENTO-COVID-19

CONTRATADOS / TIPO DE SERVIÇO	FORNECIMENTOS / SERVIÇOS PRESTADOS	PAGAS	
		no QUADRIMESTRE	no ACUMULADO
- Devolução de Recursos Financeiros – FUNASA (UNIÃO)	- Cancelamento dos leitos de suporte ventilatório	0,00	145.000,00
- Aquisição de EMH/Outros Bens	- Equip. Odontológicos e eletrodomésticos p/CEO e Equip. de Informática p/HC	38.700,00	47.564,00
- Gêneros de Alimentação	- Água Mineral	0,00	107,00
- Limpeza e Higienização	- Higienização de Unidades Saúde	0,00	1.283.868,19
- Locação de E.M.H.	- Aparelho de RX/Tomógrafo	0,00	337.638,17
- Locação de Infraestrutura	- Tendas para Pit Stop/Vacinação	0,00	735.551,04
- Materiais Farmacológicos	- Medicamentos	0,00	60.628,54
TOTAL		38.700,00	2.649.056,94

FINANCEIRO – ANEXO 12-E1

Despesa Paga Acumulada de Restos a Pagar com **DEMAIS DESPESAS - Custeios/Investimentos - Enfrentamento - COVID-19**, por Fonte de Recursos Financeiros

FONTE DE RECURSOS	ORIGEM	PAGAS	
		no QUADRIMESTRE	no ACUMULADO
- MUNICÍPIO	TESOURO MUNICIPAL	38.700,00	38.700,00
- UNIÃO	- TRANSFERÊNCIAS FUNDO A FUNDO - SUS	0,00	194.863,50
- PRÓPRIOS	- FDOS. MUNICIPAIS (Lei Municipal 10.363/21)	0,00	2.415.493,44
TOTAL - Demais Despesas - ENFRENTAMENTO - COVID-19		38.700,00	2.649.056,94

FINANCEIRO – ANEXO 12-E2

Total das Despesas Diversas Pagas Acumuladas de Restos a Pagar com Enfrentamento de Emergência da Saúde - COVID-19 (LEI 10.363/2021 - FUNDOS) = R\$ 2.415.493,44

CONTRATADOS / TIPO DE SERVIÇO	FORNECIMENTOS / SERVIÇOS PRESTADOS	PAGAS	
		no QUADRIMESTRE	no ACUMULADO
- Alimentação	- Água Mineral	0,00	107,00
- Limpeza e Higienização	- Higienização de Unidades Saúde	0,00	1.283.868,19
- Locação de E.M.H.	- Aparelho de RX/tomógrafo	0,00	337.638,17
- Locação de Infraestrutura	- Tendas para Pit Stop/Vacinação	0,00	735.551,04
- Materiais Farmacológicos	- Medicamentos	0,00	58.329,04
TOTAL		0,00	2.415.493,44

FINANCEIRO – ANEXO 13

Total das Despesas Diversas Pagas Acumuladas de Restos a Pagar com Enfrentamento de Emergência da Saúde - COVID-19 (executada por: Contrato de Gestão - FuABC = R\$ 9.611.226,47 e pela Secretaria Municipal de Saúde = R\$ 2.649.056,94) = R\$ 12.260.283,41

CONTRATADOS / TIPO DE SERVIÇO	FORNECIMENTOS / SERVIÇOS PRESTADOS	PAGAS	
		no QUADRIMESTRE	no ACUMULADO
- Alimentação	- Água Mineral	0,00	107,00
- Bens Permanentes	- Equip. Odontológicos e eletrodomésticos p/CEO e Equip. de Informática p/HC	38.700,00	86.264,00
- Devolução de Recursos Financeiros-FUNASA	- Cancelamento dos leitos de suporte ventilatório	0,00	145.000,00
- Exames Médicos	- Análises Clínicas/Tomografia	0,00	138.100,27
- Limpeza e Higienização	- Higienização de Unidades de Saúde	0,00	1.283.868,19
- Locação de E.M.H.	- RX/Tomógrafo	0,00	337.638,17
- Locação de Infraestrutura	- Tendas para Stop/Vacinação	0,00	735.551,04
- Materiais Farmacológicos	- Medicamentos	0,00	60.628,54
- Recursos Humanos (RH)	- Recursos Humanos (RH)	1.205.946,56	9.473.126,20
TOTAL		1.244.646,56	12.260.283,41

FINANCEIRO – ANEXO 13-A

Total das Despesas Diversas Pagas Acumuladas de Restos a Pagar com Enfrentamento de Emergência da Saúde - COVID-19 (executada por: Contrato de Gestão - FuABC = R\$ 9.611.226,47 e pela Secretaria Municipal de Saúde = R\$ 2.649.056,94) = R\$ 12.260.283,41

FONTE DE RECURSOS	ORIGEM	PAGAS	
		no QUADRIMESTRE	no ACUMULADO
- MUNICÍPIO	- TESOURO MUNICIPAL	1.244.646,56	5.441,700,00
- UNIÃO	- TRANSFERÊNCIAS FUNDO A FUNDO - SUS	0,00	4.403.089,97
- OUTRAS FONTES	- FUNDOS MUNICIPAIS (Lei Municipal 10.363/21)	0,00	2.415.493,44
TOTAL		1.244.646,56	12.260.283,41