





**RELATÓRIO
QUADRIMESTRAL
DE GESTÃO**



Conforme previsto no Artigo 36 da Lei Complementar nº 141 de 2012, o Relatório Detalhado do Quadrimestre Anterior contém informações das atividades realizadas na Secretaria Municipal de Saúde de Santo André no 2º quadrimestre de 2017.



Neste Relatório, o resultado de alguns dados e indicadores estão sujeitos a retificações conforme existirem atualizações nos bancos de dados utilizados.



I) Rede física de serviços públicos de saúde

Quantitativo de Estabelecimentos de Saúde vinculados ao SUS sob Gestão Municipal

Gestão Municipal	1º quadrimestre 2017	2º quadrimestre 2017	3º quadrimestre 2017
Hospitais	2	2	-
Unidades Básicas	34	34	-
Unidades de Urgência (PA/UPA)	7	7	-
Unidade Móvel de Urgência	16	16	-
Unidades de Referência (especialidades)	19	20	-
Saúde Mental	5	5	-
Unidades de Apoio Diagnose	5	4	-
Centrais e Vigilância	4	4	-
Total	92	92	-

Fonte: Cadastro Nacional de Estabelecimentos de Saúde (acessado em 11/09/2017)

Quantitativo de Estabelecimentos de Saúde vinculados ao SUS sob Gestão Estadual

Gestão Estadual	1º quadrimestre 2017	2º quadrimestre 2017	3º quadrimestre 2017
Hospital	1	1	-
Hospital Dia	1	1	-
Farmácia	1	1	-
Vigilância à Saúde	1	1	-
Laboratório de Saúde Pública	1	1	-
Total	5	5	-

Fonte: Cadastro Nacional de Estabelecimentos de Saúde (acessado em 11/09/2017)



II) Indicadores de saúde

Procedimentos ambulatoriais realizados pelo SUS sob gestão municipal (ocorrência) em 2017 (meses maio a julho) por grupos de procedimento.

Grupo de Procedimento	1º quadrimestre 2017	2º quadrimestre 2017	3º quadrimestre 2017
Ações de promoção e prevenção	256.113	215.814	-
Procedimentos diagnósticos	1.105.639	659.284	-
Procedimentos clínicos	1.536.302	1.184.556	-
Procedimentos cirúrgicos	56.894	42.391	-
Transplantes	-	-	-
Órteses e próteses	1.037	692	-
Ações complementares	977	895	-
Total	2.956.962	2.103.632	-

Fonte: Sistema de Informações Ambulatoriais do SUS (quantidade apresentada por ano/mês de atendimento)

Procedimentos ambulatoriais realizados pelo SUS sob gestão municipal (ocorrência) em 2017 (meses maio a julho) por tipo de financiamento.


Blocos de Financiamento	1º quadrimestre 2017	2º quadrimestre 2017	3º quadrimestre 2017
Atenção Básica	1.142.735	921.242	-
Assistência Farmacêutica	-	-	-
Fundo de Ações Estratégicas e Compensações	19.079	14.804	-
Incentivo MAC	70.663	55.300	-
Média e Alta Complexidade (MAC)	1.717.295	1.105.316	-
Vigilância em Saúde	7.190	6.970	-
Gestão do SUS	-	-	-
Total	2.956.962	2.103.632	-

Fonte: Sistema de Informações Ambulatoriais do SUS (quantidade apresentada por ano/mês de atendimento)

Frequência de internações SUS sob gestão plena municipal segundo procedência do usuário no 1º quadrimestre de 2017 (meses maio a julho).

Procedência	1º	2º	3º
Santo André	6.147	3.733	-
São Paulo	347	197	-
Mauá	212	114	-
São Bernardo do Campo	66	49	-
Ribeirão Pires	57	29	-
Diadema	36	22	-
Rio Grande da Serra	20	14	-
São Caetano do Sul	20	7	-
Suzano	15	5	-
Demais municípios	45	12	-
Total	6.965	4.182	-

Fonte: Sistema de Informações Hospitalares do SUS por mês de competência (processamento dos dados).




Dos indicadores considerados passíveis de monitoramento quadrimestral (Resolução CIT n° 5 de 2013) foram mantidos aqueles que compõe a Pactuação Interfederativa 2017-2021.

Indicadores de Saúde

Indicador e meta anual	1º quadrimestre 2017	2º quadrimestre 2017	3º quadrimestre 2017
Cobertura populacional estimada pelas equipes de atenção básica – meta ano: 64%	64,92% (04/2017)	66,70% (06/2017)	-
Cobertura populacional estimada de saúde bucal na atenção básica – meta ano: 26%	25,13% (04/2017)	26,87% (06/2017)	-
Proporção de óbitos de mulheres em idade fértil investigados –meta ano: 70%	96,34% (79/82)	40,00% (20/50)	-

Fontes: SCNES/IBGE/NIMMI-DVS-SMSSA



III) Informações sobre auditorias realizadas ou em fase de execução.

Setor de Auditorias
Departamento de Planejamento
Secretaria de Saúde – Rua Primeiro de Maio nº 133 - 4º andar

**Nº de
Profissionais**

2º Quadrimestre de 2017 – Recursos Humanos

Equipes de Trabalho	Unidade de Avaliação e Controle (UAC)	1 . <u>Autorizações Clínicas</u> - Autorização de Procedimentos de Alta Complexidade (APAC) de Quimioterapias, Radioterapias, Diálises e Hemodiálises, Cirurgias Oftalmológicas, Residência Terapêutica e Autorização de Internação Hospitalar (AIH) de Cirurgias do Hospital da Mulher.	3
		2 . <u>Auditoria Analítica</u> de Atendimentos e Exames da Ghelfond Diagnósticos, Exames Biofast, Atendimentos e Procedimentos da FUABC.	6
	Componente Municipal do Sistema Nacional de Auditoria	3 . Auditorias do Cadastro Nacional de Estabelecimentos de Saúde (CNES) - Profissionais, Pesquisas de Opinião de Usuários de Procedimentos de Alta Complexidade, Auditorias Ordinárias, de Demanda e Extraordinárias.	1

Setor de Auditorias
Departamento de Planejamento
Secretaria de Saúde – Rua Primeiro de Maio nº 133 - 4º andar

2º Quadrimestre de 2017 – Procedimentos Realizados

**Unidade de
Avaliação e
Controle
(UAC)**

Autorizações Clínicas

- **Hospital da Mulher: 2.750 Autorizações de AIH**
- **Quimioterapia: 91 Autorizações de APAC**
- **Oftalmologia: 331 Autorizações de Cirurgias**
- **Instituto de Doenças Renais: 277 Autorizações de Procedimentos de para Diálise e Hemodiálise**
- **Instituto de Radioterapia do ABC: 175 APAC Autorizadas**
- **Residência Terapêutica: 118 Pacientes / APAC Autorizadas**
- **Doenças Raras: 104 Autorizações de APAC**

Observações: Dados somente dos pacientes iniciantes ou com continuidade de tratamento. Autorizações das APAC de Quimioterapia, Radioterapia, Doenças Renais têm validade de 3 meses.

Setor de Auditorias
Departamento de Planejamento
Secretaria de Saúde – Rua Primeiro de Maio nº 133 - 4º andar

2º Quadrimestre de 2017 – Procedimentos Realizados

**Unidade de
Avaliação e
Controle
(UAC)**

Auditoria Analítica

Dr. Ghelfond Diagnóstico Médico Ltda.

- **Ultrassonografias, Tomografias, Ressonâncias Magnéticas e Exames Radiográficos: 97.299**

Exames Biofast

- **Exames Laboratoriais: 560.110**

Quimioterapia da FUABC

- **TOTAL: 205**

Atendimentos e Procedimentos da FUABC

- **TOTAL: 107.845**

Programa FILA ZERO

- **8.986 atendimentos**
- **1.920 atendimentos no Hospital Dr. Christóvão da Gama**
- **230 atendimentos na Clínica Ana Rosa**

Setor de Auditorias
Departamento de Planejamento
Secretaria de Saúde – Rua Primeiro de Maio nº 133 - 4º andar

2º Quadrimestre de 2017 – Procedimentos Realizados

**Unidade de
Avaliação e
Controle
(UAC)**

Auditoria Analítica

Centro Radiológico Andreense

- **Mamografia: 5.001**
- **Densitometria: 2.183**

Instituto de Radioterapia do ABC

- **TOTAL: 347 pacientes / 15.771 sessões**

Nuclear Diagnósticos

- **TOTAL: 224**

Instituto de Doenças Renais (IDR)

- **TOTAL: 7.785 hemodiálise**
 - **641 exames**
 - **272 procedimentos**

Setor de Auditorias
Departamento de Planejamento
Secretaria de Saúde – Rua Primeiro de Maio nº 133 - 4º andar

2º Quadrimestre de 2017 – Procedimentos Realizados

Componente Municipal do Sistema Nacional de Auditoria	Auditorias	<u>RESULTADO DA PESQUISA DE OPINIÃO DOS SERVIÇOS DE ALTA COMPLEXIDADE</u>	
		Nº de Procedimentos: 874	
		Resultados da Amostragem de 10% : 87 pacientes	
		Serviços	Resultados
		Instituto de Radioterapia do ABC – Radioterapia	✓ Totalmente Satisfeitos
		Faculdade de Medicina do ABC – Quimioterapia	✓ Totalmente Satisfeitos
		Faculdade de Medicina do ABC – Oftalmologia	✓ Totalmente Satisfeitos
Instituto de Doenças Renais (IDR) - Diálise	✓ Satisfeitos (01 queixa no horário do transporte e 01 do café)		

