



RELATÓRIO QUADRIMESTRAL DE GESTÃO

FOTO: DIEGO BARROS



PRIMEIRO QUADRIMESTRE DE 2015



A Secretaria Municipal de Saúde de Santo André apresenta o Relatório detalhado referente ao quadrimestre anterior, conforme estabelecido no Art. 36 da Lei Complementar nº 141 de 13 de janeiro de 2012.



OFERTA E PRODUÇÃO DE SERVIÇOS NA REDE ASSISTENCIAL PRÓPRIA, CONTRATADA E CONVENIADA

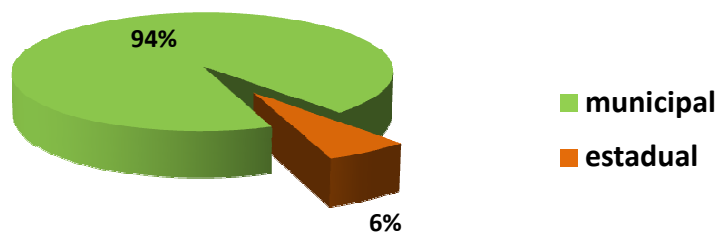
1 - RELATÓRIO TIPO DE ESTABELECIMENTO E TIPO DE ADMINISTRAÇÃO

Rede de Saúde Pública e Privada Prestadora de Serviços aos SUS

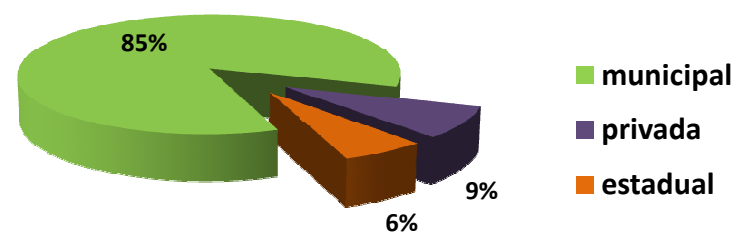
Tipo de Estabelecimento	TOTAL	Tipo de Gestão		
		municipal	estadual	dupla
TOTAL	95	89	6	0

Fonte: Cadastro Nacional de Estabelecimentos de Saúde/Relatório de Atendimento Prestado:SUS (acessado em 12/05/2015)

Tipo de Gestão



Esfera Administrativa



2 – RELATÓRIO DE DADOS E PRODUÇÃO DE SERVIÇOS AMBULATORIAIS (GESTÃO: PACTO DE GESTÃO)

Grupo Procedimento	
01 Ações de promoção e prevenção em saúde	201.790
02 Procedimentos com finalidade diagnóstica	761.512
03 Procedimentos clínicos	1.108.716
04 Procedimentos cirúrgicos	32.083
07 Órteses, próteses e materiais especiais	1.044
08 Ações complementares da atenção à saúde	722
Complexidade	
Atenção Básica	816.816
Média Complexidade	1.245.027
Alta Complexidade	20.992
Não se aplica	23.082
TOTAL	2.105.917

Fonte: Sistema de Informações Ambulatoriais do SUS (quantidade aprovada no período de atendimento: janeiro a março de 2015) – dados obtidos em 12/05/2015 sujeitos a retificação

2 – RELATÓRIO DE DADOS E PRODUÇÃO DE SERVIÇOS HOSPITALARES (GESTÃO: MUNICIPAL PLENA ASSISTENCIAL)

Grupo Procedimento	
03 Procedimentos clínicos	1.631
04 Procedimentos cirúrgicos	688
05 Transplante de órgãos, tecidos e células	5
Complexidade	
Média Complexidade	2.286
Alta Complexidade	38
TOTAL	2.324

Fonte: Sistema de Informações Hospitalares do SUS (quantidade aprovada no período de atendimento: janeiro a março de 2015) – dados obtidos em 12/05/2015 sujeitos a retificação



INDICADORES DE SAÚDE DA POPULAÇÃO

RELATÓRIO DE INDICADORES DE SAÚDE DA POPULAÇÃO

Diretriz 1 – Garantia do acesso da população a serviços de qualidade, com equidade em tempo adequado ao atendimento das necessidades de saúde, mediante aprimoramento da política de atenção básica e da atenção especializada.

Objetivo 1.1 – Utilização de mecanismos que propiciem a ampliação do acesso a atenção básica.

Origem	Nº	Tipo	Meta Anual	Indicador
SISPACTO	1	U	47,11 %	Cobertura populacional estimada pelas equipes de atenção básica

Ações

Ampliar o número de equipes de Saúde da Família

RESULTADO

48,57 %

RELATÓRIO DE INDICADORES DE SAÚDE DA POPULAÇÃO

Diretriz 1 – Garantia do acesso da população a serviços de qualidade, com equidade em tempo adequado ao atendimento das necessidades de saúde, mediante aprimoramento da política de atenção básica e da atenção especializada.

Objetivo 1.1 – Utilização de mecanismos que propiciem a ampliação do acesso a atenção básica.

Origem	Nº	Tipo	Meta Anual	Indicador
SISPACTO	4	U	18,55 %	Cobertura populacional estimada pelas equipes básicas de saúde bucal

Ações

Ampliar o número de cirurgiões-dentistas na Atenção Básica (duas equipes na ESF Recreio da Borda do Campo e uma equipe na US Centreville)

RESULTADO

18,32 %

RELATÓRIO DE INDICADORES DE SAÚDE DA POPULAÇÃO

Diretriz 2 – Aprimoramento da Rede de Atenção à Urgências, com expansão e adequação de Unidades de Pronto Atendimento (UPA), de Serviços de Atendimento Móvel de Urgência (SAMU), de pronto-socorros e centrais de regulação, articulada às outras redes de atenção.

Objetivo 2.1 – Implementação da Rede de Atenção às Urgências.

Origem	Nº	Tipo	Meta Anual	Indicador
SISPACTO	12	U	46	Número de unidades de saúde com serviço de notificação de violência doméstica, sexual e outras violências implantado.

Ações

Investir na capacitação dos serviços próprios e privados para notificação de violência, conforme normas da vigilância epidemiológica para as doenças e agravos de notificação compulsória.

RESULTADO

42

RELATÓRIO DE INDICADORES DE SAÚDE DA POPULAÇÃO

Diretriz 3 – Promoção da atenção integral à saúde da mulher e da criança e implementação da “Rede Cegonha”, com ênfase nas áreas e populações de maior vulnerabilidade.

Objetivo 3.2 – Organizar a Rede de Atenção à Saúde Materna e Infantil para garantir acesso, acolhimento e resolutividade.

Origem	Nº	Tipo	Meta Anual	Indicador
SISPACTO	25	U	80,00	Proporção de óbitos infantis e fetais investigados

Ações

Fortalecer as ações do Núcleo de Investigação da Mortalidade Materna, Fetal e Infantil (NIMMI) junto à Rede de Saúde.

RESULTADO

45,71%

RELATÓRIO DE INDICADORES DE SAÚDE DA POPULAÇÃO

Diretriz 3 – Promoção da atenção integral à saúde da mulher e da criança e implementação da “Rede Cegonha”, com ênfase nas áreas e populações de maior vulnerabilidade.

Objetivo 3.2 – Organizar a Rede de Atenção à Saúde Materna e Infantil para garantir acesso, acolhimento e resolutividade.

Origem	Nº	Tipo	Meta Anual	Indicador
SISPACTO	26	U	100,00 %	Proporção de óbitos maternos investigados

Ações

Fortalecer e qualificar o Comitê de Mortalidade Infantil e o Núcleo de Investigação da Mortalidade Materna, Fetal e Infantil (NIMMI) e implantar a nova ficha de investigação de óbitos padronizada pelo Ministério da Saúde.

RESULTADO

75,00 %

RELATÓRIO DE INDICADORES DE SAÚDE DA POPULAÇÃO

Diretriz 3 – Promoção da atenção integral à saúde da mulher e da criança e implementação da “Rede Cegonha”, com ênfase nas áreas e populações de maior vulnerabilidade.

Objetivo 3.2 – Organizar a Rede de Atenção à Saúde Materna e Infantil para garantir acesso, acolhimento e resolutividade.

Origem	Nº	Tipo	Meta Anual	Indicador
SISPACTO	27	U	80,00 %	Proporção de óbitos de mulheres em idade fértil (MIF) investigados

Ações

Implementar as ações de Vigilância Epidemiológica para o cumprimento das Portarias relacionadas sobre investigação domiciliar e hospitalar dos óbitos de mulheres em idade fértil.

RESULTADO

67,11%

RELATÓRIO DE INDICADORES DE SAÚDE DA POPULAÇÃO

Diretriz 7– Redução dos riscos e agravos à saúde da população, por meio das ações de promoção e vigilância em saúde.

Objetivo 7.1 – Fortalecer a promoção e vigilância em saúde.

Origem	Nº	Tipo	Meta Anual	Indicador
SISPACTO	51	E	ZERO	Número absoluto de óbitos por dengue

Ações

Capacitação da Rede de Saúde, em especial da Rede de Urgência e Emergência pública e privada, sobre o diagnóstico precoce e o manejo clínico adequado da doença.

RESULTADO

ZERO

Cabe notar que neste relatório, há indicadores cujos resultados relativos ao quadrimestre de referência são preliminares e sujeitos a alteração, por atualização dos bancos de dados.

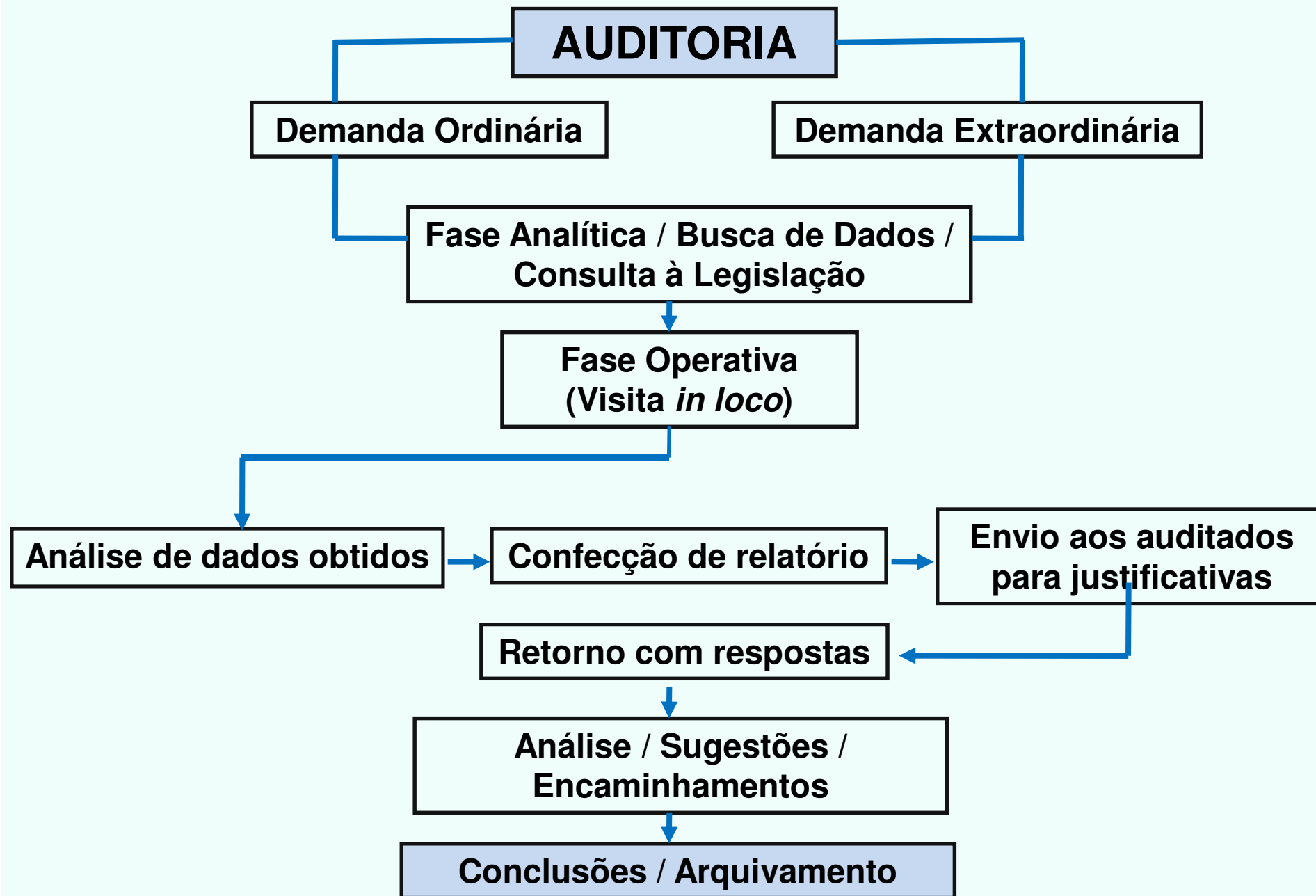


**AUDITORIAS
REALIZADAS OU EM
FASE DE EXECUÇÃO NO
PERÍODO E SUAS
RECOMENDAÇÕES**

COMPONENTE MUNICIPAL DO SISTEMA NACIONAL DE AUDITORIA DE SANTO ANDRÉ

- ✓ **Instrumento de Gestão para o fortalecimento do SUS, através da avaliação da Eficiência, Eficácia, Efetividade e Economicidade das ações nos Serviços de Saúde.**
- ✓ **Tem por finalidade subsidiar o planejamento, monitorando informações e legislações.**
- ✓ **Cooperação técnica, apontando Não Conformidades e propondo medidas corretivas.**

FONTE: Departamento de Planejamento – Componente Municipal do Sistema Nacional de Auditoria do SUS



FONTE: Departamento de Planejamento – Componente Municipal do Sistema Nacional de Auditoria do SUS

AUDITORIAS ORDINÁRIAS

ATIVIDADES REALIZADAS	STATUS
<ul style="list-style-type: none">✓ USF Vila Linda✓ US Vila Humaitá✓ US Parque das Nações✓ US Vila Lucinda	<ul style="list-style-type: none">✓ Relatórios enviados✓ Recebimento de justificativas e prosseguimento com análises e sugestões✓ Aguardando retorno para conclusões

AUDITORIAS EXTRAORDINÁRIAS

ATIVIDADES REALIZADAS	STATUS
<ul style="list-style-type: none">✓ Auditoria do Programa de Escovação Dental Supervisionada nas Escolas de Ensino Infantil e Fundamental do Município✓ Auditoria de Demanda encaminhada pela DRS I Estadual – Ofício nº 019/2014	<ul style="list-style-type: none">✓ Processo concluído e arquivado✓ Concluída

AUDITORIA DE CADASTRO DE PROFISSIONAIS NO CNES

ATIVIDADES REALIZADAS

- ✓ 04 Unidades de Saúde –Vila Linda, Humaitá, Pq. das Nações e Vila Lucinda
- ✓ 17 Unidades ligadas ao SAMU
- ✓ Instituto de Radioterapia do ABC
- ✓ Nuclear Diagnósticos Médicos Ltda.
- ✓ Ambulatório e Centro Hospitalar de Santo André (Profissionais com iniciais de A a O)

STATUS

- ✓ Confecção e envio de relatório com as Não Conformidades encontradas, para providências.

PESQUISA DE OPINIÃO DE USUÁRIOS DOS SERVIÇOS DE ALTA COMPLEXIDADE NO MUNICÍPIO

REALIZADA PESQUISA POR AMOSTRAGEM COM 10% DOS 1.513 PACIENTES ATENDIDOS DE JANEIRO A ABRIL DE 2015

ATIVIDADES REALIZADAS	STATUS
Instituto de Radioterapia do ABC/Radioterapia	✓ Em fase de coleta de dados.
Faculdade de Medicina do ABC/Quimioterapia	✓ Resultados referentes ao ano de 2014, encaminhados aos serviços, através de relatório, para ciência e providências.
IDR – Instituto de Doenças Renais/Diálise	
Nuclear Diagnósticos Médicos Ltda./Cintilografia	✓ Resultados referente ao ano de 2014, encaminhados ao Secretário de Saúde, através de relatório, para ciência.
Faculdade de Medicina do ABC/Oftalmologia	

RESULTADO DA PESQUISA DE OPINIÃO DOS SERVIÇOS DE ALTA COMPLEXIDADE DO 1º QUADRIMESTRE

RESULTADOS DA AMOSTRAGEM DE 10% DOS USUÁRIOS DOS SERVIÇOS:

SERVIÇOS	RESULTADOS
Instituto de Radioterapia do ABC/Radioterapia	✓ Totalmente Satisfeitos
Faculdade de Medicina do ABC/Quimioterapia	✓ Totalmente Satisfeitos
Nuclear Diagnósticos Médicos Ltda./Cintilografia	✓ Totalmente Satisfeitos
Faculdade de Medicina do ABC/Oftalmologia	✓ Satisfeitos Existem reclamações referentes a demora para o atendimento no dia das consultas ou procedimentos cirúrgicos. Ofício enviado solicitando providências.
IDR – Instituto de Doenças Renais/Diálise	✓ Satisfeitos Existem reclamações referentes as cadeiras de procedimentos e distribuição de lanches no período da tarde. Ofício enviado solicitando providências.

NAO USE DROGAS - Ligue 100 para denunciar abuso e exploração sexual com crianças e adolescentes. Curta PrefeituraDeSantoAndre Não jogue objetos em via pública.

ELEIÇÕES DOS CONSELHOS DE SAÚDE



Inscrições:
4 a 8 de maio, das 9 às 17h
na Unidade de Saúde de seu bairro




PREVINA-SE CONTRA O CÂNCER BUCAL E SORRIA COM SAÚDE.
PARTICIPE DA CAMPANHA DE PREVENÇÃO AO CÂNCER BUCAL E CONTINUE SORRINDO!

Exames gratuitos
9 de maio e 11 a 15 de maio

Lembre-se de realizar periodicamente o autoexame.

NOSSA CIDADE CONQUISTA MINHA VIDA MELHORA.

Informações: **CLIQUE AQUI**

Logos: Prefeitura de Santo André, eap, and social media icons.



VACINE-SE. E FIQUE BEM LONGE DESSA MA INFLUENZA.
PARTICIPE DA CAMPANHA DE VACINAÇÃO CONTRA O VÍRUS DA GRIPE INFLUENZA.

PROCURE A UNIDADE DE SAÚDE MAIS PRÓXIMA DE SUA RESIDÊNCIA.

CLIQUE AQUI e saiba mais

NOSSA CIDADE CONQUISTA MINHA VIDA MELHORA.

Prefeitura de Santo André