

SECRETARIA DE SAÚDE

RELATÓRIO QUADRIMESTRAL DE GESTÃO

1º Quadrimestre 2022



PREFEITURA DE
SANTO ANDRÉ

Conforme previsto no Artigo 36 da Lei Complementar nº 141 de 2012, o Relatório Detalhado do Quadrimestre Anterior contém informações das atividades realizadas pelo Gestor do SUS municipal neste período.

Neste Relatório, o resultado de alguns dados e indicadores estão sujeitos a retificações conforme existirem atualizações nos bancos de dados oficiais utilizados.



1 - Oferta de Serviços Públicos de Saúde

REDE DE ESTABELECIMENTOS DE SAÚDE PÚBLICOS SUS

RELATÓRIO TIPO DE ESTABELECIMENTO – PÚBLICOS E CONTRATADOS SUS

Descrição	Total	Público	Contratado	Tipo de Gestão	
				Municipal	Estadual
Central de Gestão em Saúde	1	1	-	1	-
Central de Regulação do Acesso	1	1	-	1	-
Central de Regulação Médica das Urgências	1	1	-	1	-
Centro de Atenção Hemoterapia / Hematológica	3	-	3	2	1
Centro de Atenção Psicossocial	5	5	-	5	-
Centro de Saúde / Unidade Básica	34	34	-	33	1
Clínica / Centro de Especialidades	10	8	2	10	-
Farmácia	3	3	-	2	1
Hospital Especializado	1	1	-	1	-
Hospital Geral	4	3	1	3	1
Hospital/Dia – Isolado	1	1	-	-	1
Laboratório Central de Saúde Pública – Lacen	1	1	-	-	1
Policlínica	7	4	3	7	-
Pronto Atendimento	6	6	-	6	-
Pronto Socorro Geral	1	1	-	1	-
Unidade de Apoio Diagnose e Terapia (SADT Isolado)	4	1	3	4	-
Unidade e Vigilância em Saúde	2	2	-	1	1
Unidade Móvel de Nível Pré-Hospitalar na Área de Urgência	20	20	-	20	-
TOTAL	105	93	12	99	6

Fonte: Cadastro Nacional de Estabelecimentos de Saúde [http://cnes2.datasus.gov.br/Mod_Ind_Atendimento_Prestado.asp] acessado em 03/05/2022

CENTRAL DE GESTÃO EM SAÚDE

- Secretaria de Saúde

CENTRAL DE REGULAÇÃO DO ACESSO

- Complexo Regulador (Ambulatorial e Hospitalar)

CENTRAL DE REGULAÇÃO MÉDICA DAS URGÊNCIAS

- Central Regulação SAMU

CENTRO DE ATENÇÃO HEMOTERAPIA E OU HEMATOLOGICA (*)

- Colsan Hospital da Mulher
- Colsan Hospital Estadual Mário Covas
- Colsan Centro Hospitalar

CENTRO DE ATENÇÃO PSICOSSOCIAL

- CAPS III João Avamileno
- CAPS III Praça CHILE
- CAPS III Iana Profeta
- CAPS III Álcool e Drogas
- CAPS Infantojuvenil

CENTRO DE SAÚDE/UNIDADE BÁSICA

33 Unidades de Saúde

Centro de Detenção Provisória (natureza jurídica: órgão público do poder executivo estadual)

CLÍNICAS/CENTRO DE ESPECIALIDADES

Centro de Especialidades Odontológicas Santa Terezinha

Centro de Especialidades Odontológicas Centro

Centro de Testagem e Aconselhamento

CLÍNICAS/CENTRO DE ESPECIALIDADES

- Centro de Atendimento para Enfrentamento à COVID 19
- Centro Médico de Especialidades e Referência em Infectologia
- CEREST - Centro de Referência à Saúde do Trabalhador
- Núcleo de Projetos Especiais - NUPE
- Centro Especializado em Reabilitação IV
- Instituto de Doenças Renais (conveniado SUS)
- Instituto de Radioterapia (conveniado SUS)

HOSPITAL ESPECIALIZADO

- Hospital da Mulher Maria José Santos Stein (maternidade)

HOSPITAL GERAL

- Hospital Mário Covas (estadual)
- Centro Hospitalar Municipal
- Hospital São José (convenio SUS – encerrado em 21/04/2022)
- Hospital de Campanha COVID 19 UFABC

POLICLINICA

- Ambulatório Centro Hospitalar
- Centro Medico de Especialidades Xavier de Toledo
- Centro Médico Joaquim Távora
- Serviço de Atendimento Domiciliar
- Casa da Esperança I (conveniado SUS)
- Casa da Esperança II (conveniado SUS)
- Ambulatório de Especialidade da FUABC

ANEXO - REDE ESTABELECIMENTOS DE SAÚDE PÚBLICOS - SUS

PRONTO ATENDIMENTO

- UPA Central
- UPA Sacadura Cabral
- UPA Jardim Santo André
- UPA Perimetral
- PA Vila Luzita
- PA Bangu

PRONTO SOCORRO GERAL

- PA Paranapiacaba

FARMÁCIAS

- Farmácia AJ / Medex - Medicamentos Excepcionais (estadual)
- Almojarifado da Saúde
- Farmácia AJ Santo André

UNIDADE DE APOIO DIAGNOSE E TERAPIA

- Laboratório de Saúde Pública (Vila Guiomar)
- Nuclear (conveniado SUS)
- Laboratório de Anatomia Patológica SK (conveniado SUS)
- Centro Radiológico (conveniado SUS)

UNIDADE DE VIGILÂNCIA EM SAÚDE

- Vigilância em Saúde de Santo André (estadual)
- Departamento de Vigilância Saúde

HOSPITAL DIA – ISOLADO

- AME - Ambulatório Médico de Especialidades (estadual)

LABORATÓRIO CENTRAL DE SAÚDE PÚBLICA

- Instituto Adolfo Lutz (estadual)

UNIDADE MÓVEL DE NÍVEL PRÉ-HOSPITALAR NA ÁREA DE URGÊNCIA

- AMBULÂNCIAS E MOTOLÂNCIAS

DADOS DE PRODUÇÃO AMBULATORIAL

QUANTIDADE APROVADA POR GRUPOS DE PROCEDIMENTOS NAS UNIDADES SOB GESTÃO MUNICIPAL SEGUNDO QUADRIMESTRE DE PROCESSAMENTO

GRUPO DE PROCEDIMENTO	1º Quadrimestre 2021	1º Quadrimestre 2022 (*)
AÇÕES DE PROMOÇÃO E PREVENÇÃO	278.411	269.091
PROCEDIMENTOS FINALIDADE DIAGNÓSTICA	1.415.364	1.367.360
PROCEDIMENTOS CLÍNICOS	1.240.000	1.437.233
PROCEDIMENTOS CIRÚRGICOS	7.434	11.913
ÓRTESES, PRÓTESES E MATERIAIS ESPECIAIS	1.069	1.067
TOTAL	2.942.296	3.086.664

Fonte: MS Produção 2008_DEF (acessado através do TabWin em)

(*) Projeção para o 1º quadrimestre de 2022 considerando a média mensal dos meses de janeiro, fevereiro e março de 2021, conforme disponibilidade de dados pelo Ministério da Saúde.

DADOS DE PRODUÇÃO AMBULATORIAL

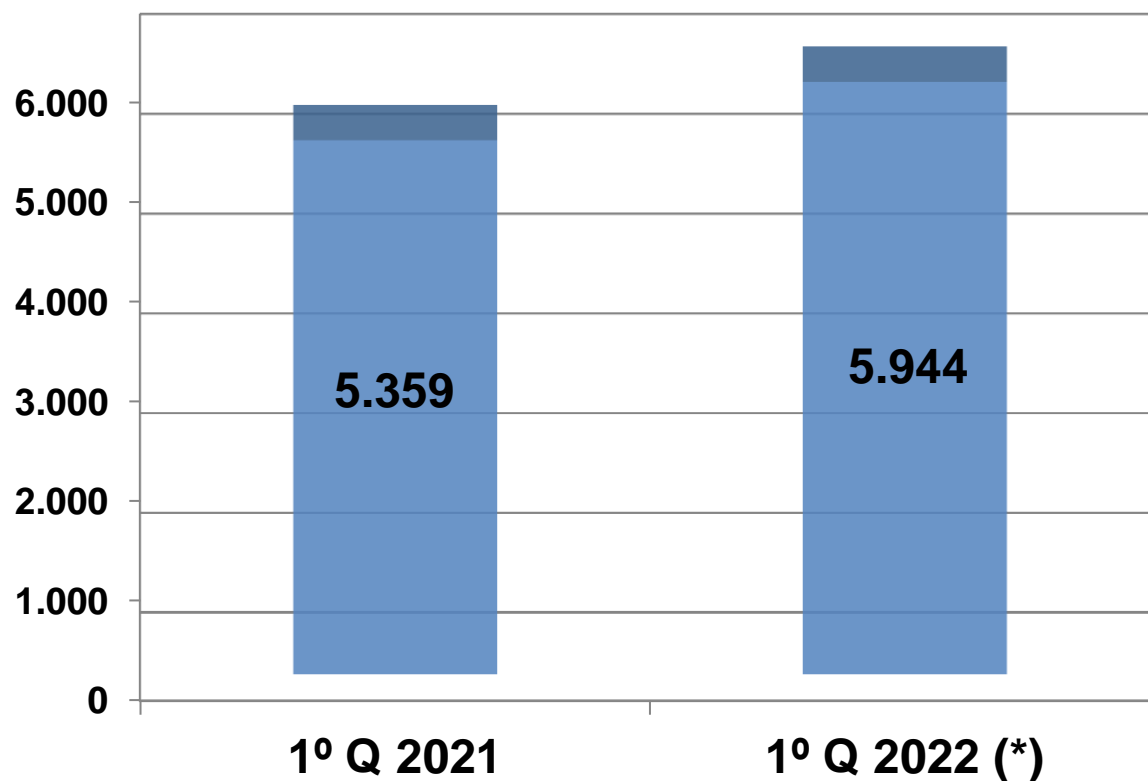
QUANTIDADE APROVADA DE PROCEDIMENTOS NAS UNIDADES SOB GESTÃO MUNICIPAL POR TIPO DE FINANCIAMENTO SEGUNDO QUADRIMESTRE DE PROCESSAMENTO

TIPO DE FINANCIAMENTO	1º Quadrimestre 2021	1º Quadrimestre 2022 (*)
ATENÇÃO BÁSICA (PAB)	676.194	723.000
FUNDO DE AÇÕES ESTRATÉGICAS	9.938	10.115
INCENTIVO – MAC	65.440	73.785
MÉDIA E ALTA COMPLEXIDADE (MAC)	1.988.058	2.109.773
VIGILÂNCIA EM SAÚDE	202.666	169.991
TOTAL	2.942.296	3.086.664

Fonte: MS Produção 2008_DEF (acessado através do TabWin em)

(*) Projeção para o 1º quadrimestre de 2022 considerando a média mensal dos meses de janeiro, fevereiro e março de 2021, conforme disponibilidade de dados pelo Ministério da Saúde.

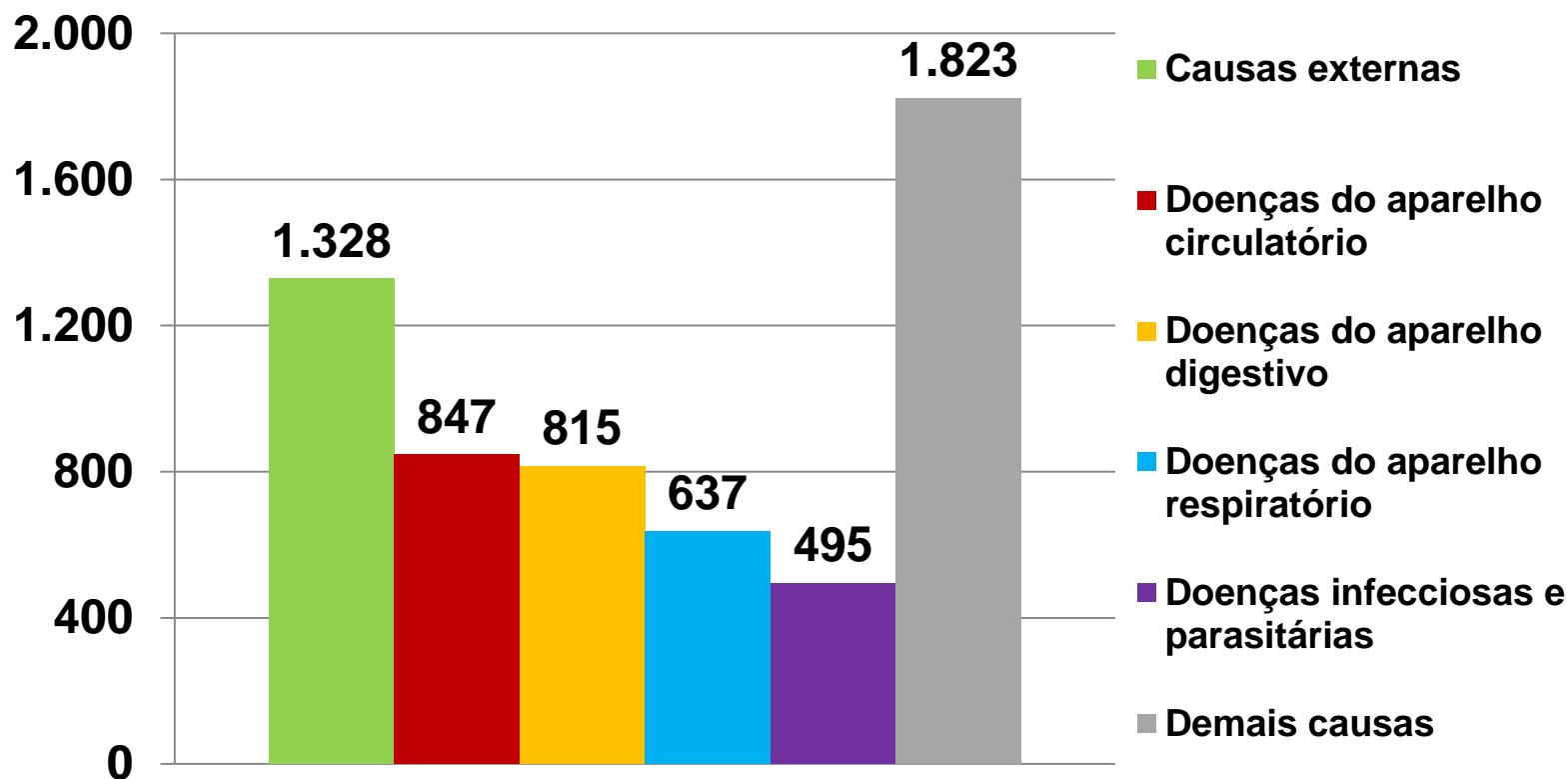
Internações no Centro Hospitalar Municipal 1º quadrimestre de 2021 e 1º quadrimestre 2022



Fonte: MS Internação_2008 DEF (acessado através do TabWin em)

(*) Projeção para o 1º quadrimestre considerando a média mensal dos meses de janeiro, fevereiro e março de 2022, conforme disponibilidade de dados pelo Ministério da Saúde.

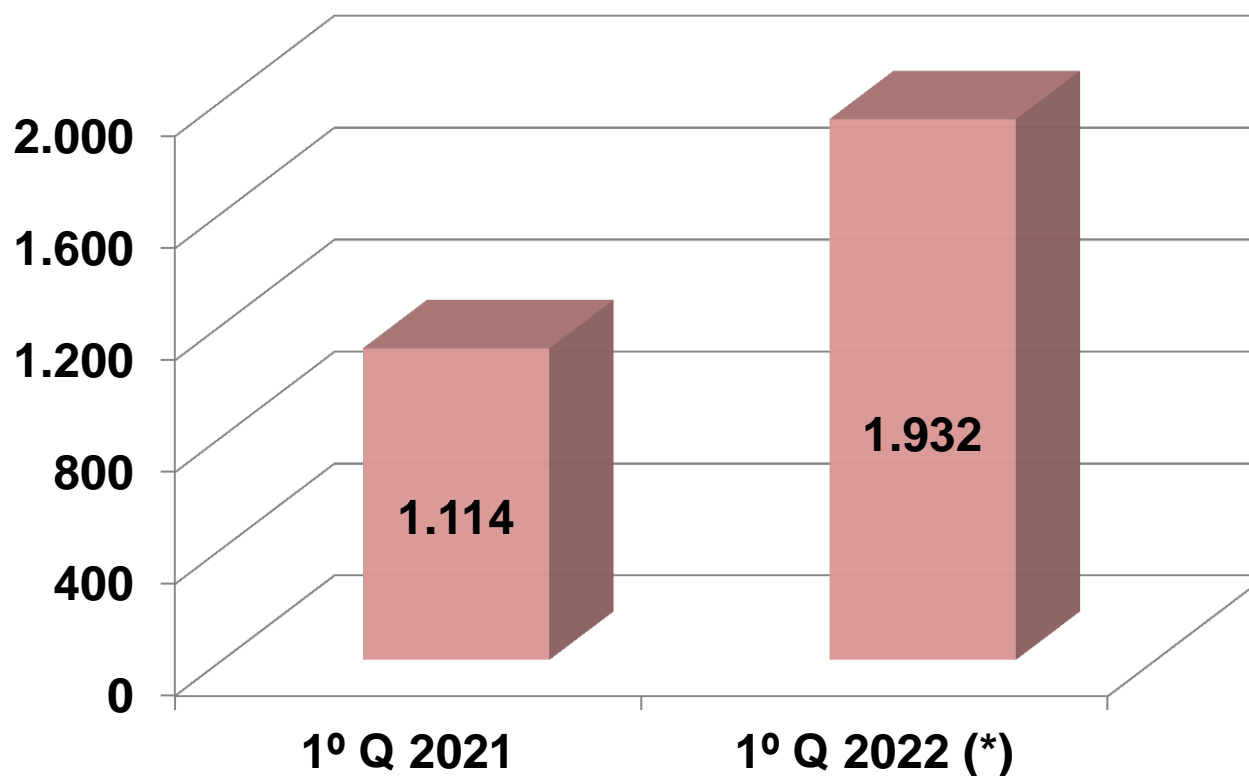
Principais causas de internação no Centro Hospitalar Municipal por CID 10 no 1º quadrimestre de 2022 (*)



Fonte: MS Internação_2008 DEF (acessado através do TabWin em)

(*) Projeção para o 1º quadrimestre considerando a média mensal dos meses de janeiro, fevereiro e março de 2022, conforme disponibilidade de dados pelo Ministério da Saúde.

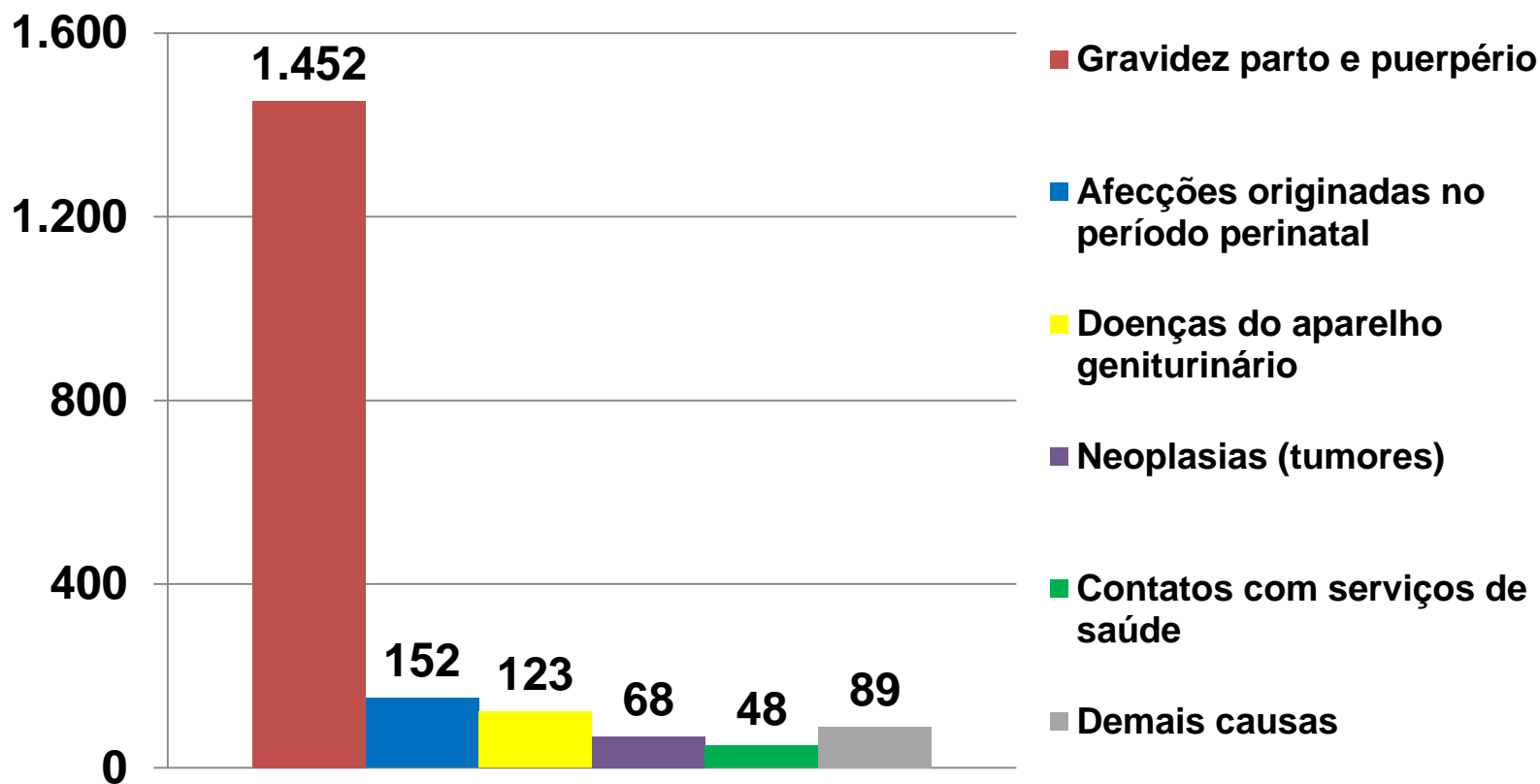
Internações no Hospital da Mulher 1º quadrimestre de 2021 e 1º quadrimestre 2022



Fonte: MS Internação_2008 DEF (acessado através do TabWin em)

(*) Projeção para o 1º quadrimestre considerando a média mensal dos meses de janeiro, fevereiro e março de 2022, conforme disponibilidade de dados pelo Ministério da Saúde.

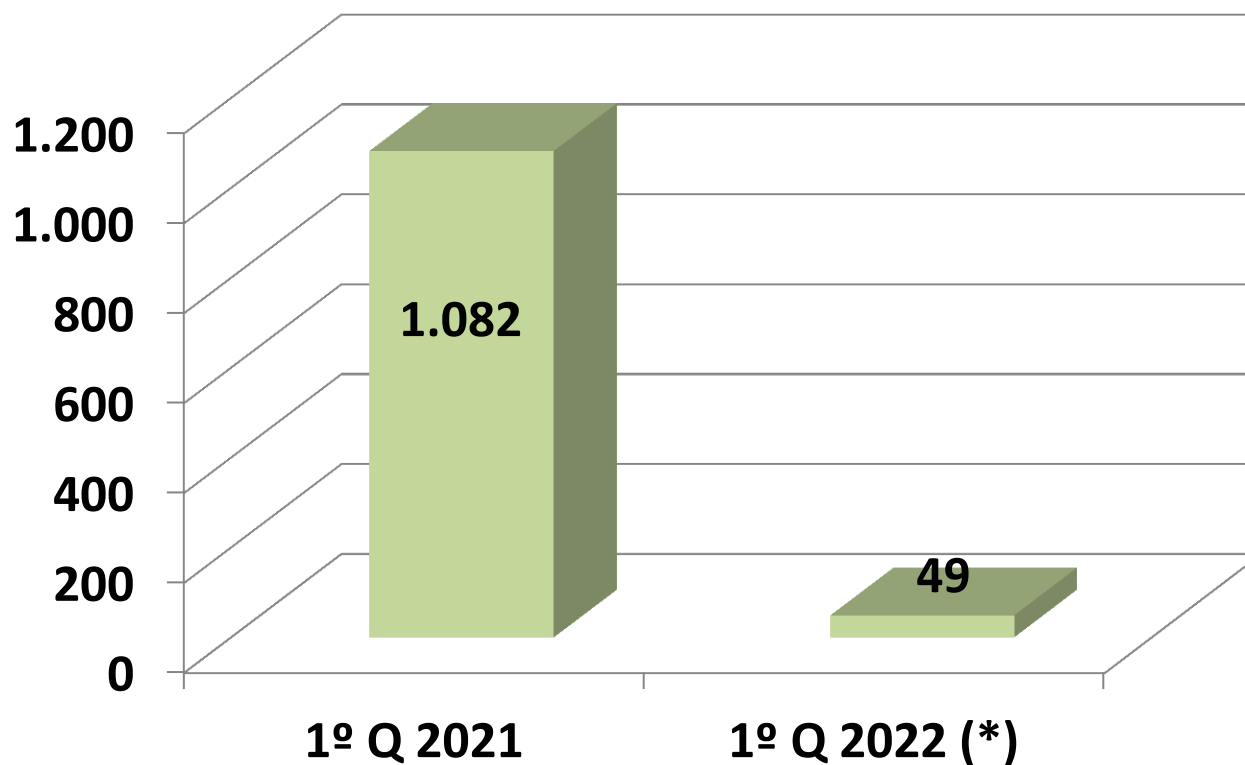
Principais causas de internação no Hospital da Mulher por CID 10 no 1º quadrimestre de 2022 (*)



Fonte: MS Internação_2008 DEF (acessado através do TabWin em)

(*) Projeção para o 1º quadrimestre considerando a média mensal dos meses de janeiro, fevereiro e março de 2022, conforme disponibilidade de dados pelo Ministério da Saúde.

Internações no Hospital de Campanha COVID 19 UFABC 1º quadrimestre 2021 e 1º quadrimestre 2022



Fonte: MS Internação_2008 DEF (acessado através do TabWin em)

(*) Projeção para o 1º quadrimestre considerando a média mensal dos meses de janeiro, fevereiro e março de 2022, conforme disponibilidade de dados pelo Ministério da Saúde.



Indicadores de Saúde

INDICADORES

Indicador(*) e meta anual

2021

1º quadrimestre 2022

DIRETRIZ 1. Ampliação do acesso da população a serviços de qualidade, com equidade e tempo adequado para o atendimento das necessidades integrais de saúde, mediante fortalecimento das redes de atenção, com ênfase na Atenção Básica como ordenadora do cuidado e no processo de regulação como dispositivo estruturante do sistema.

✓ OBJETIVO 1.4. Fortalecer o cuidado em Saúde da Mulher

Proporção de gravidez na adolescência [↓]

Fonte: SINASC (DVS - banco local) **meta 2022: 8,00%**

6,75%

6,32%

Proporção de parto normal na rede SUS municipal [↑] Fonte: SINASC (DVS - banco local) **meta 2022: 60,00%**

60,44%

61,22%

✓ OBJETIVO 1.6. Ampliar a oferta de cuidado em saúde da criança.

Nº de casos de AIDS em menores de 5 anos [↓] Fonte: SINAN (DVS – banco local) **meta 2022: 0**

0

0

(*) Dados sujeitos a atualização considerando a característica dos bancos de dados

INDICADORES

Indicador(*) e meta anual

2021

1º quadrimestre 2022

DIRETRIZ 3. Intensificação das ações de promoção e vigilância em saúde para a redução dos riscos e agravos à saúde da população.

✓ **OBJETIVO 3.3.** Diminuir o número de óbitos maternos, infantil e fetal no município e aprimorar a análise da qualidade da assistência à saúde.

Taxa de mortalidade infantil [↓] Fontes: SIM e SINASC (DVS - banco local) **meta 2022: 9,30 (por 1.000 nv)**

8,51

12,23

Proporção de óbitos de mulheres em idade fértil investigados [↑] Fonte: SIM (NIMMI/DVS – banco local) **meta 2022: 95,00%**

84,79%

70,58

✓ **OBJETIVO 3.24.** Controlar a ocorrência de doenças passíveis de prevenção por meio de atividades de proteção e promoção da saúde.

Proporção de casos de doença de notificação compulsória imediata encerrados em até 60 dias após a notificação [↑] Fonte: SINAN (DVS – banco local) **meta 2022: 83,00 %**

96,41%

95,82%

(*) Dados sujeitos a atualização considerando a característica dos bancos de dados



PREFEITURA DE
SANTO ANDRÉ



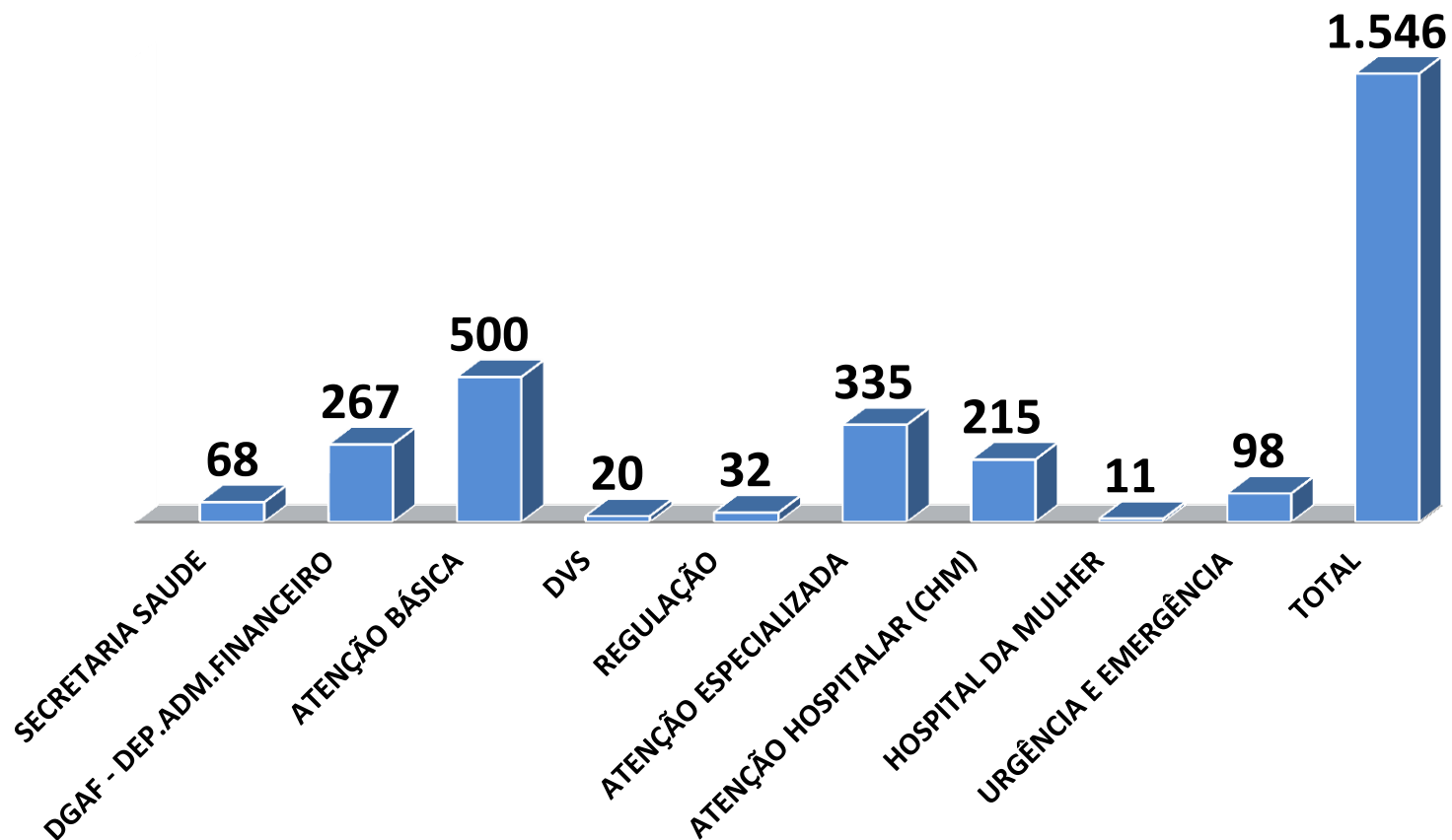
2 - Auditorias Realizadas

AUDITORIA

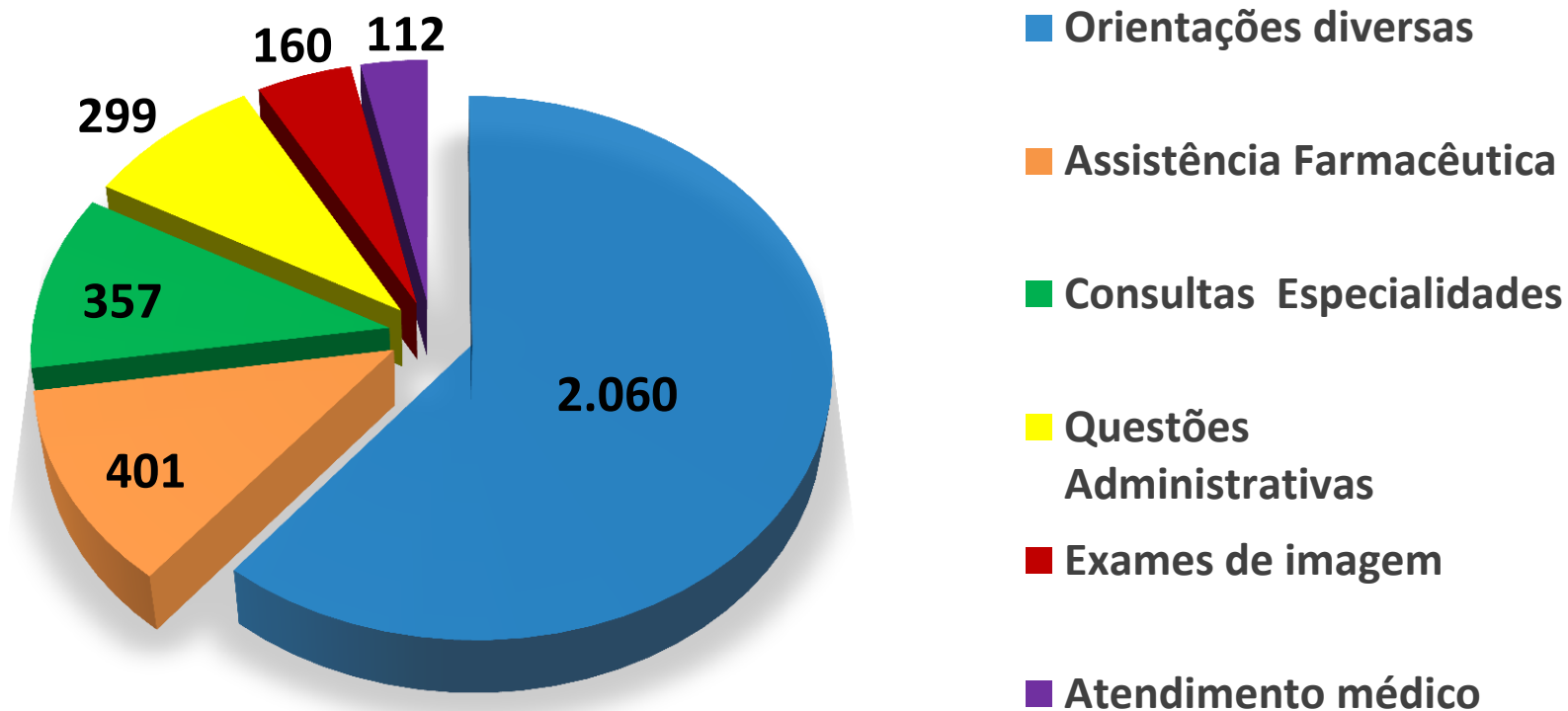
Unidade Auditada	Prestadores de serviços assistenciais e de exames diagnósticos
Unidade Demandante	Departamento de Gestão Estratégica
Finalidade	Verificar a conformidade da produção apresentada por todos os prestadores de serviços contratados. Auditoria realizada pela a Unidade de Avaliação e Controle e Auditoria.
Status	Auditoria permanente realizada mensalmente

Apoio à Gestão – Ouvidoria SUS

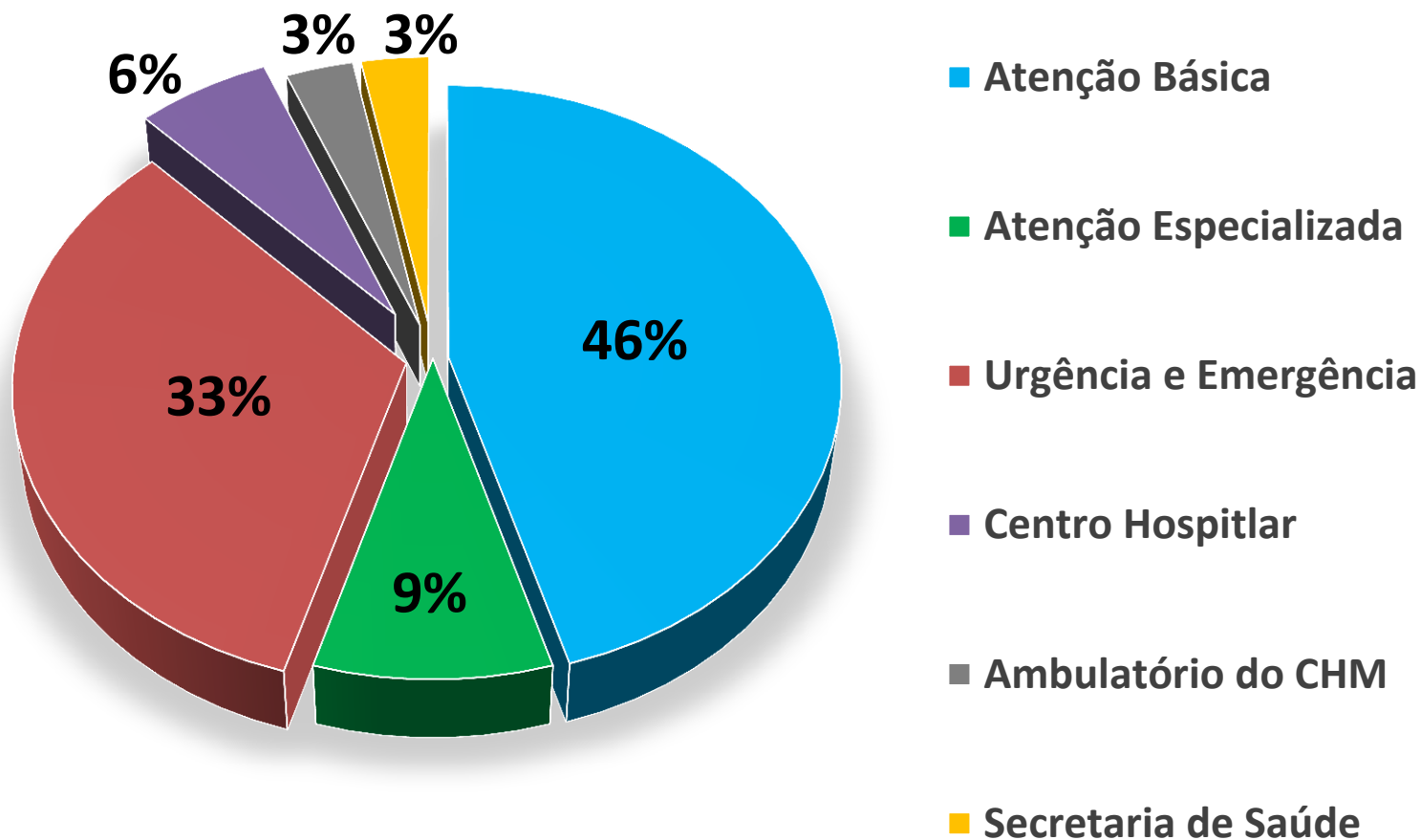
Número de demandas de Ouvidoria por área no 1º quadrimestre 2022



As demandas mais frequentes registradas pela Ouvidoria no 1º quadrimestre de 2022



Percentual de elogios registrados na Ouvidoria no 1º quadrimestre 2022



Apoio à Gestão – Regulação

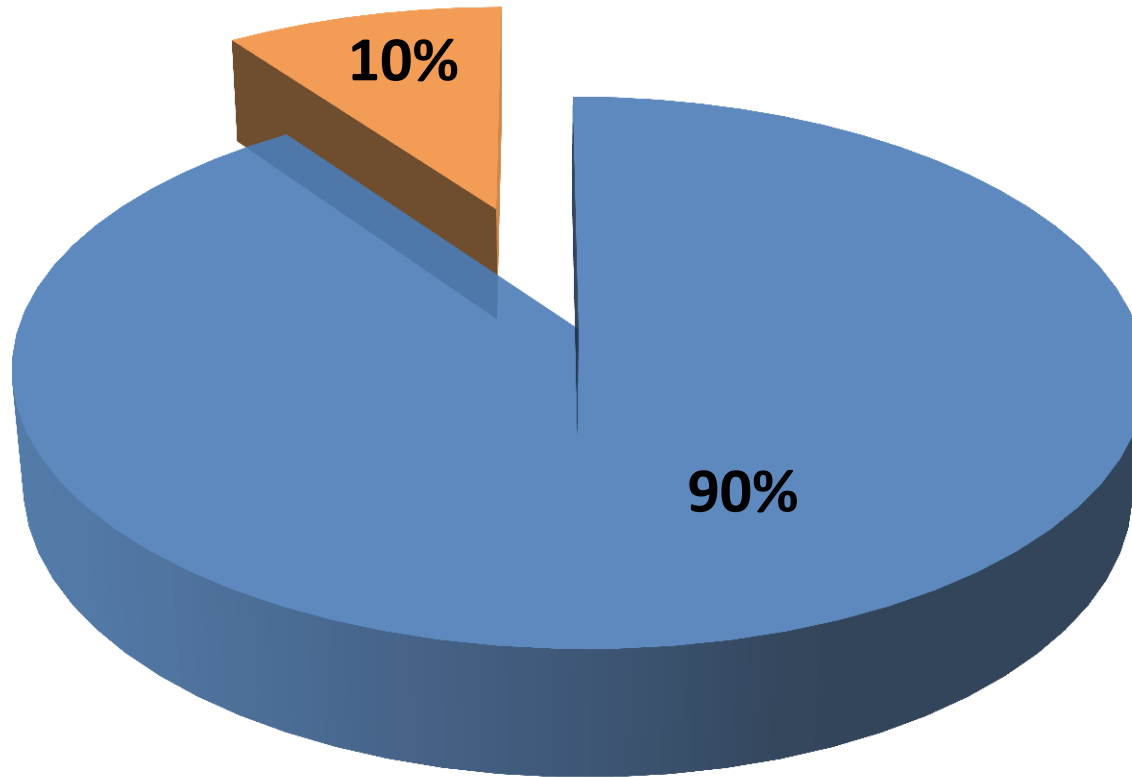
SOLICITAÇÕES DE TRANSFERÊNCIAS INTER HOSPITALARES 1º Q 2022

RESOLUÇÃO	JANEIRO	FEVEREIRO	MARÇO	ABRIL	TOTAL
SOLICITAÇÕES ATENDIDAS	2.407	2.298	2.450	2.375	9.530
SOLICITAÇÕES NÃO ATENDIDAS	389	286	283	327	1.285
TOTAL DE SOLICITAÇÕES	2.796	2.584	2.733	2.702	10.815

Fonte: Central de Regulação Municipal

REGULAÇÃO DO ACESSO HOSPITALAR

Proporção de solicitações de transferências inter hospitalares no 1º quadrimestre 2022



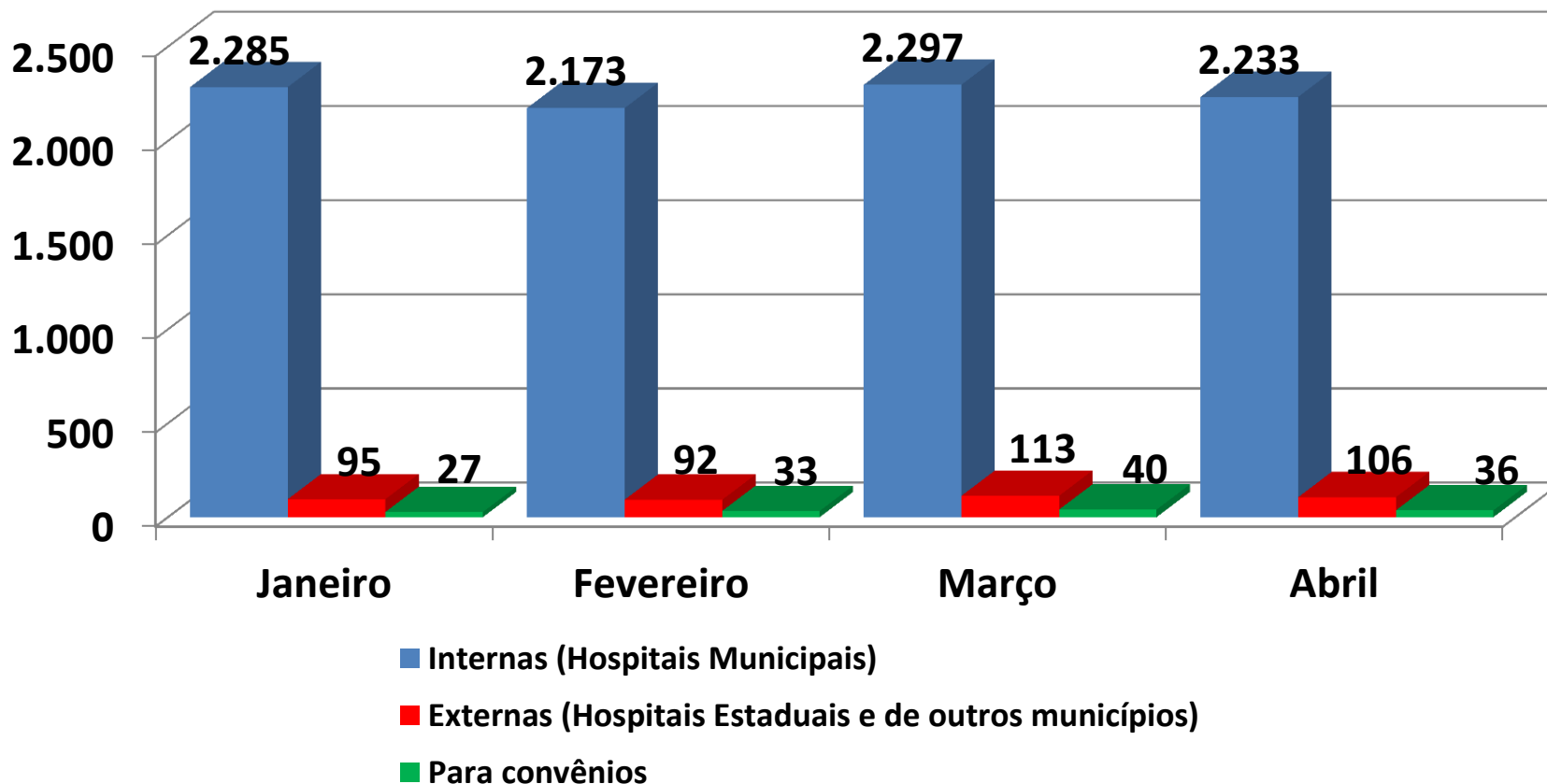
■ SOLICITAÇÕES ATENDIDAS

■ SOLICITAÇÕES NÃO ATENDIDAS

Fonte: Central de Regulação Municipal

REGULAÇÃO DO ACESSO HOSPITALAR

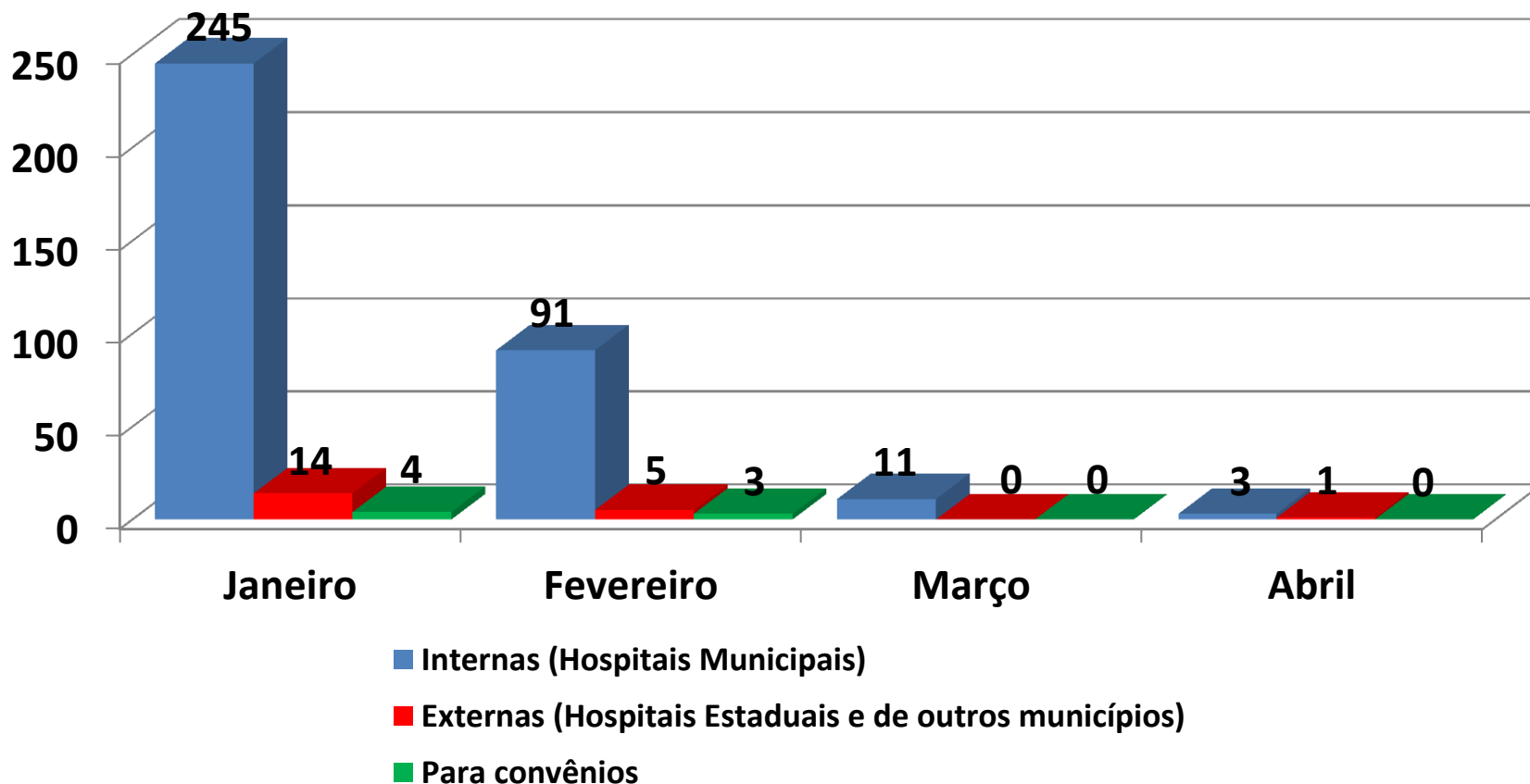
Número de solicitações atendidas (transferências) por unidade executante no 1º quadrimestre de 2022



Fonte: Central de Regulação Municipal

REGULAÇÃO DO ACESSO HOSPITALAR

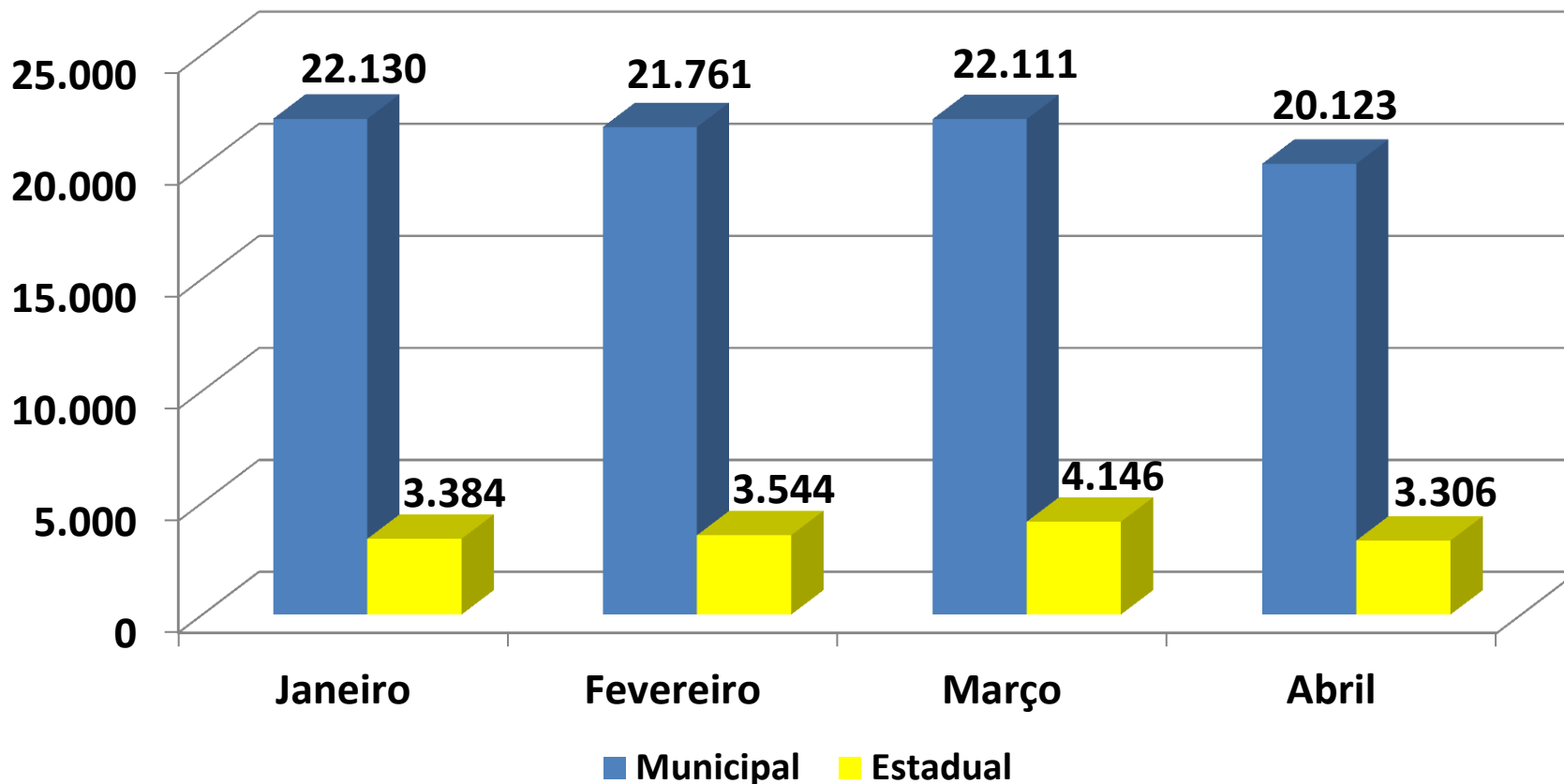
Número de transferências hospitalares COVID 19 (casos suspeitos) no 1º quadrimestre de 2022



Fonte: Central de Regulação Municipal

REGULAÇÃO DO ACESSO AMBULATORIAL

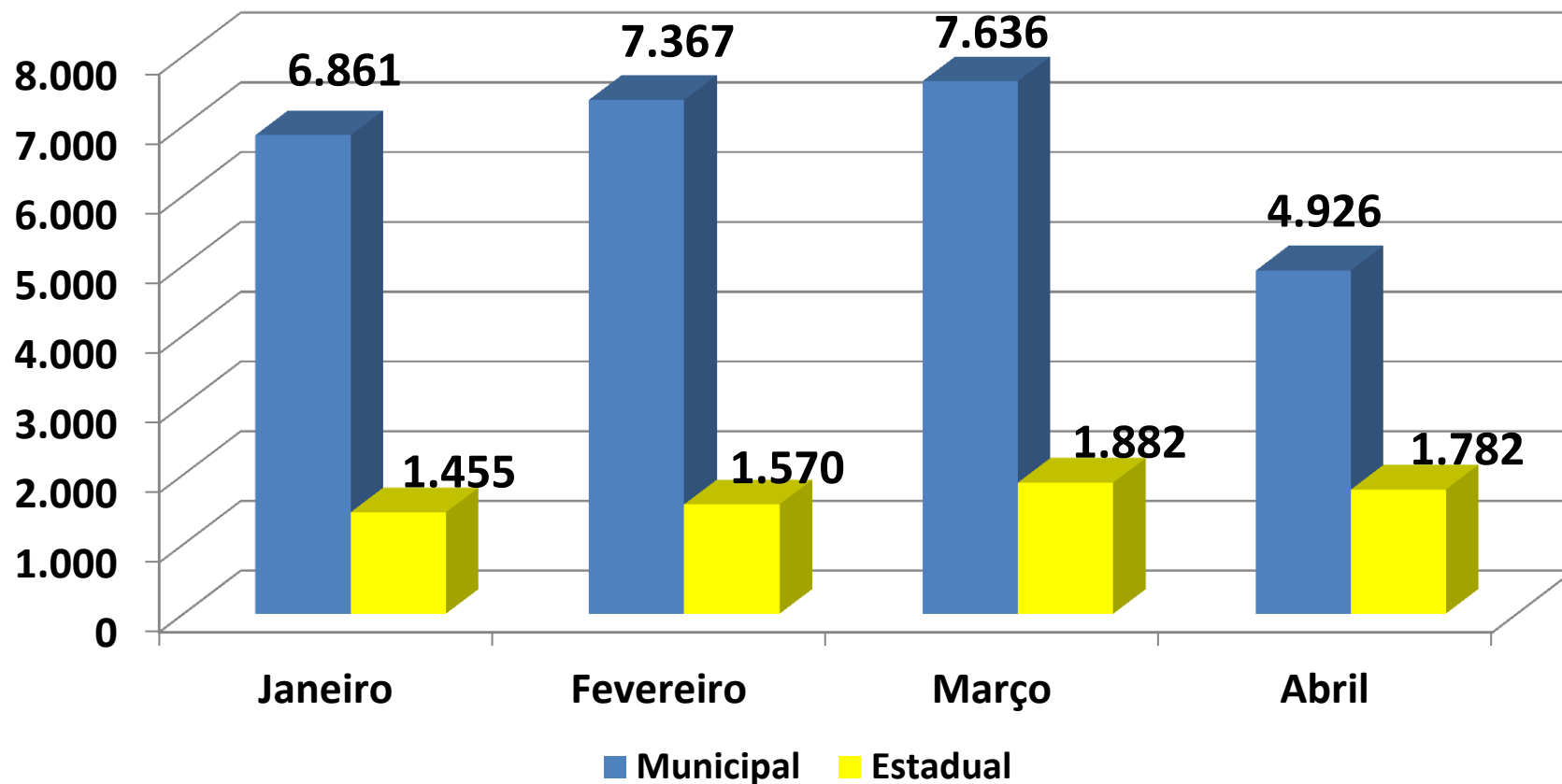
Total de vagas ofertadas no 1º quadrimestre de 2022
por esfera de gestão



Fonte: Central de Regulação Municipal

REGULAÇÃO DO ACESSO AMBULATORIAL

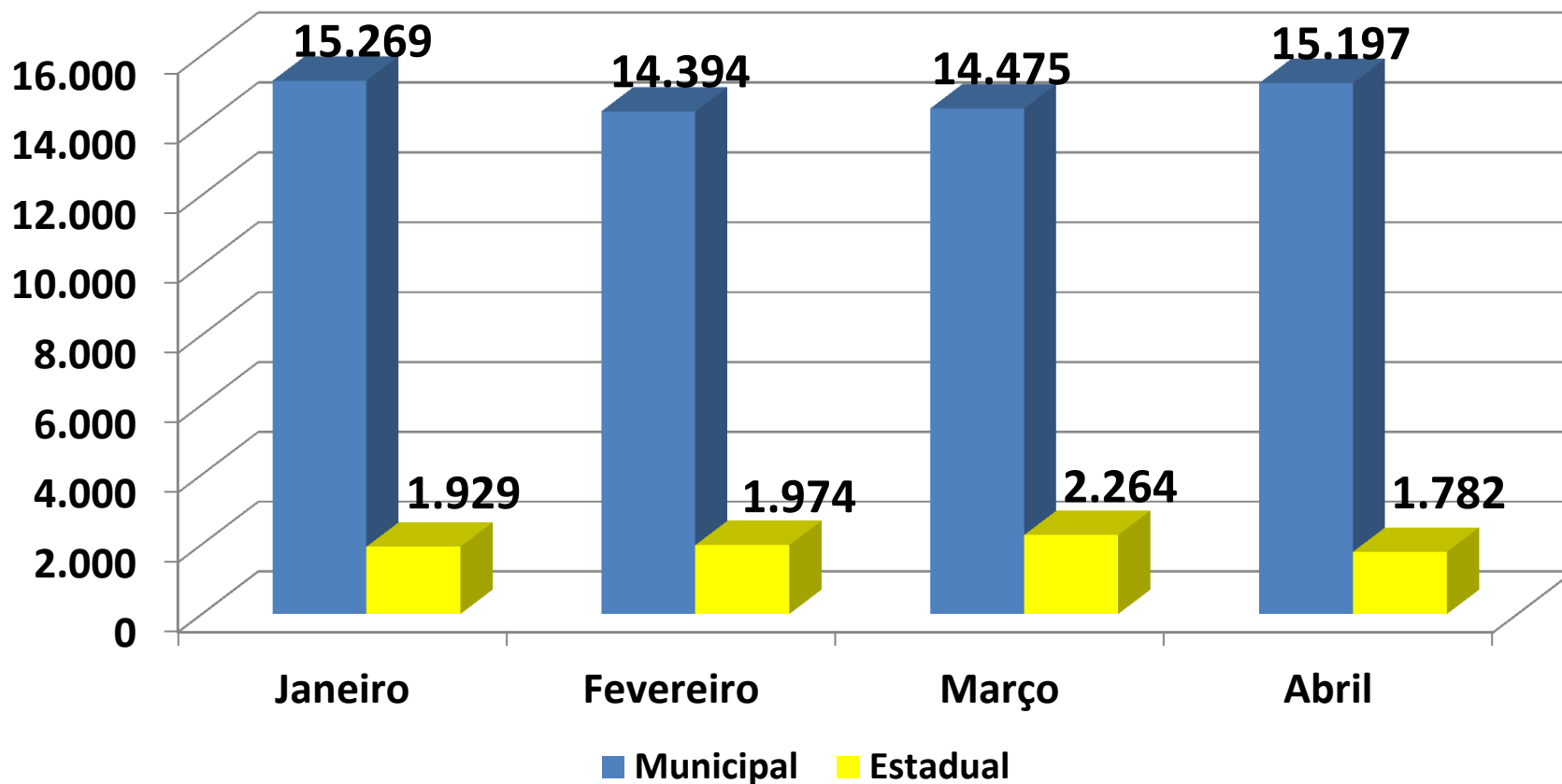
Oferta de consultas de especializadas por esfera de gestão 1º quadrimestre 2022



Fonte: Central de Regulação Municipal

REGULAÇÃO DO ACESSO AMBULATORIAL

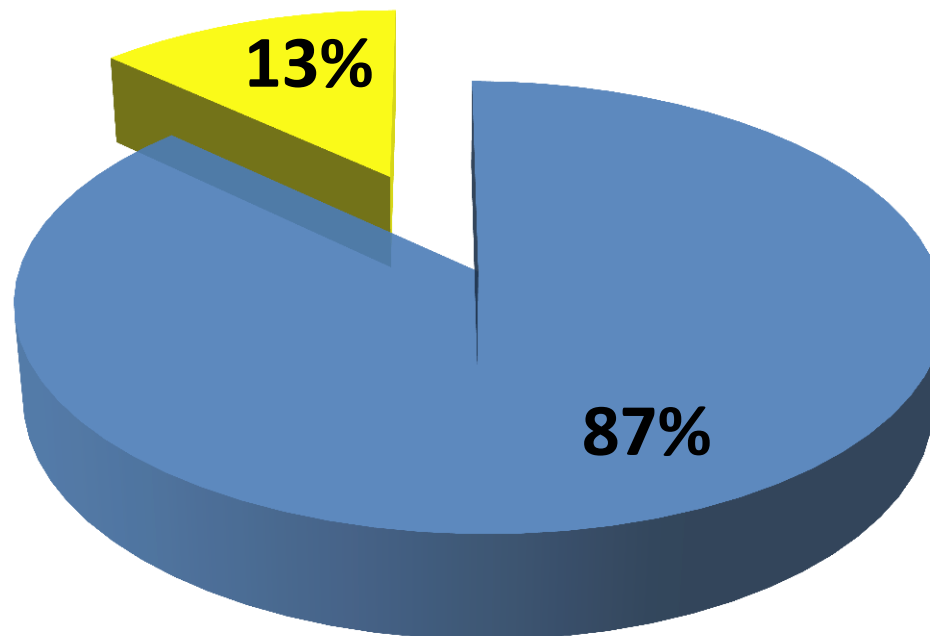
Oferta de exames de especialidades por esfera de gestão 1º quadrimestre 2022



Fonte: Central de Regulação Municipal

REGULAÇÃO DO ACESSO AMBULATORIAL

Proporção da oferta de exames e consultas de especialidades por esfera de gestão no 1º Quadrimestre 2022

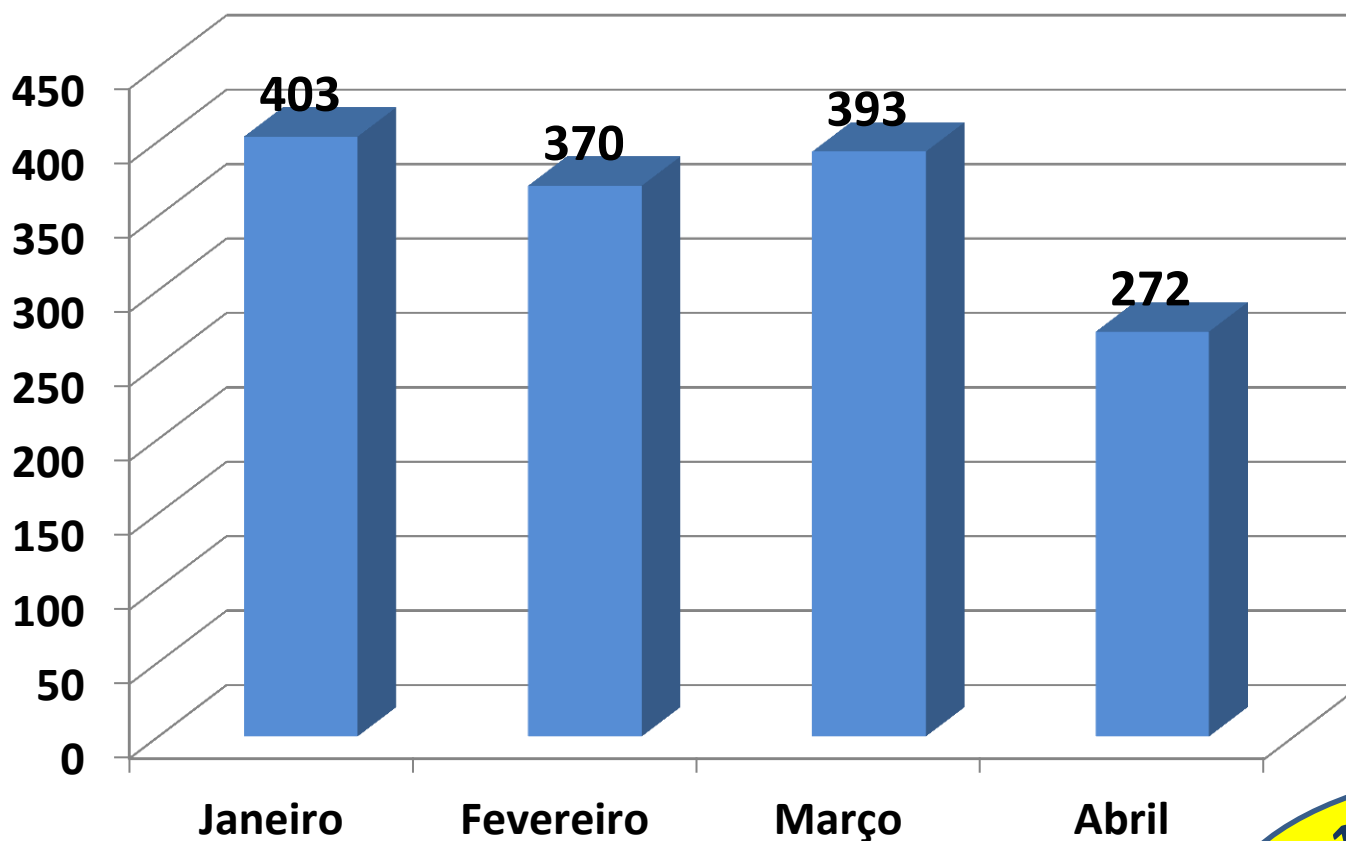


■ Municipal ■ Estadual

Fonte: Central de Regulação Municipal

REGULAÇÃO DO ACESSO AMBULATORIAL

Oferta de Exames na Clínica Ana Rosa no 1º quadrimestre 2022 Lei de Compensação Tributária



1.438
exames

Fonte: Central de Regulação Municipal

28 Especialidades Médicas

**PRAZO
REDUZIDO**

ALERGOLOGIA

HEPATOLOGIA

BUCOMAXILO FACIAL

MASTOLOGIA

CARDIOLOGIA ADULTO MARCAPASSO

NEFROLOGIA INFANTIL

CIRURGIA BARIÁTRICA

NEUROCIRURGIA

CIRURGIA CABEÇA E PESCOÇO

ODONTOLOGIA –ENDODONTIA

CIRURGIA PLÁSTICA (NÃO ESTÉTICA)

ODONTOLOGIA-PACIENTES COM NECESSIDADES
ESPECIAIS

CIRURGIA TORÁCICA

ODONTOLOGIA –PERIODONTIA

CIRURGIA VASCULAR

ONCOLOGIA PEDIÁTRICA

ENDOCRINOLOGIA ADULTO

PNEUMOLOGIA ADULTO

ENDOCRINOLOGIA INFANTIL

PNEUMOLOGIA INFANTIL

GASTROENTEROLOGIA INFANTIL

REUMATOLOGIA ADULTO

GINECOLOGIA PRÉ-NATAL DE ALTO RISCO

REUMATOLOGIA INFANTIL

HEMATOLOGIA INFANTIL

INFECTOLOGIA INFANTIL

REGULAÇÃO DO ACESSO AMBULATORIAL

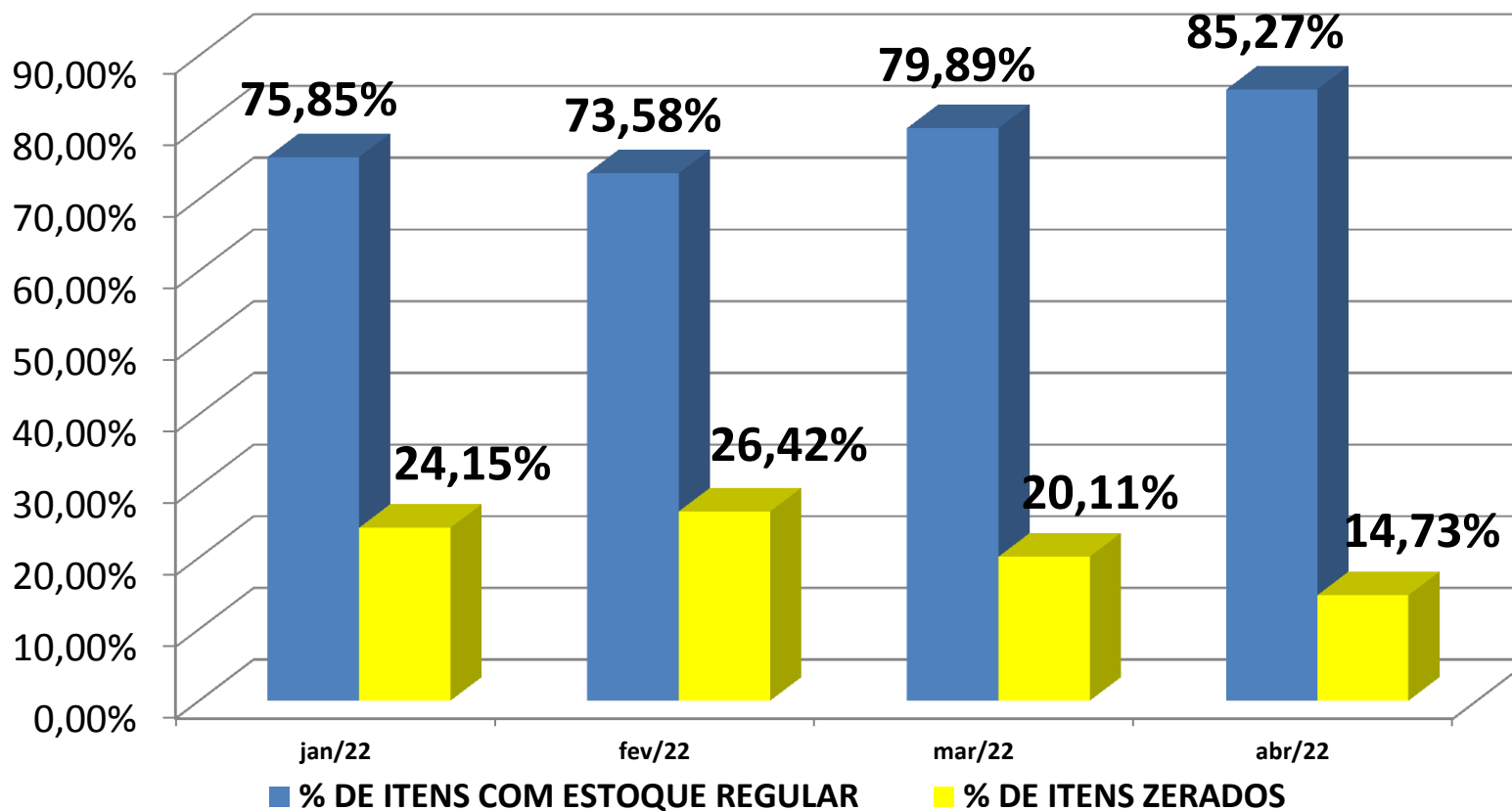
31 Exames

**PRAZO
REDUZIDO**

ANGIORESSONANCIA CEREBRAL	ECOCARDIOGRAFIA FETAL
AUDIOMETRIA E IMITANCIOMETRIA	ESCANOMETRIA
BIÓPSIA DE PRÓSTATA – VIA USG TRANSRETAL	GRUPO ELETRONEUROMIOGRAFIA
BRONCOSCOPIA (BRONCOFIBROSCOPIA)	GRUPO RADIOGRAFIA COM LAUDO
CATETERISMO CARDÍACO	GRUPO TOMOGRAFIA
CINTILOGRAFIA DE CORPO INTEIRO C/GALIO 67 P/PESQUISA DE NEOPLASIAS	GRUPO ULTRASSONOGRAMA
CINTILOGRAFIA P/PESQUISA DO CORPO INTEIRO	MONITORAMENTO PELO SISTEMA HOLTER 24 HS (3 CANAIS)
CINTILOGRAFIA DE OSSOS C/OU S/FLUXO SANGUINEO (CORPO INTEIRO)	PAAF TIREÓIDE
CINTILOGRAFIA DE PARATIREÓIDES	TESTE ERGOMÉTRICO
CINTINTILOGRAFIA DE TESTÍCULO E BOLSA ESCROTAL	TESTES VESTIBULARES/OTONEUROLÓGICOS
CINTILOGRAFIA RENAL DINÂMICO COM DTPA	TESTES DE PROCEDIMENTO AUDITIVO PAC
CINTILOGRAFIA RENAL DMSA (QUALITATIVA E/OU QUANTITATIVA)	TOPOGRAFIA COMPUTADORIZADA DE Córnea
CINTILOGRAFIA P/ESTUDO DE TRÂNSITO GÁSTRICO	ULTRASSONOGRAMA MORFOLÓGICA
CINTILOGRAFIA DE MIOCÁRDIO P/AVALIAÇÃO DA PERFUSÃO EM SITUAÇÃO DE ESTRESSE (MÍNIMO 3 PROJEÇÕES)	ULTRASSONOGRAMA TRANSFONTANELA
CINTILOGRAFIA RENAL DINÂMICO COM DTPA (RENOGRAMA)	VIDEOLARINGOSCOPIA/NASOFIBROLARINGOSCOPIA
COLONOSCOPIA AMBULATORIAL	

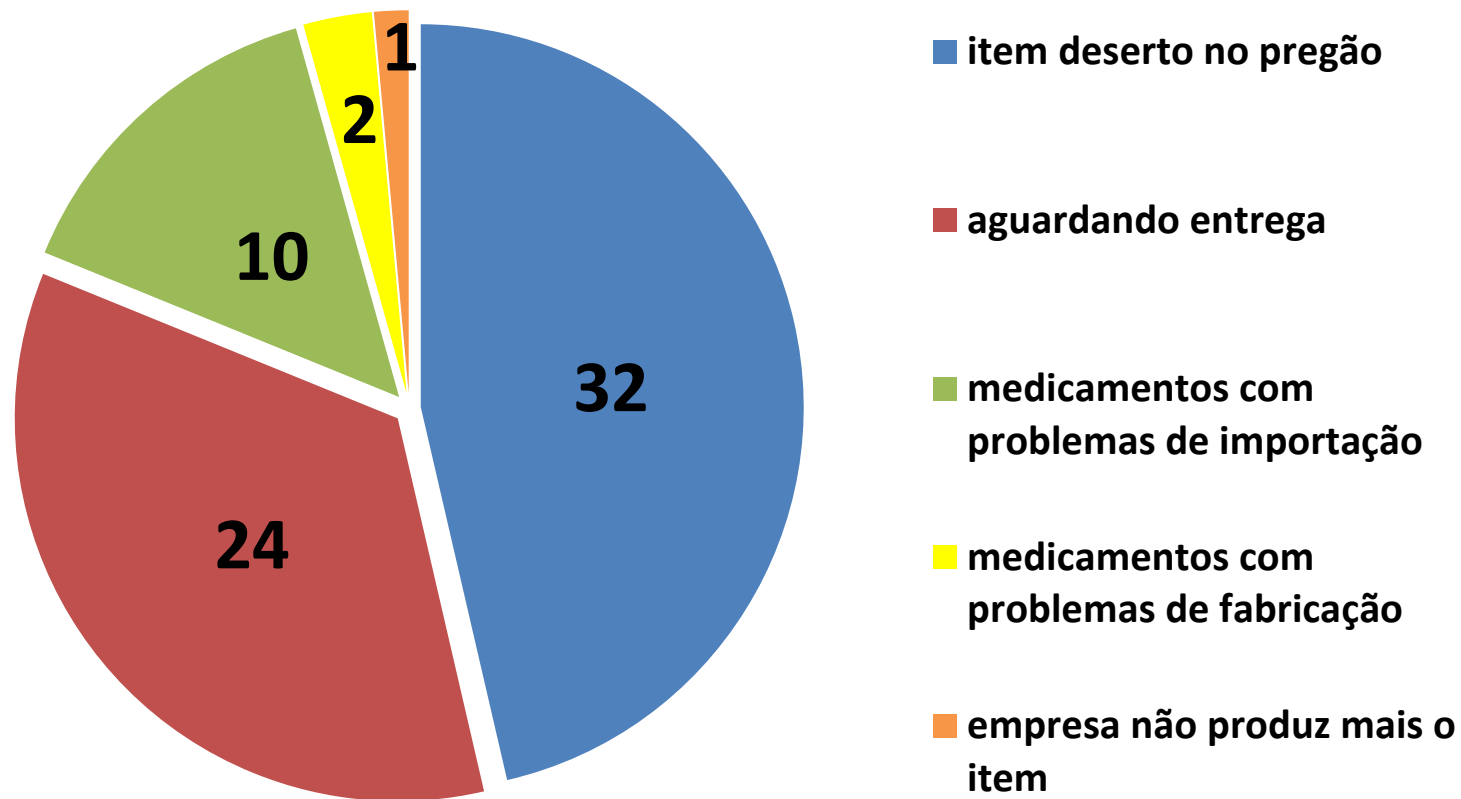
Apoio à Gestão – Assistência Farmacêutica

Índice de abastecimento de medicamentos 1º quadrimestre de 2022



Fonte: Coordenação de Assistência Farmacêutica Municipal

Causas de desabastecimento de medicamentos (itens em número absoluto) 1º quadrimestre de 2022



Fonte: Coordenação de Assistência Farmacêutica Municipal



Ações e Atividades da Secretaria da Saúde

ESCOLA DA SAÚDE – LABORATÓRIO DE PRÁTICAS INOVADORAS DE GESTÃO, REDES E EDUCAÇÃO PERMANENTE EM SAÚDE

PAS 5.3



Encontros de Educação Permanente de Apoiadores

60 ATENDENTES E SUPERVISORES MÉDICOS DO SERVIÇO DE TELEMONITORAMENTO CAPACITADOS

EDUCAÇÃO PERMANENTE EM TERRITÓRIO: CONSTRUÇÃO DO PLANO E CRONOGRAMA DE RETOMADA DO PROJETO CUIDANDO EM REDE

ELABORAÇÃO DE INSTRUMENTOS DE COLETA DE DEMANDAS DE FORMAÇÃO PARA CONSTRUÇÃO DO PLANO DE OFERTAS DE AÇÕES FORMATIVAS

CONSTRUÇÃO DO CURSO DE GESTÃO, POLÍTICAS E CONTROLE SOCIAL NO SUS PARA CONSELHEIROS DE SAÚDE

ESCOLA DA SAÚDE

ESCOLA DA SAÚDE - INCUBADORA DE PROJETOS ESPECIAIS DE INTEGRAÇÃO ENSINO E SERVIÇO

PAS 5.3.1

**TELEMONITORAMENTO DE PACIENTES
DIABÉTICOS INSULINO DEPENDENTES**

**ATENDIMENTO INICIADO EM
ABRIL/22**

**ACOMPANHAMENTO CONTÍNUO DA
SITUAÇÃO CLÍNICA DO PACIENTE E
AÇÕES DE EDUCAÇÃO EM SAÚDE**

**INVESTIMENTO NA CAPACITAÇÃO DE
NOVOS PROFISSIONAIS DE SAÚDE, NO
USO DE NOVAS TECNOLOGIAS DE
CUIDADO**



**OFERTA E GESTÃO DE CENÁRIOS DE
PRÁTICA: MAIS DE 100.000 HORAS DE
FORMAÇÃO EM SERVIÇO PARA NOVOS
PROFISSIONAIS DA SAÚDE**

NUCLEO DE PARTICIPAÇÃO POPULAR

Elaboração e Aprovação do Projeto do Curso de Gestão, Políticas e Controle Social no SUS – 2022

PAS 6.1



FORTALECENDO
Escola da Saúde e
Conselho Municipal
de Saúde
Definição: Conteúdo
Programático e
Formato Reunião
Ordinária CMS – Abril
2022



Atividades desenvolvidas

Realizado campanha interna de conscientização sobre a Hanseníase em abordagem direta aos usuários no Hall de espera.

Orientação sobre o que é, como transmite e o tratamento, que é totalmente gratuito e feito pelo SUS.

Orientado ao acolhimento da equipe em casos de presença de manchas suspeitas.

Distribuição de folder explicativo.

ATENÇÃO ESPECIALIZADA

AMPLIANDO O ACESSO DA POPULAÇÃO AO DIAGNÓSTICO E TRATAMENTO DA SÍFILIS E OUTRAS IST/HIV/HEPATITES B E C

PAS - 1.12

TESTES REALIZADOS

JANEIRO DE 2022= 06 TESTES

FEVEREIRO DE 2022= 13 TESTES

MARÇO DE 2022= 6 TESTES

ABRIL DE 2022 = 11 TESTES



CAPACITAÇÕES EM TESTE RÁPIDO – HIV, SÍFILIS, HEPATITES C e B

PAS - 1.12.1



Capacitação em Testes Rápidos para HIV, Sífilis, Hepatite C e B.

De 09 a 15/02/2022 das 09 às 14:00h

1. CHM – Centro Hospitalar Municipal
2. 21 funcionários
3. Responsáveis: Equipe técnica do CME
Referência em Infectologia (Thiago Brumatti e Débora Vichessi)

ATENÇÃO ESPECIALIZADA

APP Saúde Santo André - Com ele o usuário fica sabendo sobre a disponibilidade de medicamentos, atualiza cadastro, acompanha agendamentos de consultas e exames.

ANDREENSE, mantenha-se atualizado

Baixe o APP “Saúde Santo André” e acesse suas consultas e Agendamentos de Exames.

Veja como é fácil: Basta baixar o aplicativo pela **plataforma IOS e Andróide**.

Por meio do aplicativo, é possível:

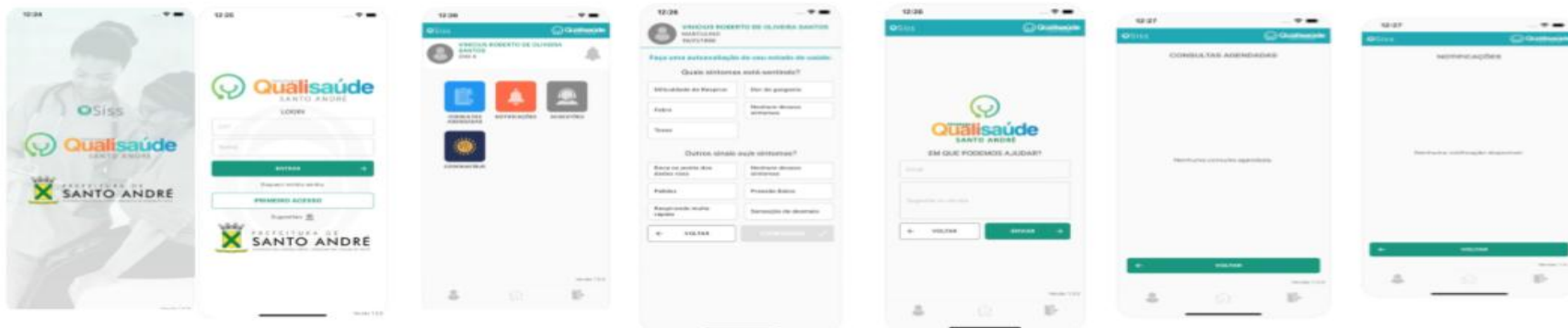
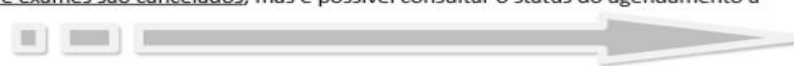
1. Atualizar o telefone de contato e auto cadastro (que migra automaticamente ao cadastro de usuário da saúde do SISSONLINE)
2. Consultar os medicamentos disponíveis no estoque das farmácias das UBS
3. Histórico de agendamentos
4. Consultar as consultas e exames agendados na rede municipal de saúde, imediatamente ao agendamento no SISSonline

O usuário, ao **ativar as notificações do APP**, **recebe um alerta de lembrete às suas consultas e exames agendados na rede municipal de saúde e prestadores contratados**.

IMPORTANTE:

(*) O app **não permite** consultar nem emite alertas às consultas e exames agendados **via CROSS (Estado)**.

(**) O app **não emite alertas quando as consultas e exames são cancelados**, mas é possível consultar o status do agendamento a qualquer tempo.



ATENÇÃO ESPECIALIZADA

FORÇA TAREFA em Cirurgia Plástica, Dermatologia e Ortopedia
Ambulatório do Centro Hospitalar
26/03/2022

FORÇA TAREFA em Ortopedia 30/04/2022
Ambulatório do Centro Hospitalar

FORÇA TAREFA EM OFTALMOLOGIA - 30/04/2022
Centro Médico de Especialidades Joaquim Távora

PAS - 1.14



URGÊNCIA E EMERGÊNCIA

JANEIRO ROXO – CAMPANHA ANUAL DE HANSENÍASE

PAS 3.6.3



CONVERSA COM MUNÍCIPES E EQUIPE DA UPA PERIMETRAL - CONCIENTIZAÇÃO SOBRE AS CARACTERÍSTICAS E O COMBATE À HANSENÍASE

Capacitação – FLUXO LABORATORIAL – Equipes de Enfermagem

PAS 5.1.5

FORTALECENDO AS ESTRATÉGIAS DE EDUCAÇÃO PERMANENTE VISANDO QUALIFICAÇÃO DA ATENÇÃO E A CONSTITUIÇÃO DA REDE DE CUIDADO



URGÊNCIA E EMERGÊNCIA

REFORMA DO PA DE PARANAPIACABA - Reestruturando fisicamente os serviços de saúde da rede municipal

PAS 2.1



NEU - NÚCLEO DE EDUCAÇÃO PERMANENTE REALIZA CURSO DE BLS – BASIC LIFE SUPPORT EM 24/04/2022 – PRIMEIROS SOCORROS GRUPO ANGOLINHA COM 33 PARTICIPANTES



Certificado



A Prefeitura Municipal de Santo André, por meio da Secretaria de Saúde, Certifica que Grupo Angolinha, concluiu o Curso de BLS - Basic Life Support, totalizando carga horária de 12 hs horas, nos dias 24/04/2022, promovido pelo NEU-Núcleo de Educação em Urgência - SAMU 192 de Santo André.

Santo André,

de

20.

Nelito de Oliveira Filho
Enfermeiro
COREN-SP 222.169

Coordenação

Haroldo Guirelli
Enfermeiro Intervencionista
SAMU - Santo André
COREN-SP 300.008

Instrutor

Certificado registrado sob nº _____ Folhas: _____ do livro: _____
De Treinamento do Núcleo de educação Permanente em Saúde – SAMU 192 / Secretaria de Saúde – Prefeitura Municipal de Santo André. Nos dias: _____ . Valido por 2 anos.

01.01.0247 09/06/17

Curso APH-BLS
▪ Hipertensão/Hipotensão
▪ Convulsão/Epilepsia
▪ Curativo/Engasgo
▪ XABCDE do Trauma
▪ Imobilização
▪ Quedas/Fraturas
Haroldo Guirelli Enfermeiro Intervencionista SAMU - Santo André COREN-SP 300.008
Instrutor

Por
meios de solicitação dos sistemas de emergência
Aula Prática por Assunto

Haroldo Guirelli
Enfermeiro Intervencionista
SAMU - Santo André
COREN-SP 300.008



The illustration depicts a stylized human head in profile, facing right. Inside the head, a large, colorful brain is composed of swirling bands of orange, yellow, and green. Above the brain, a green structure labeled 'CAPS' is visible. To the left, a yellow hammer and sickle symbol is shown. Below it, a blue car is driving on a road. In the background, there are various symbols including a crescent moon, a star, and a cloud. A person is sitting on a bench in the foreground, and another person is standing nearby. The word 'SUS' is written on the person's chest. The overall style is colorful and expressive.

PLENÁRIA AMPLIADA DE SAÚDE MENTAL

23.02.2022 / 13:30h
EVENTO HÍBRIDO
PLATAFORMA MEETS
E POLOS PRESENCIAIS

[CLIQUE AQUI PARA SE INSCREVER](#)

MAIS INFORMAÇÕES PROCURE PELO GESTOR DA UNIDADE

Plenária Ampliada de Saúde Mental

Fortalecimento do Protagonismo de usuários de Centro de Atenção Psicossocial e seus familiares e Ações de Reabilitação Psicossocial

ATIVIDADE: Realização da Plenária Ampliada de Saúde Mental, que envolveu 116 inscrições formalizadas. O evento contou com Usuários, Trabalhadores, Gestores e Conselheiros de Saúde que promoveu a construção de diálogos com aprovação de 08 propostas pela defesa do cuidado em liberdade, avanços e fortalecimento dos serviços da atenção psicossocial no SUS, para Conferência Macrorregional de Saúde Mental. Ao todo foram eleitos 18 usuários, 09 trabalhadores e 09 gestores.

PAS.1.7

Consultório na Rua recebe 11º Prêmio David Capistrano

Ações de Articulação de Redes Intra e Intersetoriais

A Secretaria de Saúde de Santo André, por meio da equipe do Consultório na Rua, foi premiada no 35º Congresso de Secretários Municipais de Saúde do Estado de São Paulo. O trabalho exitoso foi realizado em 2021 com duas mulheres gestantes, usuárias de substâncias psicoativas e em situação de rua.



Visitas ao Museu da Língua Portuguesa, Museu da Diversidade, Biblioteca Municipal, Parques Municipais

Contratualidade no Território, Ações de Reabilitação Psicossocial, Atendimento em Grupo
Acompanhamento de usuários em cenários da vida cotidiana – acessando espaços de cultura e lazer no território, com a mediação de relações para a criação de novos campos de negociação e de diálogo que garantam e propiciem a participação dos usuários em igualdade de oportunidades, ampliação e fortalecimento da redes sociais e sua autonomia.

SAÚDE MENTAL

Atividades e Grupos no Território
Contratualidade no Território, Ações de Reabilitação
Psicossocial, Atendimento em Grupo
Realização de Grupos e Atividades Coletivas nos territórios de vida dos usuários

PAS 1.7

Posse dos Conselheiros de Saúde e Retorno das
Assembleias de Forma Presencial
Fortalecimento do Protagonismo de usuários de Centro de Atenção Psicossocial e seus familiares



ATENÇÃO PRIMÁRIA

INAUGURAÇÃO DA UNIDADE DE SAÚDE ALZIRA FRANCO DIA 29/04/2022

PAS D2 – 1.



ATENÇÃO PRIMÁRIA

REESTRUTURAÇÃO FÍSICA - CLÍNICA DA FAMÍLIA DE PARANAPIACABA

PAS D2 - 2.1.1



ATENÇÃO PRIMÁRIA

VISITA DO SR. SECRETÁRIO JOSÉ POLICE NETO AS UNIDADES DE ATENÇÃO PRIMÁRIA – US JD. CARLA, MIAMI E DR. MOYSES FUCS

Unidade Jardim Carla



Unidade Pq. Miami



ATENÇÃO PRIMÁRIA

VISITA DO SR. SECRETÁRIO JOSÉ POLICE NETO AS UNIDADES DE ATENÇÃO PRIMÁRIA – US JD. CARLA, MIAMI E DR. MOYSES FUCS

Unidade Dr. Moyses Fucs



Unidade Jd. Irene



ATENÇÃO PRIMÁRIA

NASF - Grupo de cuidado à dor crônica na Unidade do Jd. Irene

PSA 1.2.1



ATENÇÃO PRIMÁRIA

NASF

Grupo de dor no Jd. Santo André



NASF

Grupo de dor – Val Paraíso



NASF

Grupo de dor no Pq. Capuava



ATENÇÃO PRIMÁRIA

**NASF - Grupos de Atividades Físicas
no Jd. Irene** PAS 1.2.2



**NASF - Grupo de Atividades Físicas
no Jardim S. André**



ATENÇÃO PRIMÁRIA

NASF

Grupo de Atividades Físicas no CEU Jardim Marek



NASF

Grupo de Atividades Físicas na Vila Palmares



Grupo de Pilates na Vila Palmares



ATENÇÃO PRIMÁRIA

Grupo de Atividade Física Vila Luzita



Grupo Bem Estar São Jd. Carla



Grupo de Idosos no Campestre



Dança Circular Pq. Miami



ATENÇÃO PRIMÁRIA

Grupo Bem Estar

Dias: 17 e 24/03 e 07/04/2022

Local: CESA Pq. Andreense

Quantidade de pessoas: 26

Ação Trabalhada: Grupo Bem Estar realizado pelo NASF. Trabalha o fortalecimento muscular, alongamento, dança circular.



ATENÇÃO PRIMÁRIA

Grupo de reeducação alimentar no Campestre PAS 1.3



Grupo Bem Estar e Nutrição no São Jorge PAS 1.3.1



Grupos de saúde mental no Jd. Irene PAS 1.7




Grupos de saúde mental no Jd. Santo André PAS 1.7



ATENÇÃO PRIMÁRIA

**Ação conjunta USF Jardim Carla + CRAS
Marek - Empoderamento feminino
PAS 1.4**

**Mês da Mulher
Data: 17/03/2022 - Horário: 09:30 horas
Local: Clínica da Família Parque Andreense
Ação Trabalhada: Câncer de Mama e Colo de Útero
PAS 1.4**



ATENÇÃO PRIMÁRIA

Campanha de vacinação infantil COVID - 19 dia 22/01/2022

PAS 3.1



Lançamento caderno de atividades saúde bucal + vídeo

PAS 1.11



21/03 (2 feira), às 14h

Local: Biblioteca da EMEIEF Dom Jorge Marcos de Oliveira

Rua Assis Cintra, 315 - Condomínio Maracanã

(Equipe de saúde bucal da USF Jardim Carla, dentro do Programa de Saúde Bucal na Escola)

ATENÇÃO PRIMÁRIA

AÇÃO DE SAÚDE BUCAL

Ação Trabalhada: 17, 18, 24 e 25 de março de 2022

Horário: 09:00 horas e 13:30 horas

Local: CESA Pq. Andreense

Quantidade de pessoas: 194

Prevenção em Saúde Bucal: Levantamento epidemiológico de doenças bucais, escovação dental supervisionada e aplicação tópica de flúor.



ATENÇÃO PRIMÁRIA

ORIENTAÇÃO EM SAÚDE BUCAL – USF PARANAPIACABA Ação realizada no dia 12/04/2022



Campanhas de imunização

PAS - 3.1.1

INFLUENZA

27/03/22 a 30/04/22

- ✓ Idosos: 54.767 (40%)
- ✓ Trabalhador de Saúde: 7.833 (30%)
- ✓ Crianças: 3.092 (8,3%)



VACINA CONTRA GRIPE
60 anos ou + e profissionais da saúde

LOCAIS AMPLIADOS:
Nas 32 unidades de saúde da cidade, no Shopping ABC, Shoppinho e nos drive-thrus do Auto Shopping Global, Carrefour e Craisa.

De segunda a sexta, das 8h às 17h, sem necessidade de agendamento.

#vacina Santo André

PREFEITURA DE SANTO ANDRÉ



DIA D da vacinação INFLUENZA E SCR

Crianças de 6 meses a menores de 5 anos de idade

A partir do dia **30/04**

Nas 32 unidades de saúde da cidade

#vacina Santo André

PREFEITURA DE SANTO ANDRÉ

SARAMPO, CAXUMBA E RUBÉOLA

04/04/22 a 30/04/22

- ✓ Trabalhador de Saúde: 537
- ✓ Crianças: 2963 (8%)



#vacina Santo André

#usemáscara

PREFEITURA DE SANTO ANDRÉ



Somente neste final de semana

MUTIRÃO DA Vacinação **INFANTIL**

6 a 11 anos

AGENDAMENTO ABERTO: psa.santoandre.br/vacinacovid

22 e 23 de janeiro, das 8h às 17h, nas 32 UBSs da cidade.

PREFEITURA DE SANTO ANDRÉ

VACINAÇÃO - COVID 19

PAS - 3.10.2

• JANEIRO	125.469
• FEVEREIRO	85.762
• MARÇO	65.658
• ABRIL	60.938

TOTAL: 337.827

CALENDÁRIO VACINAL – VACINAS REALIZADAS (TODAS AS IDADES)

PAS – 3.1.1

Mês	1	2	3	4
Imunobiológico	Quantidade			
BCG - BCG	155	143	169	160
dT - Dupla adulto	1589	1443	1598	1562
DTP - Tríplice bacteriana	1224	1070	1059	887
DTPa - Tríplice acelular infantil	13	14	19	6
dTpa adulto - Tríplice bacteriana acelular (adulto)	345	353	415	319
FA - Febre amarela	1499	1412	1474	1130
HAped - Hepatite A Pediátrica	555	506	557	427
HB - Hepatite B	1270	1175	1421	1330
HPV Quadri - HPV Quadrivalente	883	422	621	976
Men Conj C - Meningocócica conjugada C	1425	1302	1513	1216
MenACWY - Meningocócica ACWY	360	136	236	404
Penta - DTP/HB/Hib	1459	1337	1577	1379
Pncc10V - Pneumocócica 10V	1286	1022	734	1341
Pncc13V - Pneumocócica 13V	243	383	1359	28
Pncc23V - Pneumocócica 23V	1	4	21	3
SCR - Tríplice viral	1783	1767	1922	1789
VARC - Varicela (atenuada)	1204	1059	1050	879
Vero - Raiva em cultivo celular Vero	111	96	79	59
VIP - Poliomielite inativada	1455	1353	1597	1369
VOP - Poliomielite oral (Bivalente)	1230	1052	1047	900
VRH - Vacina rotavírus humano	959	851	1045	892

VIGILÂNCIA À SAÚDE

Fiscalização sanitária nos estabelecimentos de interesse a saúde classificados de alto risco do município e orientações preventivas


PAS – 3.22 e 3.23.1

INSPEÇÕES SANITÁRIAS

- 6 indústrias de alimentos;
- 3 creches;
- 1 hospital - Serviço de Nutrição e Dietética;
- 65 vistorias
- ✓ DENÚNCIAS ATENDIDAS: 28
- ✓ RECLAMAÇÕES ATENDIDAS : 31
- ✓ ESTABELECIMENTOS AUTUADOS: 12
- ✓ REUNIÕES COM SETOR REGULADO: 20 ESTABELECIMENTOS
- ✓ MONITORAMENTO ILPIS: 30

CAPACITAÇÕES PARA ÁREAS

- ODONTOLOGIA - 14/04/2022 - 57 ESTABELECIMENTOS
- CRECHE - DE 27 A 29/04/2022 - 39 ESTABELECIMENTOS



Vigilância das doenças e agravos relacionadas ao trabalho, atendimento aos trabalhadores

PAS - 3.11

Campanhas

28/02 – LER/DORT

28/04 – Vítimas de Acidentes de Trabalho

(PAS - 3.11.2)

DIA MUNDIAL DE COMBATE À LER/DORT 28 de fevereiro

LER - Lesão por Esforço Repetitivo

DORT - Distúrbios Osteomusculares
Relacionados ao Trabalho



Patologias definidas como tenossinovites, sinovites, compressões de nervos periféricos, síndromes miofasciais, e outras, frequentemente são causa de incapacidade laboral temporária ou permanente.

CEREST SANTO ANDRÉ



DIA MUNDIAL DE COMBATE À LER/DORT 28 de fevereiro

LER/DORT

✓ É uma das principais causas de afastamento do trabalho

Trabalho não pode causar dor

Se você suspeita que possua algum tipo de doença relacionada ao trabalho procure orientação no Centro de Referência em Saúde do Trabalhador

Fone: 11 4433 3130

CEREST SANTO ANDRÉ



Vigilância das doenças e agravos relacionadas ao trabalho, atendimento aos trabalhadores

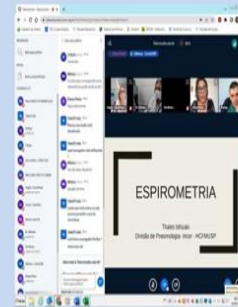
PAS - 3.11



PAS 3.11.3

AÇÕES CEREST	1º QUADRI
Vistorias/denúncias ST	56
Orientações aos trabalhadores	40
Atendimentos médicos	61
Atendimentos psicológicos	43
Matriciamento ST rede pública e privada	16

PAS 3.12.1



CURSO DE DOENÇAS RESPIRATÓRIAS OCUPACIONAIS, AMBIENTAIS E PELO TABAGISMO - INCOR



GRUPO DE TRABALHO REGIONAL - SAÚDE DOS PROFESSORES



MATRICIAMENTO REGIONAL CIVISA DE SÃO CAETANO DO SUL

VIGILÂNCIA AMBIENTAL - Qualidade da água, solo contaminado, gerenciamento de resíduos e avaliação das situações de acumuladores.

PAS - 3. 20.1



SÍNDROME DE DIÓGENES

(PAS 3.25)

- Remoção de inservíveis;
37 casos avaliados

QUALIDADE DA ÁGUA PARA CONSUMO HUMANO

(PAS 3.19)

- 159 coletas realizadas - meta anual 470 coletas = 33,82% - acompanhamento ETA de Paranapiacaba

MONITORAMENTO DAS ÁREAS CONTAMINADAS MUNICIPAIS

(PAS - 3.21)

- 4 novas áreas contaminadas

PLANO DE GERENCIAMENTO DE RESÍDUOS SÓLIDOS SAÚDE

(PAS 3.20)

- 57 profissionais orientados

VIGILÂNCIA À SAÚDE

Centro de Informação Estratégica em Vigilância em Saúde (CIEVS):
emergência de saúde pública 24h por dia todos os dias do ano (PAS 3.4)

SURTOS E EMERGÊNCIAS EM SAÚDE PÚBLICA

100% DOS CASOS INVESTIGADOS

- Encefalite em instituição
- Influenza
- COVID-19
- Síndrome Mão, Pé e Boca

ALERTAS EPIDEMIOLÓGICOS

1. Leptospirose
2. Sarampo
3. Dermatite por mariposas
4. Paralisia Infantil

BOLETINS DIÁRIOS



PAINEL DIÁRIO CASOS COVID-19 - SANTO ANDRÉ 5 de mai. de 2022

CASOS NOTIFICADOS	CASOS DESCARTADOS	CASOS EM INVESTIGAÇÃO	CASOS CONFIRMADOS	ÓBITOS CONFIRMADOS
206	119	23	64	2

TAXA DE OCUPAÇÃO GERAL (PÚBLICO + PRIVADO)
5,97%

TAXA DE OCUPAÇÃO LEITOS UTI (PÚBLICO + PRIVADO)
14,85%

TAXA DE OCUPAÇÃO LEITOS ENFERMÁRIA (PÚBLICO + PRIVADO)
2,39%

Educação e prevenção relacionadas aos agravos transmissíveis

PAS 3.6 e 3.7



JANEIRO ROXO

Campanha Nacional de Enfrentamento à Hanseníase

- ✓ Rodas de conversas com ACS
- ✓ 25/01/2022 - Unidades Estratégia Saúde da Família



Oficina de Prevenção de Tuberculose e Hanseníase Beneficiários do Programa Frente Social de Trabalho

- ✓ 18/02 – 43 participantes
- ✓ 18/03 – 55 participantes
- ✓ 25/04 – 57 participantes



Roda de Conversas – Tuberculose e seus processos

- ✓ 14, 15, 16, 17, 21, 22 e 23/03/2022 – 13h30 às 16h
- ✓ Reunião Virtual
- ✓ 118 profissionais

Educação e prevenção relacionadas aos agravos crônicos transmissíveis

PAS 1.4 1.12; 1.20 e 3.7

COMBATE AO ESTIGMA E DISCRIMINAÇÃO DE PESSOAS VIVENDO COM HIV/AIDS E COMBATE A LGBTFOBIA

- ✓ 14 e 18/02; 30/03; 20, 25 e 27/04/22.
- ✓ Caps II, Xavier de Toledo
- ✓ SESC Santo André
- ✓ Universidade Federal do ABC

Oficina de Prevenção IST/HIV/Aids Beneficiários do Programa Frente Social de Trabalho

- ✓ 21/02 - 20 participantes
- ✓ 18/03 - 32 participantes
- ✓ 26/04 - 51 participantes

29 de janeiro

Dia Nacional da Visibilidade Transvesti e Transexual

18 anos da visibilidade Trans no Brasil



Grupo Técnico: Processo Transexualizador

Educação e prevenção relacionadas aos agravos transmissíveis



PREVENÇÃO HIV

- 32 ações oferta de autoteste HIV
- 28 ações oferta de preservativos
- 9.232 TRD realizados PAS 1.12.1

**NUMERO DE TESTES REALIZADOS EM
PACIENTES DE TUBERCULOSE NO
QUADRIMESTRE:**

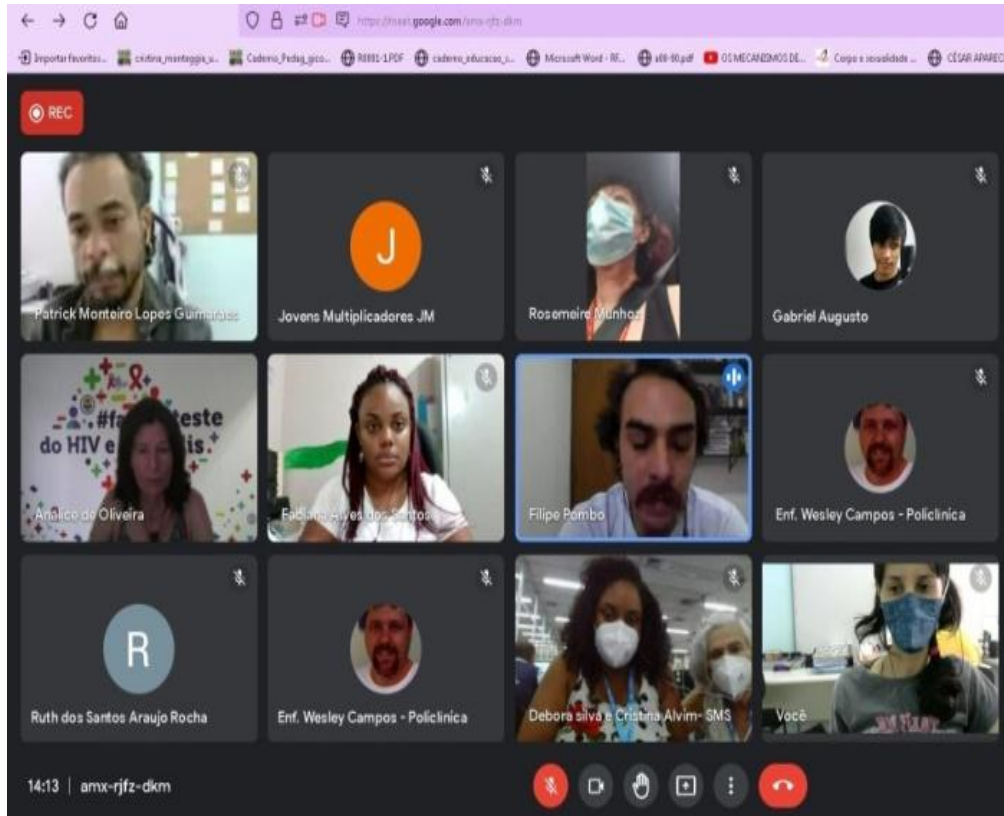
**TOTAL DE PACIENTES DETECTADOS
COM TB NO QUADRIMESTRE = 67**

NUMERO DE TESTES REALIZADOS = 58

**PORCENTAGEM DO QUADRIMESTRE =
86,56%**

Educação e prevenção relacionadas aos agravos crônicos transmissíveis

PAS 1.4 e 1.6



PARTICIPAÇÃO EM CURSO

OCUPE SUS OBSERVATÓRIO ESTADUAL DE PRATICAS EDUCATIVAS EM PREVENÇÃO DAS IST/HIV/AIDS NAS JUVENTUDES

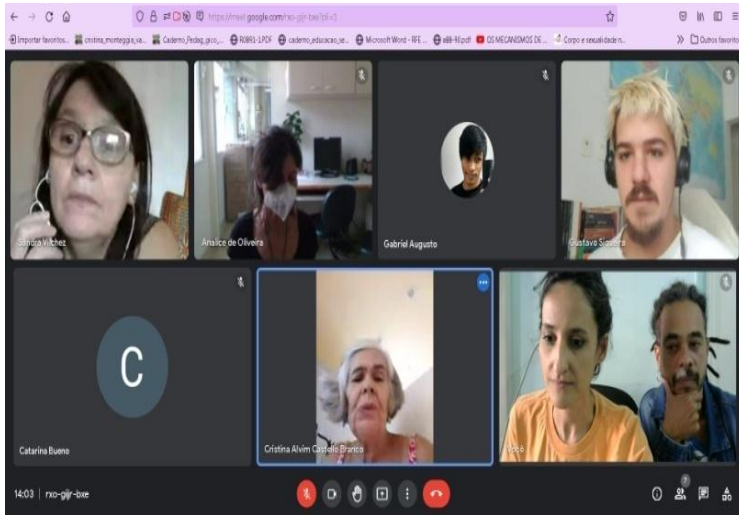
- ✓ Linha de Cuidado para adolescentes e juventudes e trocas pedagógicas nos dias: 23/02; 28/03 e 25/04/2022

PREVENÇÃO COMBINADA – CRTSP

- ✓ Prevenção em IST/HIV/Aids - 16/03 e 20/04/2022

Educação e prevenção relacionadas aos agravos crônicos transmissíveis

PAS 1.4 e 1.6



CUIDADO DE SI – CRT-DST-Aids SP

- ✓ Prevenção em IST/HIV/Aids
- ✓ 17/02; 17/03; 28/04/2022
- ✓ Local: Virtual



Educação e prevenção relacionadas aos agravos crônicos transmissíveis

PAS 1.4 e 1.6

INSTAÇÃO DE 31 DISPLAYS DE PRESERVATIVOS

24 - displays para ampliação instalados dentro dos equipamentos de saúde;


7 - Displays instalados fora da unidade:

04 pontos no Jardim Santo André:

- Mercado Bonsucesso, R. Luiz Gonzaga, 104
- Projeto Shallon – R. Tom Jobim, 19
- AABB- Rua Maria São Pedro, 24
- AABB – Rua Nelson Goinçalves, 06

03 pontos em Utinga (Favela dos Ciganos):

- Bar da Fátima - R da Família, nº
- Merceria
- Bomboniere



Vigilância epidemiológica dos acidentes por animais peçonhentos

PAS 3.14.1



INVESTIGAÇÃO DE SURTO DE LEPIDOPTERISMO

- 16 usuários
- Notificação: UBS Recreio da Borda do Campo
- Quadro: dermatite eritematosa e urticariforme
- Causa: presença de mariposas do gênero *Hylesia* no local

Número de acidentes por animal causador do acidente



AGRAVOS NOTIFICADOS	1ºQD2022
ACIDENTE DE TRABALHO EXPOSTA MATERIAL BIOLÓGICO	44
ACIDENTE DE TRABALHO GRAVE	177
ACIDENTE POR ANIMAIS PECONHENTOS	11
AIDS	153
AIDS CRIANÇA	14
ATENDIMENTO ANTI-RÁBICO	365
CREUSTZFELD	1
COQUELUCHE	3
COVID19	16.056
CRIANÇA EXPOSTA HIV	1
DOENÇA SEXUAL TRANSMISSÍVEL	1
ESQUISTOSSOMOSE	1
FEBRE MACULOSA	5
HIV GESTANTE	0
HANSEIASE	2
HEPATITES VIRAIS	51
INTOXICAÇÃO EXÓGENA	113
LEPTOSPIROSE	22
LEISHMANIOSE TEGUMENTAR	1
LER/DORT	11
MENINGITE	38
SIFILIS CONGÊNITA	23
SIFILIS EM GESTANTE	62
SIFILIS ADQUIRIDA	155
SÍNDROME DE GUILLAIN-BARRÉ	0
SÍNDROME DO CORRIMENTO Cervical Mulher	1
SÍNDROME DO CORRIMENTO URETRAL EM HOMEM	7
TÉTANO NEONATAL	1
TOXOPLASMOSE GESTANTE	2
TOXOPLASMOSE CONGÊNITA	1
TUBERCULOSE	66
TRANSTORNO MENTAL	16
VIOLENCIA INTERPESSOAL/AUTOPROVOCADA	147
TOTAL:	17551
Fonte SINAN 30/04/2022	

Monitoramento dos agravos de notificação compulsória


PAS 3.5 e 3.24.1

VIGILÂNCIA EPIDEMIOLÓGICA DAS DOENÇAS DIARREIA EM ESCOLAS

12 surtos investigados
hipótese de transmissão hídrica

LEPTOSPIROSE

6 casos confirmados
4 curas
2 óbitos



VIGILÂNCIA À SAÚDE

PROGRAMA MUNICIPAL DE CONTROLE DAS ARBOVIROSES Ações de educação e controle epidemiológico da dengue, chikungunya, zika e febre amarela

PAS 3.16



Ações de combate ao <i>Aedes aegypti</i>	1º Qua
Visita a imóveis	5.478
Visitas a Pontos Estratégicos	373
Visitas a Imóveis Especiais	213
Bloqueios de Criadouros	30
Imóveis	1805
Casos positivos	30
Focos de <i>Aedes aegypti</i>	179

Atividades educativas em escolas, feiras,
praças

**03 Reuniões do Comitê Municipal de
Prevenção e Combate ao Aedes**

**ANÁLISE DENSIDADE LARVÁRIA (ADL)
1.109 IMOVEIS**

Controle de roedores e casos de doenças relacionadas a roedores urbanos

PAS 3.15



Ações Educativas sobre Pediculose / Pragas

- ✓ Urbanas Albergue municipal
- ✓ Escolares- Escola Estadual Carlos de Campos

CONTROLE DE VETORES, ROEDORES E ANIMAIS SINANTRÓPICOS	1º QD
Desinsetizações	133
Desratizações	274
Aplicação de molusquicida	1
Vistorias de pragas urbanas	121
Laboratório do GCZ	
Larvas identificadas	6261
Identificação de animais peçonhentos	8
Identificação de outros espécimes	3

VIGILÂNCIA À SAÚDE

Ações de controle da população de animais para evitar a propagação de zoonoses de relevância para a saúde pública

PAS 3.17 e 3.18



CASTRAMÓVEL

CASTRAÇÕES	1º Qua
Clínicas conveniadas	1200
Castramóvel	114
Castrações áreas longínquas	293
Total	1607



ADOÇÃO DE ANIMAIS

	Cães
Cães	40
Gatos	28
Total	68

Paranapiacaba; Jardim Santo André; Parque Miami

VIGILÂNCIA À SAÚDE

Evitar a ocorrência de casos de raiva autóctones em humanos e evitar a circulação do vírus da raiva em animais domésticos

PAS 3.13 e 3.18



Vacinação antirrábica	1º Qua
Cães	666
Gatos	639
Total	1305

VISTORIAS	1º Qua
Maus tratos animais	36
Mordeduras	194
Total	230



SEMINÁRIO “ONTEM, HOJE E O FUTURO”



Na noite de 20 de janeiro no anfiteatro do CHM o infectologista Dr. Jamal Suleiman ministrou o Seminário sobre “Ontem, hoje e o futuro”. Um debate sobre as conseqüências da pandemia da COVID-19 e o plano municipal de combate ao vírus. O seminário contou com a presença do Sr. Prefeito Paulo Serra e a Primeira dama Ana Carolina, que também abordaram importância do trabalho social, que ampara milhares de famílias nesta pandemia, levando dignidade, carinho e cuidado a cada cantinho de Santo André.

POSSE DO CONSELHO LOCAL DE SAÚDE EM 26 DE JANEIRO 2022



CAPACITAÇÃO DA ENFERMAGEM PARA TESTE RÁPIDO DE HIV, HEPATITES B E C E SÍFILIS REALIZADA NOS DIAS 09 E 11 DE FEVEREIRO NO CHMSA EM PARCERIA COM A EDUCAÇÃO PERMANENTE DE ENFERMAGEM, NÚCLEO DE QUALIDADE E O CENTRO MÉDICO DE ESPECIALIDADES REFERÊNCIA EM INFECTOLOGIA



Recepção e Integração



CONVITE

RECEPÇÃO E INTEGRAÇÃO AOS NOVOS RESIDENTES E INTERNOS

DIA 09 DE MARÇO ÀS 14 HORAS - NO ANFITEATRO CHMSA

Sejam bem vindos ao 1º semestre de 2022



Dr. Roberto Milani

Dra. Franciane Nogoceke



Coordenado pelo Dr. Roberto Milani e Dra. Franciane Nogoceke, no dia 09 de março às 14 horas no anfiteatro do CHMSA, aconteceu a Recepção e Integração dos novos residentes e internos da Faculdade de Medicina ABC.

CAPACITAÇÃO DOS PROFISSIONAIS DA SAÚDE

INICIATIVA DA COMISSÃO DE ÉTICA MÉDICA
CENTRO HOSPITALAR DO MUNICÍPIO SANTO ANDRÉ
“DR. NEWTON DA COSTA BRANDÃO”



A IMPORTÂNCIA LEGAL DO PRONTUÁRIO MÉDICO

22/03/22, TER - 19:30H TRANSMISSÃO
ON-LINE (GOOGLE MEETING)

Prof. Dr. Joseval Martins Viana

Doutor em Ciências da Saúde pelo
Centro Universitário FMABC (Área:
Saúde Coletiva e Bioética), Coordenador
da Pós-Graduação do MBA em
Administração Hospitalar e Compliance
na Saúde do Centro Universitário
FMABC. Advogado especialista em
Direito da Saúde.



Público: Gestores, trabalhadores, residentes e estudantes.

No dia 22 de março, por iniciativa da Comissão de Ética Médica do CHMSA, os profissionais de saúde tiveram a oportunidade de participar de uma palestra online sobre o tema “A importância legal do prontuário médico”. Tema bastante discutido entre todas as classes trabalhadoras da área da saúde.

INICIATIVA DA COMISSÃO DE ÉTICA MÉDICA
CENTRO HOSPITALAR DO MUNICÍPIO SANTO ANDRÉ
“DR. NEWTON DA COSTA BRANDÃO”



A responsabilidade legal dos hospitais e
profissionais da saúde na ocorrência de evasão
de paciente internado

27/04/22, QUA - 19:30H TRANSMISSÃO
ON-LINE (GOOGLE MEETING)

Prof. Dr. Joseval Martins Viana

Doutor em Ciências da Saúde pelo
Centro Universitário FMABC (Área:
Saúde Coletiva e Bioética), Coordenador
da Pós-Graduação do MBA em
Administração Hospitalar e Compliance
na Saúde do Centro Universitário
FMABC. Advogado especialista em
Direito da Saúde.



Público: Gestores, trabalhadores, residentes e estudantes.

No dia 27 de abril, promovida pela Comissão de Ética Médica do CHMSA, os profissionais de saúde puderam participar de uma palestra online sobre o tema “A responsabilidade legal dos hospitais e profissionais da saúde na ocorrência de evasão de paciente internado”.

CAPACITAÇÃO DOS PROFISSIONAIS DA SAÚDE

INICIATIVA

Núcleo de Segurança do Paciente/ CHMSA

Apoio - NQS

Prevenção de quedas do paciente em internação hospitalar



Vanessa Monteiro Mantovani

Graduação em Enfermagem (2010) pela Universidade Federal do Rio Grande do Sul (UFRGS). Especialista em Cardiologia (2012) pela Fundação Universitária de Cardiologia, Mestre (2016) e Doutora (2021) em Enfermagem pela UFRGS.



20/04/2022

Quarta-feira



19:30 as 21h



PÚBLICO ALVO

Gestores, trabalhadores,
estudantes.

Profissionais da saúde participaram de Palestra online no dia 20 de abril sobre “Prevenção de Quedas do Paciente em Internação Hospitalar”. A palestra teve iniciativa do Núcleo de Segurança do Paciente e o apoio do Núcleo de Qualidade.

ADEQUAÇÃO DE AMBIÊNCIA NAS ÁREAS DE APOIO DO CHMSA

PAS 2.10



Em abril de 2022 foi concluído o serviço de marcenaria da Sala de Emergência do Pronto Socorro do CHMSA. A estrutura física havia sido reformada recentemente e aguardava apenas a instalação do mobiliários planejados. Tal adequação trouxe melhores condições de trabalho aos profissionais e conseqüentemente melhor assistência aos pacientes.

CENTRO HOSPITALAR MUNICIPAL

O Centro Hospitalar Municipal de Santo André - “Dr. Newton da Costa Brandão” completou 110 anos no dia 08 de abril. Celebrado com evento no anfiteatro do CHM no dia 12 abril, contou com a participação do Padre Luis, da capelania católica, do Pastor Fábio, da capelania evangélica, e do Pai Levi, representando a matriz africana. Também estavam presentes profissionais da rede de saúde e do Comitê da População Negra, além do grupo de voluntárias Rosinhas e Naninhas do Riso.





IV) Montante e Fonte dos Recursos Aplicados no Período

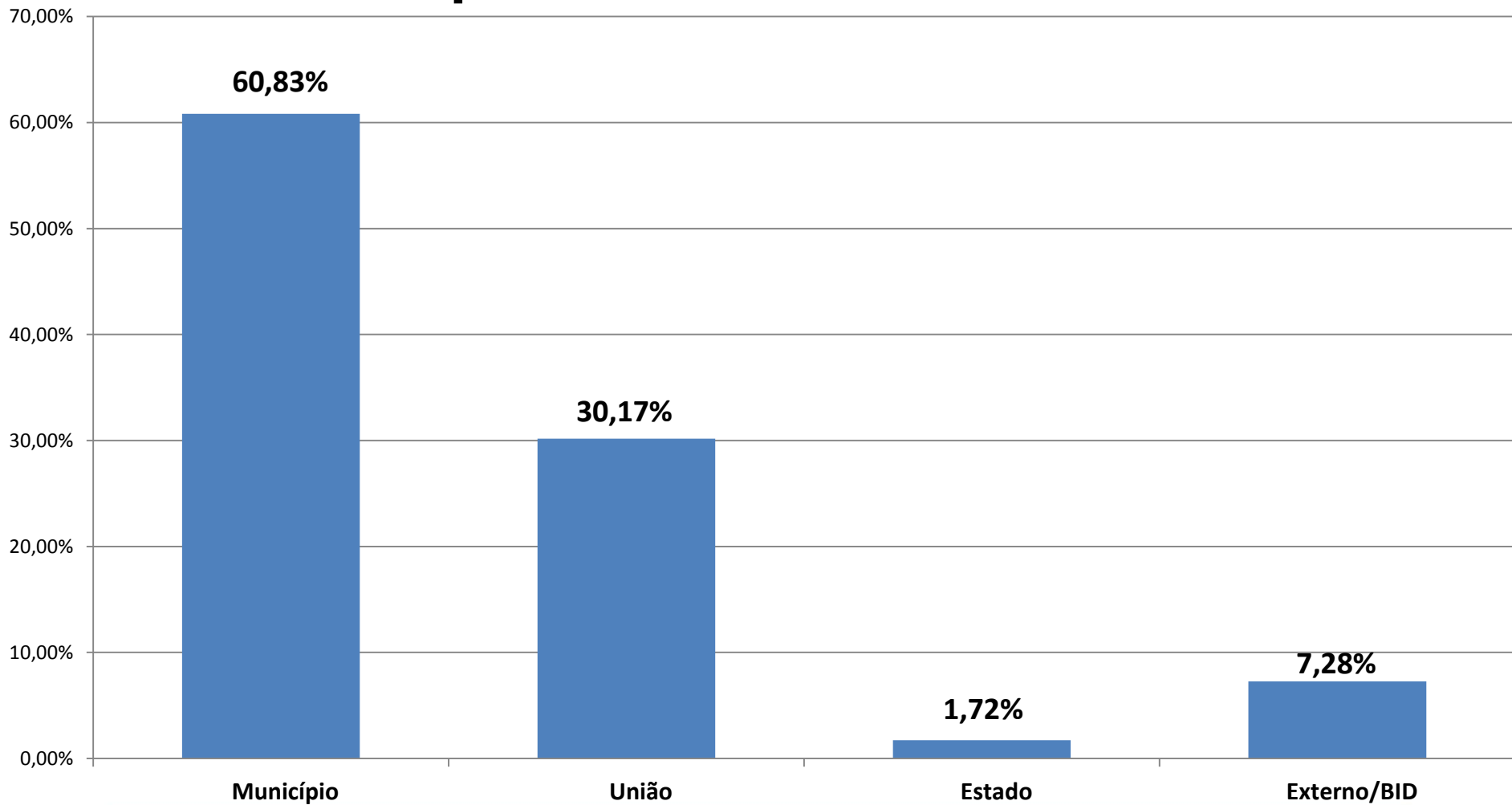
FINANCEIRO

ORÇAMENTO TOTAL DA DESPESA PREFEITURA DE SANTO ANDRÉ EXERCÍCIO FISCAL DE 2022	3.303.780.843,82	Participação da SECRETARIA DE SAÚDE sobre o Orçamento Municipal Total (Administração Direta)	
ORÇAMENTO DA SECRETARIA DA SAÚDE	767.094.000,00	23,22%	
ORÇAMENTO TOTAL DA DESPESA SECRETARIA DA SAÚDE EXERCÍCIO FISCAL DE 2022	NATUREZA DA DESPESA	767.094.000,00	% sobre o ORÇADO
	> Corrente	702.610.336,18	91,59%
	> Capital	64.483.663,82	8,41%
ORIGEM DO RECURSO	NATUREZA	VALOR ORÇADO	% sobre a NATUREZA
• Recursos Tesouro – SECRETARIA DE SAÚDE	Corrente	437.333.336,18	62,25%
	Capital	1.272.663,82	1,97%
• Recursos Tesouro – F.A.I.S.A.	Corrente	15.700.000,00	2,23%
	Capital	1.300.000,00	2,02%
Recursos Próprios (TAXA VIG./FUNDOS/OUTROS)	Corrente	4.037.000,00	0,57%
	Capital	7.009.000,00	10,87%
Recursos da União	Corrente	204.723.000,00	29,14%
	Capital	26.697.000,00	41,40%
Recursos do Estado	Corrente	11.859.000,00	1,69%
	Capital	1.324.000,00	2,05%
Recursos de Operações de Crédito	Corrente	28.958.000,00	4,12%
	Capital	26.881.000,00	41,69%

FINANCEIRO

ORÇAMENTO TOTAL DA DESPESA SECRETARIA DE SAÚDE	767.094.000,00	Participação sobre o Orçamento
- FONTE DE RECURSOS		
Tesouro Municipal	455.606.000,00	59,39%
Próprio – Taxa Vig./Fundos/Outros	11.046.000,00	1,44%
. Município	466.652.000,00	60,83%
. União	231.420.000,00	30,17%
. Estado	13.183.000,00	1,72%
. Externo/BID	55.839.000,00	7,28%

Orçamento da Secretaria de Saúde por Fonte de Recursos

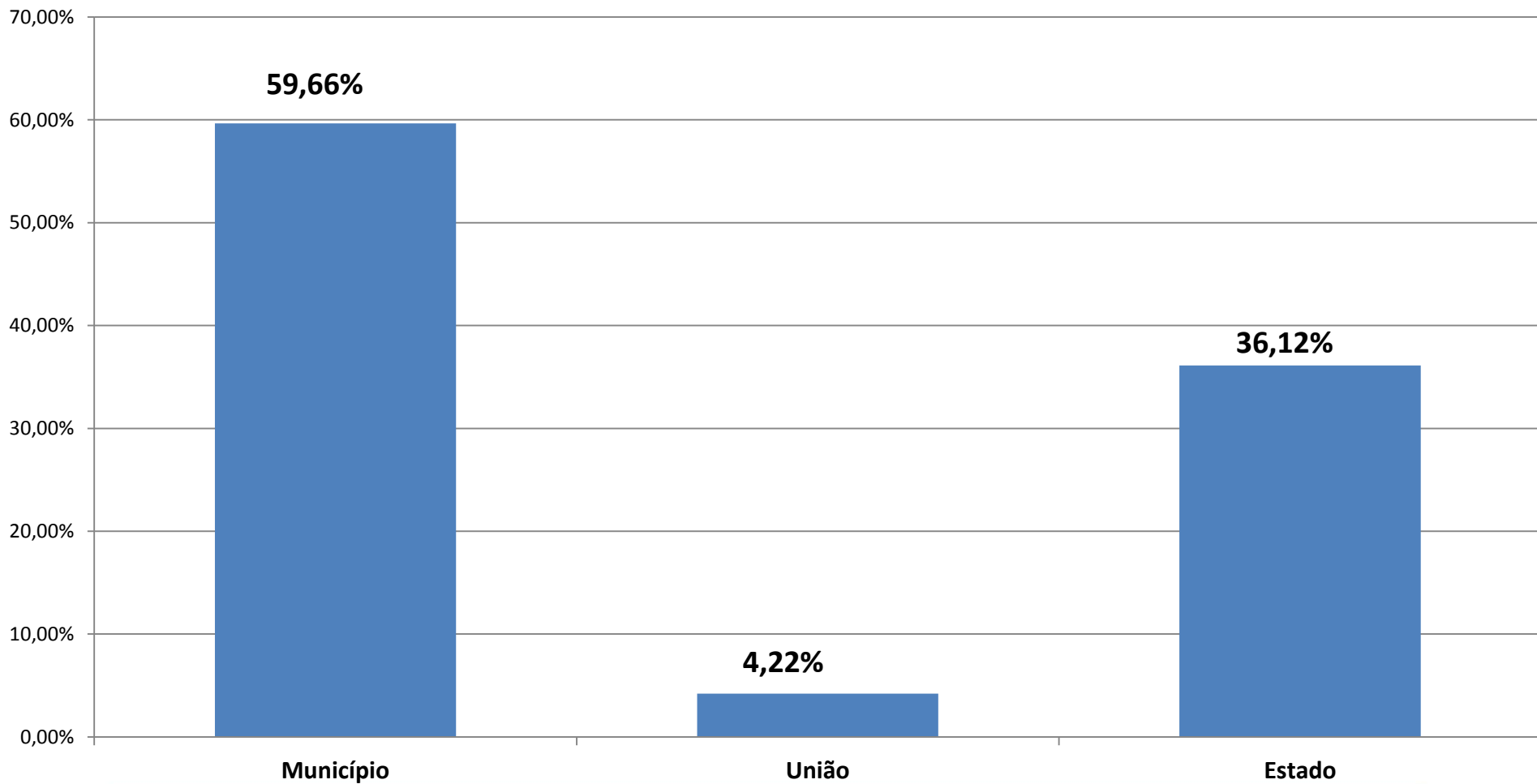


FINANCEIRO

RECEITAS E DESPESAS VINCULADAS À FONTE DE RECURSOS 01 - TESOURO MUNICIPAL

A) Total das Receitas Correntes previstas, ref. aos impostos e cotas-partes constitucionais vinculadas às Ações e Serviços Públicos de Saúde-ASPS	1.994.376.000,00			
Total REALIZADO por:	no QUADRIMESTRE		no ACUMULADO ANUAL	
B) Receitas de impostos/cota-partes realizadas	891.184.133,76		891.184.133,76	
C) Aplicação de 15% obrigatório sobre a receita realizada (sobre "B")	133.677.620,06		133.677.620,06	
D) TOTAL DOS EMPENHOS (PSA/FAISA) (sobre "B")	264.847.533,86	29,72%	264.847.533,86	29,72%
E) TOTAL DAS LIQUIDAÇÕES (PSA/FAISA) (sobre "B")	189.905.027,01	21,30%	189.905.027,01	21,30%
Aplicação a maior - por LIQUIDAÇÃO		6,30%		6,30%

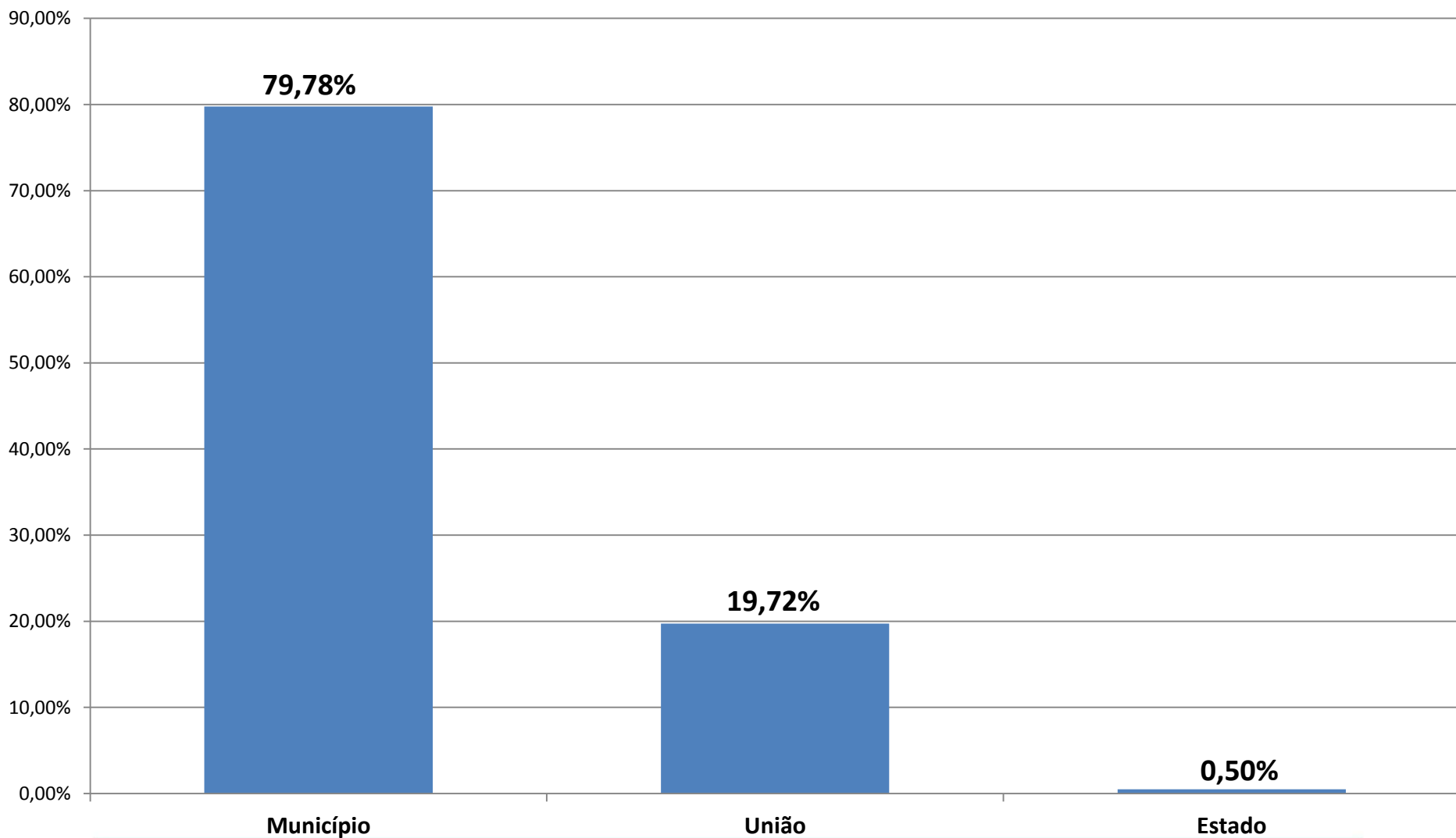
Receitas de Impostos e Cota-Partes realizadas por Fonte de Recursos



FINANCEIRO

Recursos Financeiros de 2022		no QUADRIMESTRE	no ACUMULADO	% sobre o Valor ACUMULADO
		251.773.236,92	251.773.236,92	
Município	REPASSE do Tesouro Municipal - DESPESAS ORÇAMENTÁRIAS	151.056.766,17	151.056.766,17	60,00%
	REPASSE do Tesouro Municipal – DESPESAS EM RESTOS A PAGAR	46.093.181,61	46.093.181,61	18,31%
	Receitas Próprias da Saúde – Taxa da Vigilância Sanitária / Fundos Municipais / Outros	3.280.464,18	3.280.464,18	1,30%
- Recursos Financeiros do Município		200.430.411,96	200.430.411,96	79,61%
- Transferências de Receitas da União		48.640.615,32	48.640.615,32	19,32%
- Transferências de Receitas do Estado		1.147.965,08	1.147.965,08	0,46%
- Receitas Adicionais – Rendimentos Financeiros		1.535.863,85	1.535.863,85	0,60%
- Receitas Adicionais (outros valores)		18.380,71	18.380,71	0,01%

Proporção dos Recursos Financeiros de 2022



FINANCEIRO

TOTAL DA EXECUÇÃO ORÇAMENTÁRIA DE 2022

Total Orçado-Saúde 767.094.000,00	Receitas Financeiras	Despesas Empenhadas	Despesas Liquidadas
no QUADRIMESTRE	205.680.055,31	342.287.334,73	233.765.890,19
no ACUMULADO	205.680.055,31	342.287.334,73	233.765.890,19
% Exec.s/o Orçado-QUAD.	26,81%	44,62%	30,47%
% Exec.s/o Orçado-ACUM.	26,81%	44,62%	30,47%

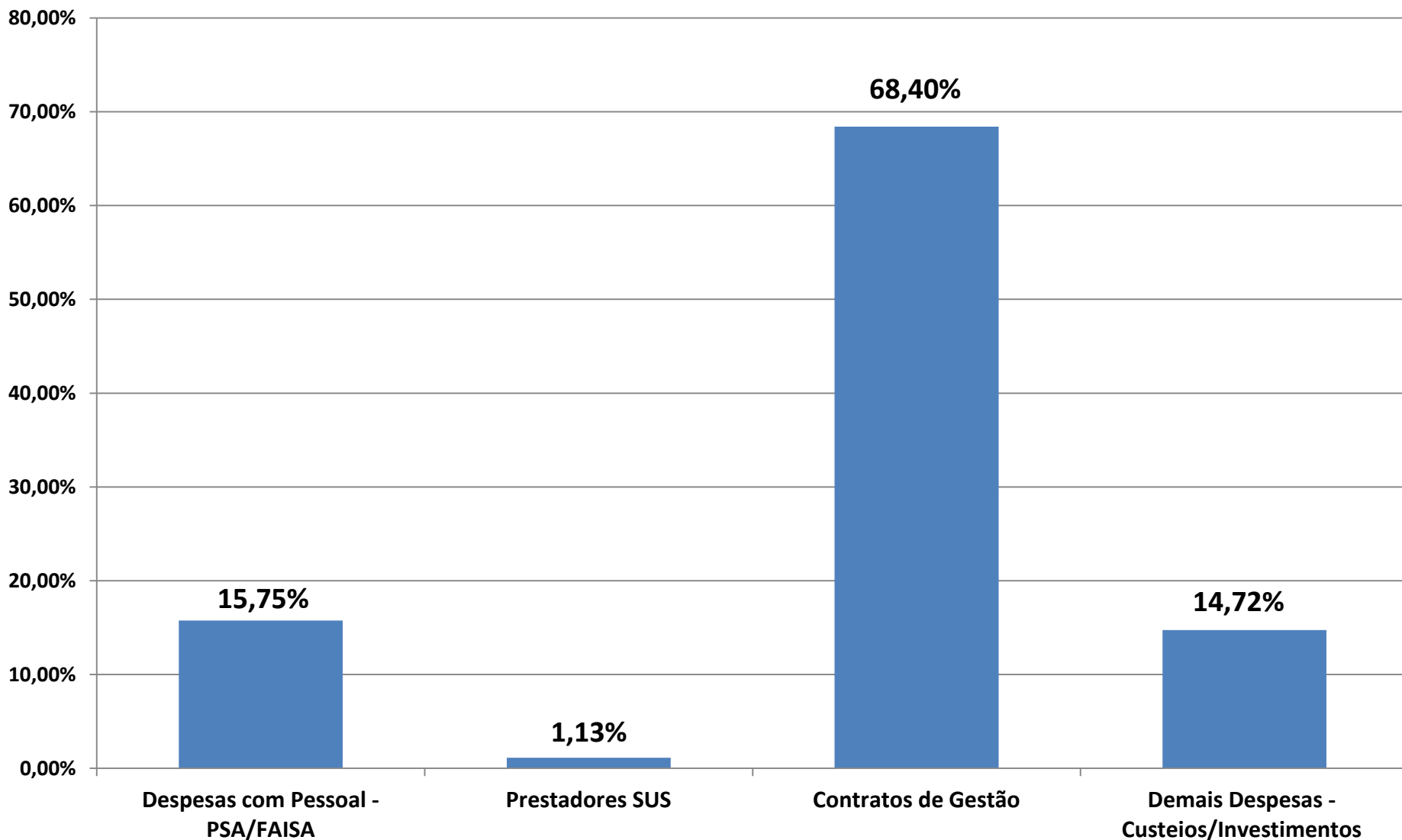
*vide Anexos: 01-A, B, C, D

FINANCEIRO

Total das Despesas Orçamentárias Liquidadas

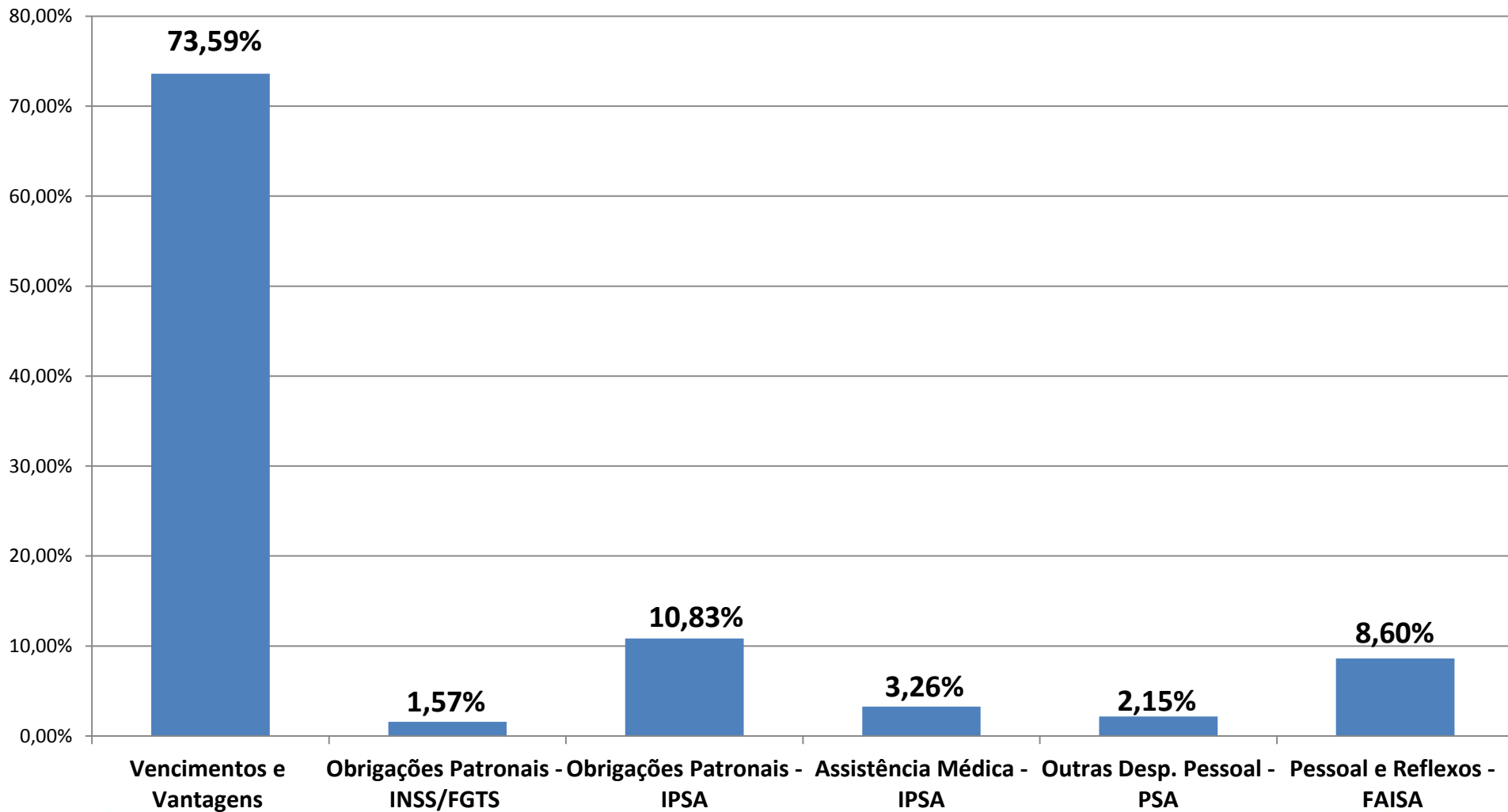
GRUPO DA DESPESA	QUADRIMESTRE	ACUMULADO	% s/o ACUMUL.
Despesas com Pessoal – PSA/FAISA	36.827.434,53	36.827.434,53	15,75%
Prestadores - SUS	2.633.811,31	2.633.811,31	1,13%
Contratos de Gestão	159.883.976,29	159.883.976,29	68,40%
Demais Despesas – Custeios e Investimentos	34.420.668,06	34.420.668,06	14,72%
TOTAL	233.765.890,19	233.765.890,19	100,00%

Proporção do Total das Despesas Orçamentárias Liquidadas



FINANCEIRO

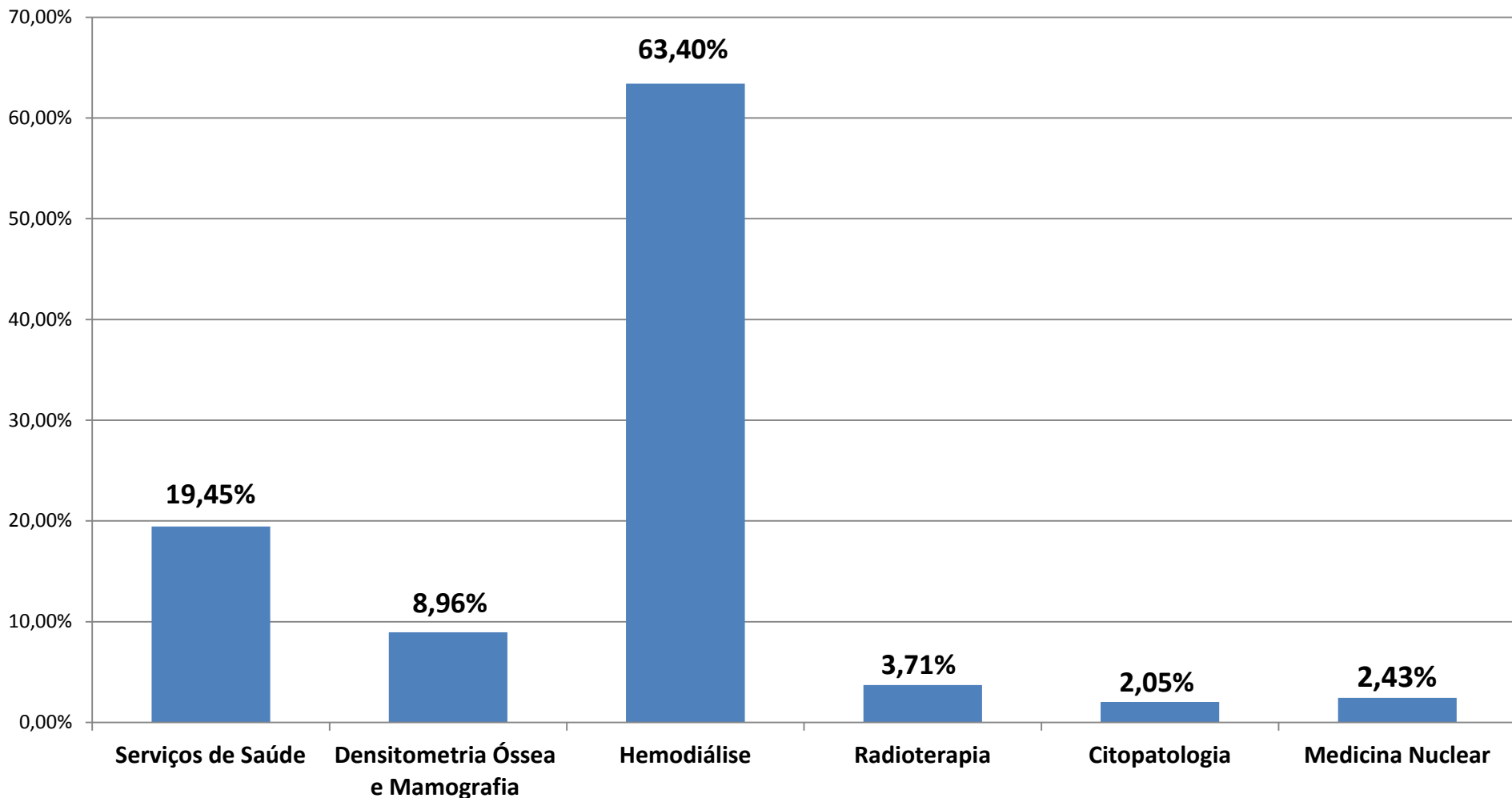
Despesa Liquidada Acumulada com PESSOAL – PSA/FAISA (15,75% = R\$ 36.827.434,53)



*vide ANEXO 02

FINANCEIRO

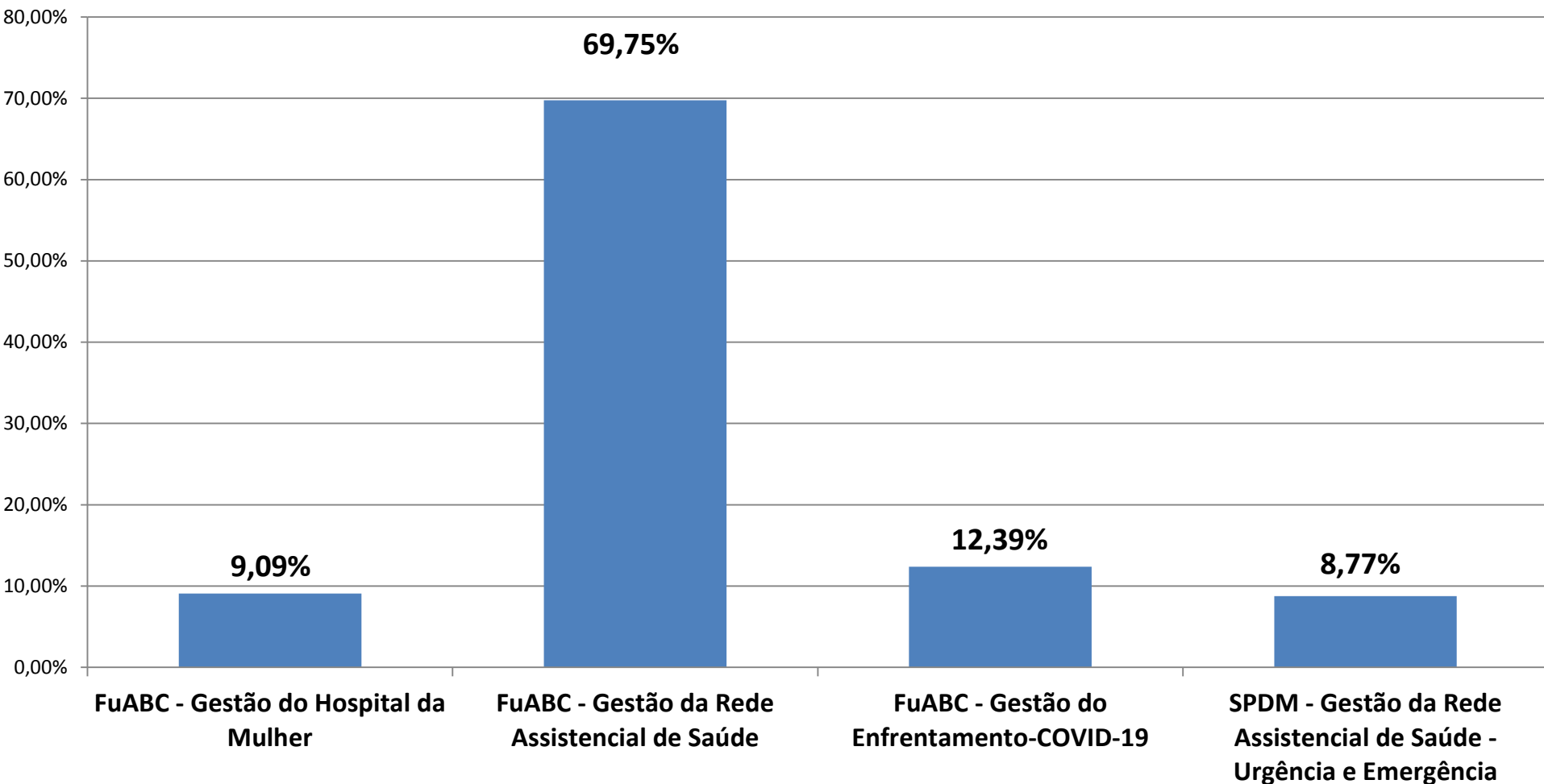
Despesa Liquidada Acumulada com PRESTADORES - SUS = FuABC - CENTRO RADIOLÓGICO ANDREENSE – INST. DOENÇAS RENAIIS - INST. RADIOTERAPIA ABC – LABORATÓRIO DE CITOLOGIA Dr. SALOMON KATZ - NUCLEAR DIAGNOSTICOS - (1,13% = R\$ 2.633.811,31)



***vide ANEXO 03**

FINANCEIRO

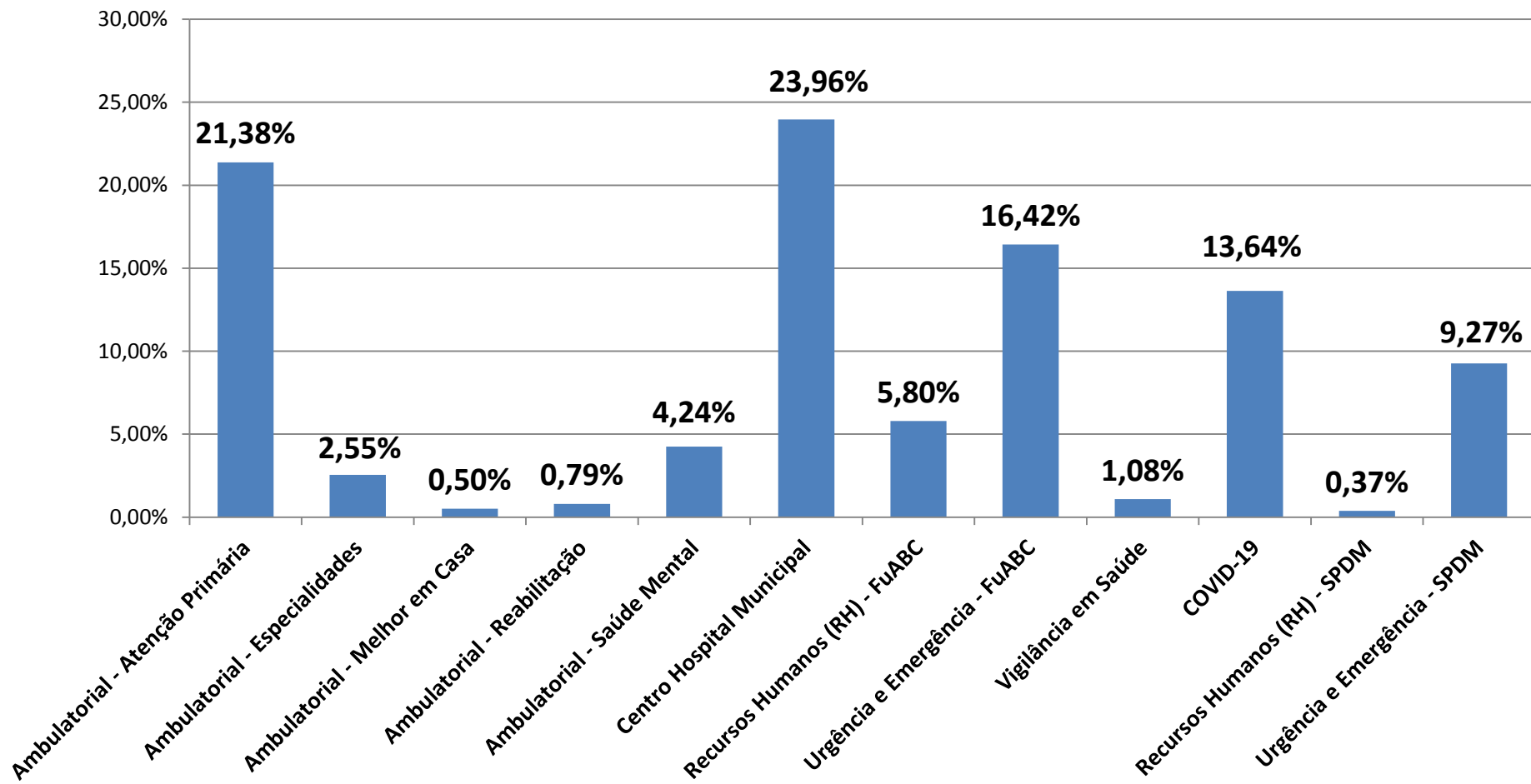
Despesa Liquidada Acumulada com CONTRATOS DE GESTÃO - FuABC e SPDM – (68,40% = R\$ 159.883.976,29)



*vide ANEXO 04

FINANCEIRO

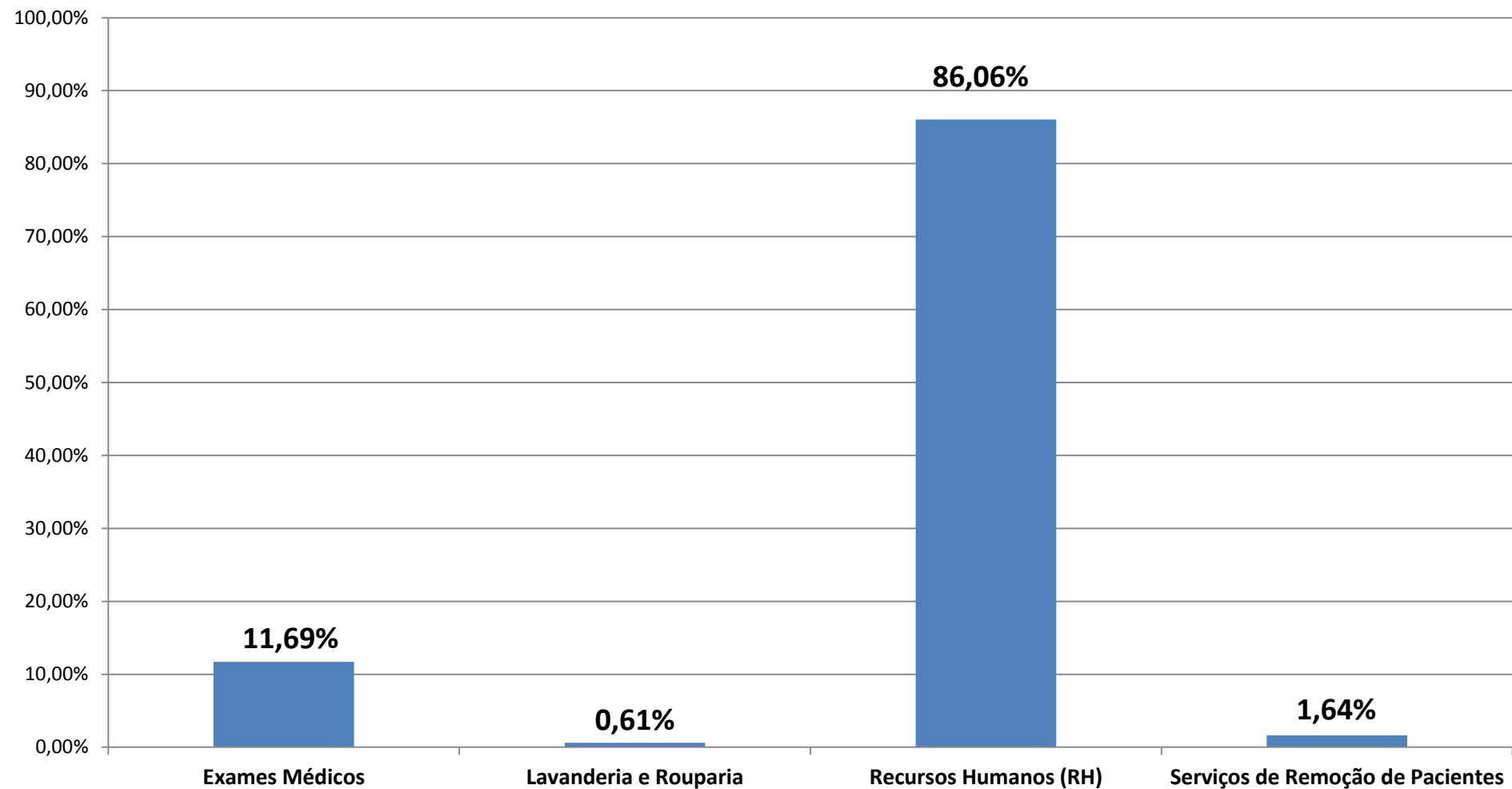
Despesa Liquidada Acumulada com CONTRATOS DE GESTÃO - FuABC e SPDM (Contrato de Gestão da Rede Assistencial de Saúde e Contrato de Gestão do Enfrentamento-COVID-19) – (90,91% = R\$ 145.352.674,00



*vide ANEXO 04-A1, A2

FINANCEIRO

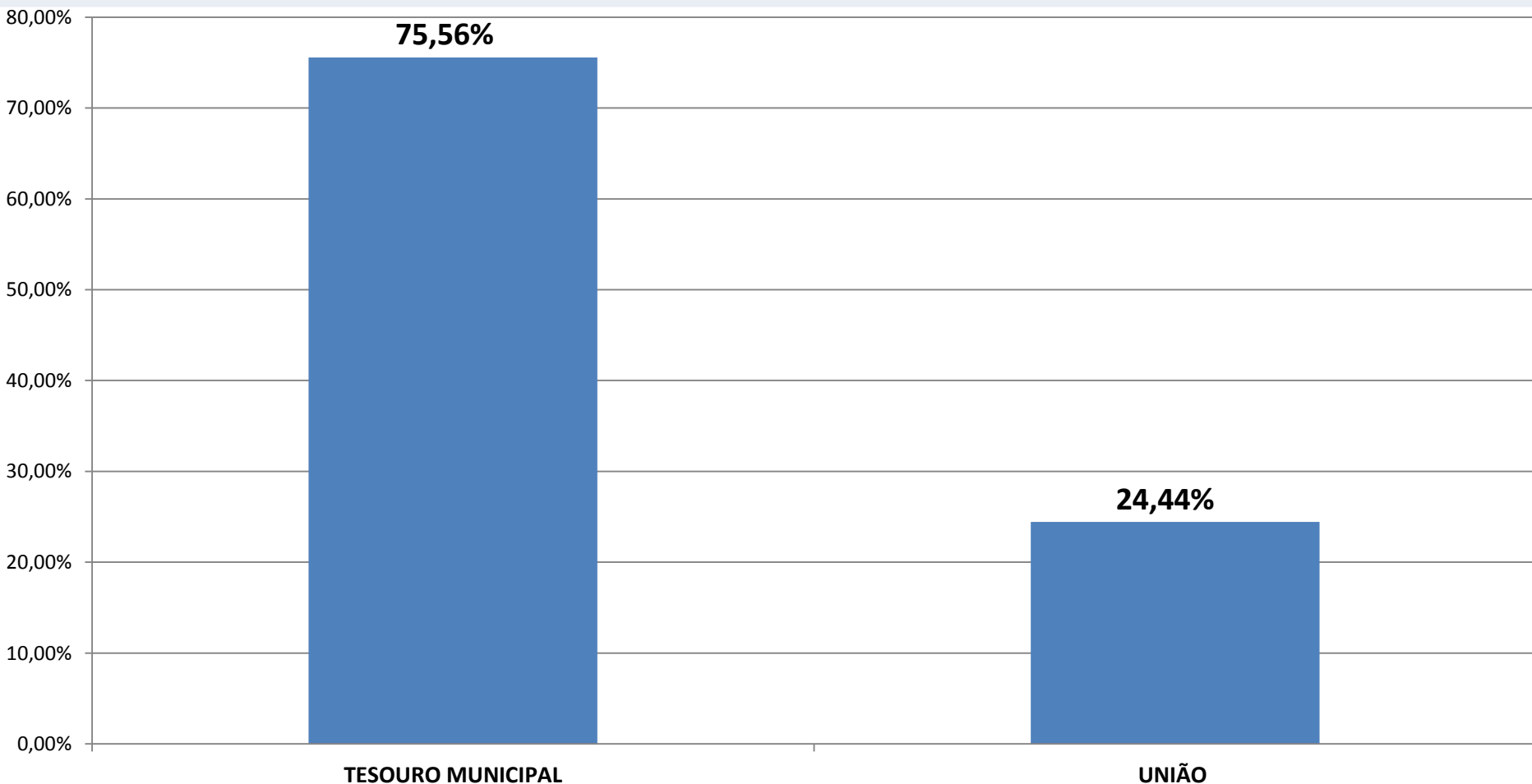
Despesa Liquidada Acumulada com CONTRATOS DE GESTÃO - FuABC (Contrato de Gestão do Enfrentamento-COVID-19) – (12,39% = R\$ 19.809.468,08)



*vide ANEXO 04-B

FINANCEIRO

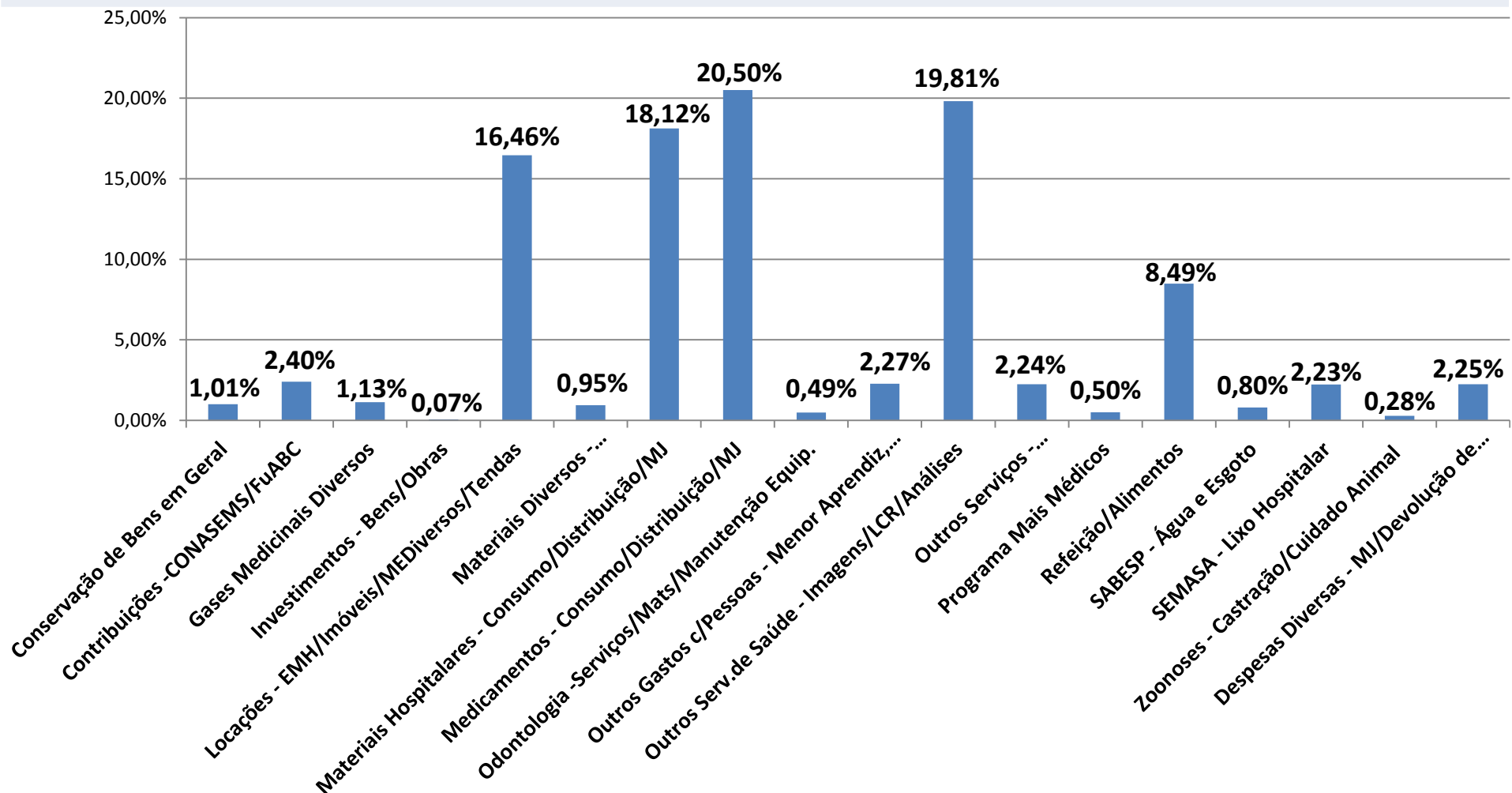
Despesa Liquidada Acumulada com CONTRATOS DE GESTÃO - FuABC (Contrato de Gestão do Enfrentamento-COVID-19), por Fonte de Recursos Financeiros = R\$ 19.809.468,08



*vide ANEXO 04-C

FINANCEIRO

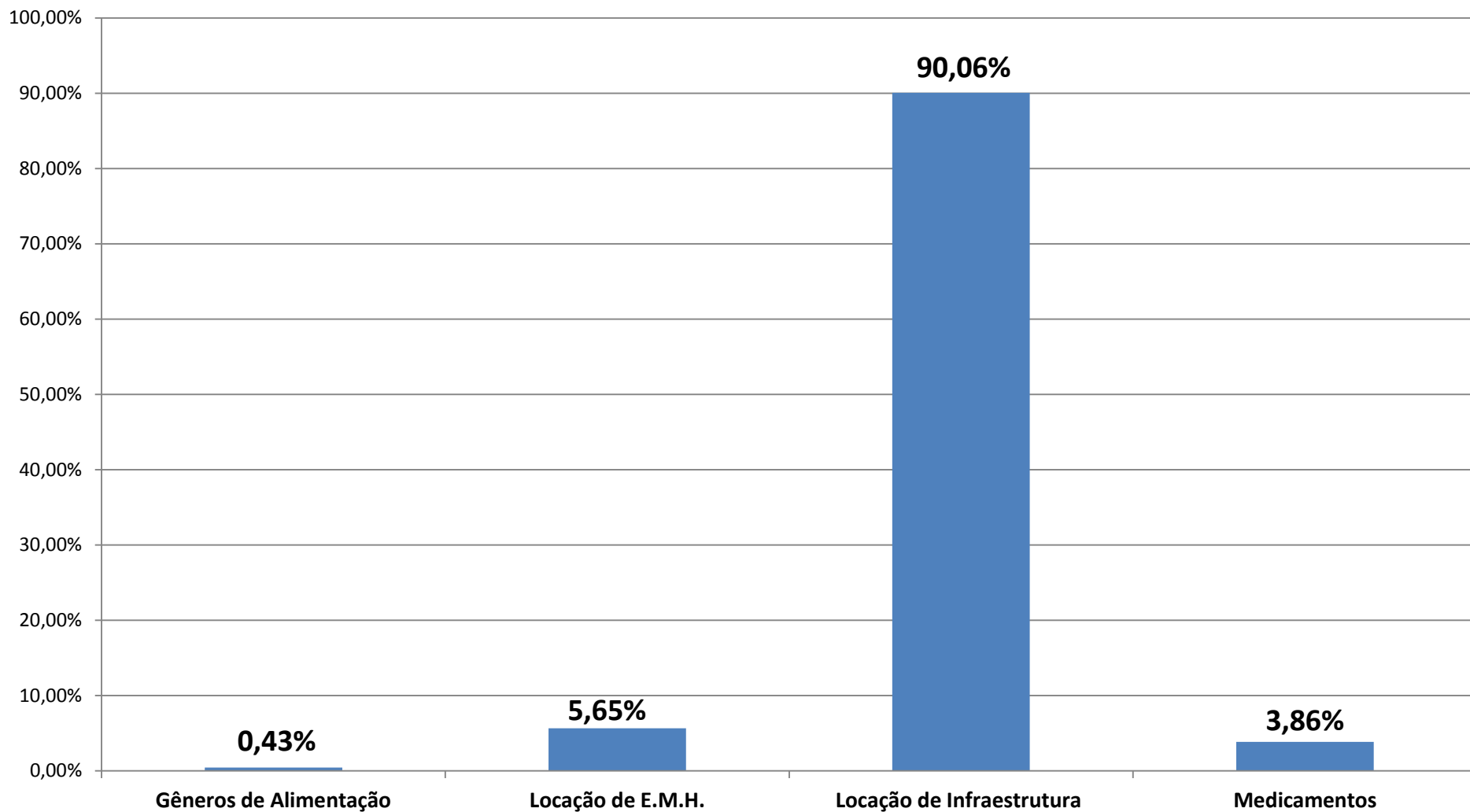
Despesa Liquidada Acumulada com DEMAIS DESPESAS - Custeios/Investimentos – (14,72% = R\$ 34.420.668,06)



*vide ANEXOS 05-A, B, C, D

FINANCEIRO

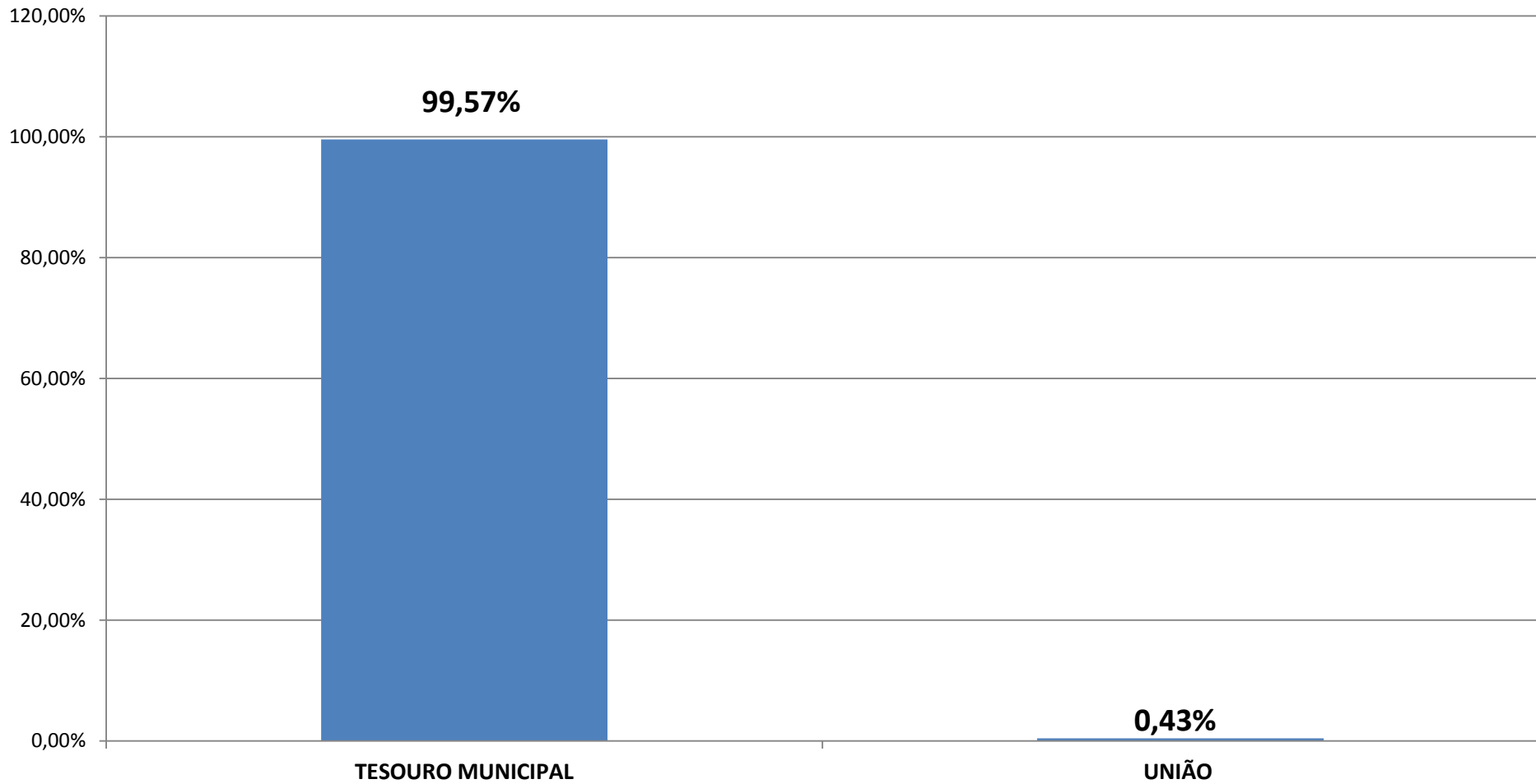
Despesa Liquidada Acumulada com DEMAIS DESPESAS - Custeios/Investimentos Enfrentamento de Emergência da Saúde - COVID-19 = R\$ 1.515.275,53



*vide ANEXO 06

FINANCEIRO

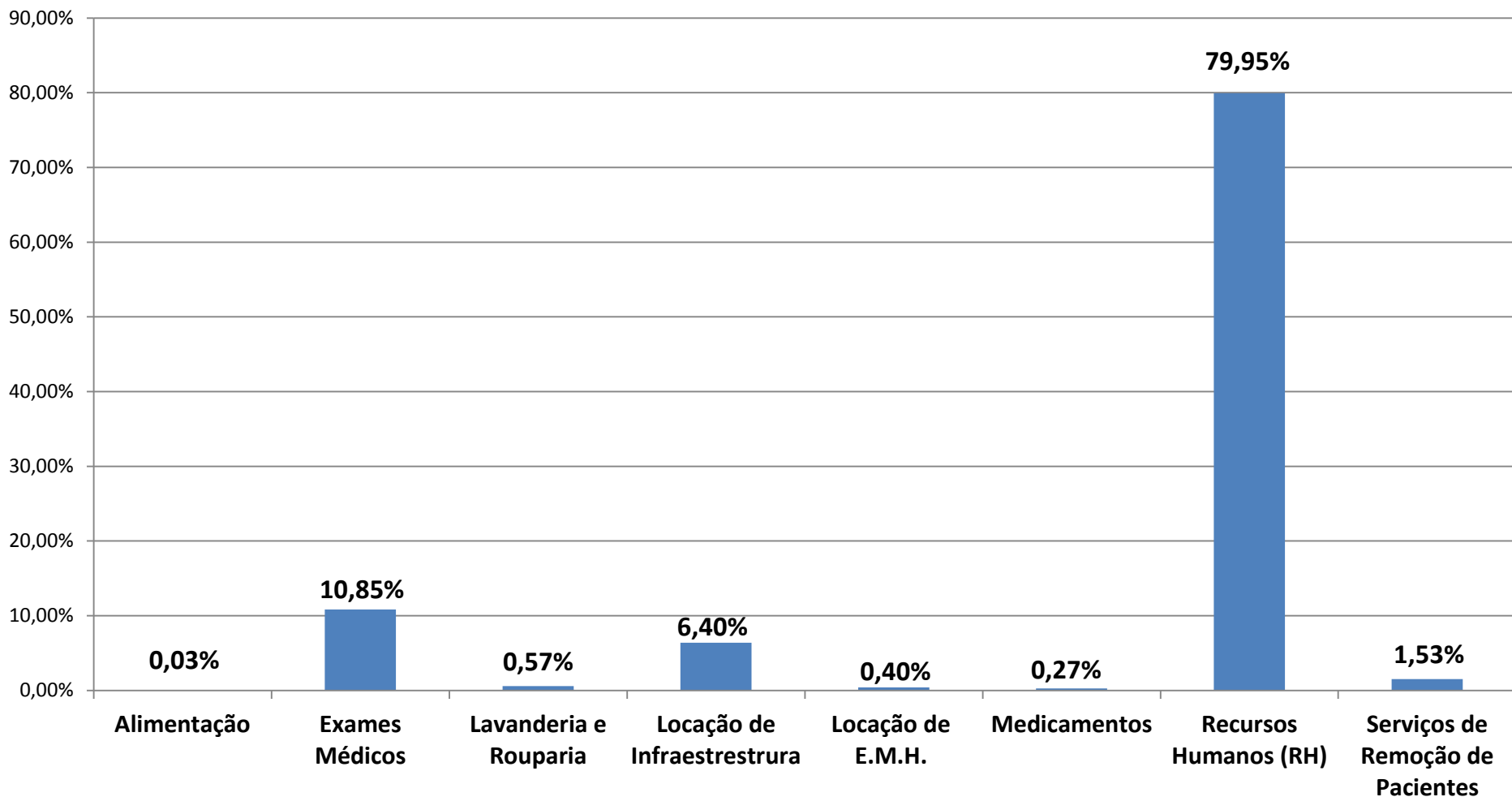
**Despesa Liquidada Acumulada com DEMAIS DESPESAS - Custeios/Investimentos
Enfrentamento de Emergência da Saúde - COVID-19
por Fonte de Recursos Financeiros = R\$ 1.515.275,53**



***vide ANEXO 06-A**

FINANCEIRO

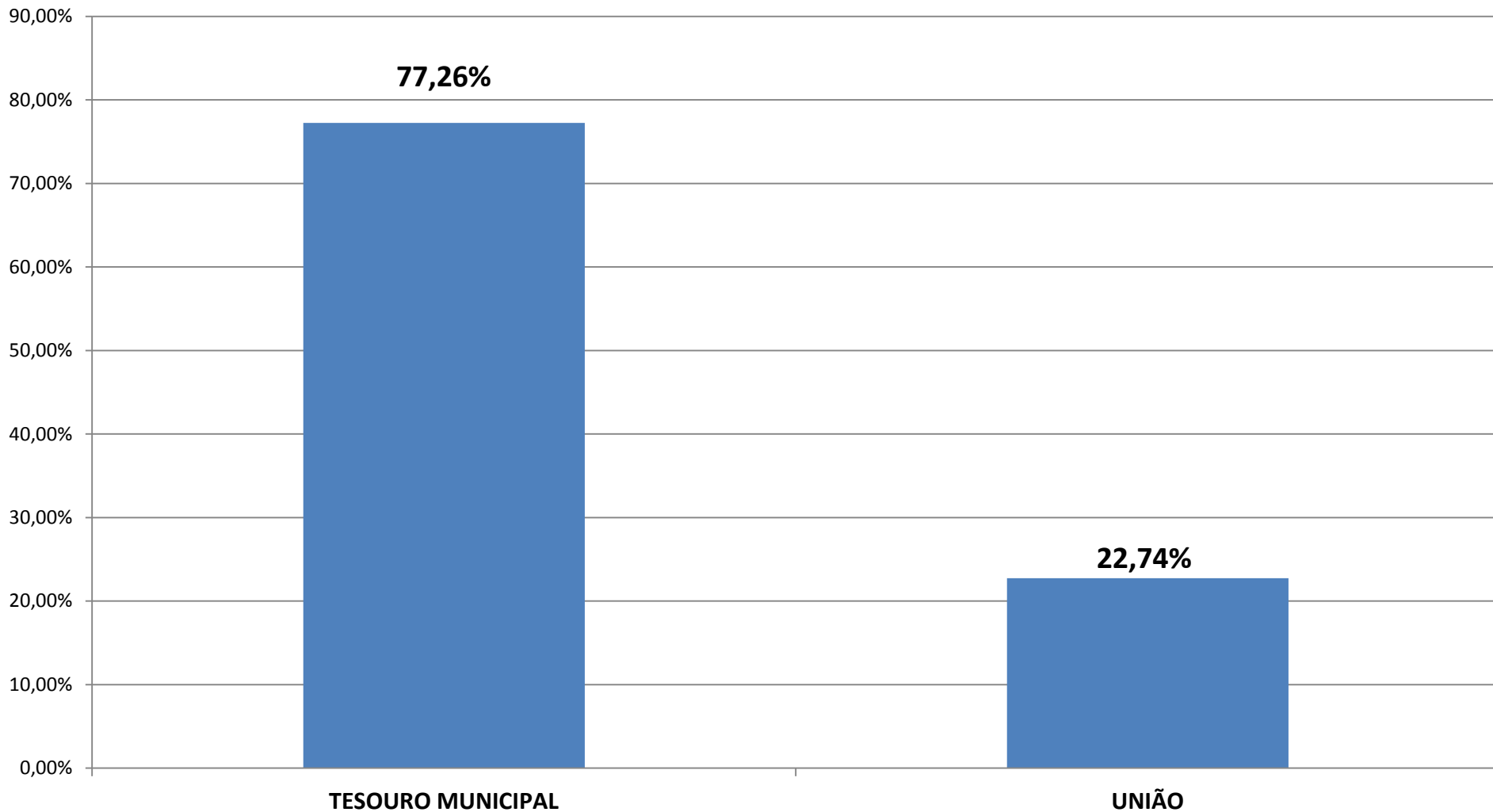
**Despesa Liquidada Acumulada com Enfrentamento de Emergência da Saúde - COVID-19
(executada pelo Contrato de Gestão – FuABC = R\$ 19.809.468,08 e pela Secretaria
Municipal de Saúde = R\$ 1.515.275,53) = R\$ 21.324.743,61**



*vide ANEXO 07

FINANCEIRO

Despesa Liquidada Acumulada com Enfrentamento de Emergência da Saúde - COVID-19, por Fonte de Recursos Financeiros = R\$ 21.324.743,61



***vide ANEXO 07-A**

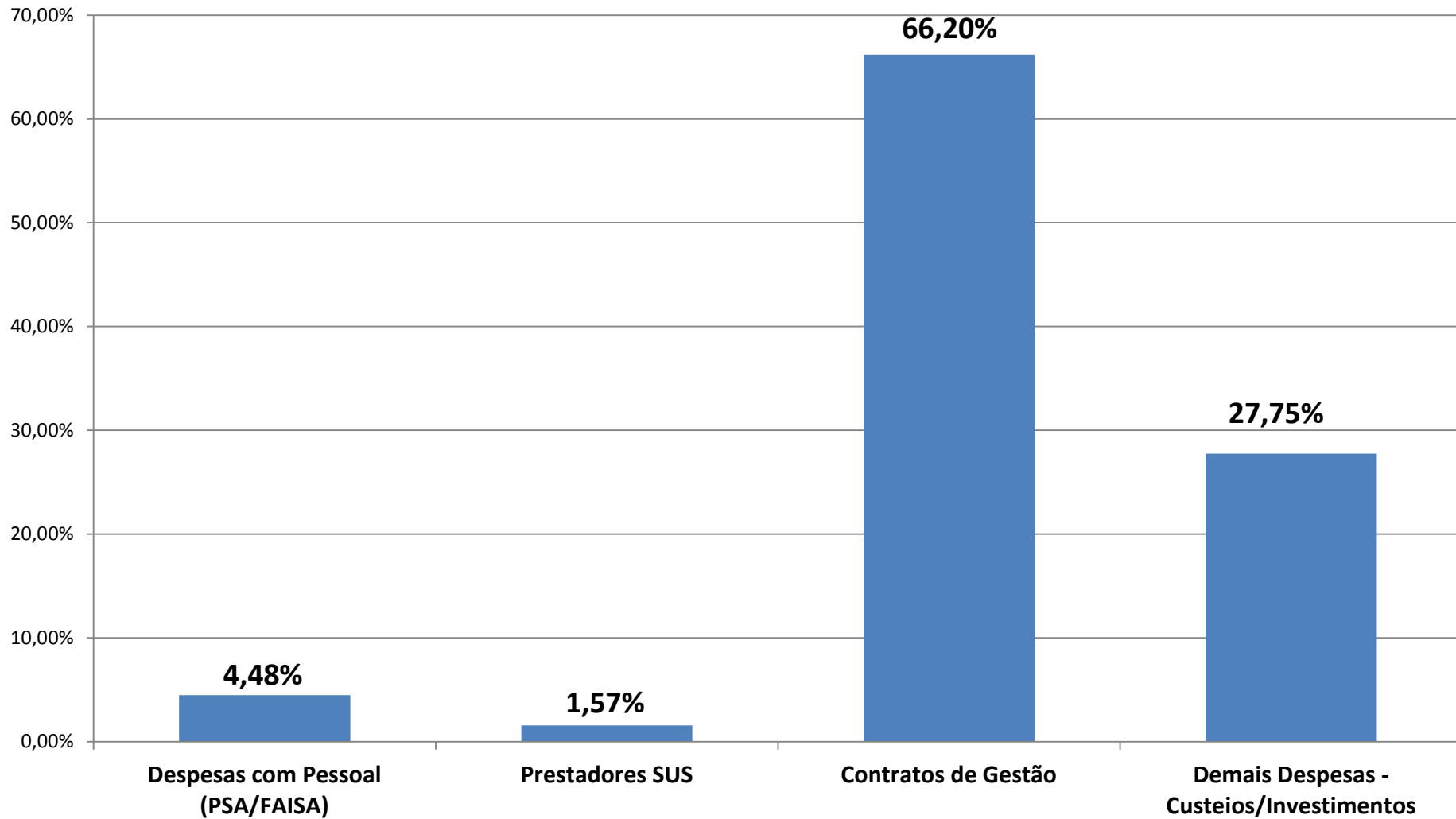
FINANCEIRO

Total dos Pagamentos das Despesas em Restos a Pagar

% s/o
ACUMULADO

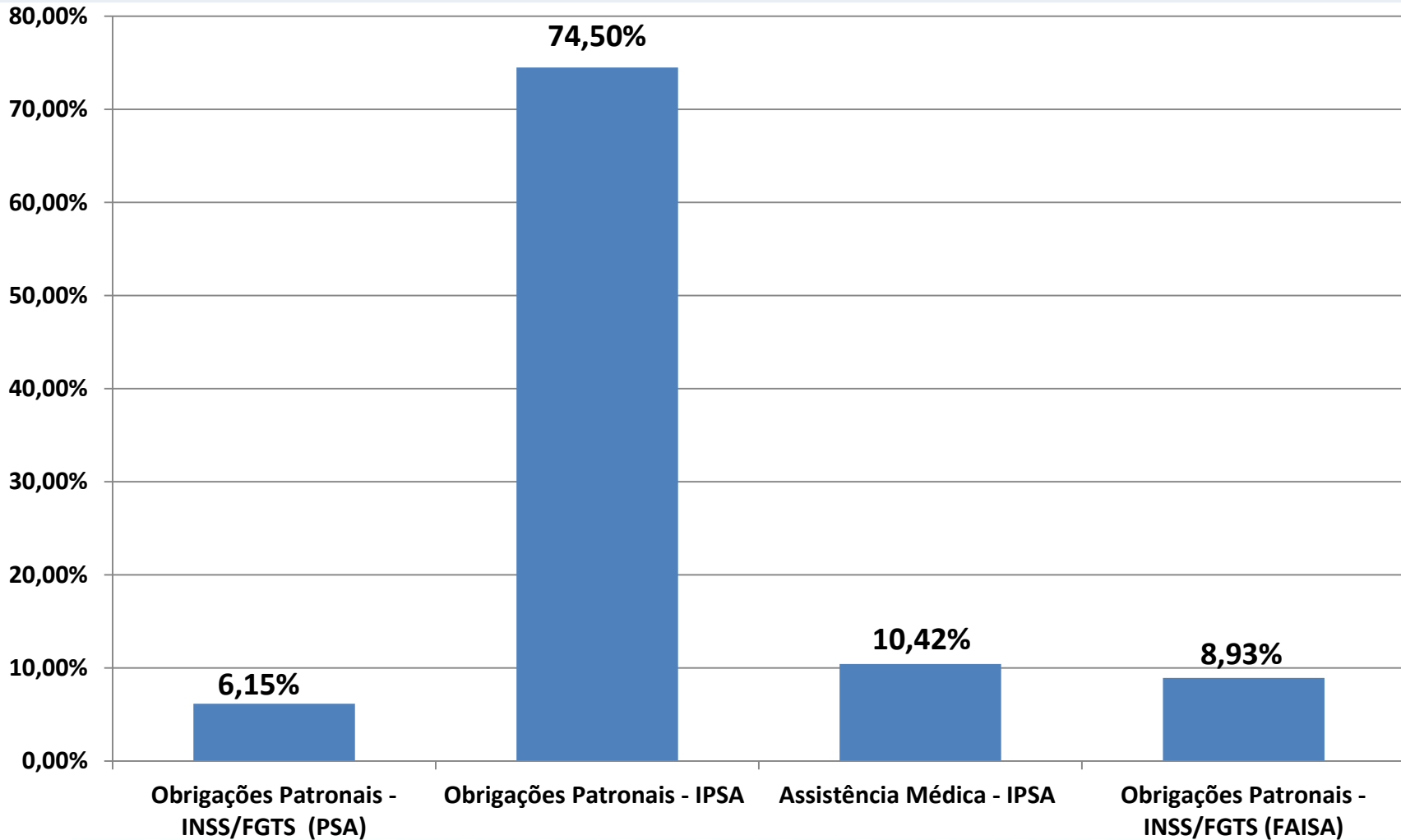
GRUPO DA DESPESA	QUADRIMESTRE	ACUMULADO	
Despesas com Pessoal – PSA/FAISA	2.688.443,60	2.688.443,60	4,48%
Prestadores - SUS	939.806,40	939.806,40	1,57%
Contratos de Gestão - FuABC	39.727.702,22	39.727.702,22	66,20%
Demais Despesas – Custeios e Investimentos	16.652.301,32	16.652.301,32	27,75%
Total	60.008.253,54	60.008.253,54	100,00%

Proporção do Total das Despesas de Restos a Pagar Pagos



FINANCEIRO

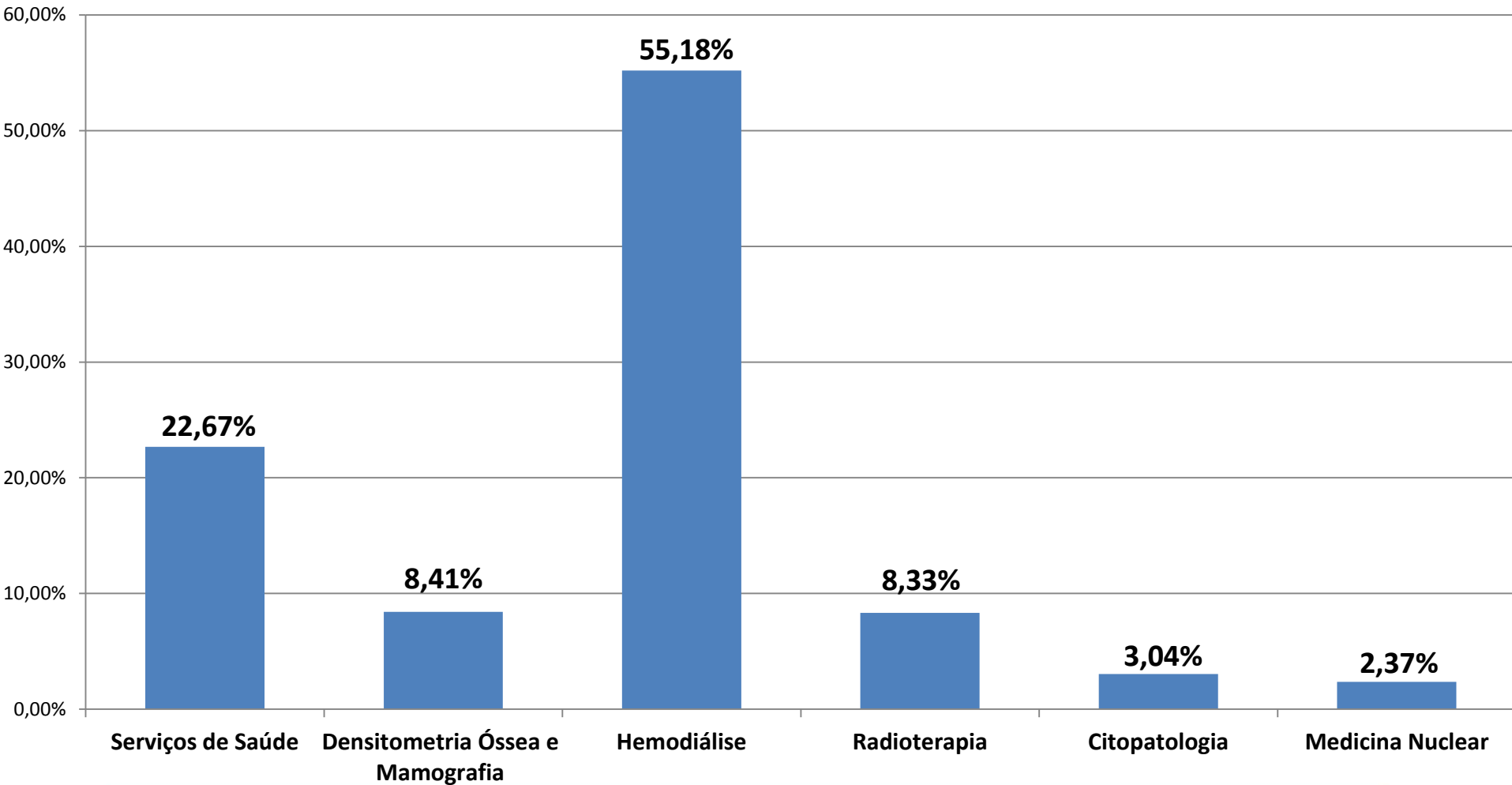
Total dos Pagamentos das Despesas em Restos a Pagar com PESSOAL - PSA/FAISA – (4,48% = R\$ 2.688.443,60)



*vide ANEXO 09

FINANCEIRO

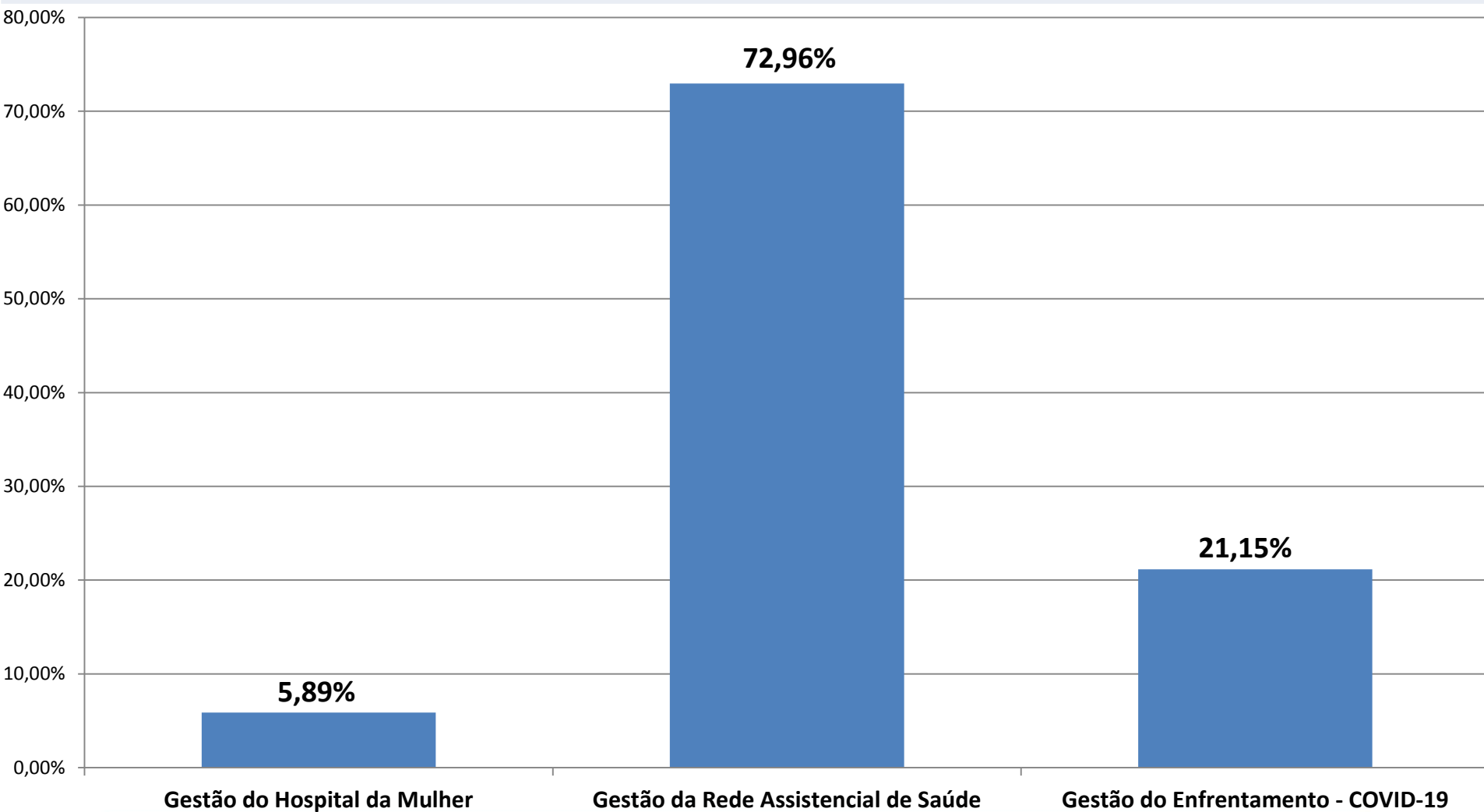
Total dos Pagamentos das Despesas em Restos a Pagar com PRESTADORES - SUS = FuABC - CENTRO RADIOLÓGICO ANDREENSE – INST. DE DOENÇAS RENAIS - INST.RADIOTERAPIA ABC - LAB.CITOLOGIA Dr. SALOMON KATZ - NUCLEAR DIAGNOSTICOS – (1,57% = R\$ 939.806,40)



***vide ANEXO 10**

FINANCEIRO

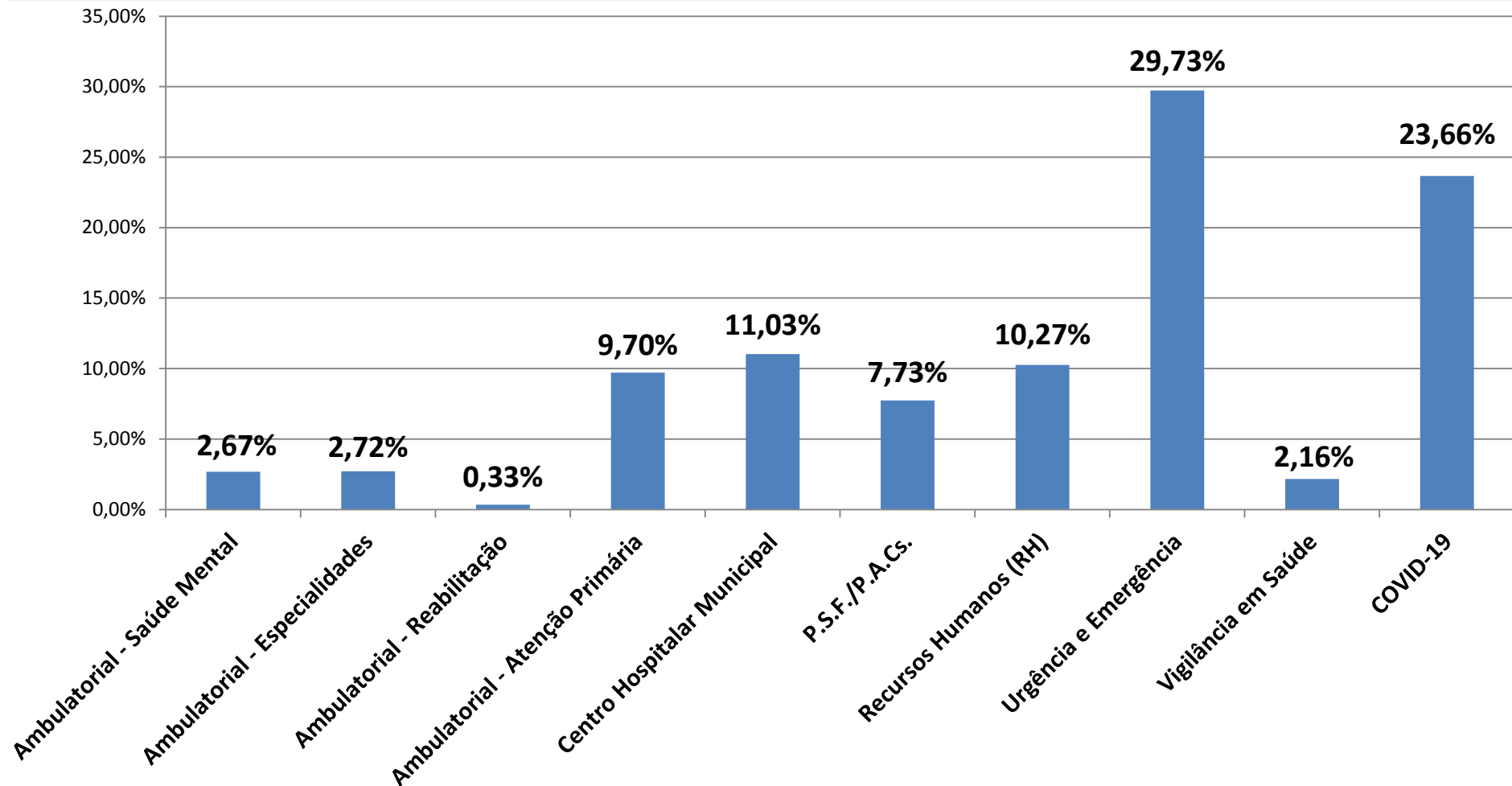
Total dos Pagamentos das Despesas em Restos a Pagar com CONTRATOS DE GESTÃO - FuABC – (66,20% = R\$ 39.727.702,22)



*vide ANEXO 11

FINANCEIRO

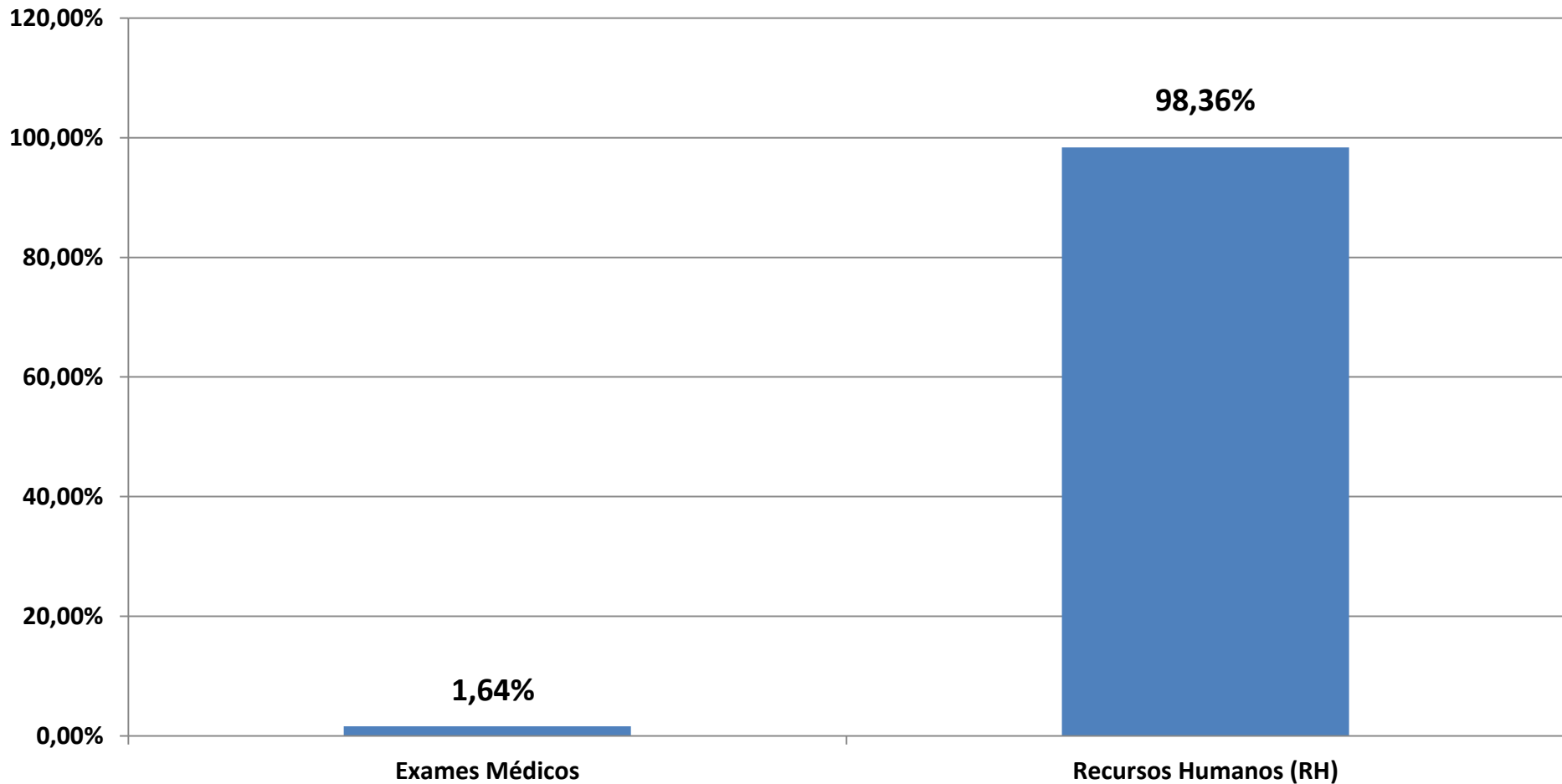
Total dos Pagamentos das Despesas em Restos a Pagar com CONTRATOS DE GESTÃO – FuABC (Contrato de Gestão da Rede Assistencial de Saúde e Contrato de Gestão do Enfrentamento–COVID-19) – (94,11% = R\$ 37.389.333,81)



*vide ANEXO 11-A

FINANCEIRO

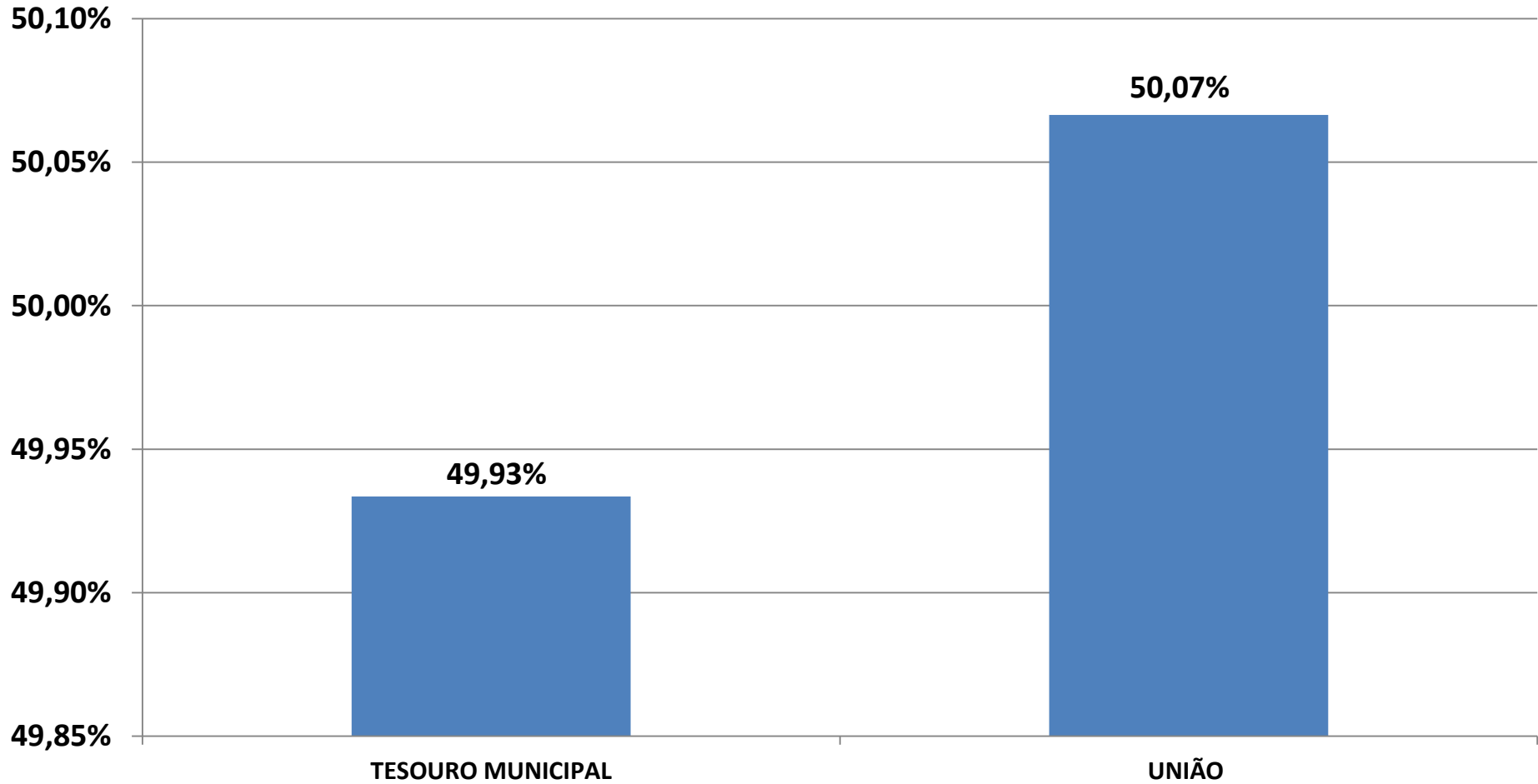
**Total dos Pagamentos das Despesas em Restos a Pagar com
CONTRATOS DE GESTÃO – FuABC (Contrato de Gestão do
Enfrentamento–COVID-19) – (21,15% = R\$ 8.405.279,91)**



*vide ANEXO 11-B

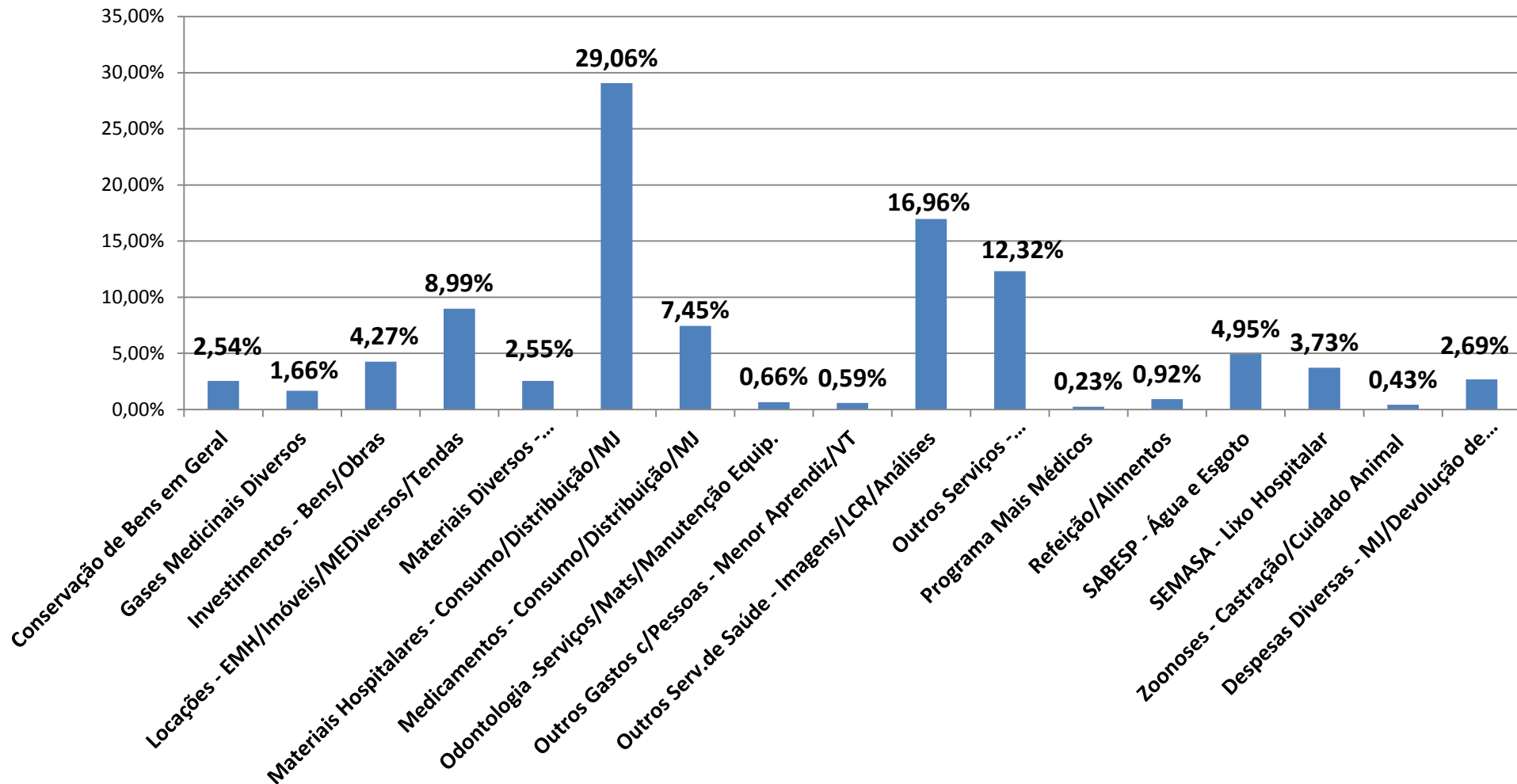
FINANCEIRO

Total dos Pagamentos das Despesas em Restos a Pagar com CONTRATOS DE GESTÃO – FuABC (Contrato de Gestão do Enfrentamento–COVID-19), por Fonte de Recursos Financeiros = R\$ 8.405.279,91



*vide ANEXO 11-C

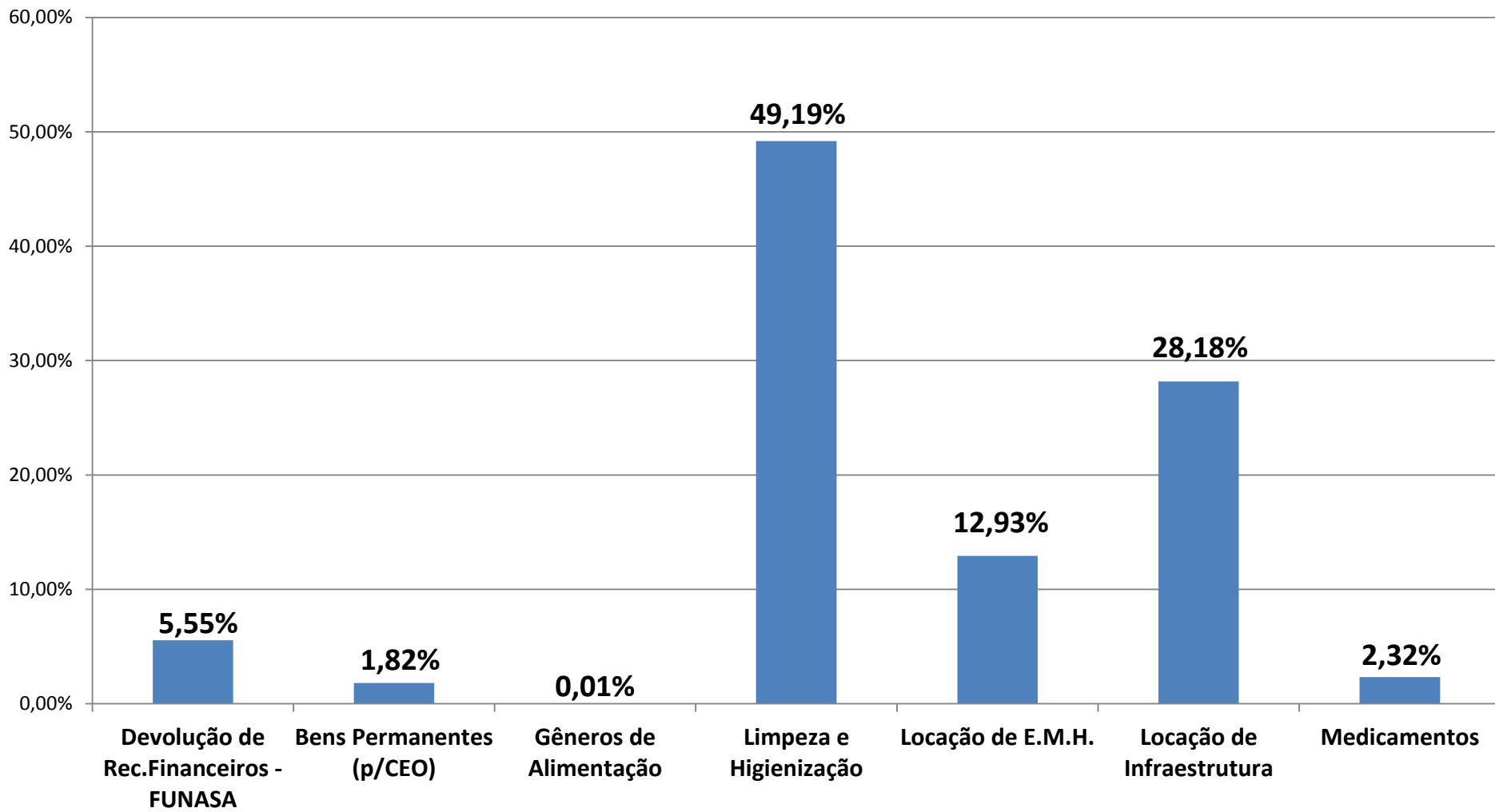
Total dos Pagamentos das Despesas em Restos a Pagar com **DEMAIS DESPESAS - Custeios/Investimentos** – (27,75% = R\$ 16.652.301,32)



*vide ANEXOS 12-A, B, C, D

FINANCEIRO

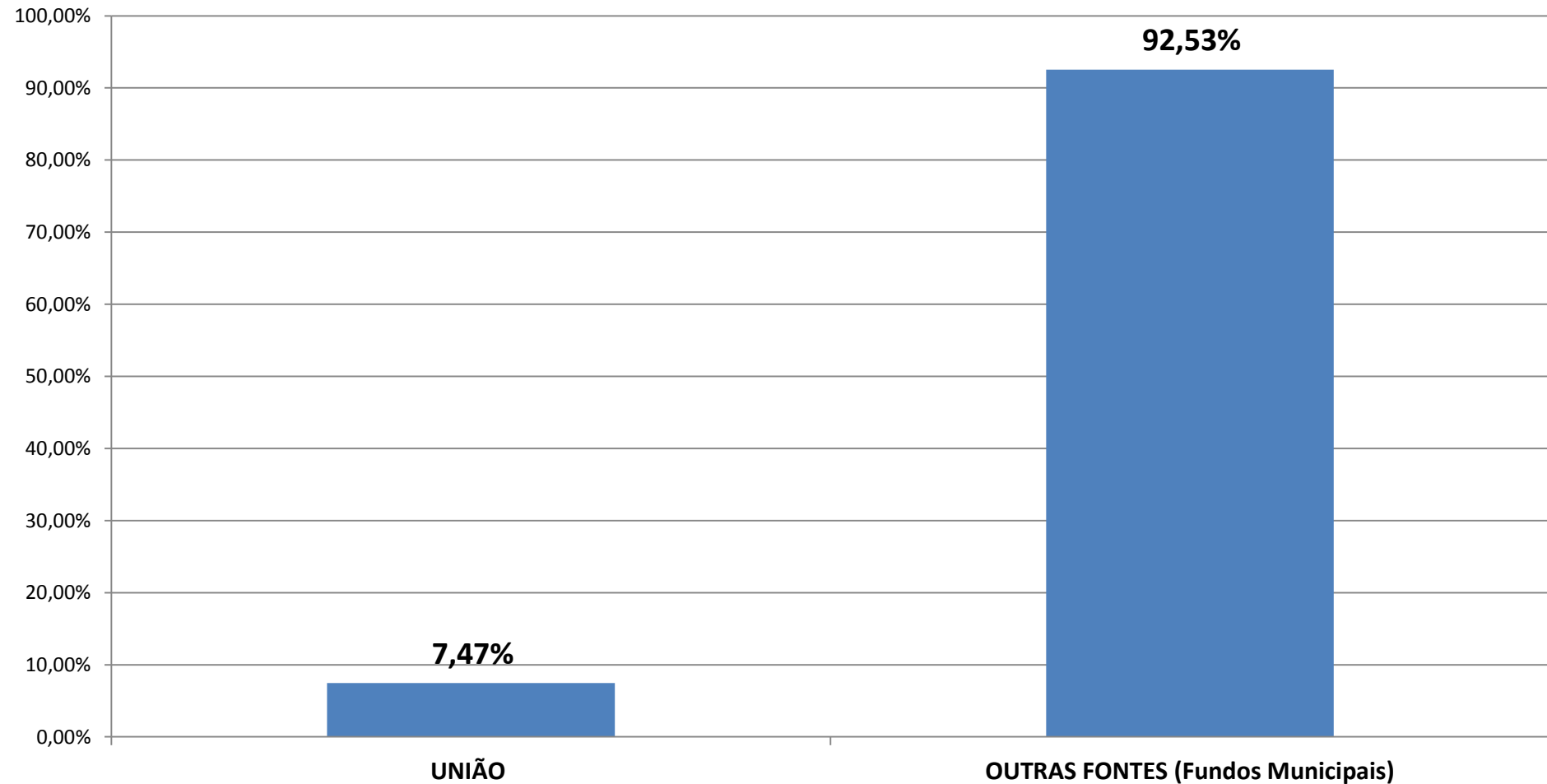
Pagamentos das Despesas em Restos a Pagar com DEMAIS DESPESAS - Custeios/Investimentos no Enfrentamento-COVID-19 = R\$ 2.610.356,94



*vide ANEXO 12-E

FINANCEIRO

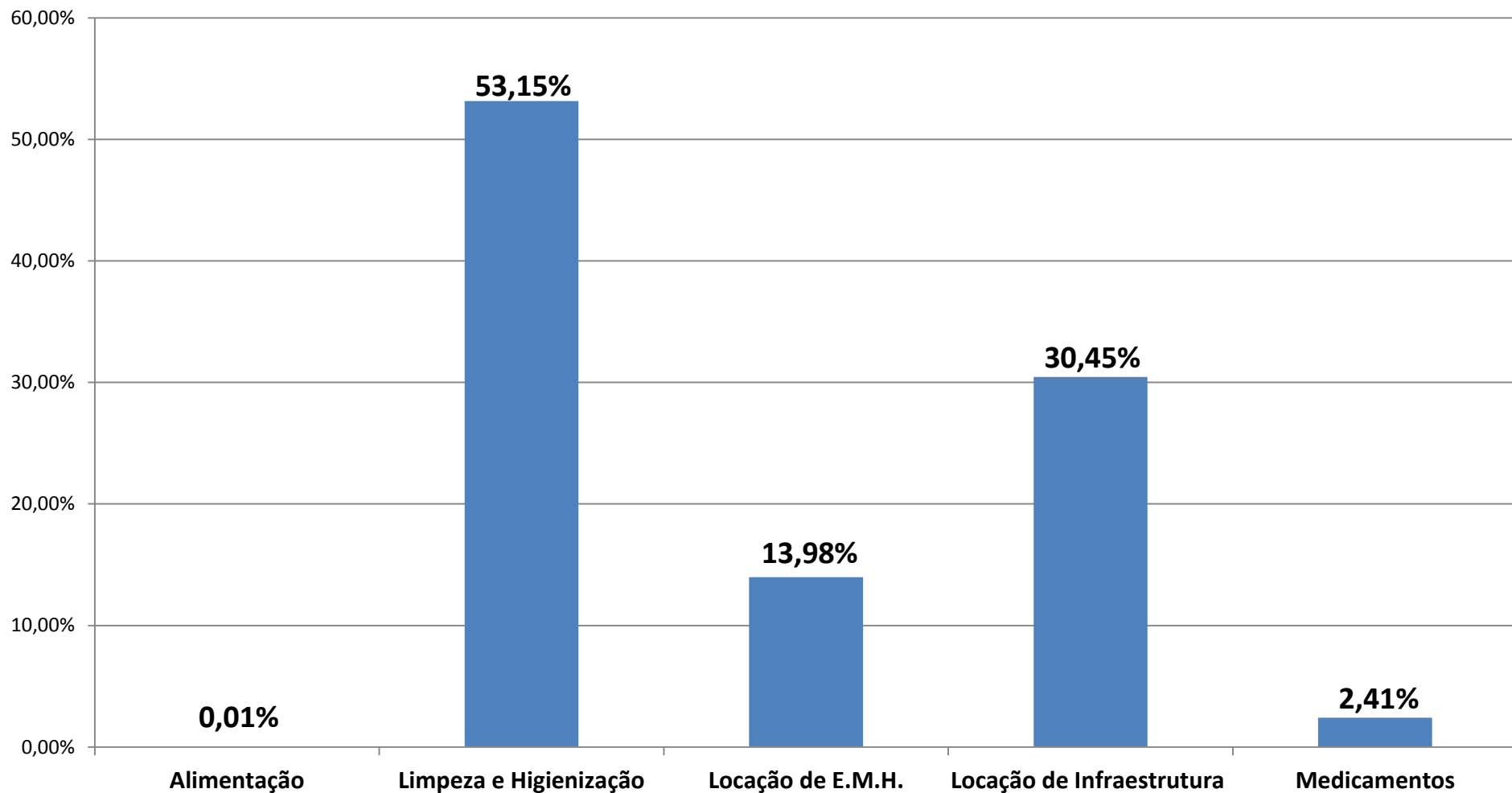
Pagamentos das Despesas em Restos a Pagar com DEMAIS DESPESAS - Custeios/Investimentos no Enfrentamento-COVID-19, por Fonte de Recursos Financeiros = R\$ 2.610.356,94



*vide ANEXO 12-E1

FINANCEIRO

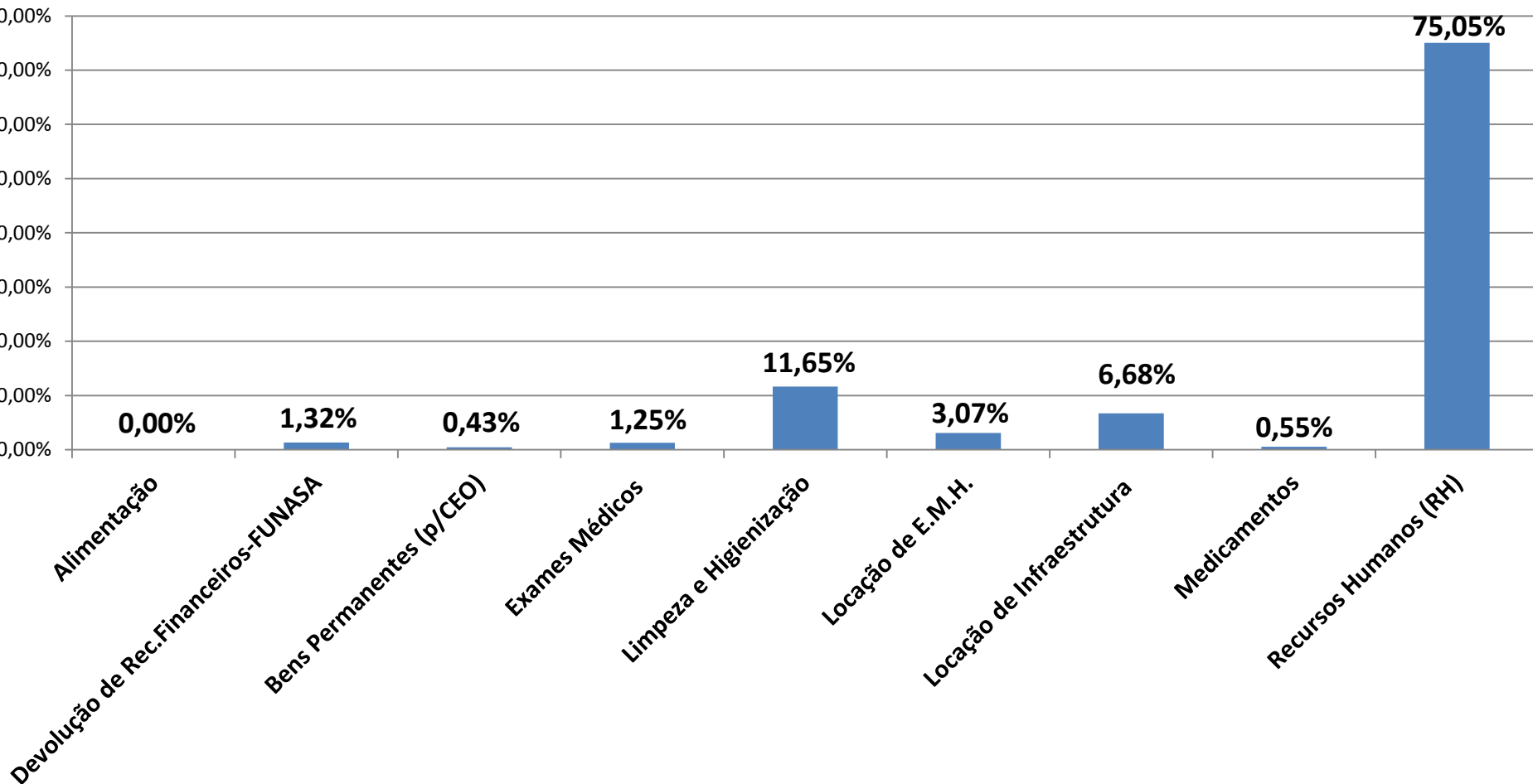
Total das Despesas Pagas Acumuladas de Restos a Pagar com Enfrentamento de Emergência da Saúde-COVID-19 - (LEI 10.363/2021 - FUNDOS = R\$ 2.415.493,44)



*vide ANEXO 12-E2

FINANCEIRO

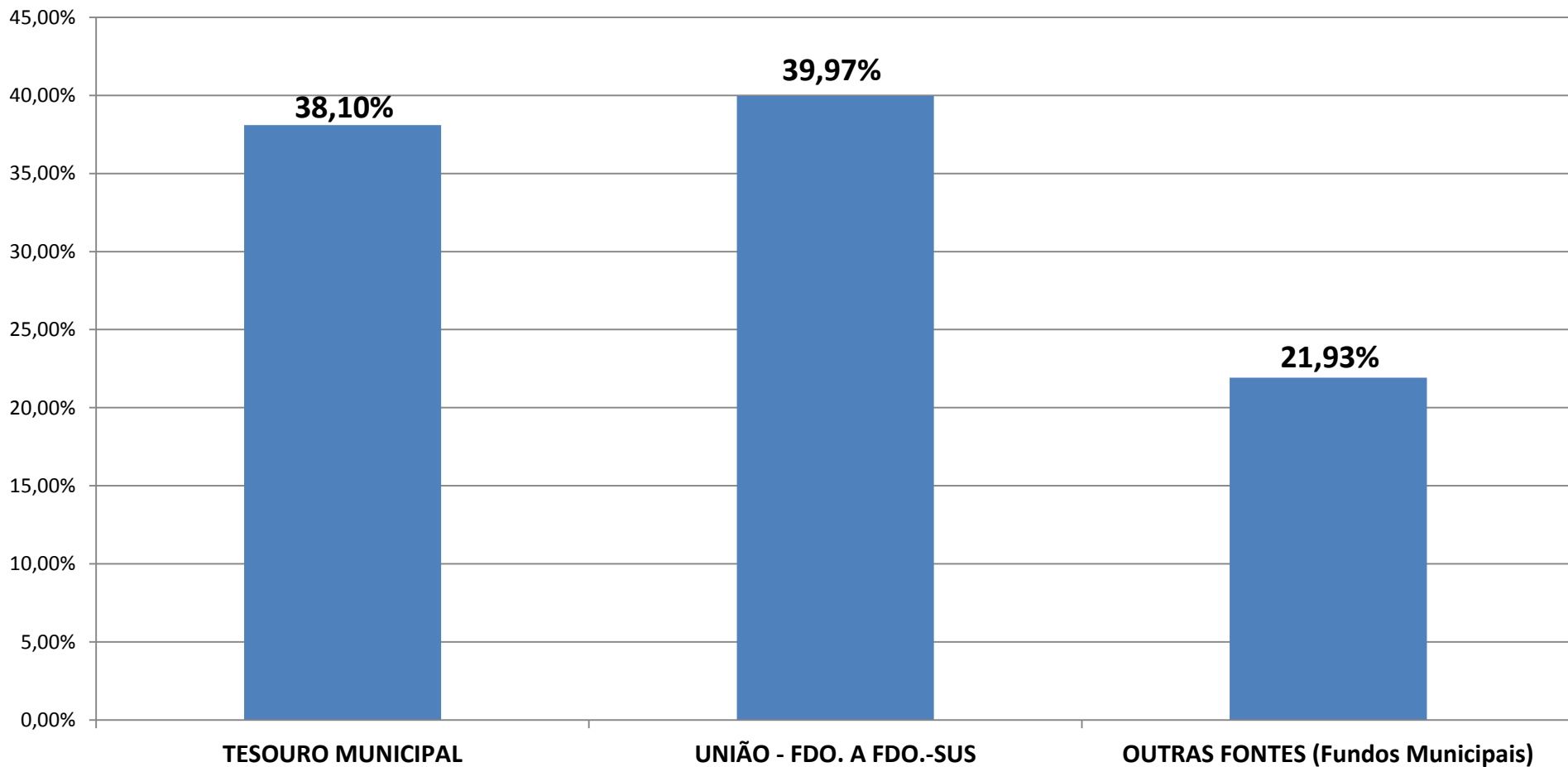
Total dos Pagamentos das Despesas em Restos a Pagar com Enfrentamento - COVID-19 (executados pelo Contrato de Gestão – FuABC = R\$ 8.405.279,91 e pela Secretaria Municipal de Saúde = R\$ 2.610.356,94) = R\$ 11.015.636,85



*vide ANEXO 13

FINANCEIRO

Total dos Pagamentos das Despesas em Restos a Pagar com Enfrentamento-COVID-19, por fonte de Recursos Financeiros = R\$ 11.015.636,85



*vide ANEXO 13-A

Santo André, 24 de Maio de 2022.

Reunião da Comissão de Políticas Públicas do Conselho Municipal de Saúde (CMS) de Santo André – 20/05/2022

Presentes (reunião das 10h.): Edson Antonio, Juliana Gil, Mario Moro, Graziele Massiero, Márcia Furquim, Silvana Teixeira, Ana Chaves, Jimmy Teixeira, Danielle Affonso, Tatiane de Freitas, Rosa Aparecida, Stefanie Kulpa, Marinês Oliveira e Andréia Garbin. Presentes (reunião das 14h.): Edson Antonio, Juliana Gil, Mario Moro, Graziele Massiero, Márcia Furquim, Silvana Teixeira, Robson, Rosa Aparecida, Tatiane de Freitas, Neuza Jaloretto.

Por convocação da Secretaria de Saúde (SS) de Santo André, através da Secretaria Executiva do CMS, a Comissão de Políticas Públicas se reuniu no dia 20/05/2022 às 10h., no Auditório do Departamento de Vigilância Sanitária, para apresentação do Relatório Detalhado do Quadrimestre Anterior (RDQA) referente ao primeiro quadrimestre (1ºQ) de 2022. Após a apresentação da RDQA 1ºQ 2022, conduzida por Graziele Masiero, os presentes puderam analisar e discutir questões referentes à:

1. Oferta de serviços de saúde, como por exemplo, cobertura assistencial na área hospitalar (leitos), atendimento às deficiências no CER IV, ações de promoção e prevenção e procedimentos diagnósticos e cirúrgicos;
2. Indicadores, como por exemplo, proporção de partos normais na rede SUS, taxa de mortalidade infantil, relevância do marcador raça/cor para o enfrentamento da mortalidade de mulheres em idade fértil (e de outros problemas de saúde pública);
3. Apoio à gestão, como por exemplo, detalhamento/aprofundamento nas demandas da Ouvidoria SUS, regulação do acesso hospitalar (transferências), regulação do acesso ambulatorial (oferta de especialidades médicas e exames), assistência farmacêutica (desabastecimento de medicamentos);

4. Ações e atividades da Secretaria da Saúde, como por exemplo, acesso ao diagnóstico e tratamento da sífilis e outras ISTs, HIV e Hepatites B e C, baixa cobertura vacinal, ações de educação e prevenção relacionadas aos agravos crônicos transmissíveis (prevenção das ISTs/HIV/AIDS), forma de apresentação dos dados (principalmente quanto à vinculação com a Programação Anual de Saúde - PAS).

A partir da discussão, foi identificada a necessidade de informações complementares sobre algumas áreas. Fez-se esta solicitação e tais informações serão apresentadas na reunião ordinária do Conselho, dentre elas:

- Nas metas referente saúde da mulher, apresentar o recorte raça/cor e de vulnerabilidade social das mulheres atendidas, conforme foi inserido na PAS 2022;
- Em relação à queda nos números referentes à vacinação, apresentar quais novas estratégias estão sendo elaboradas para reverter esta baixa;
- Apresentar o número de testes rápidos para HIV realizados em pacientes/casos novos de Tuberculose no quadrimestre;
- Inserir o número de novos pontos de distribuição de preservativos na cidade;
- Inserir o número total de testes rápidos para HIV, sífilis e hepatites B e C realizados no quadrimestre;
- Apresentar detalhamento dos três projetos de prevenção de IST/HIV/Aids que constam como sendo do CRT/SP (sendo projetos do Estado, qual o papel do município neles? Como esses projetos estão sendo replicados aqui no município? Informar quantos profissionais de saúde de Santo André participaram das ações relatadas na apresentação).

Ficou novamente evidente e foi mais uma vez pontuado que, como resposta às dificuldades ocasionadas pelo grande volume de informações a serem analisadas, e pelo tempo escasso e prazos que nos limitam, **é necessária a criação de outros espaços para que a Comissão possa desdobrar as questões que são levantadas a partir do estudo dos instrumentos de gestão e a partir das apresentações que são realizadas – em especial, mas não apenas, quanto ao monitoramento das metas e ações.** A propósito, como encaminhamento, pactuou-se que, na próxima reunião da Comissão de Políticas Públicas (a realizar-se no dia 13/06/22), nos debruçaremos sobre esta pauta e daremos início a um planejamento dos trabalhos da Comissão – além do cronograma, e frente às nossas atribuições, a primeira tarefa proposta é a de uma apropriação, por parte do grupo, sobre os programas, projetos e políticas municipais de saúde.

Outro encaminhamento proposto, agora sobre a apresentação do RQG, é que seja feito por diretriz da PAS, e não mais por Área/Coordenadoria.

Considerando todo o exposto, a Comissão de Políticas Públicas emite parecer favorável, aprovando o que nos foi apresentado.

Atenciosamente,

Comissão de Políticas Públicas.

Santo André, 20 de maio de 2022

Reunião da Comissão de Orçamento e Finanças do Conselho Municipal de Saúde (CMS) de Santo André

A reunião teve início às 14h00 contando com a presença dos membros da Comissão de Orçamento e Finanças, Anette, Cida e Bonaite e como convidado Lázaro.

Senhor Lázaro dá início a reunião realizando a apresentação da Execução Orçamentária e Financeira do primeiro quadrimestre de 2022.

Esclarece que o quadro “Total das Despesas Orçamentárias Liquidadas da Secretária de Saúde”, que consta na página 102 do arquivo de apresentação está com erro de valor entre os grupos “Contratos de Gestão” e “Demais Despesas –C/I” na ordem de R\$ 19.809.468,08.

Que o valor correto do grupo “Contratos de Gestão” é na ordem de R\$ 159.883.976,29. Já o grupo “Demais Despesas – C/I” é na ordem de R\$ 34.420.668,06.

Esclarece ainda que todos os demais quadros estão corretos, incluindo os dos “ANEXOS”.

Senhor Bonaite questiona o motivo da grande diferença de valores entre o gasto com pessoal da administração direta e os gastos com os contratos de gestão.

Senhor Lázaro explica que os gastos com os contratos de gestão não contemplam apenas pessoal, mas também as demais despesas necessárias para manutenção da rede Assistencial de Saúde.

Senhor Bonaite pede para que seja demonstrado o cálculo da economicidade em se contratar pessoal pelo terceiro setor em detrimento de se contratar através de concurso público.

Questiona também qual o custo/benefício para as demais terceirizações.

Senhor Lázaro esclarece que não detém tais informações e orienta que a Comissão faça o encaminhamento da demanda ao Gabinete SS.

Senhor Lázaro encerra a apresentação e informa que a partir da competência de maio/22 apresentará os relatórios mensais agrupados por subfunção conforme deliberado pela Comissão em reunião realizada no dia 18/05/2022.

Fica acordado que não haverá necessidade de dividir os relatórios por fonte de recursos uma vez que todos os recursos independentemente da fonte são destinados ao financiamento da saúde e que a análise se dará pelos objetos.

A Comissão após os esclarecimentos e orientações dá parecer FAVORÁVEL a Prestação de Contas com as ressalvas apresentado acima.

A Comissão deixa registrada a necessidade de se encaminhar ao Gabinete SS as demandas apresentadas pela Conselheira Márcia.

- Gastos com as estruturas de vacinação contra Covid-19.

- Gastos com o Programa de Agravos Crônicos.

A Comissão deixa registrado também que não recebeu informações sobre o atendimento do encaminhamento realizado em 13/05/2022 referente aos relatórios das Comissões de avaliação dos Contratos de Gestão da Rede Assistencial de Saúde e Hospital da Mulher.

A reunião se encerra às 15h06.

Em Reunião Ordinária de número 289º realizada em 24 de maio de 2022, o Conselho Municipal no uso de suas atribuições legais APROVOU o Relatório Detalhado do 1º quadrimestre de 2022, com quórum de 20 conselheiros com os seguintes votos:

19 – VOTOS FAVORÁVEIS

01 – ABSTENÇÃO

OBRIGADO!

**Secretaria Municipal de
Saúde de Santo André**

ANEXOS

FINANCEIRO – ANEXO 01-A

	NATUREZA	DESPESAS EMPENHADAS	DESPESAS LIQUIDADAS	% ACUMULADO SOBRE:	
				EMP.	LIQU.
Demonstrativo das Despesas Empenhadas / Liquidadas por Fonte de Recursos Financeiros	- FONTE 01 - TESOIRO - CORRENTE	264.813.457,28	189.870.950,43	77,37%	81,22%
	- FONTE 01 - TESOIRO - CAPITAL	34.076,58	34.076,58	0,01%	0,01%
	- FONTE 05 - UNIÃO - CORRENTE	73.602.124,89	42.421.239,48	21,50%	18,15%
	- FONTE 05 - UNIÃO - CAPITAL	642.929,86	642.929,86	0,19%	0,28%
	- FONTE 02 - ESTADO - CORRENTE	1.662.559,01	413.004,00	0,48%	0,18%
	- FONTE 02 - ESTADO - CAPITAL	820.000,00	0,00	0,24%	0,00%
	- FONTE 03/06 - PRÓPRIOS - CORRENTE	712.187,11	383.689,84	0,21%	0,16%
	- FONTE 03 - PRÓPRIOS - CAPITAL	0,00	0,00	0,00%	0,00%
	- FONTE 07 - OP.CRÉDITO - CORRENTE	0,00	0,00	0,00%	0,00%
	- FONTE 07 - OP.CRÉDITO - CAPITAL	0,00	0,00	0,00%	0,00%
	>> TOTAL ACUMULADO	342.287.334,73	233.765.890,19	100,00%	100,00%

FINANCEIRO – ANEXO 01-B

	NATUREZA	ORÇADO	A EMPENHAR	A LIQUIDAR
Demonstrativo das Despesas a Empenhar / Liquidar por Fonte de Recursos Financeiros	- FONTE 01 - TESOIRO - CORRENTE	453.033.336,18	188.219.878,90	74.942.506,85
	- FONTE 01 - TESOIRO - CAPITAL	2.572.663,82	2.538.587,24	0,00
	SUBTOTAL FONTE 01	455.606.000,00	190.758.466,14	74.942.506,85
	- FONTE 05 - UNIÃO - CORRENTE	204.723.000,00	131.120.875,11	31.180.885,41
	- FONTE 05 - UNIÃO - CAPITAL	26.697.000,00	26.054.070,14	0,00
	SUBTOTAL FONTE 05	231.420.000,00	157.174.945,25	31.180.885,41
	- FONTE 02 - ESTADO - CORRENTE	11.859.000,00	10.196.440,99	1.249.555,01
	- FONTE 02 - ESTADO - CAPITAL	1.324.000,00	504.000,00	820.000,00
	SUBTOTAL FONTE 02	13.183.000,00	10.700.440,99	2.069.555,01
	- FONTE 03/06 - PRÓPRIOS - CORRENTE	4.037.000,00	3.324.812,89	328.497,27
	- FONTE 03 - PRÓPRIOS - CAPITAL	7.009.000,00	7.009.000,00	0,00
	SUBTOTAL FONTE 03/06	11.046.000,00	10.333.812,89	328.497,27
	- FONTE 07 - OP.CRÉDITO - CORRENTE	28.958.000,00	28.958.000,00	0,00
	- FONTE 07 - OP.CRÉDITO - CAPITAL	26.881.000,00	26.881.000,00	0,00
	SUBTOTAL FONTE 07	55.839.000,00	55.839.000,00	0,00
	>> TOTAL ACUMULADO	767.094.000,00	424.806.665,27	108.521.444,54

FINANCEIRO – ANEXO 01-C

TIPO DA DESPESA	ORÇADO (atualizado)	EMPENHADA no:		LIQUIDADADA no:	
		QUADRIMESTRE	ACUMULADO	QUADRIMESTRE	ACUMULADO
Pessoal (civil, encargos patronais e outras despesas)	128.515.971,93	35.020.049,14	35.020.049,14	35.020.049,14	35.020.049,14
Pessoal (aux. alimentação e transporte e outros benefícios)	2.730.000,00	606.278,47	606.278,47	606.278,47	606.278,47
Transferências a Instituições Privadas S/Fins Lucrativos	342.910.054,40	215.963.835,07	215.963.835,07	155.491.696,95	155.491.696,95
Transferências a Consórcios Públicos	1.000,00	0,00	0,00	0,00	0,00
Materiais de Consumo	78.887.485,00	23.897.018,27	23.897.018,27	10.264.418,79	10.264.418,79
Materiais de Distribuição Gratuita	20.341.000,00	8.968.377,53	8.968.377,53	4.459.162,79	4.459.162,79
Passagens e Despesas c/Locomoção	75.000,00	468,50	468,50	468,50	468,50
Outros Serviços de Terceiros - Pessoas Físicas	1.671.000,00	1.016.738,26	1.016.738,26	269.977,04	269.977,04
Outros Serviços de Terceiros - Pessoas Jurídicas	99.888.356,42	44.339.974,78	44.339.974,78	16.324.246,75	16.324.246,75
Serviços de Tecnologia da Informação e Comunicação – Pessoas Jurídicas	6.401.000,00	803.132,92	803.132,92	489.112,74	489.112,74

FINANCEIRO – ANEXO 01-D

TIPO DA DESPESA	ORÇADO (atualizado)	EMPENHADA no:		LIQUIDADADA no:	
		QUADRIMESTRE	ACUMULADO	QUADRIMESTRE	ACUMULADO
Obrigações Tributárias e Contributivas	1.000,00	0,00	0,00	0,00	0,00
Outros Auxílios Financeiros à Pessoa Física	1.885.000,00	574.638,97	574.638,97	563.750,17	563.750,17
Despesas de Exercícios Anteriores (corrente)	19.141.468,43	9.597.143,07	9.597.143,07	9.597.049,10	9.597.049,10
Indenizações e Restituições (corrente)	162.000,00	2.673,31	2.673,31	2.673,31	2.673,31
Obras e Instalações	51.088.413,33	820.000,00	820.000,00	0,00	0,00
Equipamentos e Materiais Permanentes	11.231.586,67	19.600,00	19.600,00	19.600,00	19.600,00
Sentenças Judiciais - F.A.I.S.A.	1.300.000,00	4.068,18	4.068,18	4.068,18	4.068,18
Despesas de Exercícios Anteriores (capital)	74.663,82	3.663,82	3.663,82	3.663,82	3.663,82
Indenizações e Restituições (capital)	689.000,00	649.674,44	649.674,44	649.674,44	649.674,44
Principal da Dívida Contratual Resgatada	100.000,00	0,00	0,00	0,00	0,00
TOTAL	767.094.000,00	342.287.334,73	342.287.334,73	233.765.890,19	233.765.890,19

FINANCEIRO – ANEXO 02

Total das Despesas Liquidadas com PESSOAL - PSA/FAISA

ORÇAMENTÁRIAS			% s/o ACUMUL.
TIPO DA DESPESA	no QUADRIMESTRE	no ACUMULADO	
-Vencimentos e Vantagens	27.098.732,35	27.098.732,35	73,59%
-Obrigações Patronais - INSS e FGTS	579.743,01	579.743,01	1,57%
-Obrigações Patronais - IPSA	3.987.684,85	3.987.684,85	10,83%
-Assistência Médica - IPSA	1.201.106,92	1.201.106,92	3,26%
-Outras Despesas c/Pessoal (auxílios alimentação e transporte/ Benefícios/ indenizações)	791.385,43	791.385,43	2,15%
-Despesas de Pessoal e Reflexos - FAISA	3.168.781,97	3.168.781,97	8,60%
TOTAL	36.827.434,53	36.827.434,53	100,00%
% DOS GASTOS TOTAIS COM PESSOAL	15,75%	15,75%	

Total das Despesas Liquidadas com PRESTADORES - SUS

CONTRATADOS	SERVIÇOS PRESTADOS	LIQUIDADAS	
		no QUADRIMESTRE	no ACUMULADO
-FuABC	-Serviços em Saúde - consultas, exames e procedimentos	512.297,54	512.297,54
-Centro Radiológico Andreense	-Serviços de densitometria óssea e mamografia	235.864,80	235.864,80
-Instituto de Doenças Renais	-Serviços de hemodiálise	1.669.961,84	1.669.961,84
-Instituto de Radioterapia ABC	-Serviços de radioterapia	97.710,00	97.710,00
-Lab.Citologia Dr.Salomon Katz	-Serviços de assistência de saúde em citopatologia	53.956,32	53.956,32
-Nuclear Diagnósticos Médicos	-Serviços de medicina nuclear	64.020,81	64.020,81
TOTAL		2.633.811,31	2.633.811,31
% DOS GASTOS TOTAIS COM PRESTADORES - SUS		1,13%	1,13%

Total das Despesas Liquidadas com CONTRATOS DE GESTÃO

CONTRATADOS	SERVIÇOS PRESTADOS	LIQUIDADAS	
		no QUADRIMESTRE	no ACUMULADO
-FuABC	-Contrato de Gestão do Hospital da Mulher	14.531.302,29	14.531.302,29
	-Contrato de Gestão da Rede Assistencial de Saúde	111.525.222,70	111.525.222,70
	-Contrato de Gestão do Enfrentamento - COVID-19	19.809.468,08	19.809.468,08
-SPDM	-Contrato de Gestão da Rede Assistência de Saúde - Urgência e Emergência	14.017.983,22	14.017.983,22
TOTAL		159.883.976,29	159.883.976,29
% DOS GASTOS TOTAIS COM CONTRATOS DE GESTÃO		68,40%	68,40%

FINANCEIRO – ANEXO 04-A1

Total das Despesas Liquidadas com CONTRATOS DE GESTÃO - FuABC (Contrato de Gestão da Rede Assistencial de Saúde e Contrato de Gestão do Enfrentamento - COVID-19)

CONTRATADOS		SERVIÇOS PRESTADOS	LIQUIDADAS	
			no QUADRIMESTRE	no ACUMULADO
-FuABC	-> Gestão da Rede Assistencial de Saúde	- Ambulatorial – Atenção Primária	31.078.117,72	31.078.117,72
		- Ambulatorial – Especialidades	3.685.872,09	3.685.872,09
		- Ambulatorial - Melhor em Casa	731.778,33	731.778,33
		- Ambulatorial – Reabilitação	1.150.955,53	1.150.955,53
		- Ambulatorial - Saúde Mental	6.170.073,15	6.170.073,15
		- Centro Hospitalar Municipal	34.832.502,94	34.832.502,94
		- Recursos Humanos (RH)	8.429.807,84	8.429.807,84
		- Urgência e Emergência	23.872,758,42	23.872,758,42
		- Vigilância em Saúde	1.573.356,68	1.573.356,68
			subtotal	111.525.222,70
	-> Gestão do COVID-19	- Enfrentamento - COVID-19	19.809.468,08	19.809.468,08
TOTAL - Contratos de Gestão (Rede Assistencial e Enfrentamento–COVID-19)			131.334.690,78	131.334.690,78

**Total das Despesas Liquidadas com CONTRATOS DE GESTÃO – SPDM
(Contrato de Gestão da Rede Assistencial de Saúde)**

CONTRATADOS	SERVIÇOS PRESTADOS	LIQUIDADAS	
		no QUADRIMESTRE	no ACUMULADO
-SPDM	-Recursos Humanos (RH)	543.573,45	543.573,45
	-Urgência e Emergência	13.474.409,77	13.474.409,77
TOTAL - Contrato de Gestão (Rede Assistencial – Urgência e Emergência)		14.017.983,22	14.017.983,22

FINANCEIRO – ANEXO 04-B

Total das Despesas Liquidadas com CONTRATOS DE GESTÃO - FuABC (Contrato de Gestão do Enfrentamento - COVID-19)

CONTRATADOS	SERVIÇOS PRESTADOS	LIQUIDADAS	
		no QUADRIMESTRE	no ACUMULADO
-FuABC	-Exames Médicos (Análises Clínicas/Testes Rápidos/Tomografia)	2.314.489,20	2.314.489,20
	-Lavanderia e Rouparia	121.498,34	121.498,34
	-Recursos Humanos (RH)	17.048.493,44	17.048.493,44
	-Serviços de Remoção de Pacientes	324.987,60	324.987,60
TOTAL		19.809.468,08	19.809.468,08

FINANCEIRO – ANEXO 04-C

Total das Despesas Liquidadas com CONTRATOS DE GESTÃO - FuABC (Contrato de Gestão do Enfrentamento - COVID-19) por FONTE DE RECURSOS FINANCEIROS

FONTE DE RECURSOS	ORIGEM	LIQUIDADAS	
		no QUADRIMESTRE	no ACUMULADO
- MUNICÍPIO	- TESOIRO MUNICIPAL	14.967.642,19	14.967.642,19
- UNIÃO	- TRANSFERÊNCIAS FUNDO A FUNDO – SUS	4.841.825,89	4.841.825,89
TOTAL		19.809.468,08	19.809.468,08

FINANCEIRO – ANEXO 05-A

Total das Despesas Liquidadas com DEMAIS DESPESAS - Custeios/Investimentos

CONTRATADOS / TIPO DE SERVIÇOS	FORNECIMENTOS / SERVIÇOS PRESTADOS	LIQUIDADAS	
		no QUADRIMESTRE	no ACUMULADO
-Alimentação Hospitalar	-Alimentação p/Pacientes e Servidores fornecida pela CRAISA	2.243.827,43	2.243.827,43
-Bens Permanentes	-Aparelhos e Equipamentos Médico-Hospitalar	19.600,00	19.600,00
-Comunicação em Geral	-Serviços de Publicidade	32.000,00	32.000,00
	-Serviços de Correios/Divulgação	926,26	926,26
-CONASEMS	-Contribuição do Município ao CONASEMS	27.600,00	27.600,00
-FuABC	-Contribuição - Lei Municipal 10.470/2022	800.000,00	800.000,00
-Conservação de Bens Móveis e Imóveis	-Materiais p/Manutenção de Bens Móveis - Máq. e Equipamentos	20.227,07	20.227,07
	-Materiais p/Manutenção de Bens Imóveis - Elevadores/Prédios	17.240,38	17.240,38
	-Manutenção de Bens Móveis - Máq. e Equipamentos	173.785,72	173.785,72
	-Manutenção de Bens Imóveis da Saúde - Elevadores/Prédios	48.497,04	48.497,04
-Conservação de Veículos	-Combustível, Peças e Acessórios p/Veículos	1.000,00	1.000,00
	-Manutenção de Veículos	85.427,07	85.427,07

FINANCEIRO – ANEXO 05-B

Total das Despesas Liquidadas com DEMAIS DESPESAS - Custeios/Investimentos

CONTRATADOS / TIPO DE SERVIÇOS	FORNECIMENTOS / SERVIÇOS PRESTADOS	LIQUIDADAS	
		no QUADRIMESTRE	no ACUMULADO
-Gases Diversos	-Fornecimento de gases diversos	390.300,02	390.300,02
-Gêneros de Alimentação	-Dietas Diversas/Água Mineral/Outros Alimentícios/VR-FAISA	672.662,93	672.662,93
	-Outros Alimentícios (lanche) - COVID-19	6.552,00	6.552,00
-Locação de Imóveis	-Imóveis locados + IPTU para uso da Saúde	490.131,28	490.131,28
-Locação de Máquinas e Equipamentos	-Equipamentos Médico-Hospitalares Diversos	3.706.720,86	3.706.720,86
	-Aparelho RX/Tomógrafo - COVID-19	85.598,40	85.598,40
	-Máquinas e Equipamentos Diversos	17.898,29	17.898,29
	-Tendas para Vacinação - COVID-19	1.364.640,13	1.364.640,13
-Mandados Judiciais	-Atendimentos Diversos	80.507,68	80.507,68
-Material de Expediente	-Materiais de Escritório/Processamento Dados	246.714,20	246.714,20
-Material de Limpeza e Higienização	-Materiais de Limpeza Diversos	79.088,00	79.088,00

FINANCEIRO – ANEXO 05-C

Total das Despesas Liquidadas com DEMAIS DESPESAS - Custeios/Investimentos

CONTRATADOS / TIPO DE SERVIÇOS	FORNECIMENTOS / SERVIÇOS PRESTADOS	LIQUIDADAS	
		no QUADRIMESTRE	no ACUMULADO
-Material Farmacológico	-Medicamentos Diversos - Unidades de Saúde	4.357.425,42	4.357.425,42
	-Medicamentos Diversos - Distribuição Gratuita/Mandado Judicial	2.641.543,15	2.641.543,15
	-Medicamentos Diversos - COVID-19	58.485,00	58.485,00
-Material Hospitalar	-Materiais Médicos Diversos - Unidades de Saúde	4.500.152,53	4.500.152,53
	-Materiais Médicos Diversos - Distribuição Gratuita/Mandado Judicial	1.737.111,96	1.737.111,96
-Patrulheiros Mirins - FAISA	-Menor Aprendiz	251.932,09	251.932,09
-Programa Mais Médicos	-Serviços Médicos à Pacientes	171.196,16	171.196,16
-Outros Gastos - Pessoal	-Frente Social de Trabalho - Vl. Transporte	526.868,69	526.868,69
-Outros Serviços de Saúde	-Serviços de Análises, PCMSO, Dosimetria, LCR, Exames de Imagens	6.819.531,29	6.819.531,29
-Obras e Projetos de Construção Civil	-Obras em Imóveis da Saúde	3.663,82	3.663,82
-SABESP	-Serviços de Água e Esgoto	275.877,09	275.877,09
-SEMASA	-Serviços de Coleta de Lixo Hospitalar	767.382,49	767.382,49
-Sentenças Judiciais - FAISA	-Precatórios Judiciais - FAISA	4.068,18	4.068,18
-Serviços de Energia Elétrica	-Fornecimento de Energia Elétrica	116.290,66	116.290,66

FINANCEIRO – ANEXO 05-D

Total das Despesas Liquidadas com DEMAIS DESPESAS (Custeios/Investimentos)

CONTRATADOS / TIPO DE SERVIÇOS	FORNECIMENTOS / SERVIÇOS PRESTADOS	LIQUIDADAS	
		no QUADRIMESTRE	no ACUMULADO
-Serviços de Limpeza e Esterilização	-Esterilização de Material Médico-Hospitalar	36.779,00	36.779,00
-Serviços de Gás Natural	-Fornec.de Gás Natural e GLP para CHM e US	172.932,50	172.932,50
-Serviços de Informática	-Serviços de Software/Atualização	219.589,82	219.589,82
	-Serv. Help Desk/Manutenção/Certificados	36.654,87	36.654,87
-Serviços de Mensageiros	-Motoboy	46.200,00	46.200,00
-Serviços de Seguros e Segurança	-Serviços de Seg. para Ambulâncias e Motos	5.793,50	5.793,50
-Serviços de Telecomunicação	-Serviços de INTERNET/PABX/REDE LÓGICA/TELEFONIA	105.324,58	105.324,58
-Serviços de Odontologia	-Materiais Odontológicos Diversos	15.923,05	15.923,05
	-Confecção de Próteses Dentárias	109.452,78	109.452,78
	-Radiologia Panoram.de Mandíbula	3.775,00	3.775,00
	-Peças/Manutenção de Equipamentos Odontol.	38.217,35	38.217,35
-Serviços de Zoonoses	-Castração de Cães e Gatos	97.965,00	97.965,00
-Uniformes e Vestimentas	-Uniformes	596,00	596,00
-Devolução de Recursos Financeiros	-Devolução de Valores para FUNASA (União)	651.501,75	651.501,75
-Diversos/Demais	-Diversas/Demais Despesas	37.489,57	37.489,57
TOTAL		34.420.668,06	34.420.668,06
% DOS GASTOS TOTAIS COM DEMAIS DESPESAS – Custeios/Investimentos		14,72%	14,72%

FINANCEIRO – ANEXO 06

Total das Despesas Liquidadas com DEMAIS DESPESAS - Custeios/Investimentos - ENFRENTAMENTO-COVID-19

CONTRATADOS / TIPO DE SERVIÇOS	FORNECIMENTOS / SERVIÇOS PRESTADOS	LIQUIDADAS	
		no QUADRIMESTRE	no ACUMULADO
-Gêneros de Alimentação	-Kits Lanche	6.552,00	6.552,00
-Locação de Equipamentos Médico-Hospitalares	-RX/Tomógrafo	85.598,40	85.598,40
-Locação de Infraestrutura	-Tendas para Vacinação	1.364.640,13	1.364.640,13
-Materiais Farmacológicos	-Medicamentos	58.485,00	58.485,00
TOTAL		1.515.275,53	1.515.275,53

FINANCEIRO – ANEXO 06-A

Despesa Liquidada Acumulada com DEMAIS DESPESAS – Custeios/Investimentos, por Fonte de Recursos Financeiros ENFRENTAMENTO-COVID-19

FONTE DE RECURSOS	ORIGEM	LIQUIDADAS	
		no QUADRIMESTRE	no ACUMULADO
- MUNICÍPIO	- TESOURO MUNICIPAL	1.508.723,53	1.508.723,53
- UNIÃO	- TRANSFERÊNCIAS FUNDO A FUNDO - SUS	6.552,00	6.552,00
TOTAL		1.515.275,53	1.515.275,53

FINANCEIRO – ANEXO 07

Total das Despesas Liquidadas com Enfrentamento de Emergência da Saúde-COVID-19

CONTRATADOS / TIPO DE SERVIÇOS	FORNECIMENTOS / SERVIÇOS PRESTADOS	LIQUIDADAS	
		no QUADRIMESTRE	no ACUMULADO
-Alimentação	-Kits Lanche	6.552,00	6.552,00
-Exames Médicos	-Análises Clínicas/Testes Rápidos/Tomografia	2.314.489,20	2.314.489,20
-Lavanderia e Rouparia	-Lavagem e Higienização de Roupas Hospitalares	121.498,34	121.498,34
-Locação de Infraestrutura	-Tendas para Vacinação	1.364.640,13	1.364.640,13
-Locação de E.M.H.	-RX/Tomógrafo	85.598,40	85.598,40
-Material Farmacológico	-Medicamentos	58.485,00	58.485,00
-Recursos Humanos (RH)	-Recursos Humanos (RH)	17.048.493,44	17.048.493,44
-Serviços de Transporte	-Remoção de Pacientes	324.987,60	324.987,60
TOTAL		21.324.743,61	21.324.743,61

FINANCEIRO – ANEXO 07-A

Total das Despesas Diversas com Enfrentamento de Emergência da Saúde - COVID-19 por FONTE DE RECURSOS FINANCEIROS

FONTE DE RECURSOS	ORIGEM	LIQUIDADAS	
		no QUADRIMESTRE	no ACUMULADO
- MUNICÍPIO	- TESOURO MUNICIPAL	16.476.365,72	16.476.365,72
- UNIÃO	- TRANSFERÊNCIAS FUNDO A FUNDO - SUS	4.848.377,89	4.848.377,89
TOTAL		21.324.743,61	21.324.743,61

FINANCEIRO – ANEXO 09

Total dos Pagamentos das Despesas com PESSOAL - PSA/FAISA

RESTOS A PAGAR

TIPO DA DESPESA	PAGAS		% sobre ACUMULADO
	no QUADRIMESTRE	no ACUMULADO	
-Obrigações Patronais - INSS/FGTS (PSA)	165.388,39	165.388,39	6,15%
-Obrigações Patronais - IPSA	2.002.895,62	2.002.895,62	74,50%
-Assistência Médica - IPSA	280.138,37	280.138,37	10,42%
-Obrigações Patronais - INSS/FGTS (FAISA)	240.021,22	240.021,22	8,93%
TOTAL	2.688.443,60	2.688.443,60	100,00%
% DOS GASTOS COM PESSOAL	4,48%	4,48%	

FINANCEIRO – ANEXO 10

Total Dos Pagamentos das Despesas com PRESTADORES - SUS

RESTOS A PAGAR

CONTRATADOS	SERVIÇOS PRESTADOS	PAGAS	
		no QUADRIMESTRE	no ACUMULADO
-FuABC	-Serviços em Saúde (consultas, exames e procedimentos)	212.994,37	212.994,37
-Centro Radiol. Andreense	-Serviços de densitometria óssea e mamografia	79.054,00	79.054,00
-Instituto de Doenças Renais	-Serviços de hemodiálise	518.609,31	518.609,31
-Instituto de Radioterapia ABC	-Serviços de radioterapia	78.282,00	78.282,00
-Lab.Citologia Dr.Salomon Katz	-Serviços de assistência de saúde em citopatologia	28.575,25	28.575,25
-Nuclear Diagnósticos Médicos	-Serviços de medicina nuclear	22.291,47	22.291,47
TOTAL		939.806,40	939.806,40
% DOS GASTOS COM PRESTADORES - SUS		1,57%	1,57%

FINANCEIRO – ANEXO 11

Total Dos Pagamentos das Despesas com CONTRATOS DE GESTÃO

RESTOS A PAGAR

CONTRATADOS	SERVIÇOS PRESTADOS	PAGAS	
		no QUADRIMESTRE	no ACUMULADO
-FuABC	-Contrato de Gestão do Hospital da Mulher	2.338.368,41	2.338.368,41
	-Contrato de Gestão da Rede Assistencial de Saúde	28.984.053,90	28.984.053,90
	-Contrato de Gestão do Enfrentamento - COVID-19	8.405.279,91	8.405.279,91
TOTAL		39.727.702,22	39.727.702,22
% DOS GASTOS COM CONTRATOS DE GESTÃO		66,20%	66,20%

FINANCEIRO – ANEXO 11-A

**Total dos Pagamentos das Despesas em Restos a Pagar com CONTRATO DE GESTÃO - FuABC
(Contrato de Gestão da Rede Assistencial e Contrato de Gestão do Enfrentamento-COVID-19)**

CONTRATADOS	SERVIÇOS PRESTADOS	PAGAS	
		no QUADRIMESTRE	no ACUMULADO
-FuABC	- Ambulatorial – Atenção Primária	3.447.151,00	3.447.151,00
	- Ambulatorial – Especialidades	966.449,30	966.449,30
	- Ambulatorial – Reabilitação	118.294,54	118.294,54
	- Ambulatorial - Saúde Mental	948.713,59	948.713,59
	- Recursos Humanos (RH)	3.646.734,97	3.646.734,97
	- Centro Hospitalar Municipal	3.917.411,16	3.917.411,16
	- PSF/PACs	2.745.952,47	2.745.952,47
	- Urgência e Emergência	10.560.494,70	10.560.494,70
	- Vigilância em Saúde	766.683,05	766.683,05
	subtotal	27.117.884,78	27.117.884,78
	- Enfrentamento-COVID-19	8.405.279,91	8.405.279,91
TOTAL - Contratos de Gestão (Rede Assistencial e Enfrentamento–COVID-19)		35.523.164,69	35.523.164,69

Total dos Pagamentos das Despesas em Restos a Pagar com CONTRATOS DE GESTÃO - FuABC (Contrato de Gestão do Enfrentamento-COVID-19)

CONTRATADOS	SERVIÇOS PRESTADOS	PAGAS	
		no QUADRIMESTRE	no ACUMULADO
-FuABC	-Exames (Análises Clínicas/Tomografia)	138.100,27	138.100,27
	-Recursos Humanos (RH)	8.267.179,64	8.267.179,64
TOTAL		8.405.279,91	8.405.279,91

FINANCEIRO – ANEXO 11-C

Total dos Pagamentos das Despesas em Restos a Pagar com CONTRATOS DE GESTÃO - FuABC (Contrato de Gestão do Enfrentamento-COVID-19), por Fonte de Recursos Financeiros

FONTE DE RECURSOS	ORIGEM	PAGAS	
		no QUADRIMESTRE	no ACUMULADO
- MUNICÍPIO	- TESOURO MUNICIPAL	4.197.053,44	4.197.053,44
- UNIÃO	- TRANSFERÊNCIAS FUNDO A FUNDO - SUS	4.208.226,47	4.208.226,47
TOTAL		8.405.279,91	8.405.279,91

FINANCEIRO – ANEXO 12-A

Total Dos Pagamentos das Despesas com DEMAIS DESPESAS – Custeios/Investimentos

RESTOS A PAGAR

CONTRATADOS / TIPO DE SERVIÇO	FORNECIMENTOS / SERVIÇOS PRESTADOS	PAGAS	
		no QUADRIMESTRE	no ACUMULADO
-Bens Permanentes	-Equipamentos Médico-Hospitalares	503.844,16	503.844,16
	-Equipamentos Médico-Hospitalares-COVID-19	41.780,00	41.780,00
	-Outros Bens Permanentes	116.892,70	116.892,70
	-Outros Bens Permanentes - COVID-19	5.784,00	5.784,00
-Comunicação em Geral	-Serviços de Correios/Divulgação	3.409,18	3.409,18
-Conservação de Bens Móveis e Imóveis	-Materiais p/Manutenção de Bens Móveis	7.676,41	7.676,41
	-Materiais p/Manutenção de Bens Imóveis	50.362,61	50.362,61
	-Manutenção de Máq. e Equipamentos	323.028,01	323.028,01
	-Manutenção de Prédios e Elevadores	35.246,26	35.246,26
-Conservação de Veículos	-Manutenção de Veículos	6.247,50	6.247,50
-Outros Gastos com Servidores	-Vale Transporte	36.555,80	36.555,80
-F.A.I.S.A. (Outras Despesas)	-Bolsa Jovem Aprendiz e Seguro Vida	61.125,98	61.125,98

FINANCEIRO – ANEXO 12-B

Total Dos Pagamentos das Despesas com DEMAIS DESPESAS – Custeios/Investimentos

RESTOS A PAGAR

CONTRATADOS / TIPO DE SERVIÇO	FORNECIMENTOS / SERVIÇOS PRESTADOS	PAGAS	
		no QUADRIMESTRE	no ACUMULADO
-Gases Diversos	-Fornecimento de gases diversos	275.722,73	275.722,73
-Gêneros de Alimentação	-Dietas Diversas/Água Mineral/Outros	154.006,26	154.006,26
	-Água Mineral - COVID-19	107,00	107,00
-Locação de Imóveis	-Imóveis/IPTU (para uso da Saúde)	119.324,67	119.324,67
-Locação de Máquinas e Equipamentos	-Equipamentos Médicos Diversos	294.251,49	294.251,49
	-RX - COVID-19	337.638,17	337.638,17
	-Máquinas e Equipamentos Diversos	9.650,07	9.650,07
	-Tendas (Pit Stop/Vacinação-COVID-19)	735.551,04	735.551,04
-Mandados Judiciais	-Atendimentos Diversos	45.631,76	45.631,76
-Material de Expediente	-Materiais de Escritório/Proc. Dados	419.110,34	419.110,34
-Material de Limpeza	-Materiais de Limpeza e higienização	5.488,00	5.488,00

FINANCEIRO – ANEXO 12-C

Total Dos Pagamentos das Despesas com DEMAIS DESPESAS – Custeios/Investimentos

RESTOS A PAGAR

CONTRATADOS / TIPO DE SERVIÇO	FORNECIMENTOS / SERVIÇOS PRESTADOS	PAGAS	
		no QUADRIMESTRE	no ACUMULADO
-Material Farmacológico	-Medicamentos - Unidades de Saúde	454.806,54	454.806,54
	-Medicamentos - Distribuição Gratuita/MJ	724.673,33	724.673,33
	-Medicamentos - COVID-19	60.628,54	60.628,54
-Material Hospitalar	-Materiais Médicos - Unidades de Saúde	3.571.412,20	3.571.412,20
	-Materiais Médicos - Distribuição Gratuita/MJ	1.268.093,42	1.268.093,42
-Programa Mais Médicos	-Serviços Médicos à Pacientes	39.087,63	39.087,63
-Outros Serviços de Saúde	-Serviços de Análises, PCMSO, Dosimetria, LCR, -Exames de Imagens/	2.824.902,61	2.824.902,61
-Obras e Projetos de Construção	-Obras em Imóveis da Saúde	42.371,23	42.371,23
-SABESP	-Serviços de Água e Esgoto	824.061,38	824.061,38
-SEMASA	-Serviços de Coleta de Lixo Hospitalar	620.709,77	620.709,77
-Serviços de Energia Elétrica	-Fornecimento de Energia Elétrica	36.433,73	36.433,73
-Serviços de Limpeza e Esterilização	-Esterilização de Materiais Médico-Hospitalar	54.414,58	54.414,58
	-Serviços de Higienização - COVID-19	1.283.868,19	1.283.868,19

FINANCEIRO – ANEXO 12-D

Total Dos Pagamentos das Despesas com DEMAIS DESPESAS – Custeios/Investimentos

RESTOS A PAGAR

CONTRATADOS / TIPO DE SERVIÇO	FORNECIMENTOS / SERVIÇOS PRESTADOS	PAGAS	
		no QUADRIMESTRE	no ACUMULADO
-Serviços de Gás Natural/GLP	-Fornec.de Gás Natural e GLP (CHM e US)	114.117,49	114.117,49
-Serviços de Informática	-Serviços de Software/Atualização de Sistema	292.000,00	292.000,00
	-Serviços de Help Desk/Manutenção e Certificados	97.610,00	97.610,00
-Serviços de Mensageiros	-Motoboy	61.600,00	61.600,00
-Serviços de Segurança	-Serviços de Vigilância	18.765,63	18.765,63
-Serviços de Telecomunicação	-Serviços -INTERNET PABX/REDE/TELEFONIA	89.618,52	89.618,52
-Serviços de Odontologia	-Materiais Odontológicos Diversos	4.201,00	4.201,00
	-Confecção de Próteses Dentárias	63.943,89	63.943,89
	-Radiologia Panoram.de Mandíbula	2.900,00	2.900,00
	-Manutenção/Peças - Equip. Odontológicos	38.774,97	38.774,97
-Serviços de Zoonoses	-Castração de Cães e Gatos	71.642,50	71.642,50
-Devol.de Recursos Financeiros	-Devolução de Valores p/FUNASA (União) - COVID-19	145.000,00	145.000,00
-Diversos/Demais	-Diversas/Demais Despesas	258.230,03	258.230,03
TOTAL		16.652.301,32	16.652.301,32
% DOS GASTOS COM DEMAIS DESPESAS		27,75%	27,75%

FINANCEIRO – ANEXO 12-E

Pagamentos das Despesas em Restos a Pagar com DEMAIS DESPESAS - Custeios/Investimentos - ENFRENTAMENTO-COVID-19

CONTRATADOS / TIPO DE SERVIÇO	FORNECIMENTOS / SERVIÇOS PRESTADOS	PAGAS	
		no QUADRIMESTRE	no ACUMULADO
-Devolução de Recursos Financeiros – FUNASA (UNIÃO)	-Cancelamento dos leitos de suporte ventilatório	145.000,00	145.000,00
-Aquisição de EMH/Outros Bens	-Equipamentos Odontológicos e eletrodomésticos para o CEO	47.564,00	47.564,00
-Gêneros de Alimentação	-Água Mineral	107,00	107,00
-Limpeza e Higienização	-Higienização de Unidades Saúde	1.283.868,19	1.283.868,19
-Locação de E.M.H.	-Aparelho de RX/Tomógrafo	337.638,17	337.638,17
-Locação de Infraestrutura	-Tendas para Pit Stop/Vacinação	735.551,04	735.551,04
-Materiais Farmacológicos	-Medicamentos	60.628,54	60.628,54
TOTAL		2.610.356,94	2.610.356,94

FINANCEIRO – ANEXO 12-E1

Total dos Pagamentos das Despesas em Restos a Pagar com DEMAIS DESPESAS - Custeios/Investimentos, por Fonte de Recursos Financeiros ENFRENTAMENTO-COVID-19

FONTE DE RECURSOS	ORIGEM	PAGAS	
		no QUADRIMESTRE	no ACUMULADO
- UNIÃO	- TRANSFERÊNCIAS FUNDO A FUNDO - SUS	194.863,50	194.863,50
- OUTRAS FONTES	- FUNDOS MUNICIPAIS (Lei Municipal 10.363/21)	2.415.493,44	2.415.493,44
TOTAL -		2.610.356,94	2.610.356,94

FINANCEIRO – ANEXO 12-E2

Total das Despesas Diversas Pagas Acumuladas de Restos a Pagar com Enfrentamento de Emergência da Saúde - COVID-19 (LEI 10.363/2021 - FUNDOS) = R\$ 2.415.493,44

CONTRATADOS / TIPO DE SERVIÇO	FORNECIMENTOS / SERVIÇOS PRESTADOS	PAGAS	
		no QUADRIMESTRE	no ACUMULADO
-Alimentação	-Água Mineral	107,00	107,00
-Limpeza e Higienização	-Higienização de Unidades Saúde	1.283.868,19	1.283.868,19
-Locação de E.M.H.	-Aparelho de RX/tomógrafo	337.638,17	337.638,17
-Locação de Infraestrutura	-Tendas para Pit Stop/Vacinação	735.551,04	735.551,04
-Materiais Farmacológicos	-Medicamentos	58.329,04	58.329,04
TOTAL		2.415.493,44	2.415.493,44

FINANCEIRO – ANEXO 13

Total das Despesas Diversas Pagas Acumuladas de Restos a Pagar com Enfrentamento de Emergência da Saúde - COVID-19 (executada por: Contrato de Gestão - FuABC = R\$ 8.405.279,91 e pela Secretaria Municipal de Saúde = R\$ 2.610.356,94) = R\$ 11.015.636,85

CONTRATADOS / TIPO DE SERVIÇO	FORNECIMENTOS / SERVIÇOS PRESTADOS	PAGAS	
		no QUADRIMESTRE	no ACUMULADO
-Alimentação	-Água Mineral	107,00	107,00
-Bens Permanentes	-Equipamentos Odontológicos e eletrodomésticos para o CEO	47.564,00	47.564,00
-Devolução de Recursos Financeiros-FUNASA	-Cancelamento dos leitos de suporte ventilatório	145.000,00	145.000,00
-Exames Médicos	-Análises Clínicas/Tomografia	0,00	0,00
-Limpeza e Higienização	-Higienização de Unidades de Saúde	1.283.868,19	1.283.868,19
-Locação de E.M.H.	-RX/Tomógrafo	337.638,17	337.638,17
-Locação de Infraestrutura	-Tendas para Stop/Vacinação	735.551,04	735.551,04
-Materiais Farmacológicos	-Medicamentos	60.628,54	60.628,54
-Recursos Humanos (RH)	-Recursos Humanos (RH)	0,00	0,00
TOTAL		11.015.636,85	11.015.636,85

FINANCEIRO – ANEXO 13-A

Total das Despesas Diversas Pagas Acumuladas de Restos a Pagar com Enfrentamento de Emergência da Saúde - COVID-19 (executada por: Contrato de Gestão - FuABC = R\$ 8.405.279,91 e pela Secretaria Municipal de Saúde = R\$ 2.610.356,94) = R\$ 11.015.636,85

FONTE DE RECURSOS	ORIGEM	PAGAS	
		no QUADRIMESTRE	no ACUMULADO
- MUNICÍPIO	- TESOURO MUNICIPAL	4.197.053,44	4.197.053,44
- UNIÃO	- TRANSFERÊNCIAS FUNDO A FUNDO - SUS	4.403.089,97	4.403.089,97
- OUTRAS FONTES	- FUNDOS MUNICIPAIS (Lei Municipal 10.363/21)	2.415.493,44	2.415.493,44
TOTAL		11.015.636,85	11.015.636,85