

SECRETARIA DE SAÚDE

RELATÓRIO QUADRIMESTRAL DE GESTÃO

1º Quadrimestre 2021



PREFEITURA DE
SANTO ANDRÉ

Conforme previsto no Artigo 36 da Lei Complementar nº 141 de 2012, o Relatório Detalhado do Quadrimestre anterior contém informações das atividades realizadas pelo Gestor do SUS municipal neste período.

Neste Relatório, o resultado de alguns dados e indicadores estão sujeitos a retificações conforme existirem atualizações nos bancos de dados oficiais utilizados.



Oferta de serviços públicos de saúde

REDE DE ESTABELECIMENTOS DE SAÚDE PÚBLICOS SUS

RELATÓRIO TIPO DE ESTABELECIMENTO – PÚBLICOS E CONTRATADOS SUS

Descrição	Total	Público	Contratado	Tipo de Gestão	
				Municipal	Estadual
Central de Gestão em Saúde	1	1	-	1	-
Central de Regulação do Acesso	1	1	-	1	-
Central de Regulação Médica das Urgências	1	1	-	1	-
Centro de Atenção Hemoterapia / Hematológica	3	-	3	3	-
Centro de Atenção Psicossocial	5	5	-	5	-
Centro de Saúde / Unidade Básica	34	34	-	33	1
Clínica / Centro de Especialidades	10	8	2	10	-
Farmácia	2	2	-	1	1
Hospital Especializado	1	1	-	1	-
Hospital Geral	6	5	1	4	2
Hospital/Dia – Isolado	1	1	-	-	1
Laboratório Central de Saúde Pública – Lacen	1	1	-	-	1
Policlínica	7	4	3	7	-
Pronto Atendimento	5	5	-	5	-
Pronto Socorro Geral	2	2	-	2	-
Unidade de Apoio Diagnose e Terapia (SADT Isolado)	5	1	4	5	-
Unidade e Vigilância em Saúde	2	2	-	1	1
Unidade Móvel de Nível Pré-Hospitalar na Área de Urgência	20	20	-	20	-
TOTAL	107	94	13	100	7

Fonte: Cadastro Nacional de Estabelecimentos de Saúde [http://cnes2.datasus.gov.br/Mod_Ind_Atendimento_Prestado.asp] acessado em 06/05/2021

DADOS DE PRODUÇÃO AMBULATORIAL

QUANTIDADE APROVADA POR GRUPOS DE PROCEDIMENTOS NAS UNIDADES SOB GESTÃO MUNICIPAL SEGUNDO QUADRIMESTRE DE PROCESSAMENTO

GRUPO DE PROCEDIMENTO	1º Quadrimestre 2020	1º Quadrimestre 2021 (*)
AÇÕES DE PROMOÇÃO E PREVENÇÃO	106.204	253.507
PROCEDIMENTOS FINALIDADE DIAGNÓSTICA	1.178.527	1.517.516
PROCEDIMENTOS CLÍNICOS	1.462.790	1.351.464
PROCEDIMENTOS CIRÚRGICOS	29.147	7.935
ÓRTESES, PRÓTESES E MATERIAIS ESPECIAIS	1.010	1.309
TOTAL	2.777.698	3.131.755

Fonte: MS Produção 2008_DEF (acessado através do TabRede em 06 de maio de 2021)

(*) Projeção para o quadrimestre considerando a média mensal dos meses de janeiro, fevereiro e março de 2021, conforme disponibilidade de dados pelo Ministério da Saúde.

DADOS DE PRODUÇÃO AMBULATORIAL

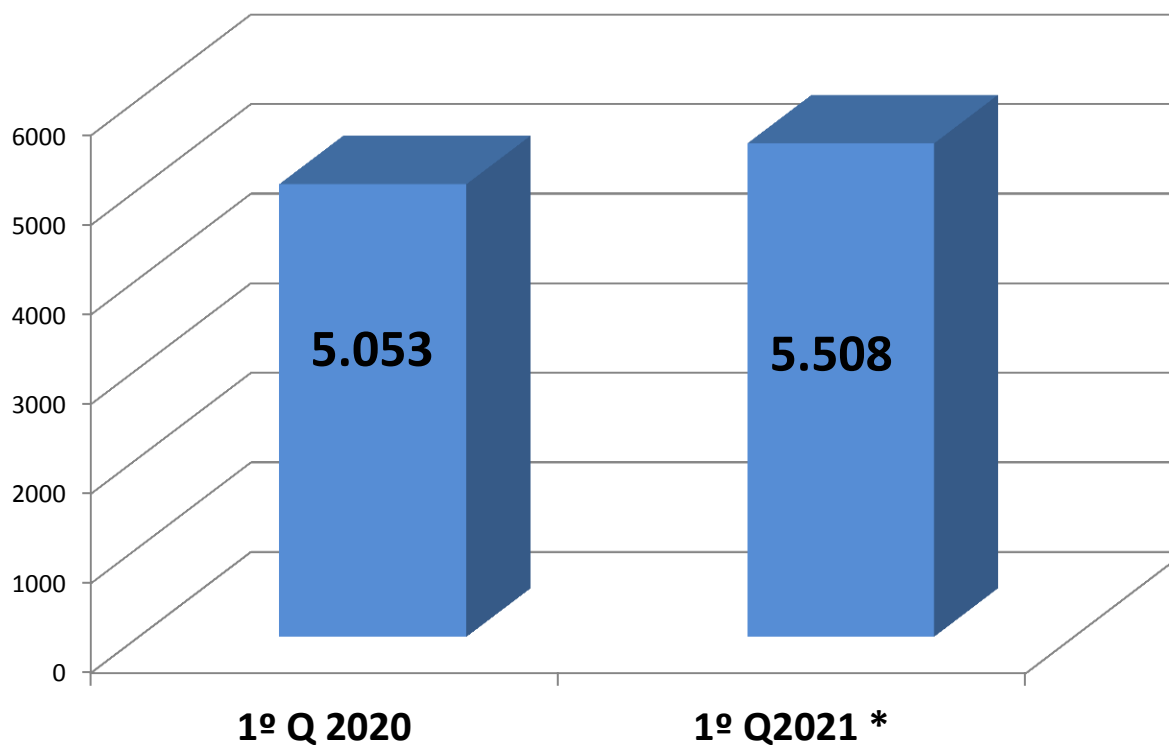
QUANTIDADE APROVADA DE PROCEDIMENTOS NAS UNIDADES SOB GESTÃO MUNICIPAL POR TIPO DE FINANCIAMENTO SEGUNDO QUADRIMESTRE DE PROCESSAMENTO

TIPO DE FINANCIAMENTO	1º Quadrimestre 2020	1º Quadrimestre 2021(*)
ATENÇÃO BÁSICA (PAB)	739.956	736.793
FUNDO DE AÇÕES ESTRATÉGICAS	9.843	9.715
INCENTIVO – MAC	67.775	67.069
MÉDIA E ALTA COMPLEXIDADE (MAC)	1.936.319	2.144.127
VIGILÂNCIA EM SAÚDE	23.805	174.051
TOTAL	2.777.698	3.131.755

Fonte: MS Produção 2008_DEF (acessado através do TabRede em 06 de maio de 2021)

(*) Projeção para o quadrimestre considerando a média mensal dos meses de janeiro, fevereiro e março de 2021, conforme disponibilidade de dados pelo Ministério da Saúde.

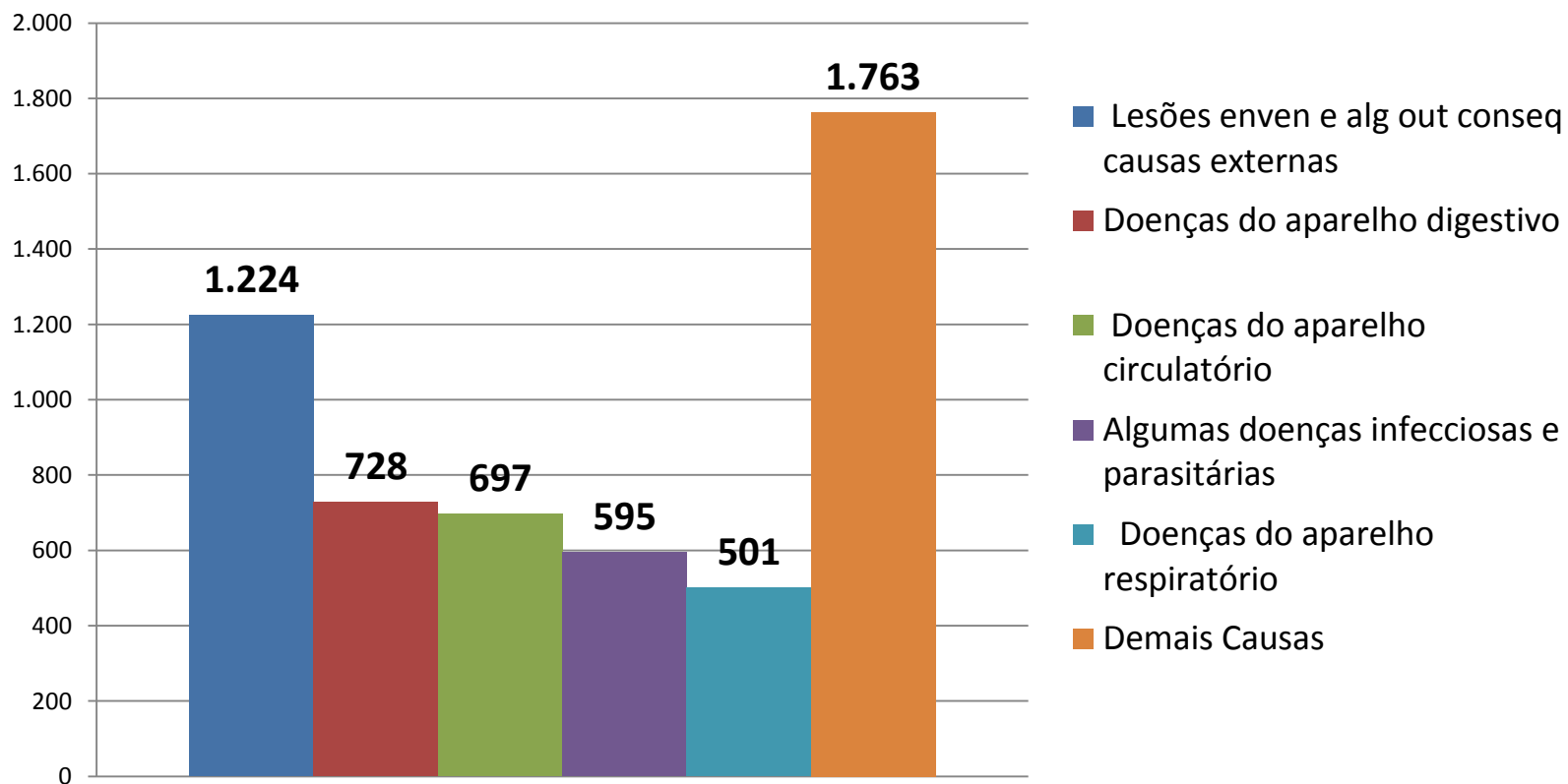
Internações no Centro Hospitalar Municipal 1º quadrimestre 2021



Fonte: MS Internação_2008 DEF [acessado através do TabRede – em 11/05/2021]

(*) Projeção para o quadrimestre considerando a média mensal dos meses de janeiro, fevereiro e março de 2021, conforme disponibilidade de dados pelo Ministério da Saúde.

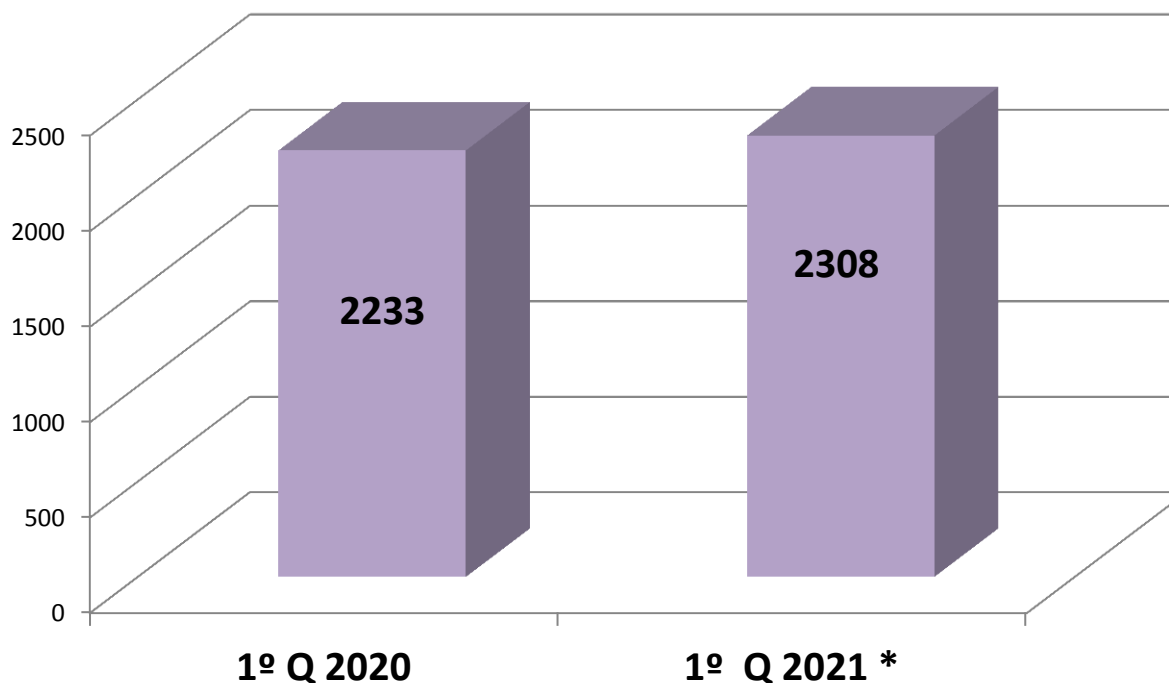
Principais causas de internação no Centro Hospitalar Municipal por CID 10 no 1º quadrimestre de 2021



Fonte: MS Internação_2008 DEF [acessado através do TabRede – em 11 /05/ 2021

(*) Projeção para o 1º quadrimestre considerando a média mensal referente os meses de janeiro, fevereiro e março de 2021, conforme disponibilidade de dados pelo Ministério da Saúde.

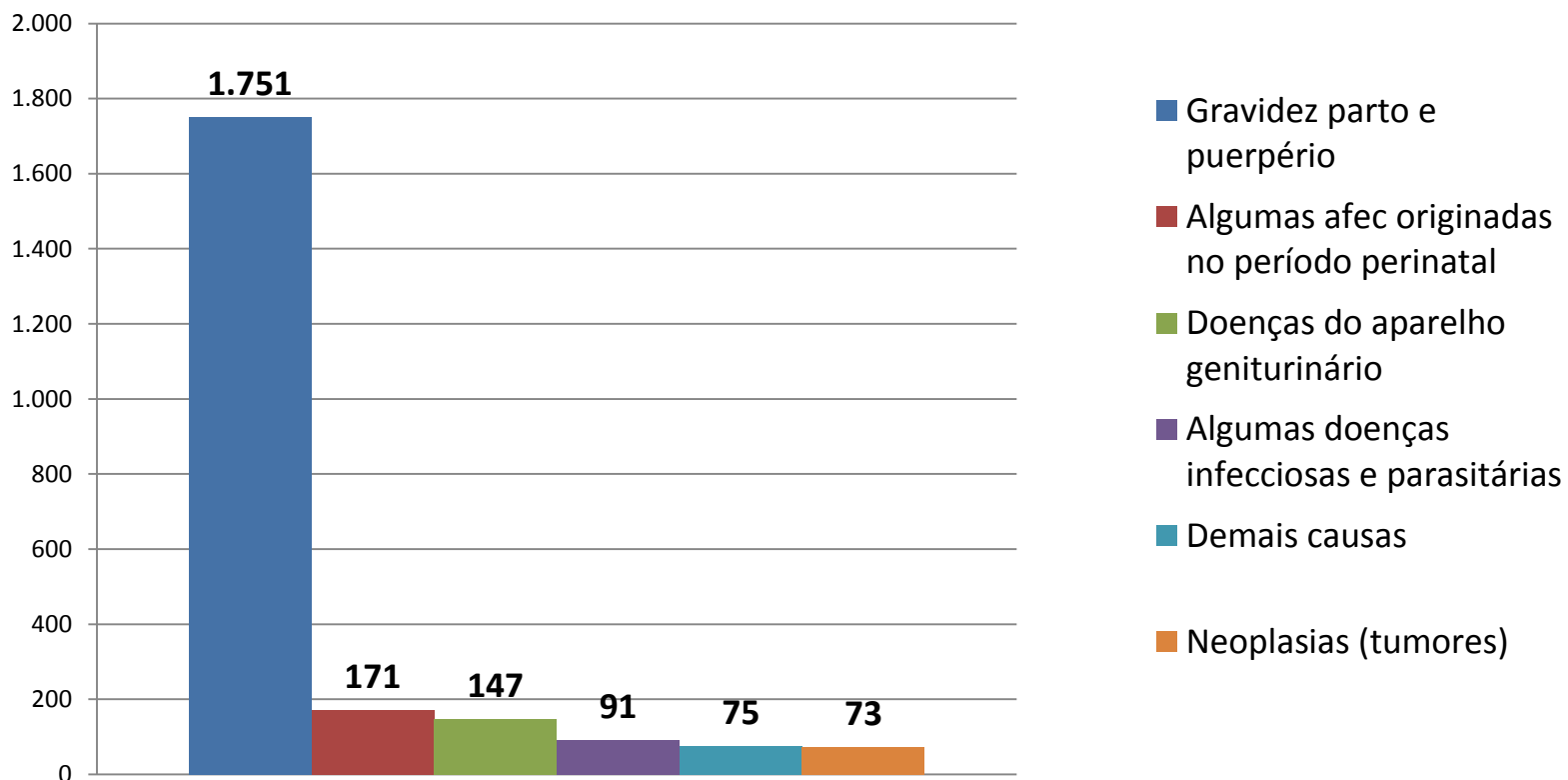
Internações no Hospital da Mulher 1º quadrimestre 2021



Fonte: MS Internação_2008 DEF [acessado através do TabRede – em 11/05/2021]

(*) Projeção para o 1º quadrimestre considerando a média mensal dos meses de janeiro, fevereiro e março de 2021, conforme disponibilidade de dados pelo Ministério da Saúde.

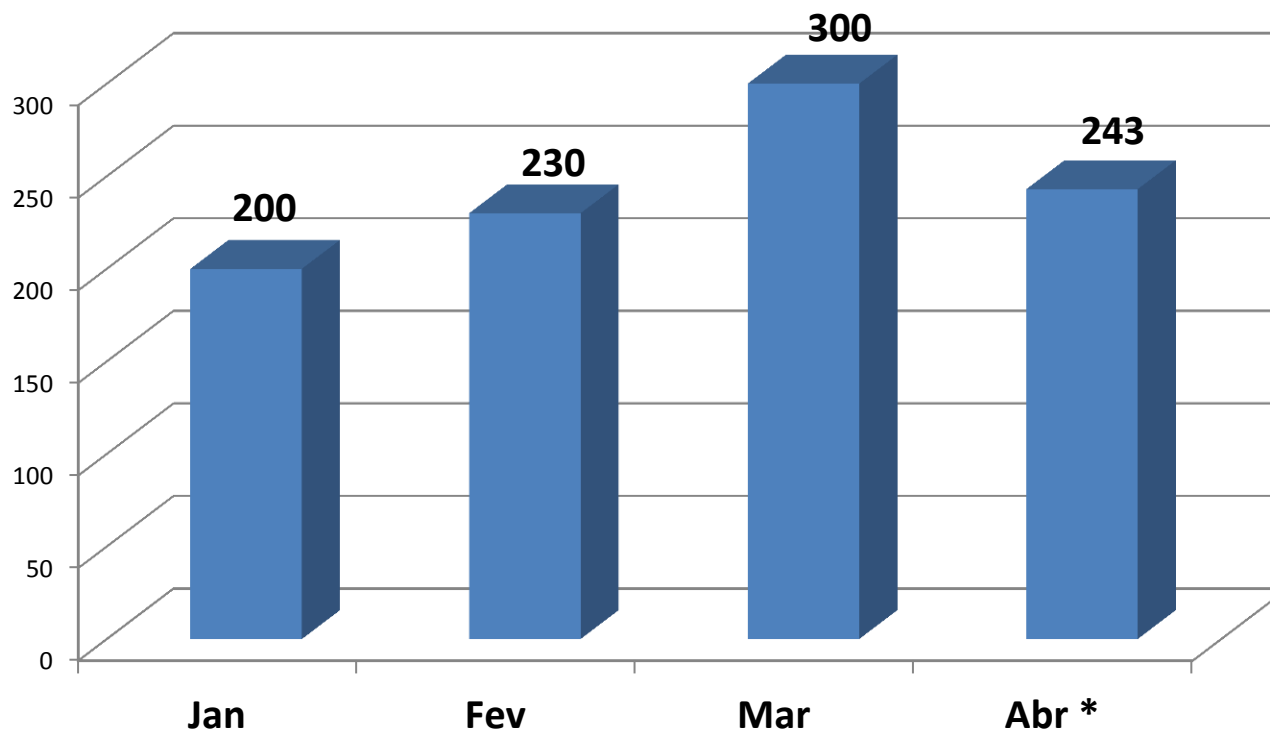
Principais causas de internação no Hospital da Mulher por CID 10 no 1º quadrimestre de 2021



Fonte: MS Internação_2008 DEF [acessado através do TabRede – em 11/05/2021

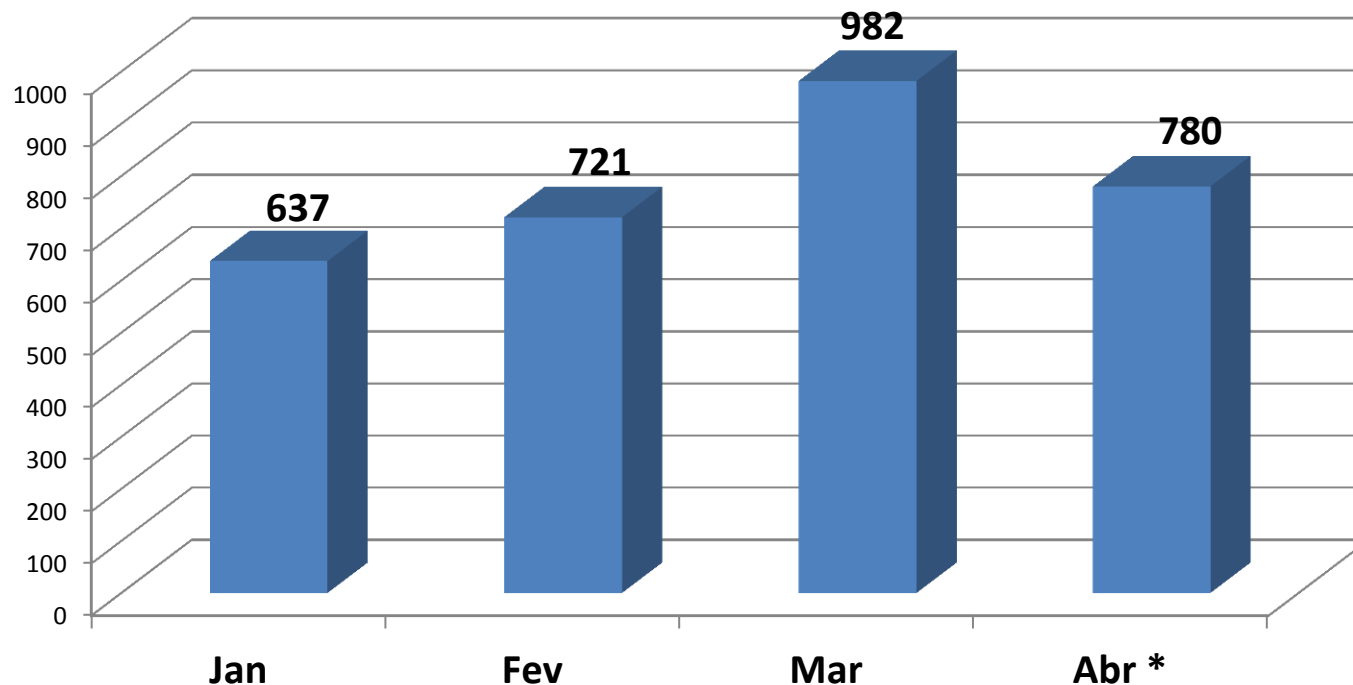
(*) Projeção para o 1º quadrimestre considerando a média mensal referente os meses de janeiro, fevereiro e março de 2021, conforme disponibilidade de dados pelo Ministério da Saúde.

Distribuição de pacientes internados nos Hospitais de Campanha COVID 19 UFABC - 1º quadrimestre de 2021



Fonte: MS Internação_2008 DEF (acesso através do TabRede – em 11/05/2021(*) Projeção para o 1º quadrimestre considerando a média mensal referente aos meses de janeiro, fevereiro e março de 2021, conforme disponibilidade de dados pelo Ministério da Saúde

Distribuição de pacientes internados nos Hospitais de Campanha COVID 19 PEDRO DELL ANTONIA - 1º quadrimestre de 2021



Fonte: MS Internação_2008 DEF (acesso através do TabRede – em 11/05/2021 (*))

Projeção para o 1º quadrimestre considerando a média mensal referente aos meses de janeiro, fevereiro e março de 2021, conforme disponibilidade de dados pelo Ministério da Saúde



Indicadores de saúde

INDICADORES

Indicador(*) e meta anual	1º quadrimestre 2021
Taxa de mortalidade infantil [↓] Fonte: SIM e SINASC (DVS - banco local) meta 2021: 9,40 (por 1.000 nv)	6,71%
Proporção de parto normal [↑] Fonte: SINASC (DVS - banco local) meta 2021: 35,00%	39,15%
Proporção de óbitos de mulheres em idade fértil investigados [↑] Fonte: SIM (NIMMI/DVS) meta 2021: 95,00%	66,10%

(*) Dados de projeção

INDICADORES

Indicador (*) e meta anual

1º quadrimestre 2021

Proporção de gravidez na
adolescência [↓]

Fonte: SINASC (DVS - banco local)

meta 2021: 8,00%

6,98%

Nº de casos de AIDS em menores
de 5 anos [↓]

Fonte: SINAN (DVS)

meta 2021: 0

0

(*) Dados de projeção



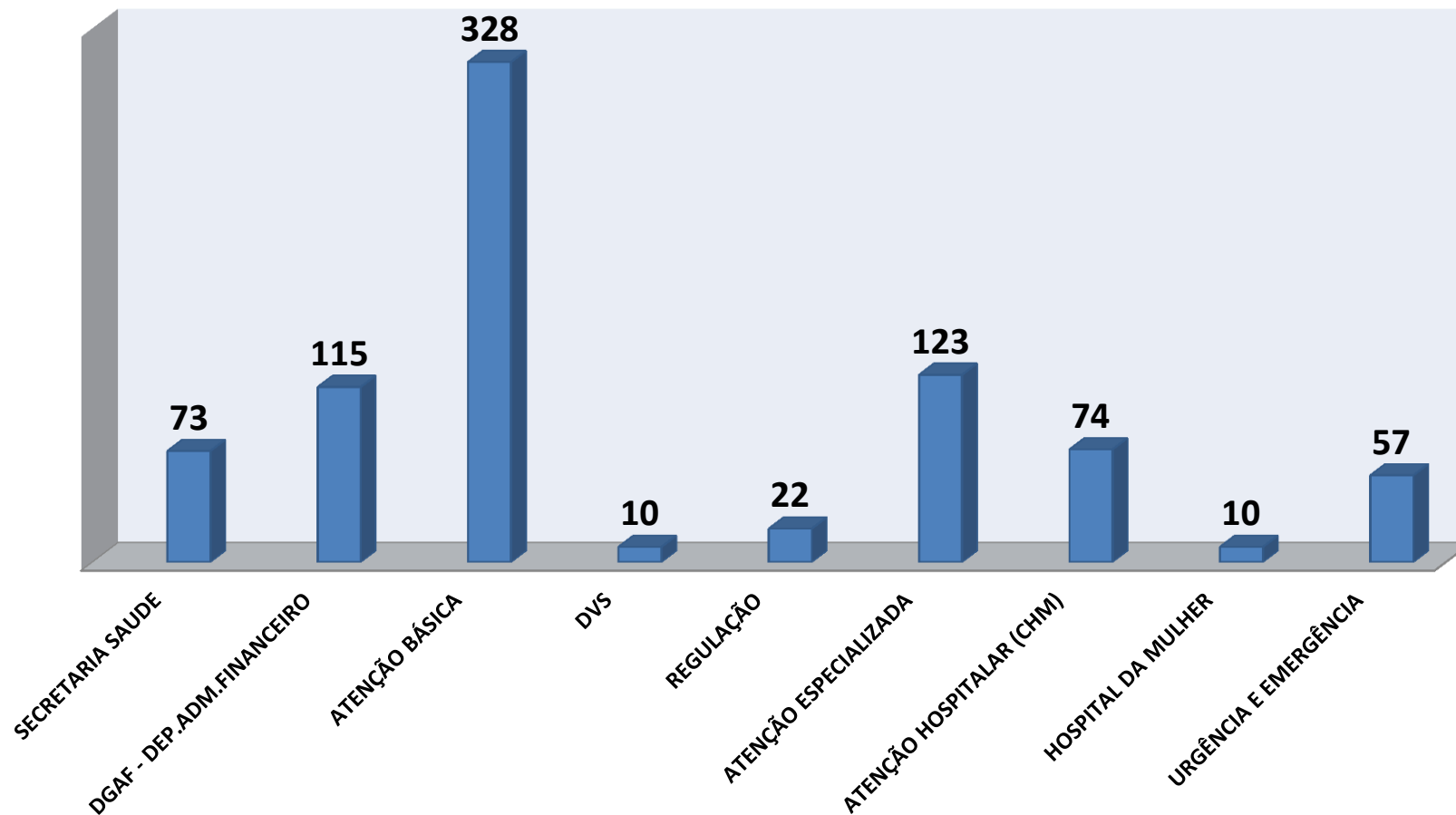
PARTE 2 - Auditorias realizadas

AUDITORIA

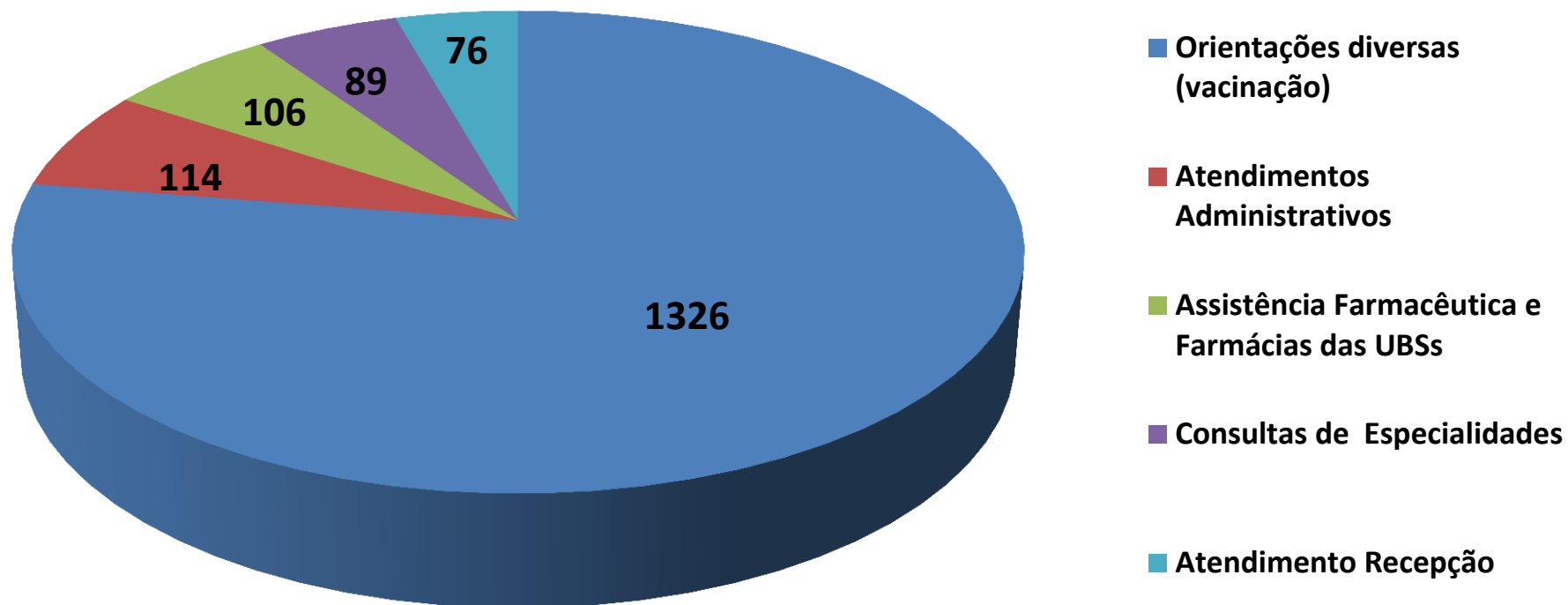
Unidade Auditada	Prestadores de serviços assistenciais e de exames diagnósticos
Unidade Demandante	Departamento de Gestão Estratégica
Finalidade	Verificar a conformidade da produção apresentada por todos os prestadores de serviços contratados. Auditoria realizada pela a Unidade de Avaliação e Controle e Auditoria.
Status	Auditoria permanente realizada mensalmente

Apoio à Gestão – Ouvidoria SUS

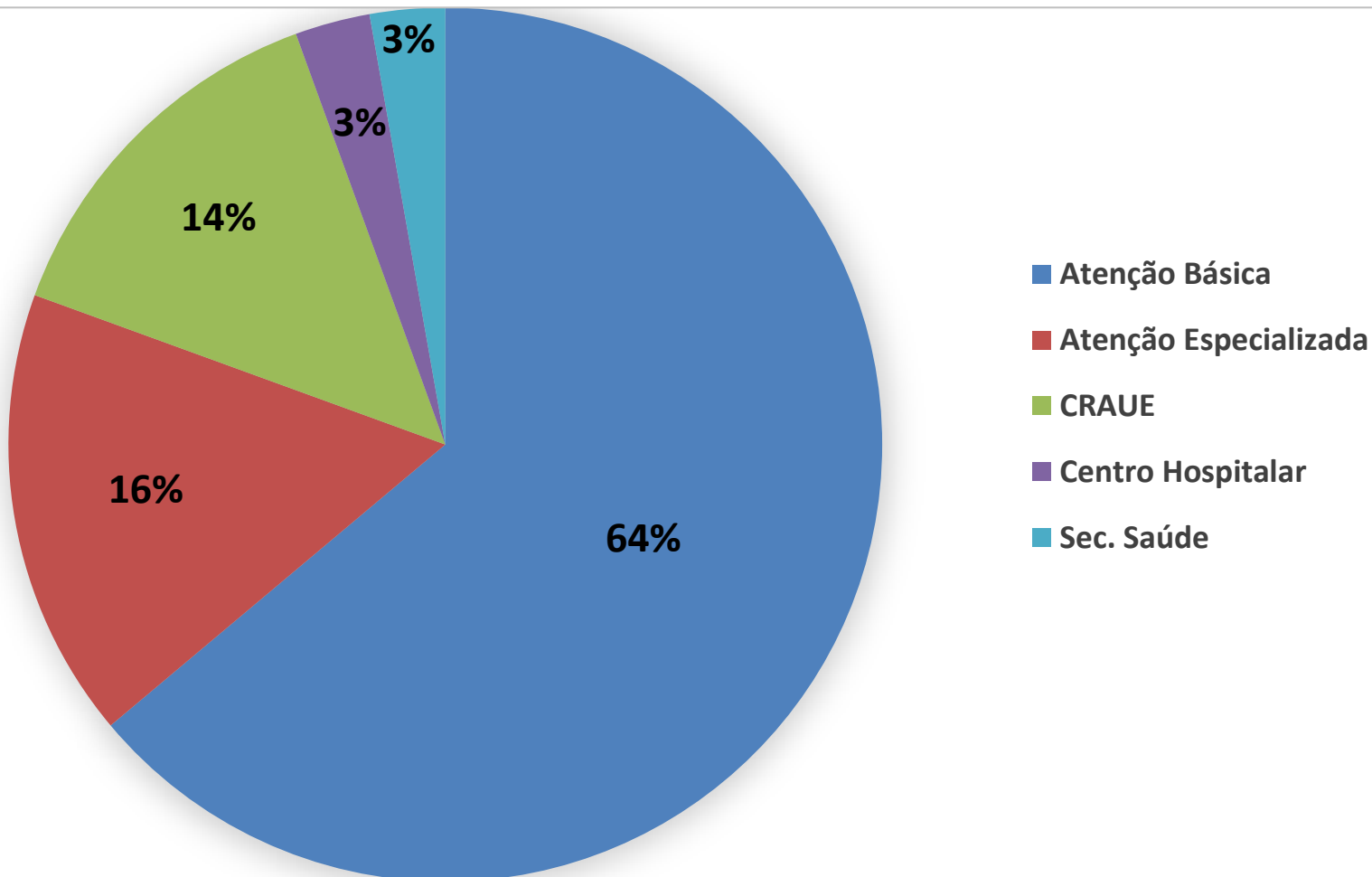
Número de demandas de Ouvidoria por área no 1º quadrimestre 2021



As demandas mais frequentes registradas pela Ouvidoria no 1º quadrimestre de 2021



Percentual de elogios registrados na Ouvidoria no 1º quadrimestre 2021



Apoio à Gestão – Regulação

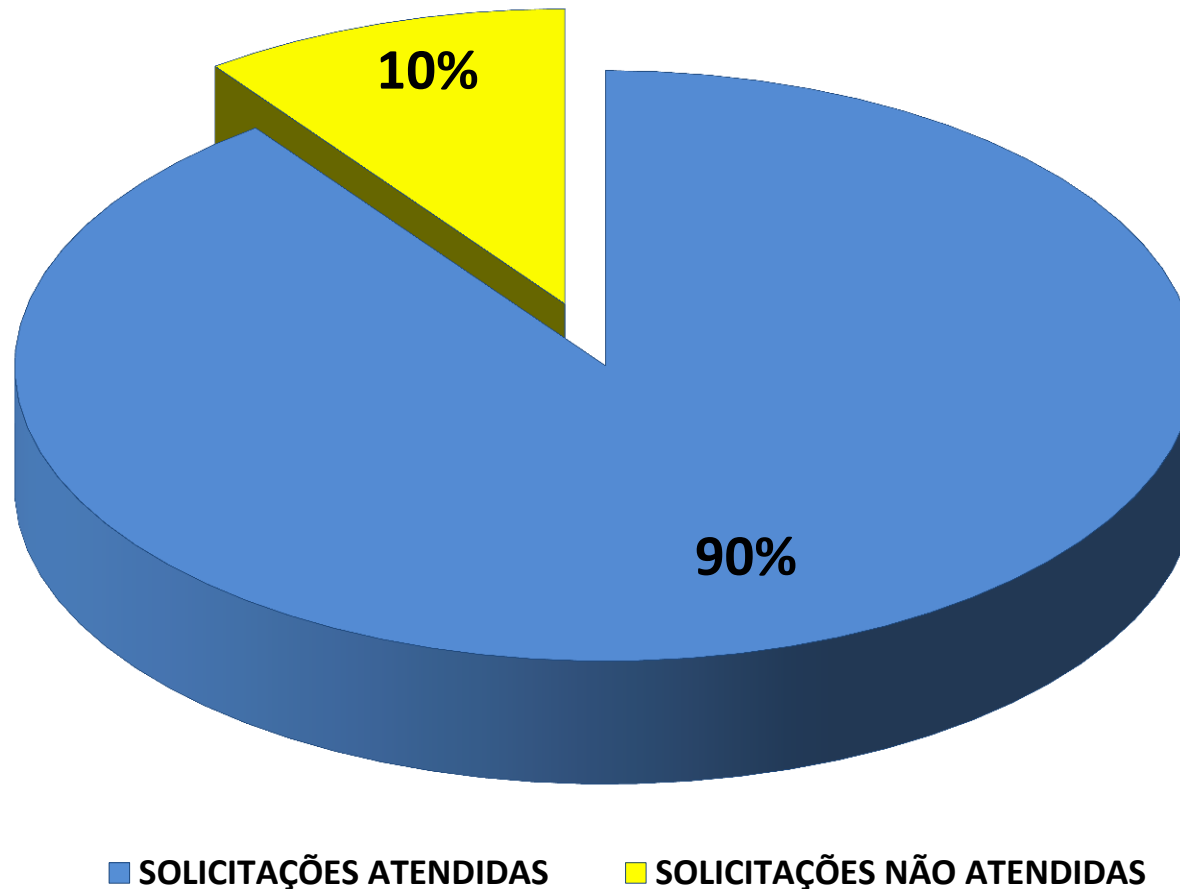
SOLICITAÇÕES DE TRANSFERÊNCIAS INTER HOSPITALARES - 1º Q 2021

RESOLUÇÃO	JANEIRO	FEVEREIRO	MARÇO	ABRIL	TOTAL
SOLICITAÇÕES ATENDIDAS	2.774	3.018	3.259	2.170	11.221
SOLICITAÇÕES NÃO ATENDIDAS	316	270	434	240	1260
TOTAL DE SOLICITAÇÕES	3.090	3.288	3.693	2.410	12.481

Fonte: Central de Regulação Municipal

REGULAÇÃO DO ACESSO HOSPITALAR

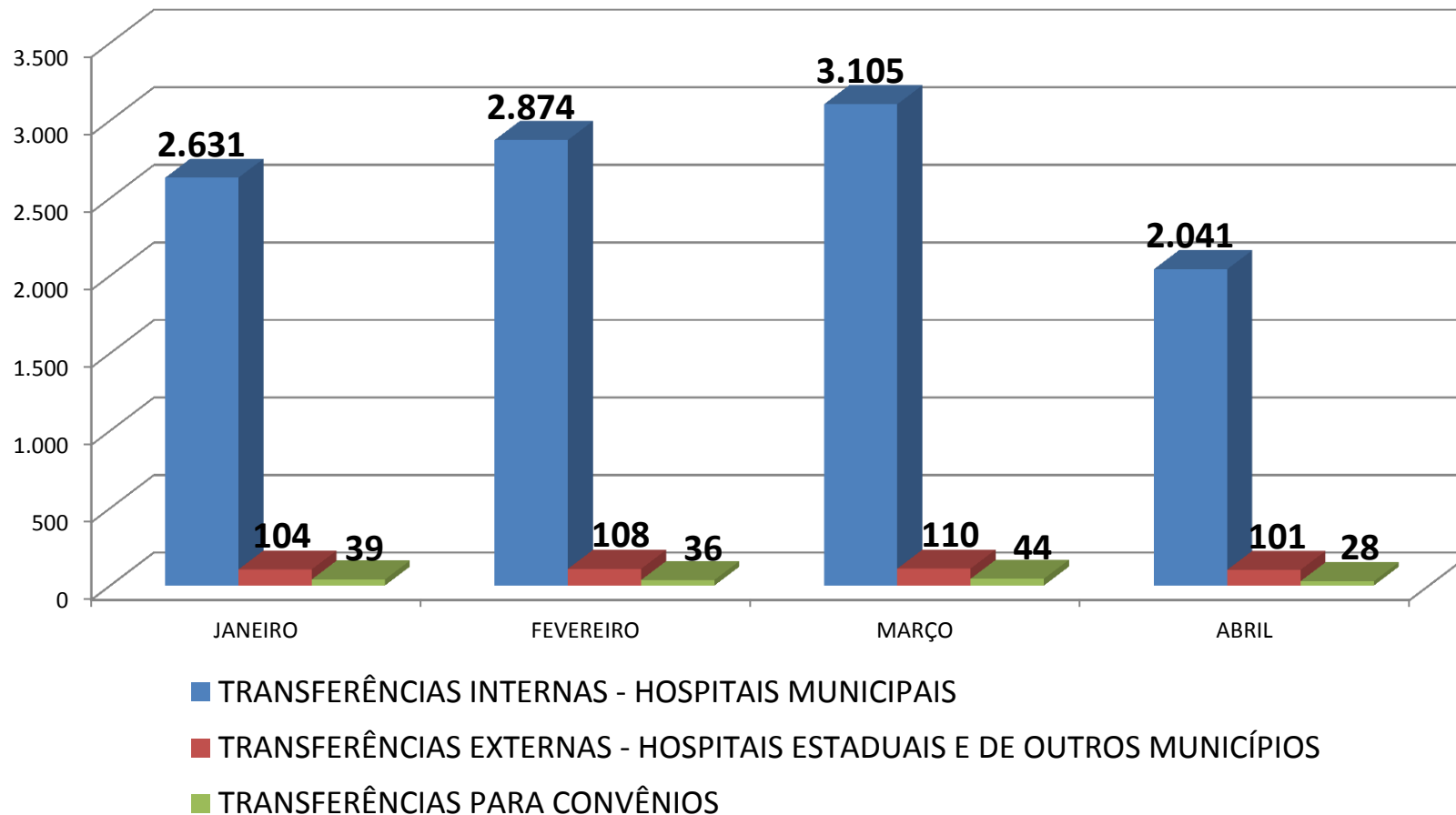
Proporção de solicitações de transferências inter hospitalares no 1º quadrimestre 2021



Fonte: Central de Regulação Municipal

REGULAÇÃO DO ACESSO HOSPITALAR

Número de solicitações atendidas (transferências) por unidade executante no 1º quadrimestre de 2021



Fonte: Central de Regulação Municipal

REGULAÇÃO DO ACESSO HOSPITALAR

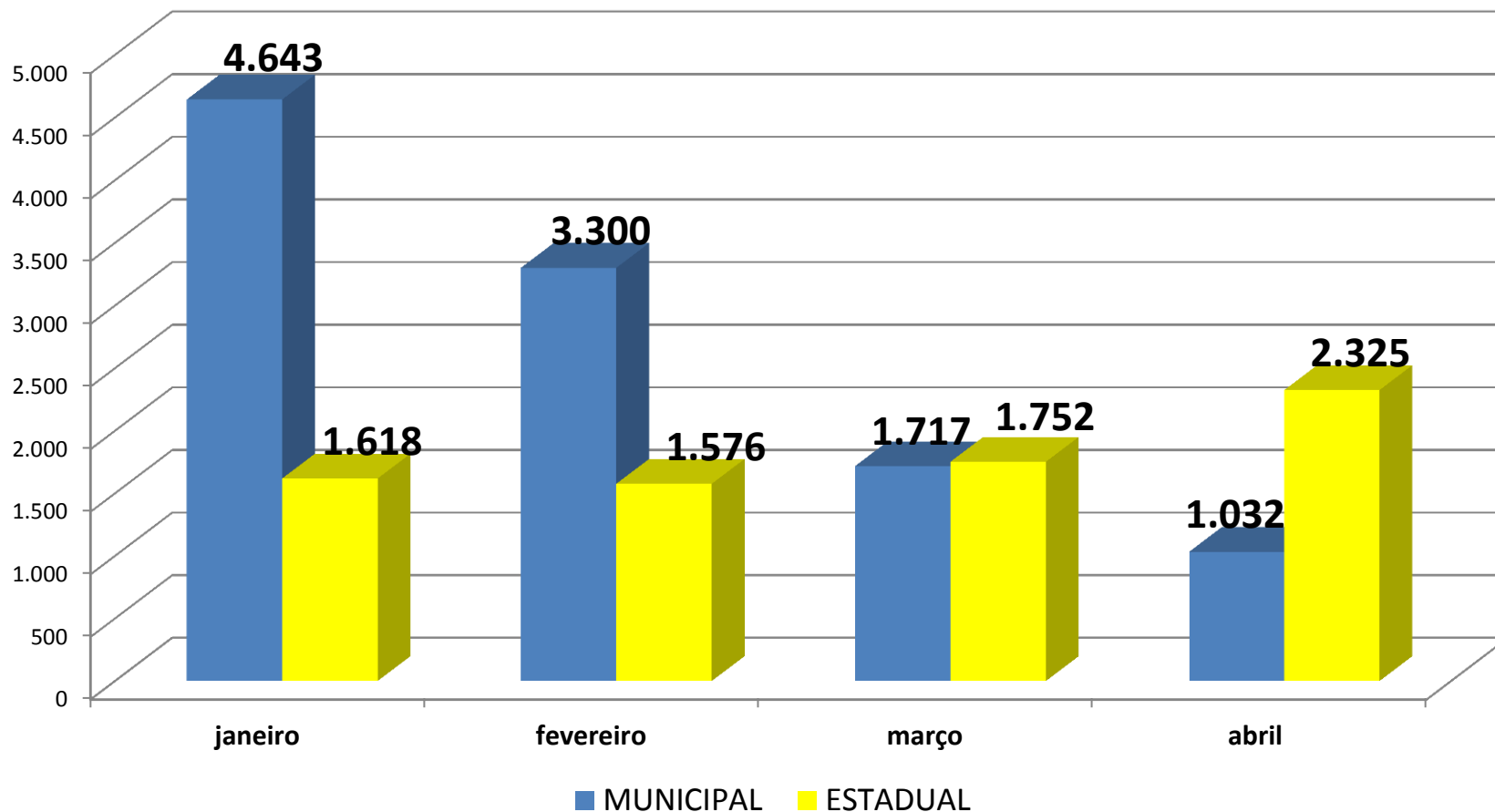
Número de transferências hospitalares COVID 19 (casos suspeitos) 1º quadrimestre de 2021



Fonte: Central de Regulação Municipal

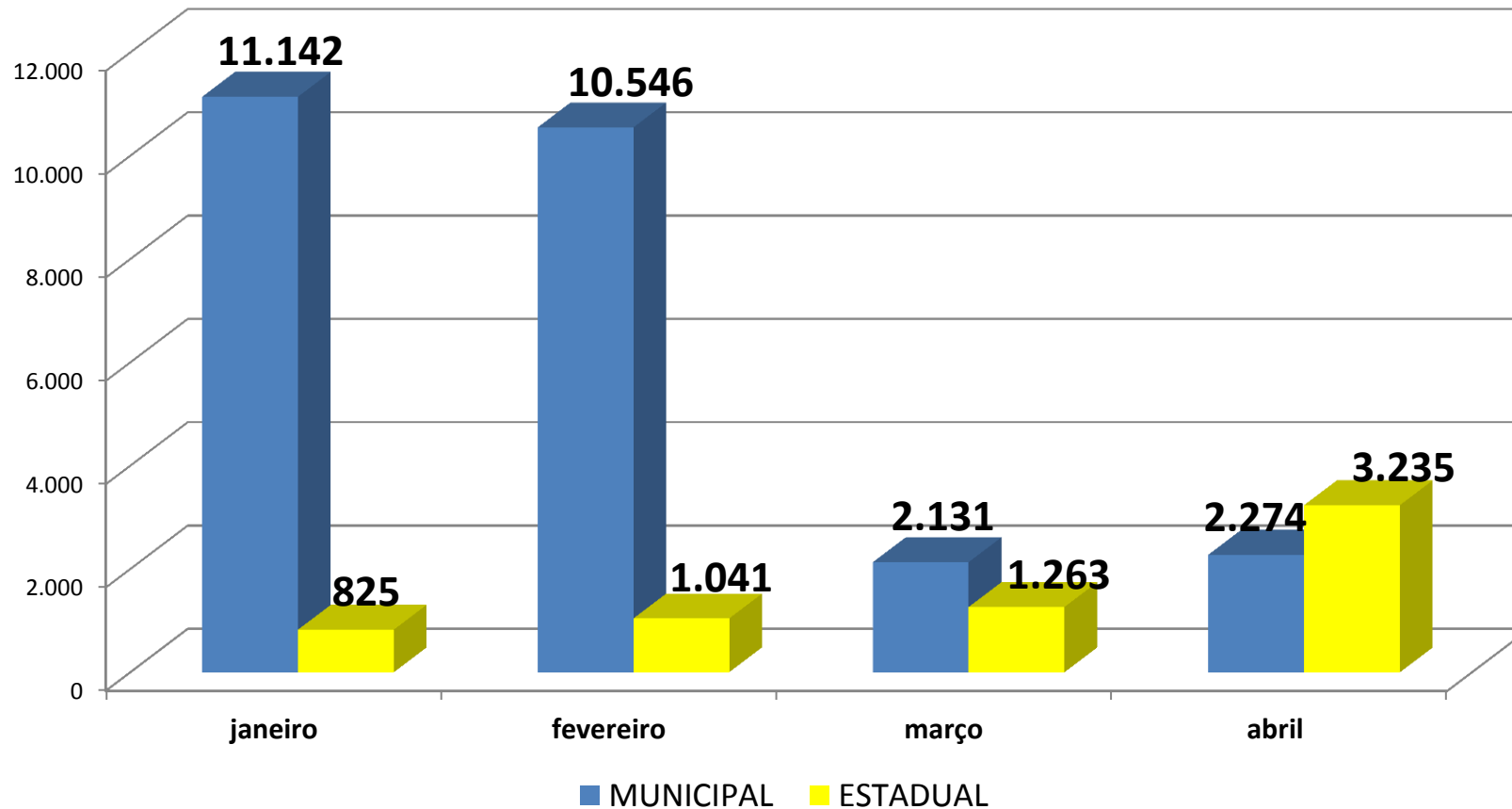
REGULAÇÃO DO ACESSO AMBULATORIAL

Oferta de consultas de especialidades por esfera de gestão 1º quadrimestre 2021



Fonte: Central de Regulação Municipal

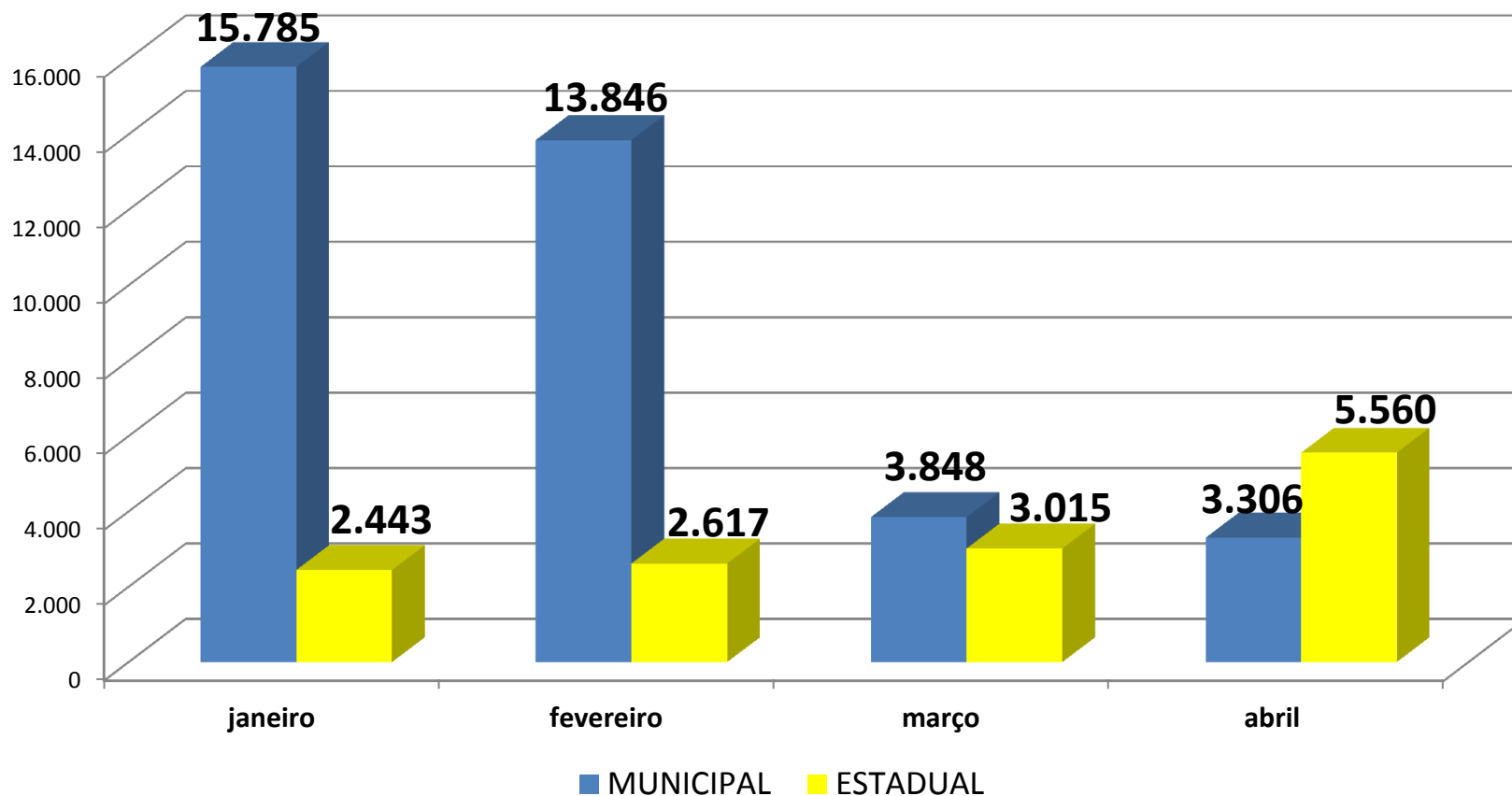
Oferta de exames por esfera de gestão 1º quadrimestre 2021



Fonte: Central de Regulação Municipal

REGULAÇÃO DO ACESSO AMBULATORIAL

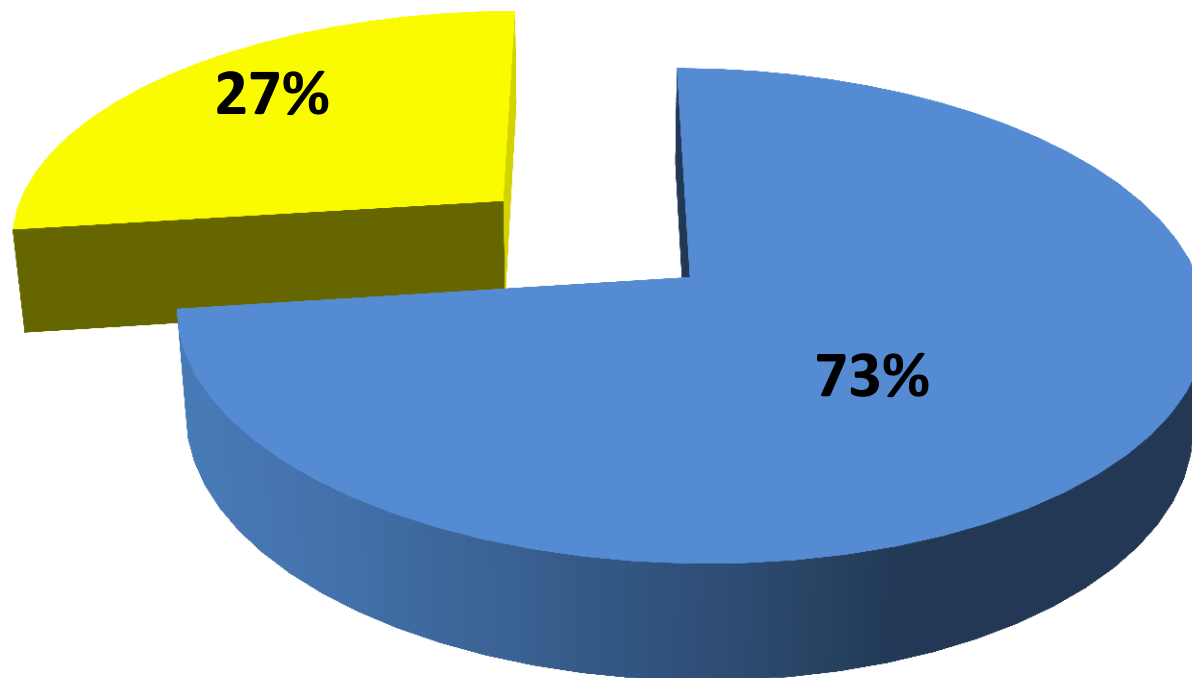
Total de vagas ofertadas no 1º quadrimestre de 2021
por tipo e esfera de gestão



Fonte: Central de Regulação Municipal

REGULAÇÃO DO ACESSO AMBULATORIAL

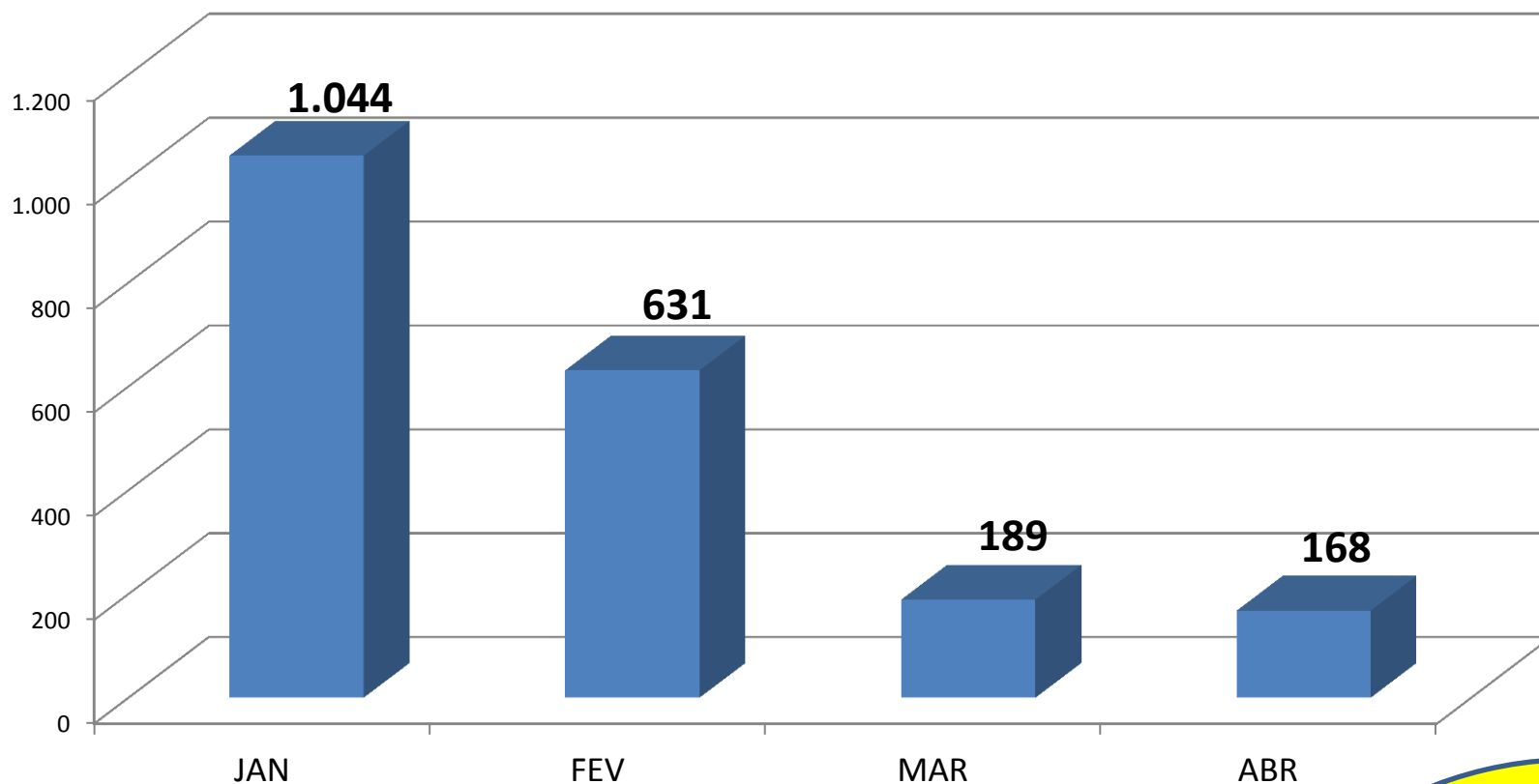
Proporção da oferta de exames e consultas de especialidades por esfera de gestão no 1º Quadrimestre 2021



■ MUNICIPAL ■ ESTADUAL

REGULAÇÃO DO ACESSO AMBULATORIAL

Oferta de Exames na Clínica Ana Rosa no 1º quadrimestre 2021 Lei de Compensação Tributária



**2.032
exames**

Fonte: Central de Regulação Municipal

22 Especialidades Médicas

**PRAZO
REDUZIDO**

ALERGOLOGIA	NEUROCIRURGIA
CIRURGIA TORACICA	NEFROLOGIA INFANTIL
CARDIOLOGIA INFANTIL - CARDIOPATIA CONGENITA	ODONTOLOGIA - ESTOMATOLOGIA E SEMIOLOGIA
FISIATRIA	ODONTOLOGIA - PACIENTES COM NECESSIDADES ESPECIAIS
GINECOLOGIA - PATOLOGIA DO TRATO GENITAL INFERIOR	ODONTOLOGIA - PERIODONTIA
GINECOLOGIA PRE-NATAL DE ALTO RISCO	ONCOHEMATOLOGIA
HEMATOLOGIA INFANTIL	ONCOLOGIA ADULTO - AVALIACAO
HEPATOLOGIA	ONCOLOGIA PEDIATRICA
INFECTOLOGIA INFANTIL	PNEUMOLOGIA INFANTIL
MASTOLOGIA	REABILITACAO FISICA NEUROLOGICA
NEFROLOGIA ADULTO	REUMATOLOGIA INFANTIL

Fonte: Central de Regulação Municipal

16 Exames

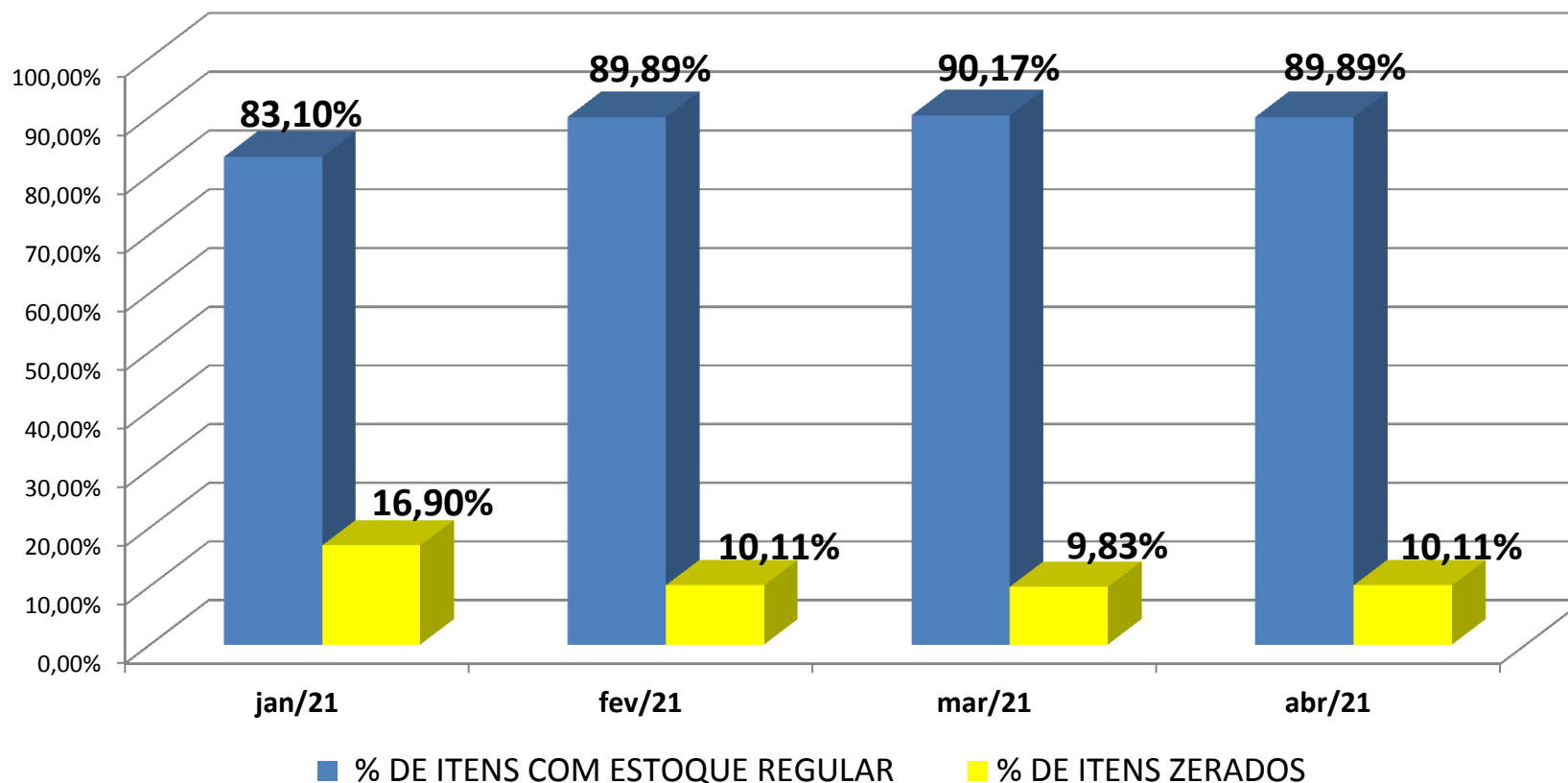
**PRAZO
REDUZIDO**

BIOPSIA DE PROSTATA - VIA USG TRANSRETAL	ESPIROMETRIA OU PROVA DE FUNCAO PULMONAR COMPLETA COM BRONCODILATADOR
BRONCOSCOPIA (BRONCOFIBROSCOPIA)	GRUPO TOMOGRAFIA COM SEDAÇÃO
CINTILOGRAFIA DE MIOCARDIO P/ AVALIACAO DA PERFUSAO EM SITUACAO DE ESTRESSE (MINIMO 3 PROJECOES)	MONITORAMENTO PELO SISTEMA HOLTER 24 HS (3 CANAIS) - CORACAO
CINTILOGRAFIA DE OSSOS C/ OU S/ FLUXO SANGUINEO (CORPO INTEIRO)	MAMOGRAFIA UNILATERAL
CINTILOGRAFIA DE TIREOIDE C/ OU S/ CAPTACAO	PAAF TIREOIDE
CINTILOGRAFIA P/ PESQUISA DE REFLUXO GASTRO-ESOFAGICO	ULTRASSONOGRRAFIA MORFOLOGICA
CINTILOGRAFIA RENAL DINAMICO COM DTPA (RENOGRAMA)	TESTES DE PROCESSAMENTO AUDITIVO PAC
CINTILOGRAFIA RENAL DMSA (QUALITATIVA E/OU QUANTITATIVA)	VIDEOLARINGOSCOPIA / NASOFIBROLARINGOSCOPIA

Fonte: Central de Regulação Municipal

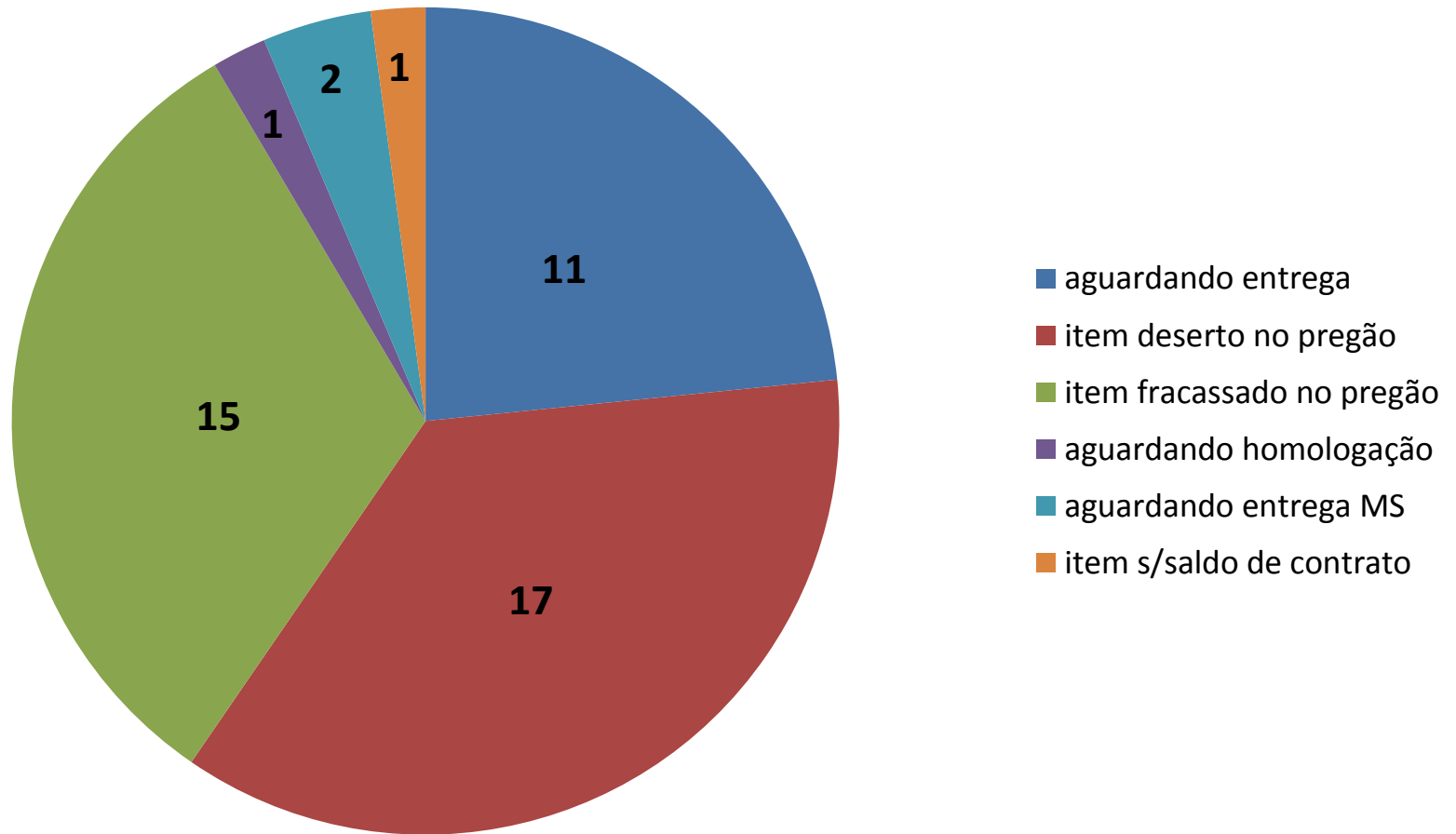
Apoio à Gestão – Assistência Farmacêutica

Índice de abastecimento de medicamentos 1º quadrimestre de 2021



Fonte: Coordenação de Assistência Farmacêutica Municipal

Causas de desabastecimento de medicamentos (itens em número absoluto) 1º quadrimestre de 2021



Fonte: Coordenação de Assistência Farmacêutica Municipal

Ações e Atividades da Secretaria da Saúde

ATENÇÃO BÁSICA

NASF – AÇÕES COLETIVAS DE ATIVIDADE FÍSICA



NASF – GRUPOS DE DORES CRÔNICAS



ATENÇÃO BÁSICA

US/USF UTINGA – ATENDIMENTO NA COMUNIDADE DOS CIGANOS



ENCONTROS EM REDE: EQUIPE DE SAÚDE MENTAL COM ATENÇÃO BÁSICA, NASF E APOIO



Tema: Ação de promoção e prevenção ao suicídio e manejo da saúde mental em idosos

Data e horário: 23/03/2021

Local: Território 2

Número de profissionais que participaram:15

ATENÇÃO BÁSICA

CAPACITAÇÃO - eSUS COM DEPARTAMENTO DE GESTÃO ESTRATÉGICA

INDICADORES DE DESEMPENHO DA ATENÇÃO BÁSICA



Tema: Indicadores de Desempenho da AB - eSUS

Datas e horários: 03/02/21; 10/02/2021; 24/02/2021; 03/03/2021

Local: Universidade Anhanguera

Número de profissionais que participaram: 47

US Capacitadas: Alvorada, Parque João Ramalho, Centro, Bom Pastor, Campestre, Vila Helena, Parque Novo Oratório; Lucinda, Humaitá, Centro, Moyses Fucs, CSE.

CLÍNICA DA FAMÍLIA PARQUE MIAMI

CAPACITAÇÃO E IMPLANTAÇÃO DO PRONTUÁRIO ELETRÔNICO



Tema: Uso do prontuário eletrônico

Data: Fevereiro de 2021

Local: USF Parque Miami

Número de profissionais que participaram:

56

ATENÇÃO ESPECIALIZADA

CER IV – ATUALIZAÇÃO PROFISSIONAL

Participação na palestra on line:

“Conscientização a respeito do Autismo”
organizada pelo município de SBC

Data e horário: 06/04/2021 às 9:00hs

Participação: 5 profissionais da equipe de
Reabilitação Intelectual do CER IV

Palestra sobre medicações neuropediátricas

Local: CER IV de Santo André

Datas: 15/04/2021 e 22/04/2021 Às 12 hs

Ministrada por : Dr Flávio Geraldês Alves,
neuropediatra do CER IV

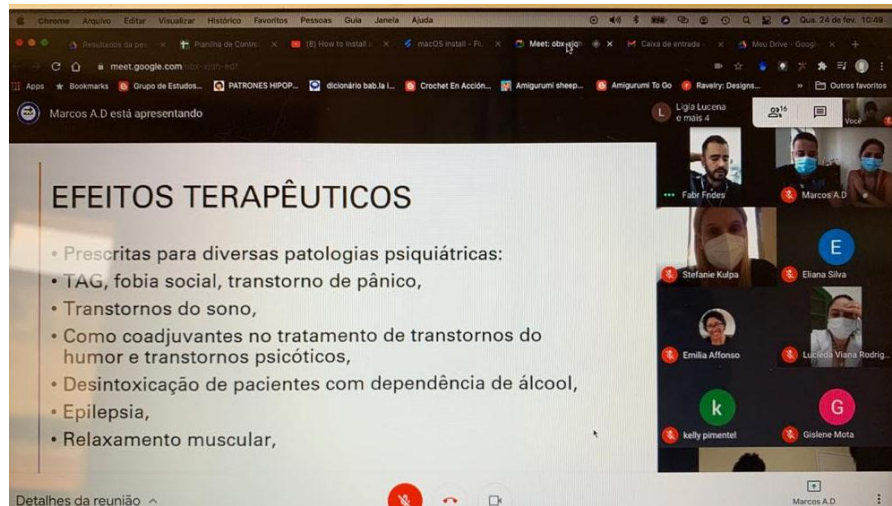
Participação: 39 profissionais do CER IV

EDUCAÇÃO PERMANENTE

PROJETO CUIDANDO EM REDE

Encontros de educação permanente envolvendo os trabalhadores de saúde dos diferentes serviços de cada território

18 encontros no quadrimestre



APOIO EM REDE

Equipe de Apoiadores que atuam na articulação dos serviços de saúde para a construção de redes de cuidado, na educação permanente das equipes e na reorganização dos processos de trabalho

16 encontros de Educação Permanente de Apoiadores


Apoio ao matriciamento em Saúde Mental, discussão de protocolo de atendimento à gestante de alto risco, projeto de saúde do adolescente, cuidado e prevenção às violências, atividades comunitárias de educação em saúde

SAÚDE MENTAL

CUIDADO E REABILITAÇÃO PSICOSSOCIAL



Projeto Di-Ver-Cidade Cultural: Uma parceria entre a Saúde Mental e a Secretaria de Cultura Municipal de Santo André – Lei Aldir Blanc



Início da Residência em Psiquiatria na FMABC na Rede de Atenção Psicossocial de Santo André: AULA INAUGURAL



**Ações conjuntas entre Saúde Mental, Atenção Básica, NASF e APOIO no território:
Matriciamentos, Atendimentos, Visitas Domiciliares, Formações e Ações no Território**

AUTONOMIA / REINSERÇÃO SOCIAL

GARANTIA DE DIREITOS / PROTAGONISMO DOS USUÁRIOS

SAÚDE MENTAL

NUCLEO DE PROJETOS ESPECIAIS - PRODUÇÕES



COOP

700 (entregues)

1.800 (contratadas)

MOEDA VERDE

350 (entregues)

1.000 (contratadas)

NUPE – NÚCLEO DE PROJETOS ESPECIAIS:
Prestação de Serviço → Bolsas em Banner



COSTURA (Panos & Linhas)

○ 240 máscaras em tecido

○ 715 sacolas em tecido pet

SILK (Coletivo Cupins)

○ 1.349 batidas de silk em camisetas de algodão

○ 1.282 batidas de silk em sacolas de tecido pet

AUTONOMIA / REINSERÇÃO SOCIAL

GARANTIA DE DIREITOS / PROTAGONISMO DOS USUÁRIOS

SAÚDE MENTAL

CENTRO POP E ABRIGO PROVISÓRIO



URGÊNCIA E EMERGÊNCIA - CRAUE

SEMINÁRIO DE HUMANIZAÇÃO NO SUS – CAPACITAÇÕES

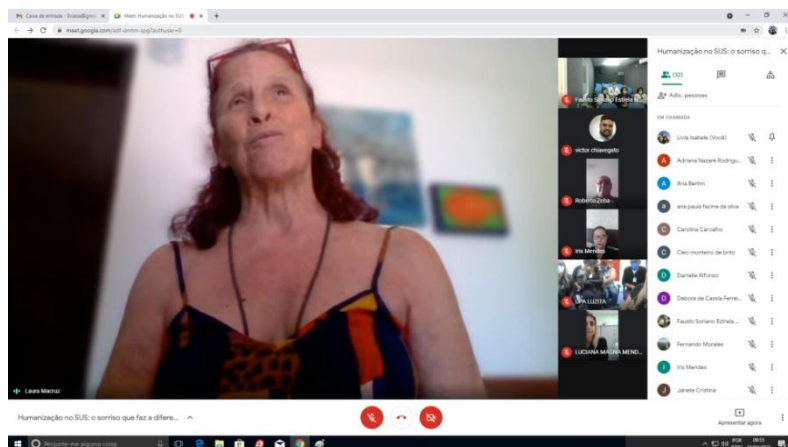


Tema: Humanização no SUS: O sorriso que faz a diferença

Data e horário: 22/04/2021, 9h30

Local: Online

Número de profissionais que participaram: 78



Tema: Humanização no SUS: O sorriso que faz a diferença

Data e horário: 23/04/2021, 9h30

Local: Online

Número de profissionais que participaram: 33

GESTORES E FUNCIONÁRIOS ADMINISTRATIVOS DAS UPAS

URGÊNCIA E EMERGÊNCIA – UPA VILA LUZITA

COLETA E ACONDICIONAMENTO DO MATERIAL - CAPACITAÇÃO



Tema: Boas Práticas de Laboratório

Data e Horário: 16/02/2021 das 10:30 hs as 11:30 hs

Local: UPA Vila Luzita

Número de profissionais que participaram: 32



Tema: Emergências Pediátricas

Data e Horário: 20/01/2021 das 09:00 hs as 12:00 hs

Local: UPA Vila Luzita

Número de profissionais que participaram: 52

URGÊNCIA E EMERGÊNCIA – UPA BANGU

TREINAMENTO E CAPACITAÇÕES



Tema: Boa Práticas de Coleta Laboratorial

Data e Horário: 02/02/2021 no plantão diurno par e impar.

Local: UPA Bangu

Total de participantes nos dois dias :19

URGÊNCIA E EMERGÊNCIA - SAMU

TREINAMENTO E CAPACITAÇÕES



Tema: Tema : Controle de Hemorragias

Data e horário: 24 de Março - 8h / 7 de Abril – 23 h

Local: NEU – Rua Antonio Pollesi nº500

Número de profissionais que participaram: 200

Tema: Primeiro Socorros

Data e horário: 4 e 11 de Fevereiro 14h / 4 e 11 de Março – 14h

Local: NEU – Rua Antonio Pollesi nº500

Número de profissionais que participaram: 60

CENTRO HOSPITALAR MUNICIPAL

CIRURGIA RARA E COMPLEXA REALIZADA COM SUCESSO



Exenteração pélvica, procedimento complexo, raramente feito em unidades hospitalares da região, envolveu profissionais de Urologia e Coloproctologia, entre outras especialidades, para a retirada de um tumor de reto em um paciente de apenas 49 anos.

PACIENTE RECEBE VISITA DE CACHORRO DE ESTIMAÇÃO



Internado no Centro Hospitalar Municipal de Santo André Dr. Newton da Costa Brandão, o paciente João Sanches, de 63 anos, recebeu no dia 22 de abril a visita de seu cachorro de estimação, o Theo.

CENTRO HOSPITALAR MUNICIPAL

TREINAMENTO E CAPACITAÇÕES



JANEIRO	Tema	Presentes
Dias 5, 6, 7 e 8 - das 08h às 12h e das 14h às 18h	Hemodiálise - Diapact	37
Dia 11 – das 14h às 17h e das 18h30 às 21h	Boas práticas com equipamentos	131
Dias 18 e 19 - às 10h, 14h, 15h, 18h30 e 19h30	Cultura de Segurança e Eventos adversos	143

FEVEREIRO	Tema	Presentes
Dia 03 – das 14h às 17h e das 18h30 às 21h.	Boas práticas com equipamentos	110
Dias 10 e 11 - às 10h, 14h, 15h, 18h30 e 19h30	Manuseio do sistema SIS – ONLINE	40
Dias 17 e 18 - às 10h, 14h, 15h, 18h30 e 19h30	Cultura de Segurança e Eventos adversos	48
Dias 22 e 23 - às 10h, 14h, 15h, 18h30 e 19h30	Coleta laboratorial	75



CENTRO HOSPITALAR MUNICIPAL

TREINAMENTO E CAPACITAÇÕES



MARÇO	Tema	Presentes
Dia 08 ao dia 12 - 10h, 14h e 18h30	Balanco Hidrico	79
Dias 22 e 23 - 08h e 14h	POP Carro de emergência	4
Dias 24 e 25 - 08h e 14h	Bomba de infusão	11
Dias 16 e 17 - 10h às 14h	Escalas de avaliação do enfermeiro	27
Dia 12 - 09h às 17h30	Uso do equipo Dial -a -flow	48
Dias 18 e 19 - 06h e 14h	Lavagem das mãos e uso de EPIs	146

ABRIL	Tema	Presentes
Dias 01 e 24 - 10h e 19h	Uso Racional sedativos	209
Dias 13 e 14 - 14h e 19h	Rotina pós Óbito	49
Dias 13 e 14 - 14h e 19h	QR CODE abertura de chamado Equipamentos	49
Dias 26 e 27 - 14h e 19h	Monitores Multiparâmetros e alarmes	69



CAPACITAÇÃO SOBRE BALANÇO HÍDRICO



TREINAMENTO SOBRE BALANÇO HÍDRICO DE 24 PROFISSIONAIS VISANDO MELHORAR A AVALIAÇÃO DAS CONDIÇÕES CLÍNICAS DA PACIENTE, AUXILIANDO NO SEU DIAGNÓSTICO E NOS AJUSTES TERAPÊUTICOS NECESSÁRIOS AO TRATAMENTO.

CAPACITAÇÃO SOBRE INDICADORES DE SAÚDE

CAPACITAÇÃO DE 11 SUPERVISORES DE ENFERMAGEM COM O DE QUALIFICAR OS INDICADORES DE SAÚDE NA ÁREA ASSISTENCIAL E APRIMORAR A COLETA DE INFORMAÇÕES NO DIA A DIA. OS INDICADORES DE SAÚDE SÃO USADOS COMO FERRAMENTA PARA IDENTIFICAR, MONITORAR, AVALIAR AÇÕES E SUBSIDIAR AS DECISÕES DOS GESTORES, ATRAVÉS DELES É POSSÍVEL IDENTIFICAR ÁREAS DE RISCO E EVIDENCIAR TENDÊNCIAS.



RELATÓRIO QUADRIMESTRAL DE GESTÃO - 1º 2021

HOSPITAL DA MULHER

CAPACITAÇÃO: CONFERÊNCIA DE COMPRESSAS E INSTRUMENTAIS



TREINAMENTO DE 10 PROFISSIONAIS DE ENFERMAGEM DO CENTRO CIRURGICO COM OBJETIVO DE CONTROLAR COMPRESSAS E INSTRUMENTAL DURANTE O INTRA-OPERATÓRIO, CONFORME PRECONIZADO NO PROTOCOLO DE CIRURGIA SEGURA.



CAPACITAÇÕES – COMISSÃO DE ÉTICA DE ENFERMAGEM

Conselho Regional de Enfermagem de São Paulo
CERTIFICADO
CEE Nº 0021/2021

O Conselho Regional de Enfermagem de São Paulo reconhece a Comissão de Ética de Enfermagem (C.E.E.) do(a)
HOSPITAL DA MULHER MARIA JOSE DOS SANTOS STEIN
empossada em 8 de Março de 2021, com validade até 8 de Março de 2024 e composta pelos seguintes membros:

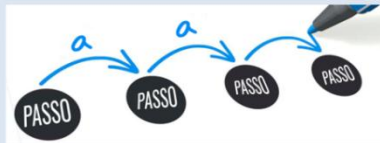
CARGOS	PROFISSIONAIS	FORMAÇÃO	COREN-SP Nº
Presidente	RODRIGO ALAN DA SILVA	QI	316699
Secretário	BRUNA MENILE SILVA	QI	237248
3º Membro Efetivo	ANA PAULA RODRIGUES MUNIZ	QI	135766
4º Membro Efetivo	ISIS ROSA PEREIRA DA SILVA	QI	424032
5º Membro Efetivo	LIDIANE SILVA ROSA	QI	495678
6º Membro Efetivo	MARIA DAS GRACAS SALGADO TORRES	QI	188510
7º Membro Efetivo	ANDREIA GUEDES MACIEL	QIII	806575
8º Membro Efetivo	LETICIA SAMPAIO SANTOS	QIII	827880
9º Membro Efetivo	MYRIANKELLY PELINSON VALENTIM	QII	1532114
10º Membro Efetivo	TAMIRES DA SILVA ALVES	QII	1437948
11º Membro Efetivo	THALYA EVANGELISTA DA SILVA TORRE	QIII	832430

TREINAMENTO COM 13 PROFISSIONAIS DA EQUIPE DE ENFERMAGEM DO HM SOBRE A ATUAÇÃO DA COMISSÃO E SUA IMPORTANCIA PARA O EXERCÍCIO PROFISSIONAL COMPROMETIDO COM OS PRECEITOS ÉTICOS E LEGAIS E PARA UMA ASSISTÊNCIA SEGURA E LIVRE DE DANOS.

CAPACITAÇÃO – NOTIFICAÇÃO DE EVENTO ADVERSO

Notificação de Evento Adverso

PASSO A PASSO DE COMO NOTIFICAR



A NOTIFICAÇÃO DEVE CONTER:

- ✓ Informações sobre o paciente;
- ✓ Momento do Incidente;
- ✓ Local do incidente;
- ✓ Agentes envolvidos (fatores contribuintes)
- ✓ A descrição do incidente ;
- ✓ Condutas que foram tomadas;
- ✓ Consequências.

TREINAMENTO DE 161 PROFISSIONAIS PARA NOTIFICAÇÃO DE EVENTO ADVERSO, COM O PROPÓSITO DE ANALISAR OS PROCESSOS DE TRABALHO E ASSIM ALCANÇAR A MELHORIA NA QUALIDADE ASSISTENCIAL E NA SEGURANÇA DO PACIENTE.

ATIVIDADES DE HUMANIZAÇÃO



HORA ZEN



EM CONJUNTO COM A ASSOCIAÇÃO DAS VOLUNTÁRIAS DE SAÚDE (AVSSA), FORAM ENTREGUES BONECAS E COELHINHOS ARTESANAIS PARA AS PACIENTES DA MATERNIDADE NO FERIADO DE PÁSCOA.



VIGILÂNCIA SANITÁRIA



Inspeções

65

Denúncias / Reclamações

49

Ambientes Saudáveis e Livres do Tabaco/Restrição ao Consumo de Bebidas Alcoólicas por Menores/ Medidas preventivas - COVID -19

3300 inspeções
37 denúncias

Atendimentos

- Retirada de talonário: 120
- Drogarias e farmácias : 240
- Reuniões: 15

Emissão de Licenças Sanitárias

695

VIGILÂNCIA AMBIENTAL

ACUMULADORES




2 ações intersetoriais

INVESTIGAÇÃO DE SURTO DERMATOLÓGICO CÓRREGO CASSAQUERA



MONITORAMENTO DE ÁGUA PARA CONSUMO HUMANO

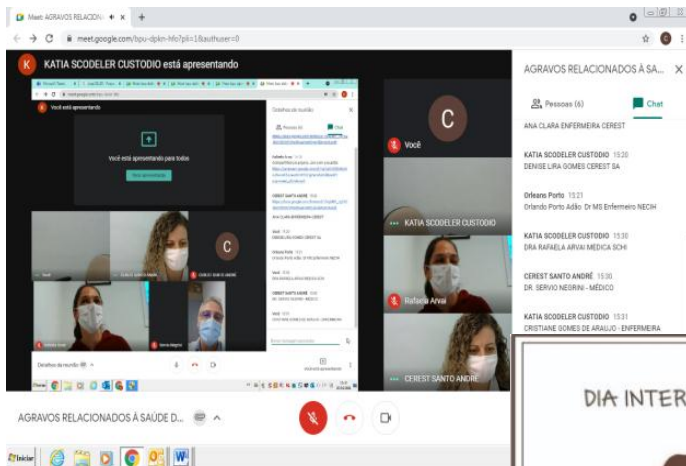
90 COLETAS REALIZADAS



CEREST

RELATO DA EXPERIÊNCIA: AÇÕES DE SAÚDE DO TRABALHADOR NO ENFRENTAMENTO DA PANDEMIA DA COVID-19 EM SANTO ANDRÉ 8ª MOSTRA DE EXPERIÊNCIA EM SAÚDE DO TRABALHADOR/SP

28 de abril DIA EM MEMÓRIA AS VÍTIMAS DE ACIDENTES DE TRABALHO



Acidente de Trabalho, profissionais de saúde e COVID-19

9h - Abertura - 15min.

9:15h - Acidente de Trabalho, Risco e a Vigilância em Saúde do Trabalhador: um panorama dos profissionais de saúde em Santo André - 40 min. CEREST Santo André

9:55h - O COVID-19 como Acidente de Trabalho, a experiência da FUABC na emissão de CAT - 40 min. SESMT FUABC

10:35h- Discussão - 20 min.

Acidente de Trabalho, profissionais de saúde e COVID-19
Quinta-feira, 29 de abril - 9:00 até 11:00am
Informações de participação do Google Meet
Link da videochamada: <https://meet.google.com/hzh-fhea-zgz>



VIGILÂNCIA EM SAÚDE – ZONÓSES



PROGRAMA MUNICIPAL DE ARBOVIROSES

- Visita a imóveis: 53
- Visitas a Pontos Estratégicos: 124
- Visitas a Imóveis Especiais: 86
- Bloqueios de Criadouros: 22
- 1482 imóveis
- 23 casos positivos
- 156 focos de *Aedes aegypti*

CONTROLE DE VETORES, ROEDORES E ANIMAIS SINANTRÓPICOS

CONTROLE DE VETORES, ROEDORES E ANIMAIS SINANTRÓPICOS	1º QD
Desinsetizações:	188
Desratizações:	396
Aplicação de molusquicida	05
Vistorias de pragas urbanas:	386
Laboratório do GCZ	
Larvas identificadas	732
Identificação de animais peçonhentos	08
Identificação de outros espécimes:	05

RELATÓRIO QUADRIMESTRAL DE GESTÃO - 1º 2021

VIGILÂNCIA EM SAÚDE – ZONÓSES

CASTRAÇÕES DE CÃES E GATOS



1.221 Castrações no quadrimestre

VACINAÇÃO ANTIRRÁBICA



Cães : 797
Gatos: 895 **Total: 1.682**

DOAÇÕES DE ANIMAIS



ATENDIMENTO A DENÚNCIAS DE CAUSA ANIMAL

Maus tratos : 85
Mordeduras : 58 **Total: 153**


VIGILÂNCIA EPIDEMIOLÓGICA

PREVENÇÃO AOS AGRAVOS CRÔNICOS TRANSMISSÍVEIS

JANEIRO ROXO Campanha Municipal de Enfrentamento à Hanseníase



24 de março Dia Mundial de Combate a Tuberculose



Prefeitura de Santo André
24 de março às 19:48


FRENTE SOCIAL DE TRABALHO Oficinas de Prevenção



PROJETO CUIDANDO EM REDE: 08 Reuniões com profissionais dos Territórios 1, 4, 5 e 6

PREVENÇÃO AOS AGRAVOS CRÔNICOS TRANSMISSÍVEIS

Prevenção em HIV/Aids
40 participantes

 29 de janeiro dia nacional da visibilidade trans

1º Webinário TT

“Viver transgênero é viver cisgênero? Histórias, lutas e vivências de travestis e transexuais”.



PROJETO DE REDUÇÃO DA SÍFILIS CONGÊNITA
2 reuniões

PROCESSO TRANSEXUALIADOR
04 Reuniões profissionais

ARTICULAÇÃO INTERSETORIAL POPULAÇÃO LGBTQT
02 ONGs ABCD'S

OCUPE SUS JUVENTUDES IST HIV AIDS



Ocupe SUS Juventudes IST HIV Aids
© Não Estado

GT ESCURECENDO IDÉIAS



RELATÓRIO QUADRIMESTRAL DE GESTÃO - 1º 2021

VIGILÂNCIA EPIDEMIOLÓGICA

AGRAVOS NOTIFICADOS	1º QD 2021
ACIDENTE DE TRABALHO EXPOS A MATERIAL BIOLOGICO	26
ACIDENTE DE TRABALHO GRAVE	840
ACIDENTE POR ANIMAIS PECONHENTOS	16
AIDS	102
ATENDIMENTO ANTI-RABICO	331
COQUELUCHE	1
COVID 19	21879
CRIANCA EXPOSTA HIV	2
DOENCAS CAUSADAS POR PROTOZOARIOS COMP A GRAVIDEZ	5
DOENCAS EXANTEMATICAS	2
GESTANTE HIV	2
HANSENIASE	1
HEPATITES VIRAIS	28
INTOXICACAO EXOGENA	134
LEPTOSPIROSE	5
LER/DORT	10
MENINGITE	16
SIFILIS CONGENITA	38
SIFILIS EM GESTANTE	41
SIFILIS NAO ESPECIFICADA	139
SINDROME DE GUILLAIN-BARRE	1
SINDROME DO CORRIMENTO URETRAL EM HOMEM	11
TOXOPLASMOSE	1
TOXOPLASMOSE CONGENITA	1
TRANSTORNO MENTAL	3
VIOLENCIA INTERPESSOAL/AUTOPROVOCADA	325
TOTAL:	23960

**AGRAVOS DE NOTIFICAÇÃO
COMPULSÓRIA**

Janeiro a abril de 2021

**IMPLANTAÇÃO DO CENTRO
DE INFORMAÇÕES
ESTRATÉGICAS EM
VIGILÂNCIA EM SAÚDE
(CIEVS) MUNICIPAL**

Ações de enfrentamento ao COVID 19

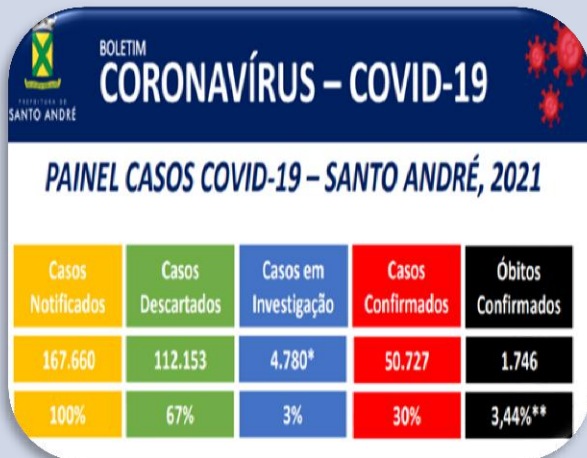
VIGILÂNCIA EM SAÚDE

VIGILÂNCIA EPIDEMIOLÓGICA

COVID-19 NO MUNICÍPIO

- 65.760 investigações epidemiológicas das notificações recebidas
- 21.879 casos de Covid -19 confirmados após investigação epidemiológica
- 985 óbitos suspeitos de Covid -19 investigação
- 890 óbitos por Covid – 19 confirmação
- 95 casos de óbitos negativos para Covid -19

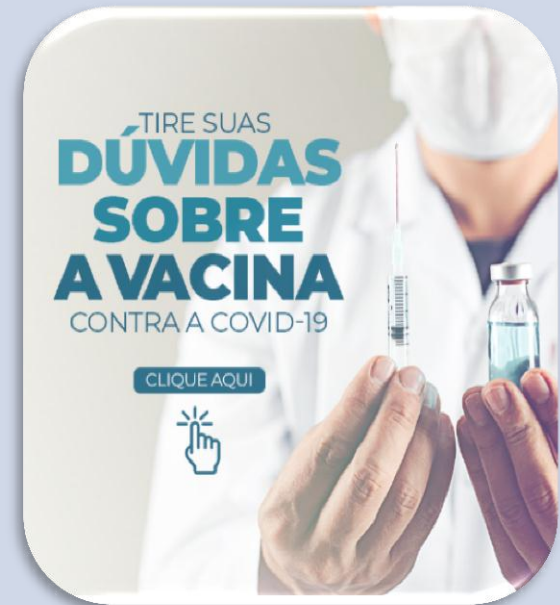
BOLETINS DIÁRIOS



INSPEÇÕES



ORIENTAÇÕES



VIGILÂNCIA EM SAÚDE

VIGILÂNCIA EPIDEMIOLÓGICA - IMUNIZAÇÃO

**Campanha de vacinação
Contra a Covid 19
19 de janeiro de 2021**

**23ª Campanha de
Imunização contra a Influenza
12 de abril de 2021**



DOSES

- Recebidas: 233.008
- Aplicadas: 212.307
- Primeiras doses: 138.778
- Segundas doses: 73.529

1ª etapa 12/04 a 10/05

DOSES

- Recebidas: 60.350
 - Vacinados : 16.972
- 29/04/2021

RELATÓRIO QUADRIMESTRAL DE GESTÃO - 1º 2021

VIGILÂNCIA EM SAÚDE

PROFISSIONAIS DE SAÚDE SÃO VACINADOS CONTRA A COVID-19



HOSPITAIS DE CAMPANHA

Primeiros profissionais da saúde vacinados em Santo Andre

CAMPANHA COMPLETA DE VACINAÇÃO COVID - 19 HOSPITAL DE CAMPANHA
PEDRO DELLATONIA E UFABC



VIGILÂNCIA EM SAÚDE

PROFISSIONAIS DE SAÚDE SÃO VACINADOS CONTRA INFLUENZA




ATENÇÃO BÁSICA

PREVENÇÃO - CENTREVILLE



NASF - ATENDIMENTO ON-LINE



ATENÇÃO BÁSICA

SAD - VACINAÇÃO CONTRA A COVID-19




NASF - ATENDIMENTO EM PÓS-COVID: AURICULOTERAPIA E GRUPO



ATENÇÃO ESPECIALIZADA

CENTRO MÉDICO DE ESPECIALIDADES XAVIER DE TOLEDO



CAPACITAÇÃO: USO OBRIGATÓRIO DE EPI EM ÉPOCA DE PANDEMIA

Dias: 08 , 09, 10, 11, 12 de Março de 2021 (10:00 as 11:00)

Sala de Urgência do CME XAVIER DE TOLEDO

39 participantes (Enfermagem, Médicos, Administrativos e Limpeza)

URGÊNCIA E EMERGÊNCIA - CRAUE

TREINAMENTO SOBRE A UTILIZAÇÃO DE VENTILADOR



Tema: Workshop em Ventilação Mecânica

Data e horário: 14/01/2021 às 10h

Local: UPA Jardim Santo André

Profissionais : 12



CAPACITAÇÃO - MANUSEIO E FUNCIONAMENTO DO VENTILADOR MECÂNICO



Tema: Treinamento em ventilação mecânica

Data e Horário: 14/01/2021 das 9:00 hs as 11:00 hs

Local: UPA Vila Luzita

Profissionais: 25

URGÊNCIA E EMERGÊNCIA

UTILIZAÇÃO DE BOMBAS DE INFUSÃO - CAPACITAÇÃO



Tema: Manuseio de Bombas de Infusão

Data e horário: 19 e 20/04/2021

Local: UPA Jardim Santo André

Profissionais: 33



URGÊNCIA E EMERGÊNCIA – PA PARANAPIACABA

USO CORRETO E MONTAGEM DA VENTILAÇÃO MECÂNICA



Tema: Workshop de Ventilação Mecânica

Data e horário: 13/01/2021, 09:00 – 11:30

Local: PA Paranapiacaba - Sala Vermelha

Profissionais: 03



CENTRO HOSPITALAR MUNICIPAL

AMPLIAÇÃO DA CAPACIDADE DE ATENDIMENTO A PACIENTES COM COVID



Com a ampliação, a partir de 16 de março o hospital passou a contar com 132 leitos de UTI.

ABRIL – ALTA DE GESTANTE COM COVID



ESTE FOI UM DOS VÁRIOS CASOS DE SUCESSO NO ATENDIMENTO A UMA GESTANTE DE RISCO QUE CHEGOU COM COVID-19 E VENCEU A DOENÇA, DEPOIS DE 10 DIAS DE INTERNAÇÃO NA UTI, SUBMETIDA A UMA CESARIANA DE URGÊNCIA ENQUANTO ESTAVA INTUBADA. BEBE CONTINUA INTERNADO NA UTI NEONATAL COM BOA EVOLUÇÃO

EDUCAÇÃO PERMANENTE

TELEMONITORAMENTO DE PACIENTES COM SÍNDROME GRIPAL E COVID-19

ACOMPANHAMENTO CONTÍNUO DA SITUAÇÃO CLÍNICA DO PACIENTE EM ISOLAMENTO DOMICILIAR VIA TELEFONE

4.482 ATENDIMENTOS NO QUADRIMESTRE

16.584 ATENDIMENTOS EM 1 ANO DE FUNCIONAMENTO

80 ESTUDANTES CAPACITADOS NO QUADRIMESTRE

INVESTIMENTO NA CAPACITAÇÃO DE NOVOS PROFISSIONAIS DE SAÚDE, NO USO DE NOVAS TECNOLOGIAS DE CUIDADO

293 ESTUDANTES CAPACITADOS EM UM ANO DE FUNCIONAMENTO



SERVIÇO DE ATENDIMENTO 0800 COVID

ACESSÍVEL 24H POR DIA, 7 DIAS NA SEMANA

OFERTA DE ORIENTAÇÕES, INFORMAÇÕES E EDUCAÇÃO EM SAÚDE À POPULAÇÃO

13.936 ATENDIMENTOS NO QUADRIMESTRE

ARTICULADO AO ATENDIMENTO MÉDICO DO SERVIÇO DE TELEMONITORAMENTO, PARA OS CASOS DE ATENDIMENTO DE PACIENTES SINTOMÁTICOS



HOSPITAIS DE CAMPANHA

Capacitação para técnicos de Enfermagem e Enfermeiros

172 PROFISSIONAIS CAPACITADOS NO HOSPITAL DE CAMPANHA PEDRO DELLATONIA



Hospital de Campanha recebe premio mérito regional 2020

Homenagem Premio Mérito Regional ABC – Consorcio ABC



HOSPITAIS DE CAMPANHA

Boas Praticas da Enfermagem

168 PROFISSIONAIS CAPACITADOS NO HOSPITAL DE CAMPANHA PEDRO DELLATONIA



HOSPITAIS DE CAMPANHA

Revisão dos Protocolos

ENFERMAGEM, EQUIPE MULTIPROFISSIONAL E ADMINISTRATIVOS



ATENÇÃO HOSPITALAR

Parceria com Hospital São Jose

15 Leitos de UTI e 50 leitos de enfermaria





PARTE 3 - Montante e Fonte dos Recursos Aplicados no Período

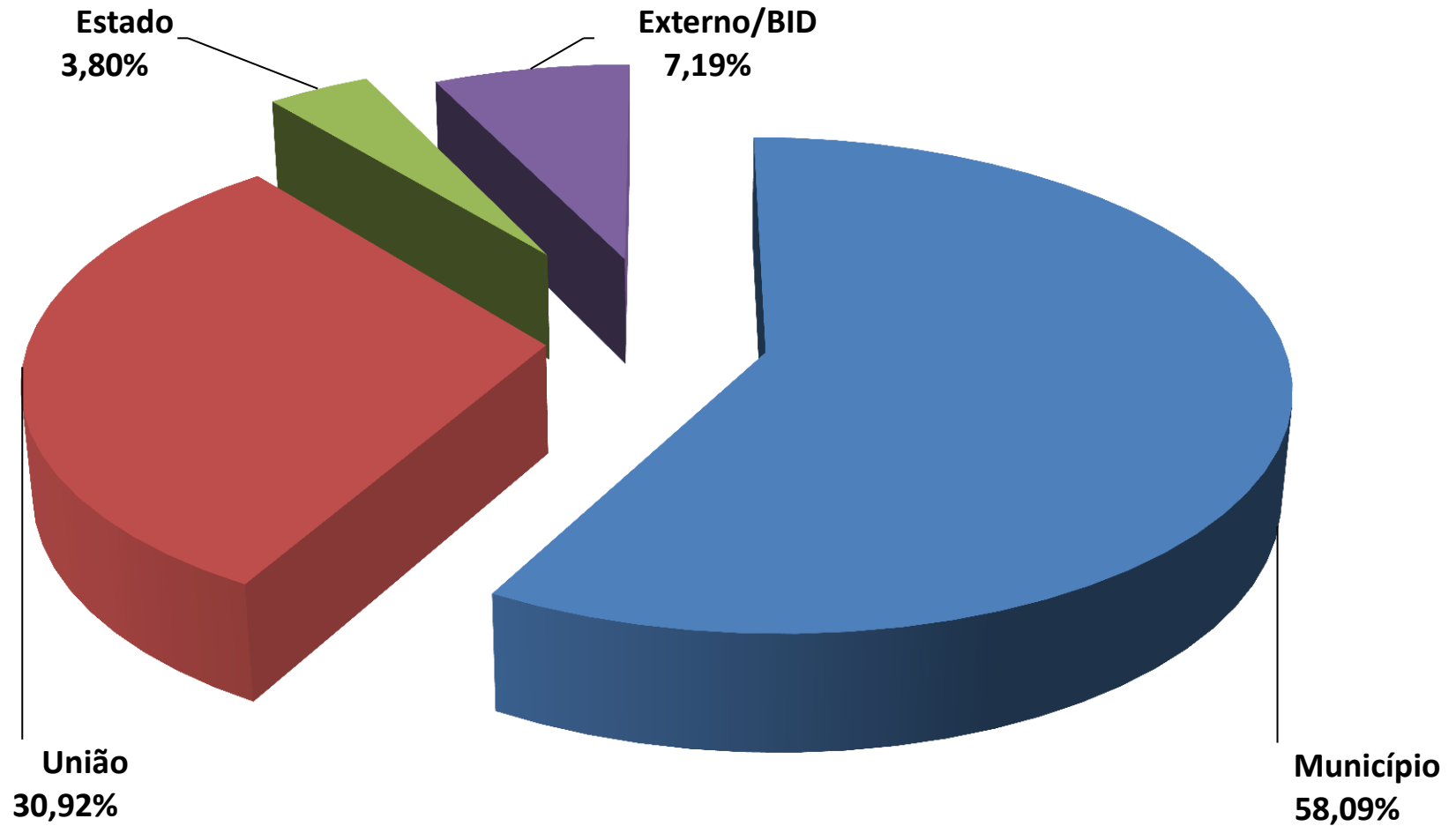
FINANCEIRO

ORÇAMENTO TOTAL DA DESPESA PREFEITURA DE SANTO ANDRÉ EXERCÍCIO FISCAL DE 2021	2.854.002.036,26	Participação da SECRETARIA DE SAÚDE sobre o Orçamento Municipal Total (Administração Direta)	
ORÇAMENTO DA SECRETARIA DA SAÚDE	737.511.197,72	25,84%	
ORÇAMENTO TOTAL DA DESPESA SECRETARIA DA SAÚDE EXERCÍCIO FISCAL DE 2021	NATUREZA DA DESPESA	737.511.197,72	% sobre o ORÇADO
	> Corrente	680.167.127,33	92,22%
	> Capital	57.344.070,39	7,78%
Recursos Tesouro Municipal		387.259.161,46	% sobre a NATUREZ A
• Recursos do Tesouro	Corrente	369.256.091,07	54,29%
	Capital	753.070,39	1,31%
• Recursos do Tesouro - FAISA	Corrente	16.050.000,00	2,36%
	Capital	1.200.000,00	2,09%
Recursos Próprios (Taxa Vig.Sanitária/OUTROS)	Corrente	38.753.000,00	5,70%
	Capital	2.424.000,00	4,23%
Recursos da União	Corrente	197.928.000,00	29,10%
	Capital	30.145.000,00	52,57%
Recursos do Estado	Corrente	17.180.036,26	2,53%
	Capital	10.822.000,00	18,87%
Recursos de Operações de Crédito	Corrente	41.000.000,00	6,03%
	Capital	12.000.000,00	20,93%

FINANCEIRO

ORÇAMENTO TOTAL DA DESPESA SECRETARIA DE SAÚDE	737.511.197,72	Participação sobre o Orçamento
FONTE DE RECURSO		
Tesouro Municipal	387.259.161,46	52,51%
Próprio – Taxa Vigilância Sanitária /OUTROS	41.177.000,00	5,58%
Município	428.436.161,46	58,09%
União	228.073.000,00	30,92%
Estado	28.002.136,26	3,80%
Externo/BID	53.000.000,00	7,19%

ORÇAMENTO DA SECRETARIA DE SAÚDE por Fonte de Recursos

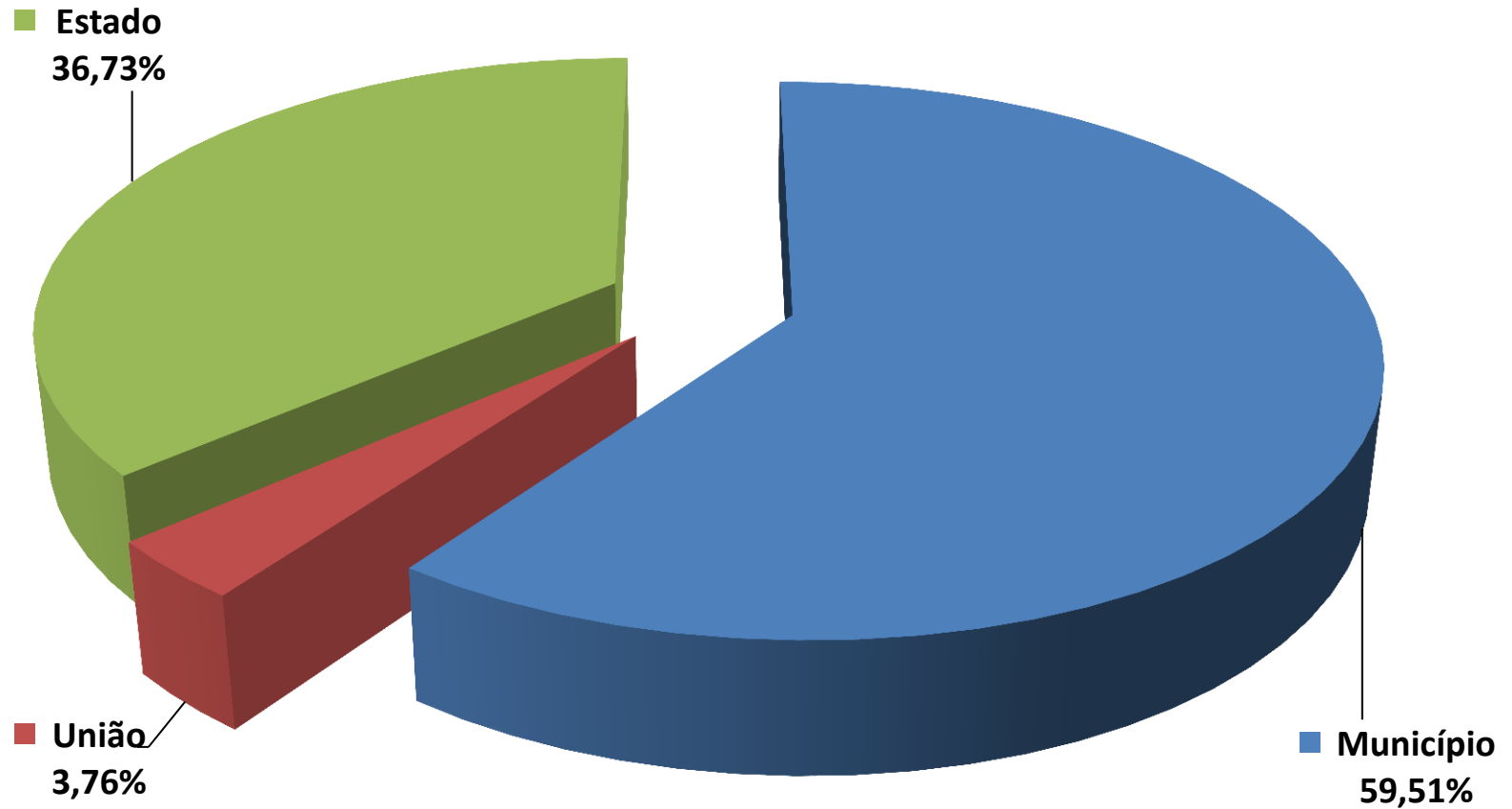


FINANCEIRO

RECEITA E DESPESA VINCULADAS À FONTE DE RECURSOS 01 - TESOURO MUNICIPAL

A) Total das Receitas Correntes previstas, referente impostos e cotas-partes constitucionais vinculadas as Ações e Serviços Públicos de Saúde-ASPS	1.734.556.000,00			
Total REALIZADO por:	no QUADRIMESTRE		no ACUMULADO ANUAL	
B) Receitas de impostos/cota-partes realizadas	788.367.490,47		788.367.490,47	
C) Aplicação de 15% obrigatório sobre a receita realizada (sobre "B")	118.255.123,57		118.255.123,57	
D) TOTAL DOS EMPENHOS (PSA/FAISA) (sobre "B")	237.827.450,44	30,17%	237.827.450,44	30,17%
E) TOTAL DAS LIQUIDAÇÕES (PSA/FAISA) (sobre "B")	153.517.057,79	19,47%	153.517.057,79	19,47%
Aplicação a maior - por LIQUIDAÇÃO		4,47%		4,47%

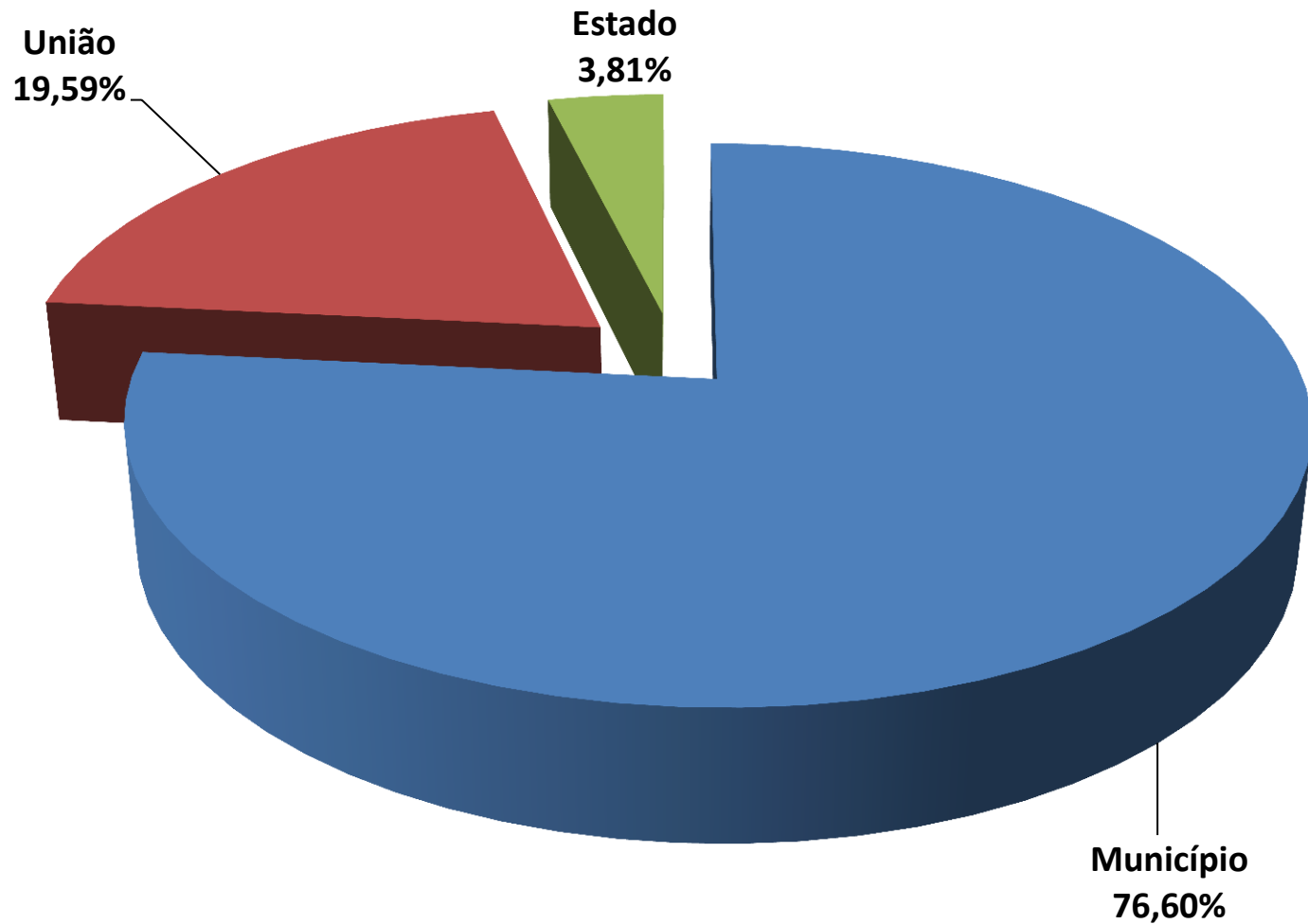
Receitas de impostos e cota-partes realizadas por Fonte de Recursos



FINANCEIRO

Recursos Financeiros de 2021		no	no	% sobre o Valor ACUMULADO
		QUADRIMESTRE	ACUMULADO	
		303.431.553,74	303.431.553,74	
Município	REPASSE do Tesouro Municipal – DESPESAS ORÇAMENTÁRIAS	145.643.608,05	145.643.608,05	48,00%
	REPASSE do Tesouro Municipal – DESP. EM RESTOS A PAGAR	85.436.992,12	85.436.992,12	28,16%
	Receitas Próprias da Saúde – Taxa Vig.Sanitária/Outros)	1.266.247,06	1.266.247,06	0,42%
>>soma dos Recursos Financeiros do Município		232.346.847,23	232.346.847,23	76,58%
- Transferências de Receitas da União		59.363.390,30	59.363.390,30	19,56%
- Transferências de Receitas do Estado		11.541.944,08	11.541.944,08	3,80%
- Rentabilidade Financeira no período		156.897,90	156.897,90	0,05%
- Receitas Diversas da Saúde		22.474,23	22.474,23	0,01%

Recursos Financeiros 2021 por Fonte de Recursos



FINANCEIRO

TOTAL DA EXECUÇÃO ORÇAMENTÁRIA DE 2021*

Total Orçado da Secretaria de Saúde 737.511.197,72	Recursos Financeiros	Despesas Empenhadas	Despesas Liquidadas
no QUADRIMESTRE	217.994.561,62	408.057.135,47	221.594.233,31
no ACUMULADO	217.994.561,62	408.057.135,47	221.594.233,31
% Exec.s/o Orçado-QUAD.	29,56%	55,33%	30,05%
% Exec.s/o Orçado-ACUM.	29,56%	55,33%	30,05%

*Anexos: 01 A, B, C, D

FINANCEIRO

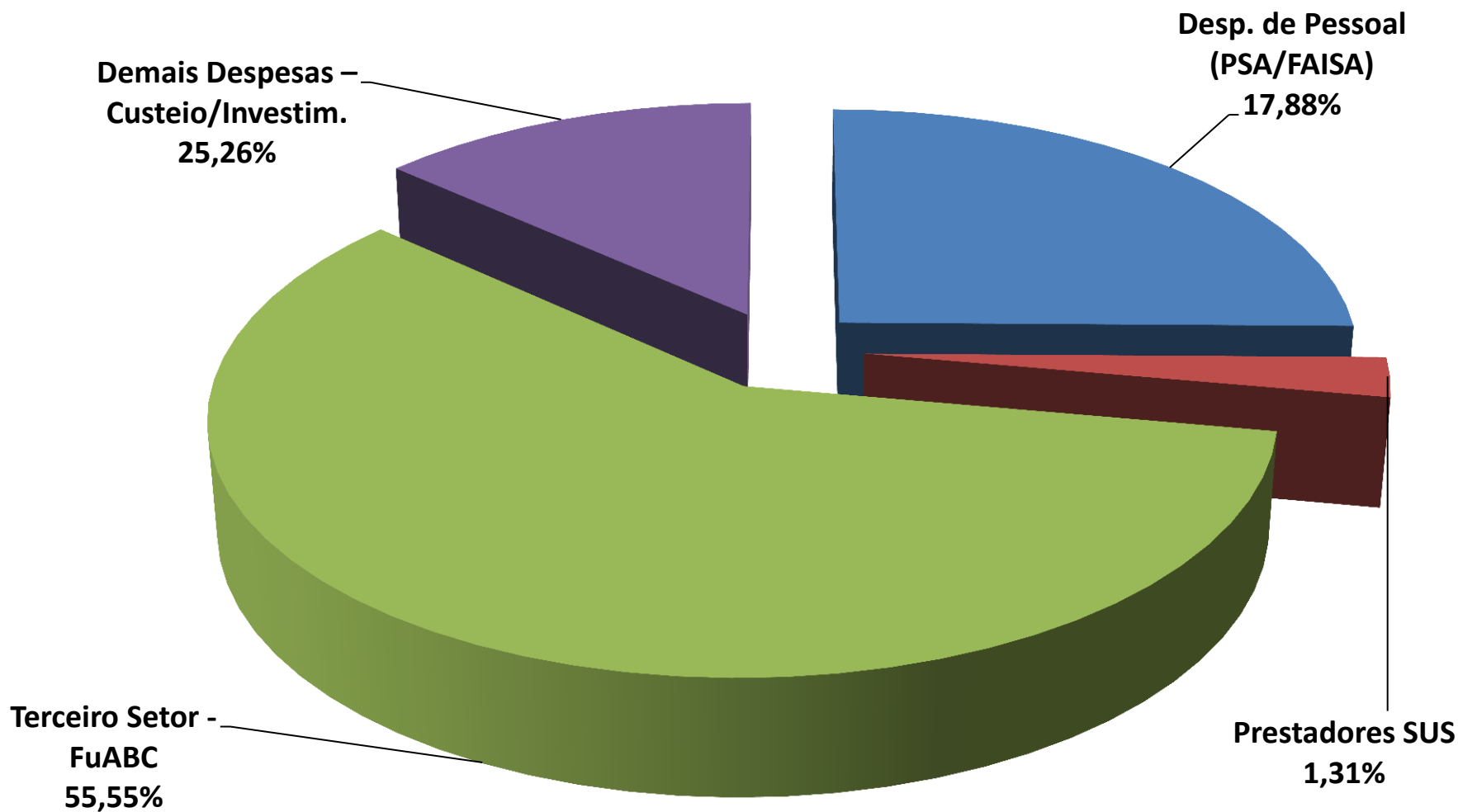
Total das Despesas Orçamentárias Liquidadas

% s/o
ACUMUL.

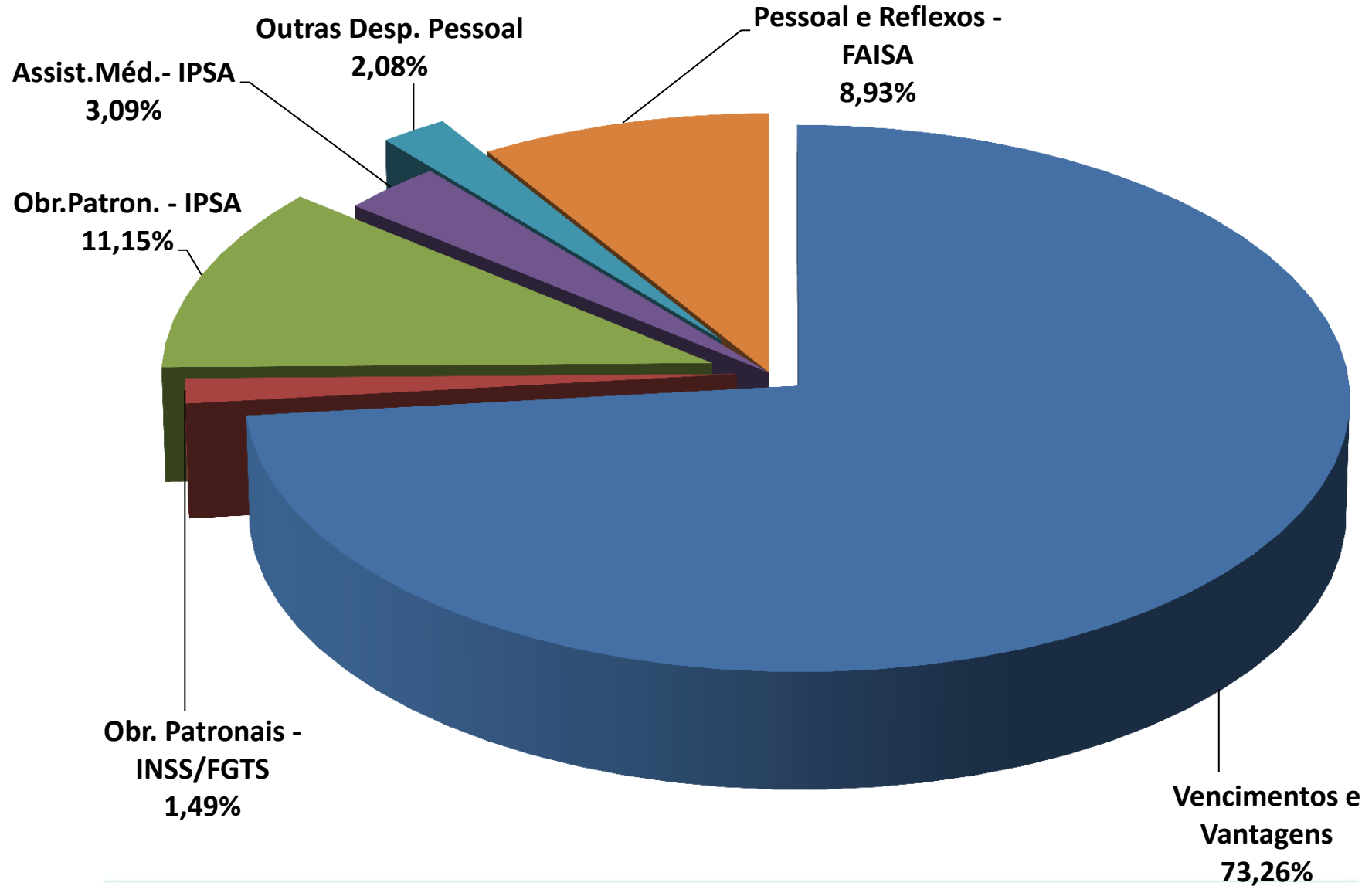
GRUPO DA DESPESA	QUADRIMESTRE	ACUMULADO	
Despesas com Pessoal e Reflexos (PSA e FAISA)	39.623.631,80	39.623.631,80	17,88%
Prestadores SUS	2.895.185,67	2.895.185,67	1,31%
Terceiro Setor	123.089.160,03	123.089.160,03	55,55%
Demais Despesas – Custeio e Investimentos	55.986.255,81	55.986.255,81	25,26%
TOTAL	221.594.233,31	221.594.233,31	100,00%

*Anexos: 02 A, B, B-a, C, D, E, F, G, H

Proporção do Total das Despesas Orçamentárias Liquidadas

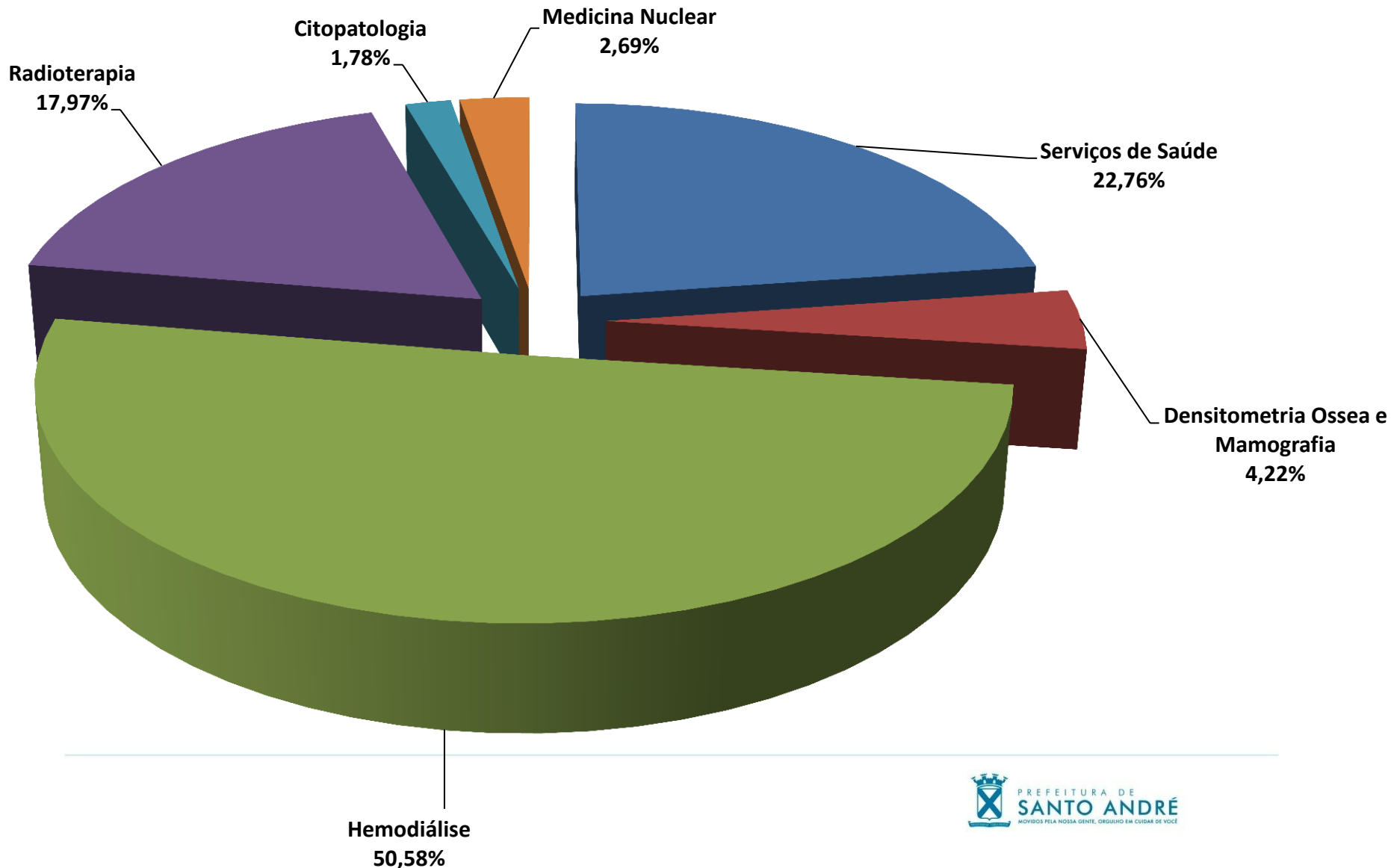


Despesa Liquidada Acumulada com PESSOAL e REFLEXOS da Secretaria de Saúde (PSA/FAISA = 17,88%) = R\$ 39.623.631,80

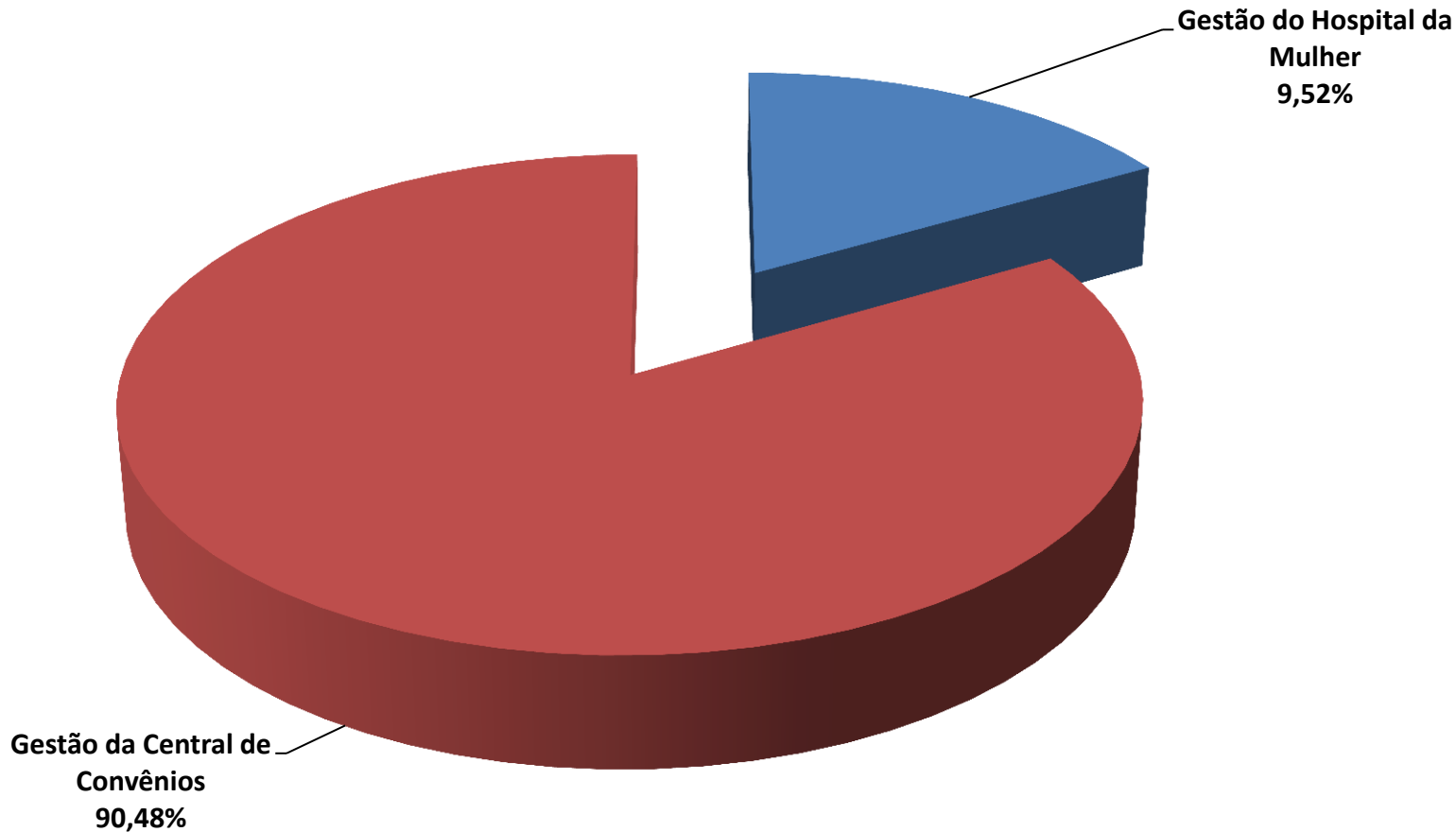


FINANCEIRO

Despesa Liquidada Acumulada com PRESTADORES SUS (FuABC - CENTRO RADIOLÓGICO ANDREENSE – INST.DOENÇAS RENAIIS - INST.RADIOTERAPIA ABC – LABOR. CITOLOGIA Dr. SALOMON KATZ - NUCLEAR DIAGNOSTICOS = 1,31%) = R\$ 2.895.185,67

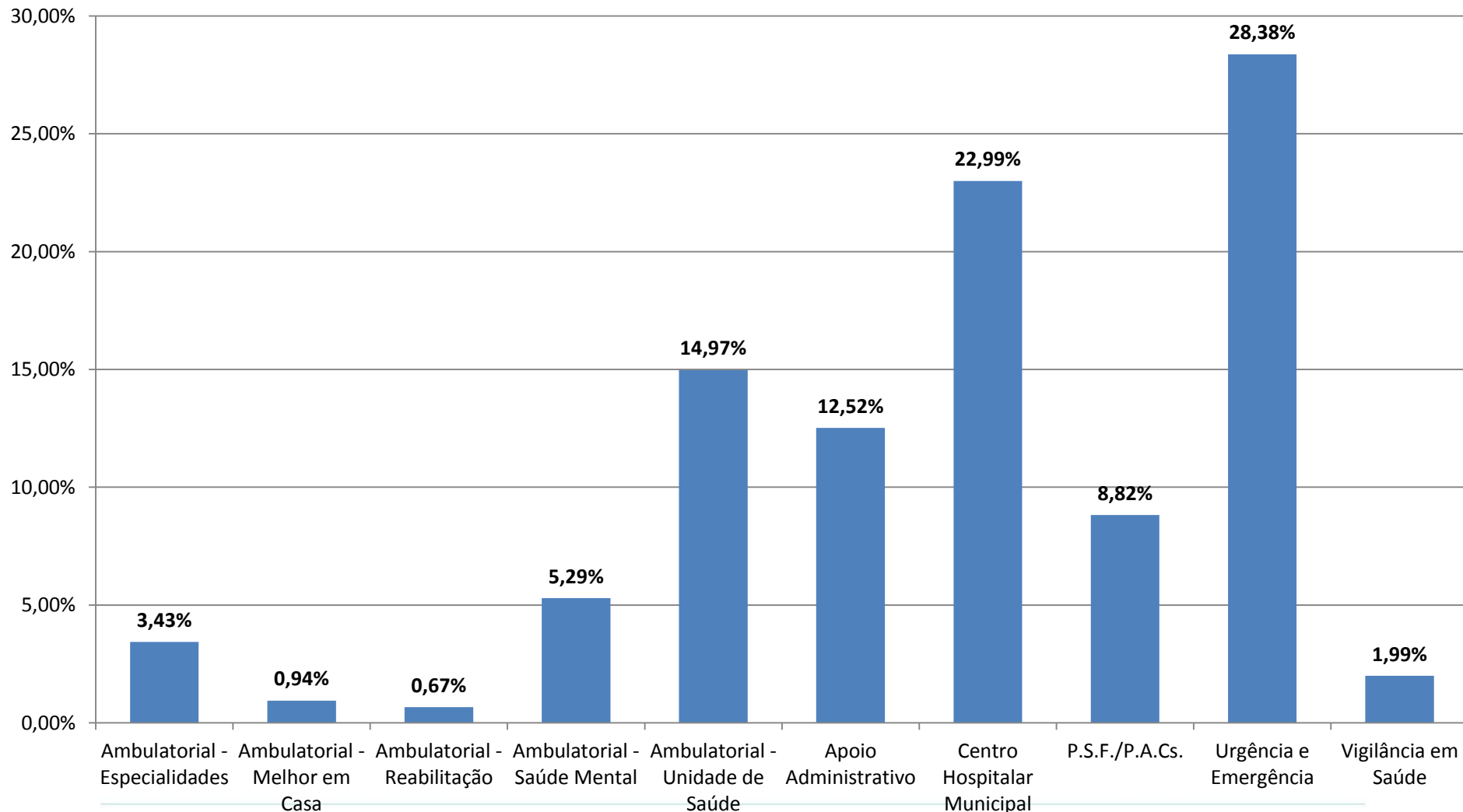


Despesa Liquidada Acumulada com TERCEIRO SETOR (FuABC = 55,55%) = R\$ 123.089.160,03



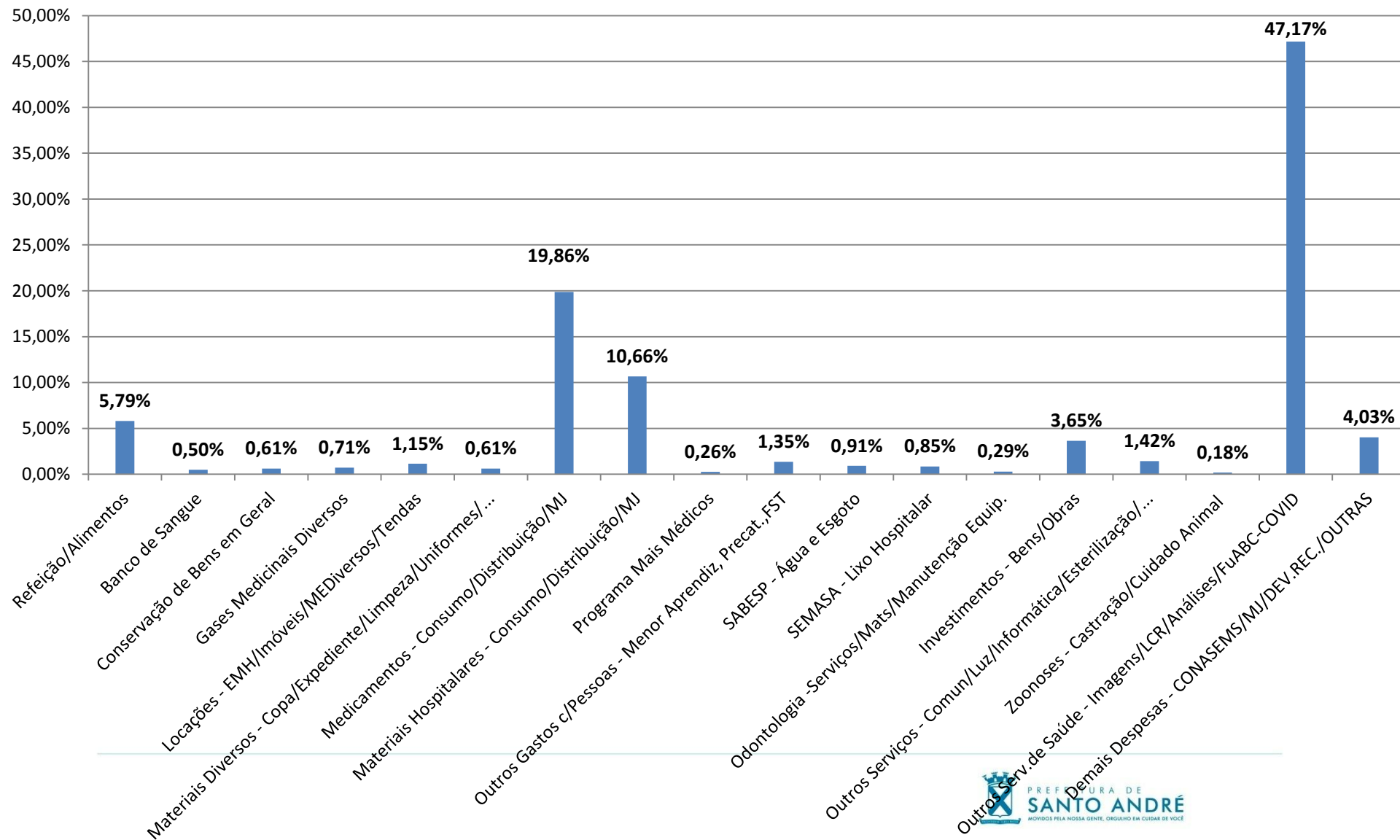
FINANCEIRO

**Despesa Liquidada Acumulada com TERCEIRO SETOR (FuABC –
CENTRAL DE CONVÊNIOS = 90,48%) = R\$ 111.370.932,20**



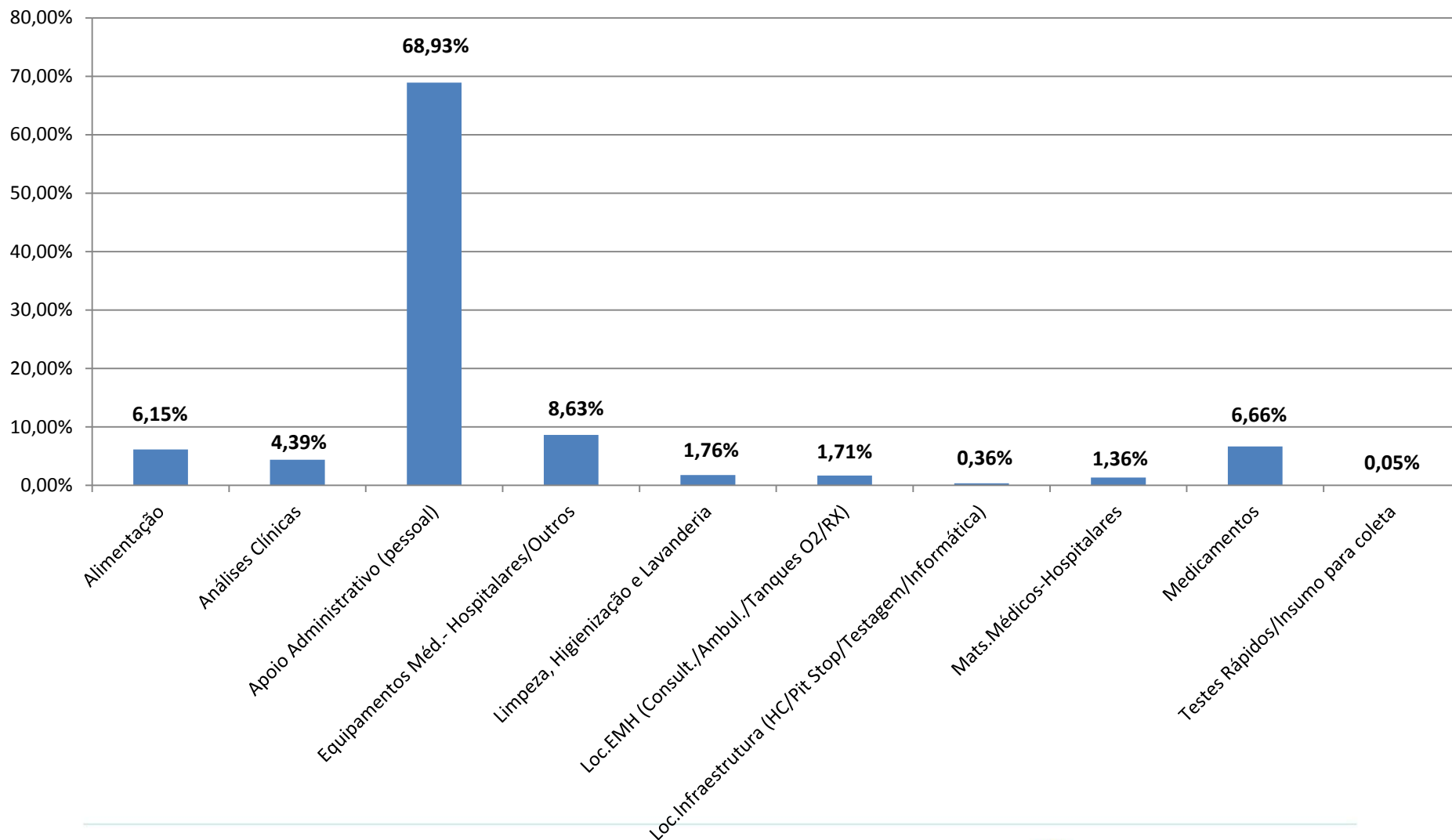
FINANCEIRO

Despesa Liquidada Acumulada com Demais Despesas (Custeio/Investimentos = 25,26%) = R\$ 55.986.255,81



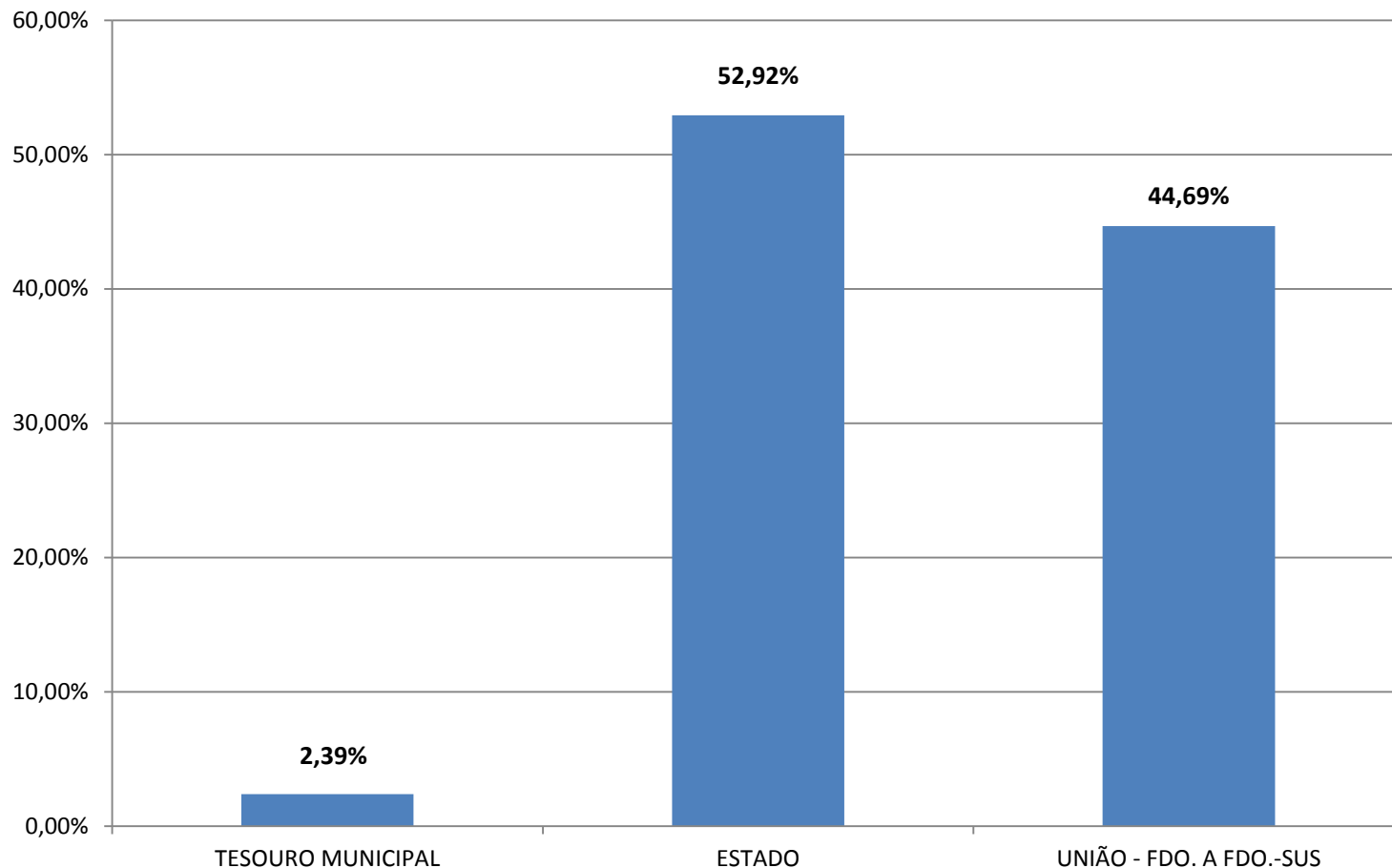
FINANCEIRO

Despesa Liquidada Acumulada – Enfrentamento de Emergência da Saúde CORONAVÍRUS/COVID-19 = R\$ 19.806.622,24



FINANCEIRO

Despesa Liquidada Acumulada – Enfrentamento de Emergência da Saúde CORONAVÍRUS/COVID-19 – por Fonte de Recursos = R\$ 19.806.622,24



FINANCEIRO

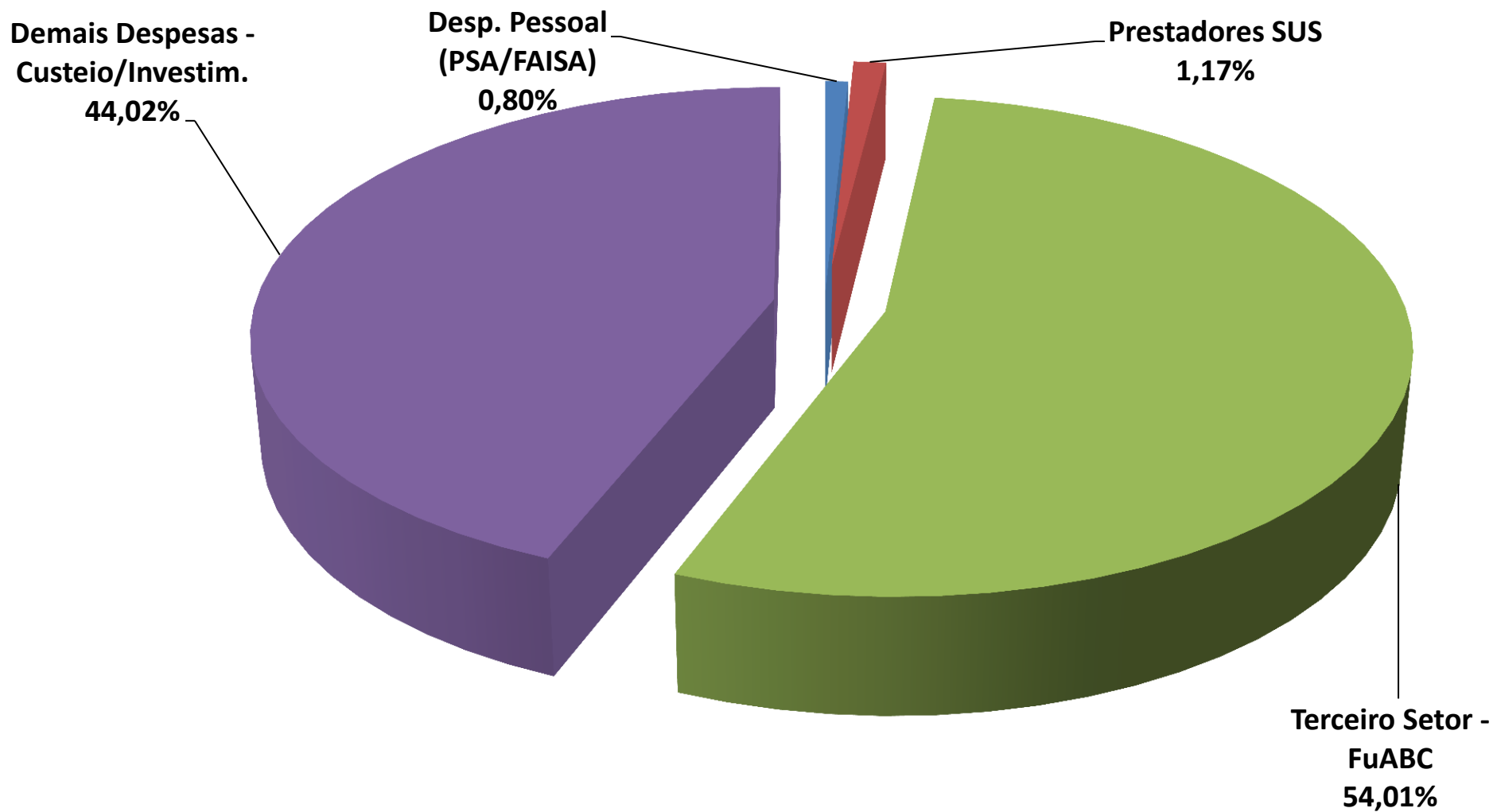
Total das Despesas Pagas de Restos a Pagar

% s/o
ACUMUL.

GRUPO DA DESPESA	QUADRIMESTRE	ACUMULADO	
Despesas com Pessoal e Reflexos (PSA e FAISA)	805.613,55	805.613,55	0,80%
Prestadores SUS	1.171.795,00	1.171.795,00	1,17%
Terceiro Setor	54.068.581,51	54.068.581,51	54,01%
Demais Despesas – Custeio e Investimentos	44.078.137,01	44.078.137,01	44,02%
Total	100.124.127,07	100.124.127,07	100,00%

*Anexos: 03 A, B, C, D, E, F, G, H, I, J

Proporção do Total das DESPESAS DE RESTOS A PAGAR PAGOS



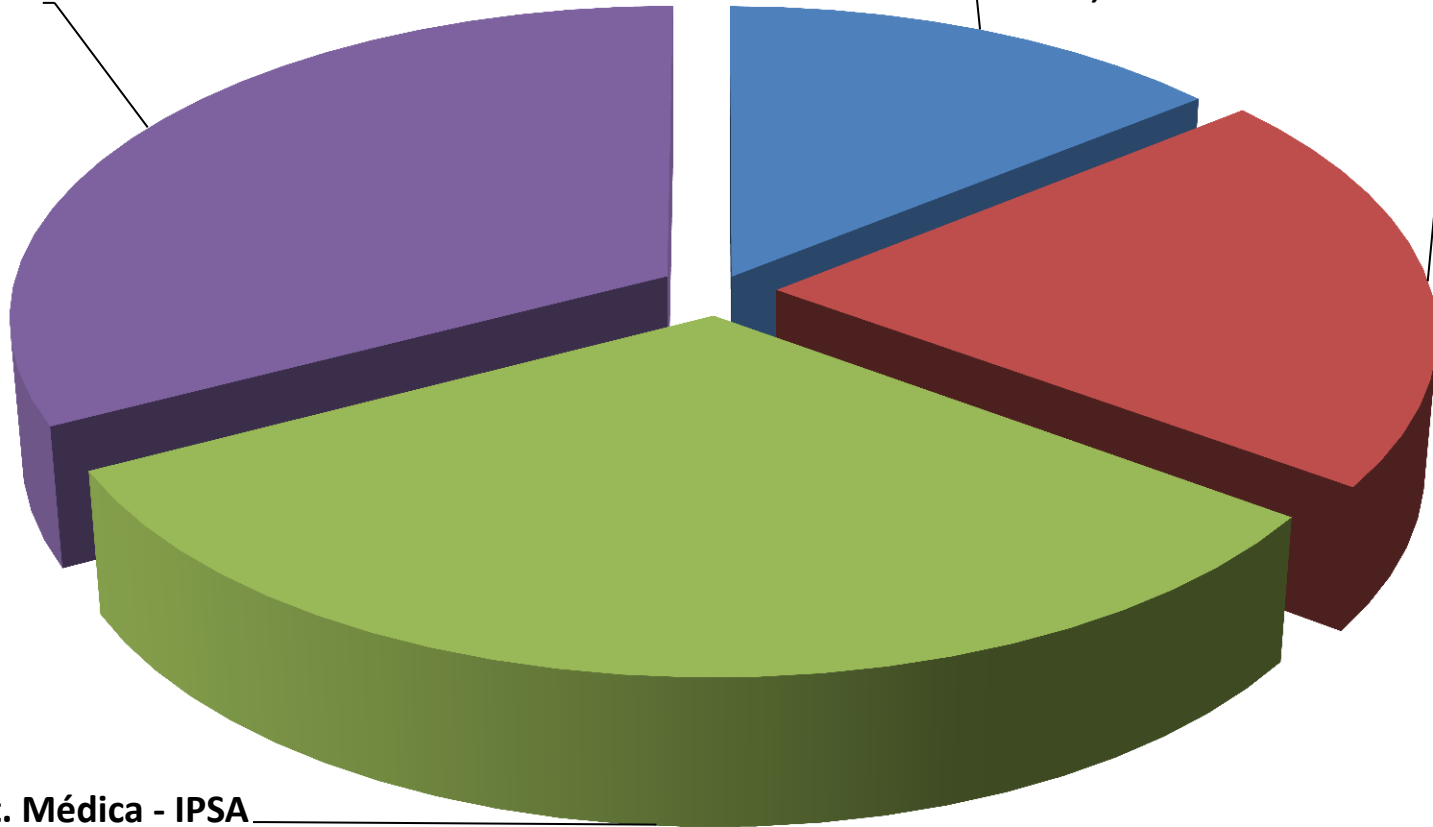
Despesa Paga Acumulada de Restos a Pagar com PESSOAL e REFLEXOS (PSA/FAISA = 0,80%) = R\$ 805.613,55

Obr. Patronais-FAISA
(INSS/FGTS)
32,67%

Vencimentos e
Vantagens (PSA)
14,15%

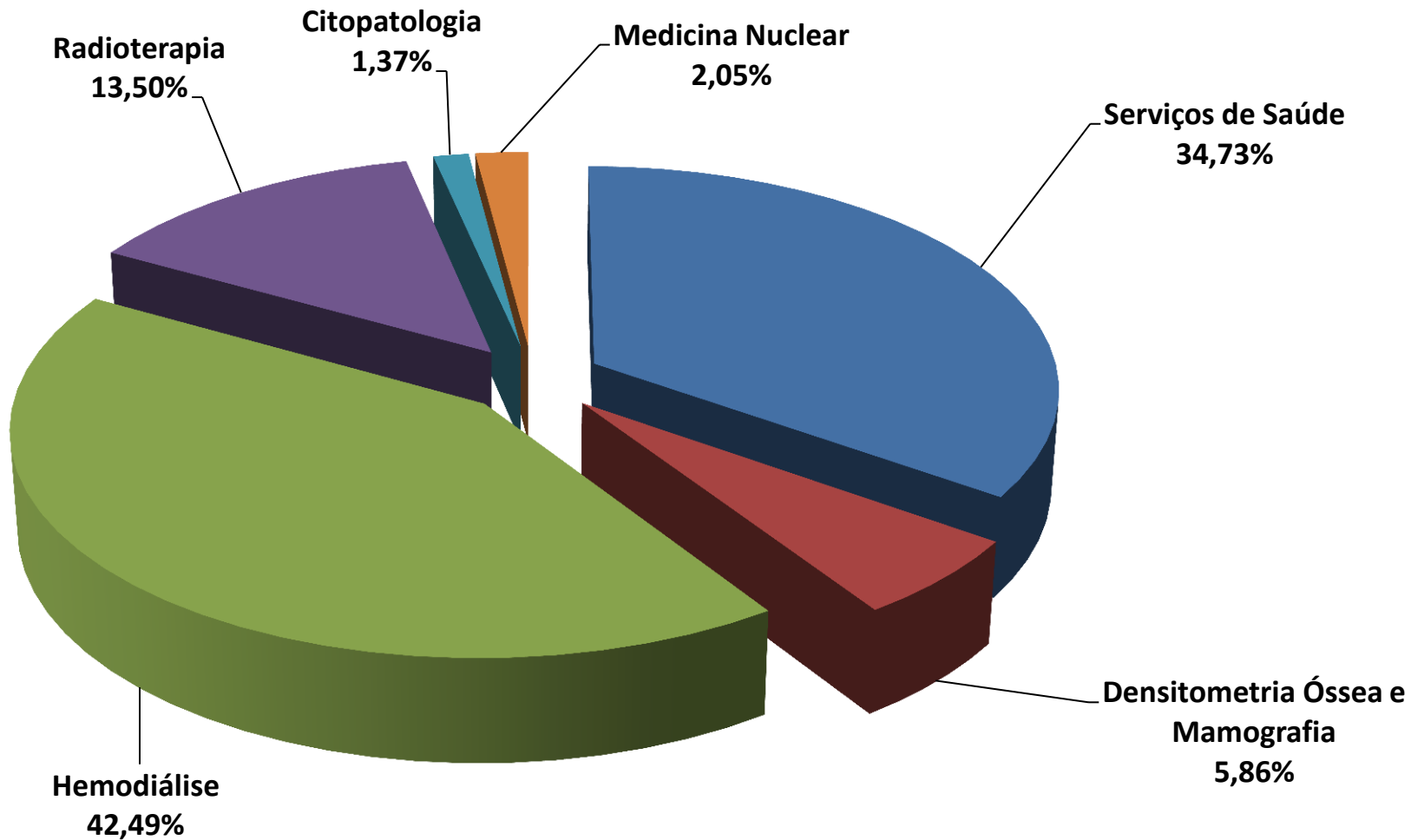
Obr. Patronais -
INSS/FGTS
20,91%

Assist. Médica - IPSA
32,27%



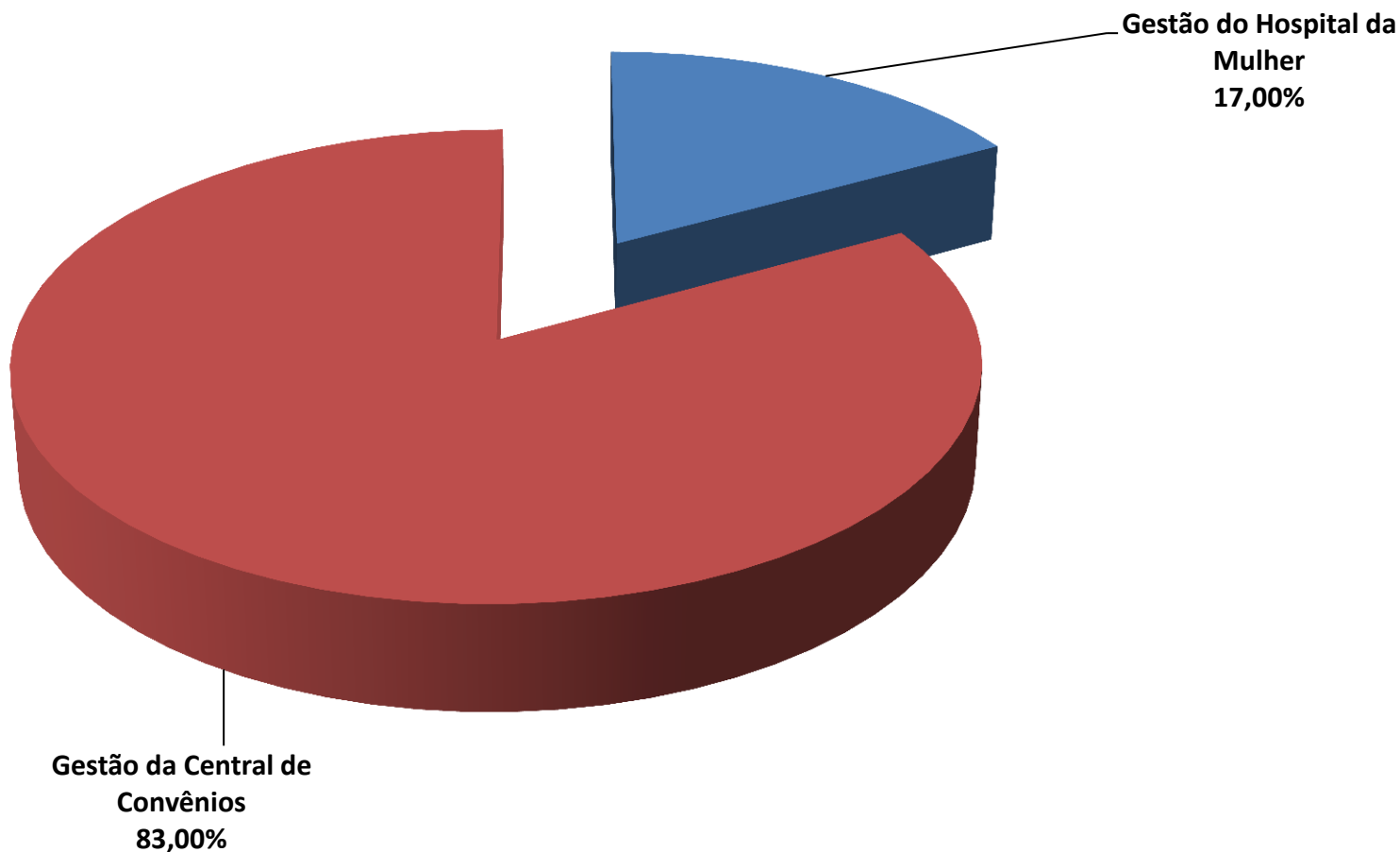
FINANCEIRO

Despesa Paga Acumulada de Restos a Pagar - PRESTADORES SUS (FuABC - CENTRO RADIOLÓGICO ANDREENSE – INSTITUTO DE DOENÇAS RENAIIS - INST.RADIOTERAPIA ABC - LAB.CITOL. Dr. SALOMON KATZ - NUCLEAR DIAGNOSTICOS = 1,17%) = R\$ 1.171.795,00



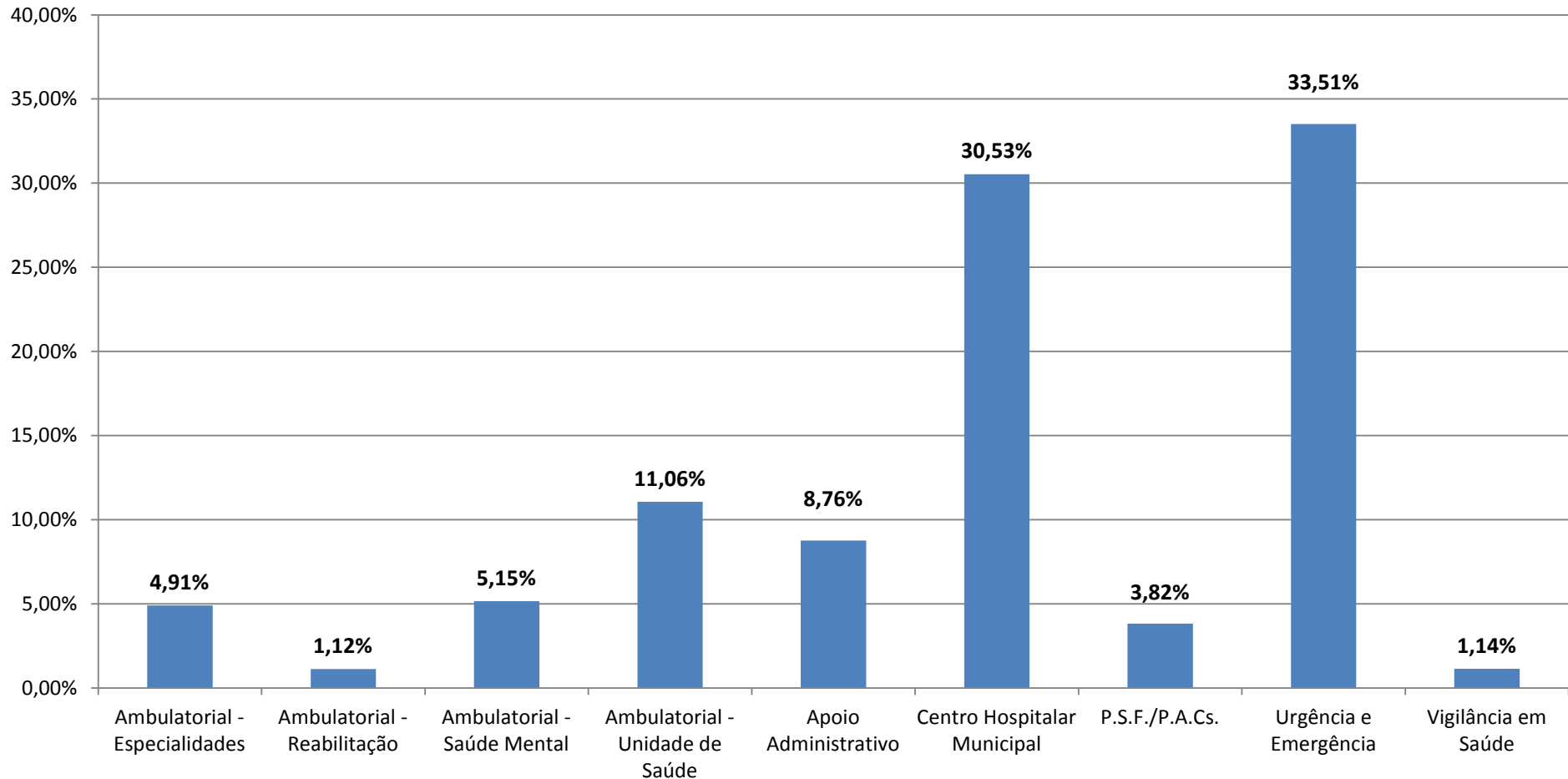
FINANCEIRO

**Despesa Paga Acumulada de Restos a Pagar com TERCEIRO SETOR
(FuABC = 54,01%) = R\$ 54.068.581,51**



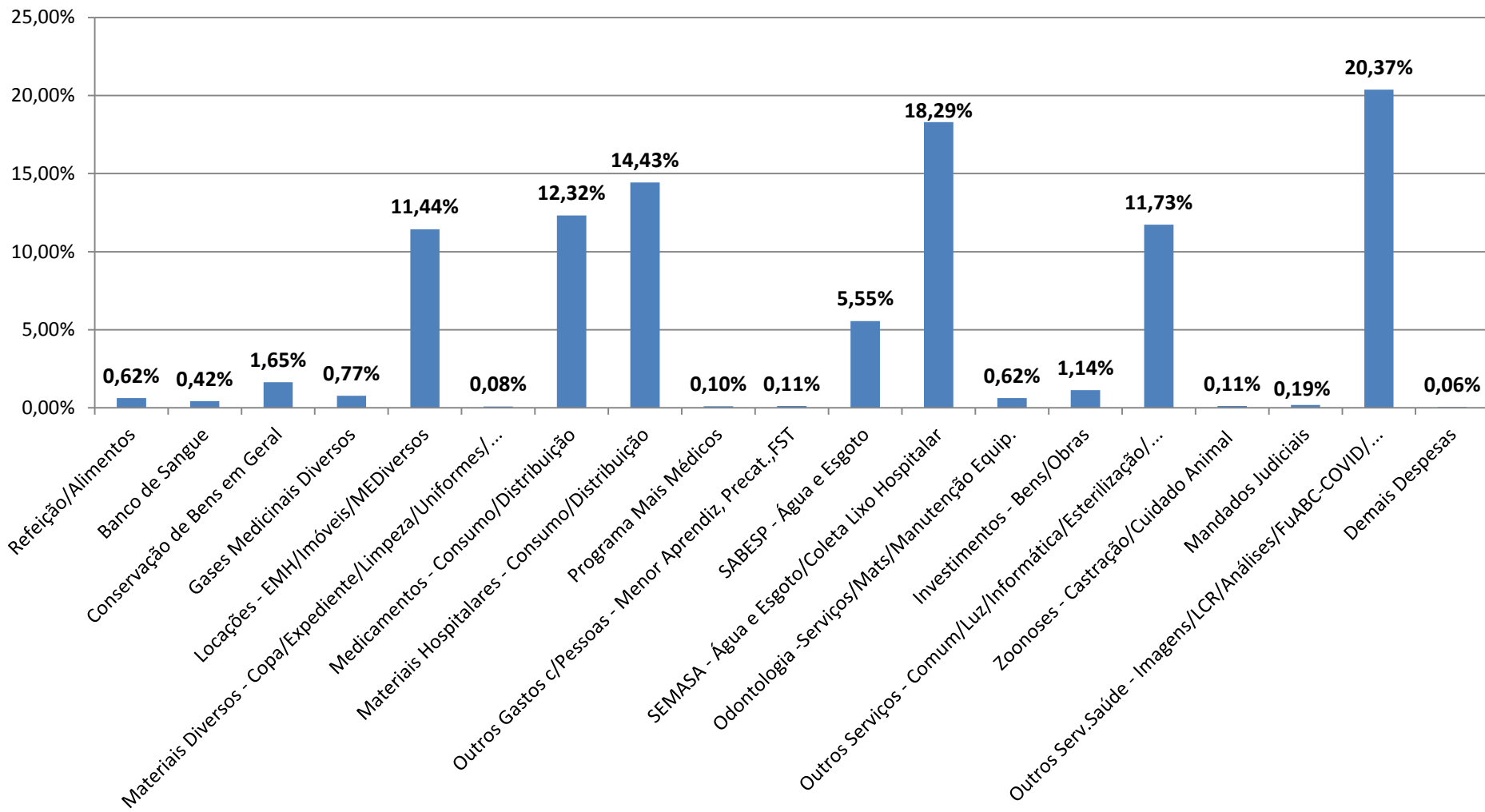
FINANCEIRO

Despesa Paga Acumulada de Restos a Pagar com TERCEIRO SETOR (FuABC –CENTRAL DE CONVÊNIOS = 83,00%) = R\$ 44.875.809,34

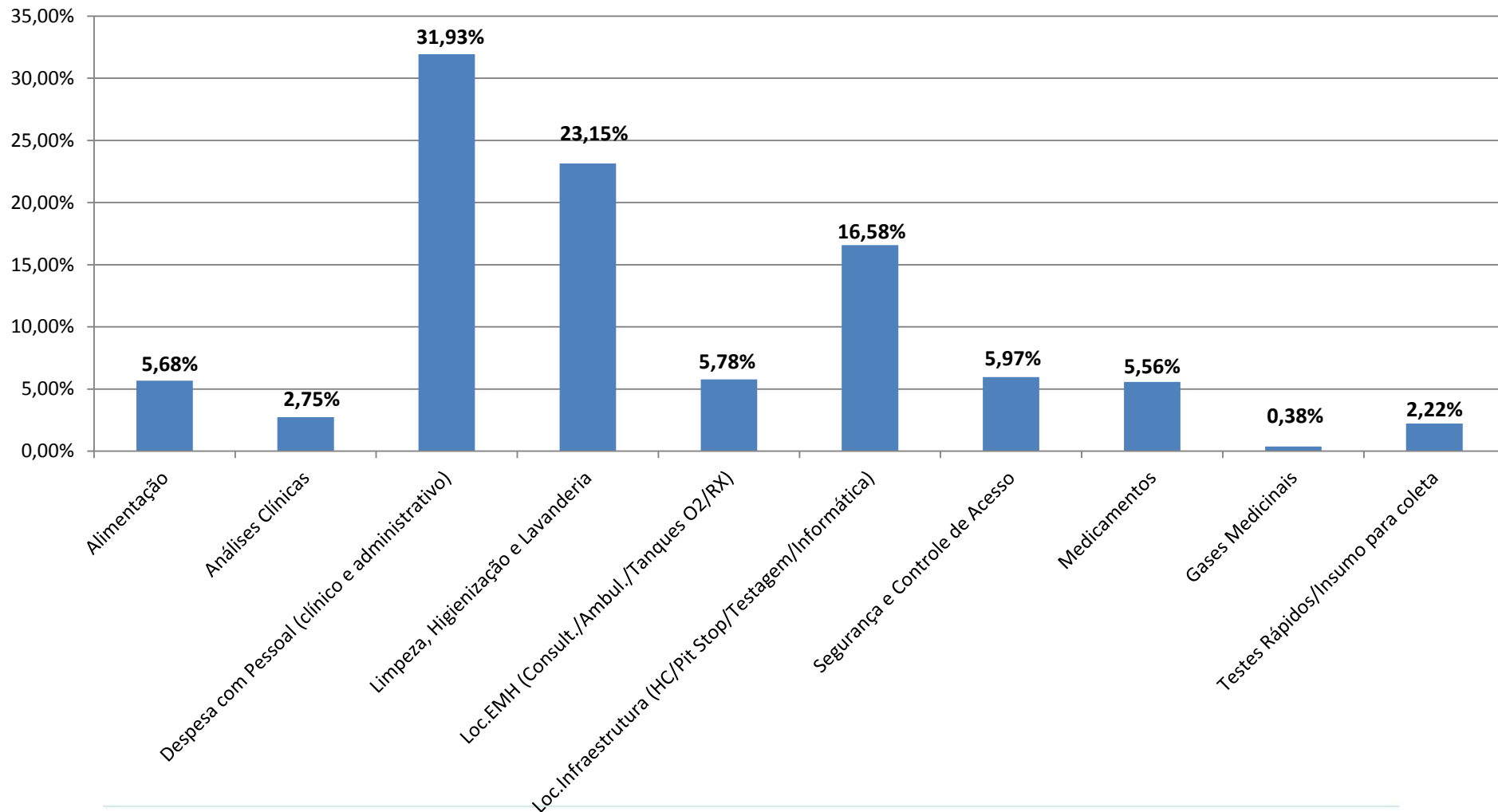


FINANCEIRO

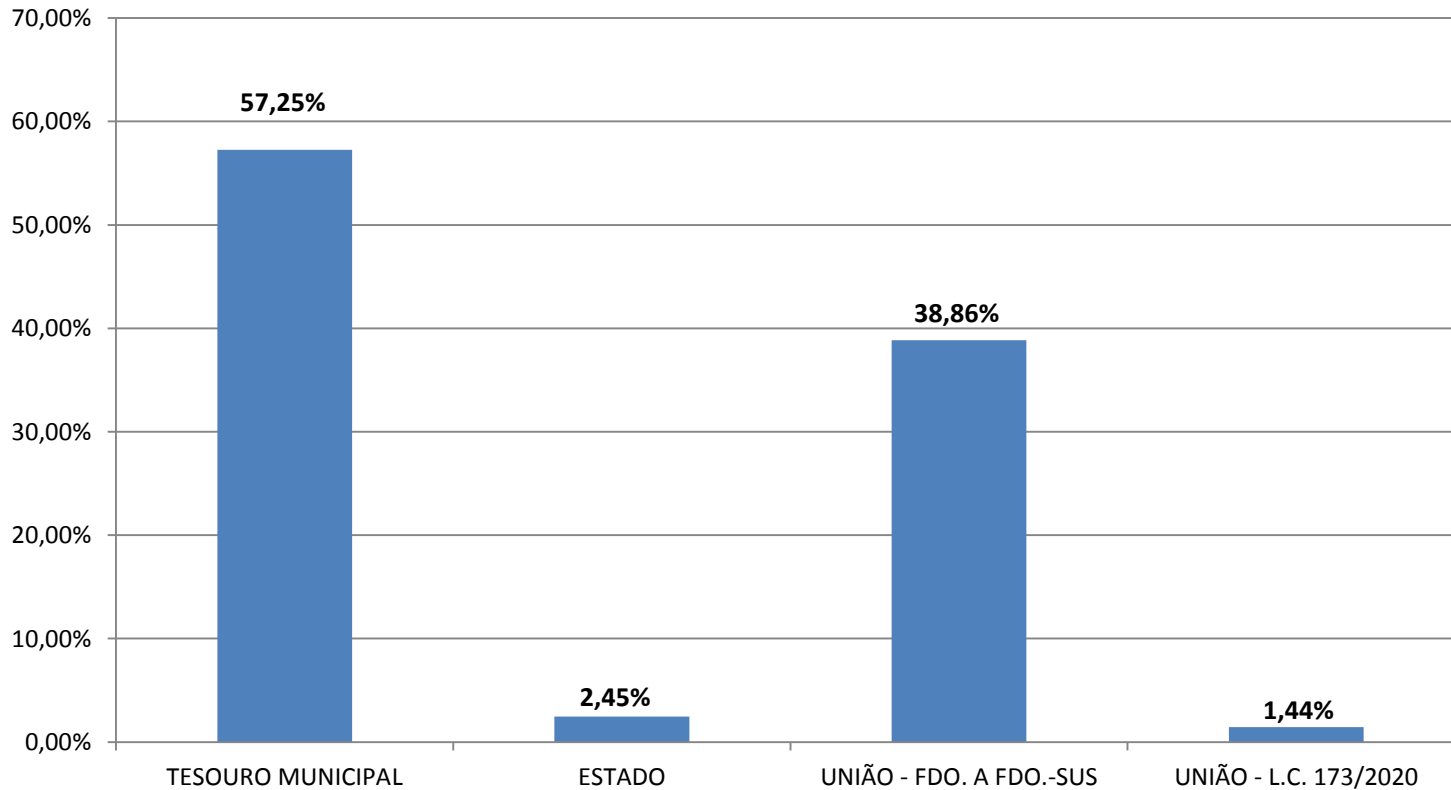
Despesa Paga Acumulada de Restos a Pagar com DEMAIS DESPESAS (Custeio/Investimentos = 44,02%) = R\$ 44.078.137,01



Despesa Paga Acumulada de Restos a Pagar com Enfrentamento de Emergência da Saúde - CORONAVÍRUS/COVID-19 = R\$ 19.101.213,87



Despesa Paga Acumulada de Restos a Pagar com Enfrentamento de Emerg. da Saúde - CORONAVÍRUS/COVID-19 - por Fonte de Recursos = R\$ 19.101.213,87



OBRIGADO!

**Secretaria Municipal de
Saúde de Santo André**

ANEXOS

FINANCEIRO – ANEXO 01 A

TOTAL DA EXECUÇÃO ORÇAMENTÁRIA DE 2021

**% APURADO
SOBRE:**

		EMPENHADAS	LIQUIDADAS	EMP.	LIQU.
Demonstrativo das Despesas Empenhadas / Liquidadas por Fonte de Recurso Financeiro	- FONTE 01 - TESOURO - CORRENTE	237.676.380,00	153.365.987,35	58,25%	69,22%
	- FONTE 01 - TESOURO - CAPITAL	151.070,44	151.070,44	0,04%	0,07%
	- FONTE 05 - UNIÃO - CORRENTE	129.757,443,31	52.349.558,42	31,80%	23,62%
	- FONTE 05 - UNIÃO - CAPITAL	3.026.143,33	2.751,096,41	0,74%	1,24%
	- FONTE 02 - ESTADO - CORRENTE	12.639.540,32	11.764.589,28	3,10%	5,31%
	- FONTE 02 - ESTADO - CAPITAL	780.985,74	780.985,74	0,19%	0,35%
	- FONTE 03 - PRÓPRIOS - CORRENTE	24.025.572,33	430.945,67	5,88%	0,19%
	- FONTE 03 - PRÓPRIOS - CAPITAL	0,00	0,00	0,00%	0,00%
	- FONTE 07 – OP. CRÉDITO - CORRENTE	0,00	0,00	0,00%	0,00%
	- FONTE 07 – OP. CRÉDITO - CAPITAL	0,00	0,00	0,00%	0,00%
>> TOTAL	408.057.135,47	221.594.233,31	100,00%	100,00%	

FINANCEIRO – ANEXO 01 B

Demonstrativo das Despesas a Empenhar/ Liquidar por Fonte de Recurso Financeiro	RECURSO FINANCEIRO/TIPO	ORÇADO	A EMPENHAR	A LIQUIDAR
	- FONTE 01 - TESOURO - CORRENTE	385.306.091,07	147.629.711,07	84.310.392,65
	- FONTE 01 - TESOURO - CAPITAL	1.953.070,39	1.801.999,95	0,00
	SUBTOTAL FONTE 01	387.259.161,46	149.431.711,02	84.310.392,65
	- FONTE 05 - UNIÃO - CORRENTE	197.928.000,00	68.170.556,69	77.407.884,89
	- FONTE 05 - UNIÃO - CAPITAL	30.145.000,00	27.118.856,67	275.046,92
	SUBTOTAL FONTE 05	228.073.000,00	95.289.413,36	77.682.931,81
	- FONTE 02 - ESTADO - CORRENTE	17.180.036,26	4.540.495,94	874.951,04
	- FONTE 02 - ESTADO - CAPITAL	10.822.000,00	10.041.014,26	0,00
	SUBTOTAL FONTE 02	28.002.036,26	14.581.510,20	874.951,04
	- FONTE 03 - PRÓPRIOS - CORRENTE	38.753.000,00	14.727.427,67	23.594.626,66
	- FONTE 03 - PRÓPRIOS - CAPITAL	2.424.000,00	2.424.000,00	0,00
	SUBTOTAL FONTE 03	41.177.000,00	17.151.427,67	23.594.626,66
	- FONTE 07 – OP. CRÉDITO - CORRENTE	41.000.000,00	41.000.000,00	0,00
	- FONTE 07 – OP. CRÉDITO - CAPITAL	12.000.000,00	12.000.000,00	0,00
	SUBTOTAL FONTE 03	53.000.000,00	53.000.000,00	0,00
	>> TOTAL	737.511.197,72	329.454.062,25	186.462.902,16

FINANCEIRO – ANEXO 01 C

TIPO DA DESPESA	Valor Orçado - ATUALIZADO	EMPENHADAS no		LIQUIDADAS no	
		QUADRIM.	ACUMULADO	QUADRIM.	ACUMULADO
Pessoal (civil, encargos patronais e outras despesas)	142.109.733,30	37.730.590,09	37.730.590,09	37.730.488,89	37.730.488,89
Pessoal (aux. alimentação e transporte e outros benefícios)	3.044.000,00	669.497,36	669.497,36	669.497,36	669.497,36
Transferências a Instituições Privadas S/Fins Lucrativos	286.628.459,95	247.324.995,54	247.324.995,54	139.255.960,76	139.255.960,76
Transferências a Consórcios Públicos	1.000,00	0,00	0,00	0,00	0,00
Materiais de Consumo	83.756.184,00	42.070.923,09	42.070.923,09	15.483.638,95	15.483.638,95
Materiais de Distribuição Gratuita	16.890.161,46	7.362.293,11	7.362.293,11	3.127.704,21	3.127.704,21
Passagens e Despesas c/Locomoção	91.000,00	360,00	360,00	360,00	360,00
Outros Serviços de Terceiros - Pessoa Física	12.921.000,00	657.589,59	657.589,59	258.772,05	258.772,05
Outros Serviços de Terceiros - Pessoa Jurídica	118.990.796,31	56.119.396,18	56.119.396,18	11.008.738,33	11.008.738,33

FINANCEIRO – ANEXO 01 D

TIPO DA DESPESA	Valor Orçado - ATUALIZADO	EMPENHADAS no		LIQUIDADAS no	
		QUADRIM	ACUMULADO	QUADRIM	ACUMULADO
Serviços de Tecnol.da Informação e Comunicação – Pessoa Jurídica	3.969.000,00	1.424.578,86	1.424.578,86	486.901,25	486.901,25
Obrigações Tributárias e Contributivas	1.000,00	0,00	0,00	0,00	0,00
Outros Auxílios Financeiros à Pessoa Física	1.673.000,00	782.650,13	782.650,13	510.128,67	510.128,67
Despesas de Exercícios Anteriores (custeio)	9.473.792,31	9.378.594,16	9.378.594,16	8.801.422,40	8.801.422,40
Indenizações e Restituições (custeio)	618.000,00	577.467,85	577.467,85	577.467,85	577.467,85
Obras e Instalações	30.067.070,39	195.977,14	195.977,14	0,00	0,00
Equipamentos e Materiais Permanentes	23.245.000,00	2.123.449,78	2.123.449,78	2.044.380,00	2.044.380,00
Sentenças Judiciais - FAISA	1.200.000,00	3.682,70	3.682,70	3.682,70	3.682,70
Despesas de Exercícios Anteriores (investimento)	70.000,00	0,00	0,00	0,00	0,00
Indenizações e Restituições (investimento)	2.761.000,00	1.635.089,89	1.635.089,89	1.635.089,89	1.635.089,89
Principal da Dívida Contratual Resgatada	1.000,00	0,00	0,00	0,00	0,00
TOTAL	737.511.197,72	408.057.135,47	408.057.135,47	221.594.233,31	221.594.233,31

FINANCEIRO – ANEXO 02 A

Total das Despesas Orçamentárias Liquidadas com Pessoal e Reflexos			% s/o ACUMUL.
TIPO DA DESPESA	no QUADRIMESTRE	no ACUMULADO	
Vencimentos e Vantagens	29.028.738,30	29.028.738,30	73,26%
Obrigações Patronais (INSS e FGTS)	590.246,98	590.246,98	1,49%
Obrigações Patronais (IPSA)	4.418.009,12	4.418.009,12	11,15%
Assistência Médica (IPSA)	1.223.645,55	1.223.645,55	3,09%
Outras Desp. Pessoal (aux.alim/transp., benefícios e indenizações)	824.406,73	824.406,73	2,08%
Despesas de Pessoal e Reflexos (FAISA)	3.538.585,12	3.538.585,12	8,93%
TOTAL	39.623.631,80	39.623.631,80	
% DOS GASTOS COM PESSOAL	17,88%	17,88%	100,00%

FINANCEIRO – ANEXO 02 B

Total das Despesas Diversas da Secretaria da Saúde

ORÇAMENTÁRIO

CONTRATADOS	SERVIÇOS PRESTADOS	LIQUIDADAS	
		no QUADRIMESTRE	no ACUMULADO
- PRESTADORES SUS	% s/ Desp. Liquidada Total = 1,31%	2.895.185,67	2.895.185,67
- FuABC	Serviços em Saúde - consultas, exames e procedimentos	658.965,25	658.965,25
- Centro Radiológico Andreense	Serviços de densitometria óssea e mamografia	122.266,10	122.266,10
- Instituto de Doenças Renais	Serviços de hemodiálise	1.464.314,42	1.464.314,42
- Instituto de Radioterapia ABC	Serviços de radioterapia	520.304,00	520.304,00
- Lab. Citologia Dr. Salomon Katz	Serviços de assistência de saúde em citopatologia	51.464,32	51.464,32
- Nuclear Diagnósticos Médicos	Serviços de medicina nuclear	77.871,58	77.871,58
- TERCEIRO SETOR	% s/ Desp. Liquidada Total = 55,55%	123.089.160,03	123.089.160,03
- FuABC	Gestão do Hospital da Mulher	11.718.227,83	11.718.227,83
	Gestão da Central de Convênios	111.370.932,20	111.370.932,20

>> Fonte dos Dados: ADMINISTRAÇÃO DIRETA e FUNDACIONAL

FINANCEIRO – ANEXO 02 B-a

Total das Despesas Diversas da Secretaria da Saúde

ORÇAMENTÁRIO

CONTRATADOS	SERVIÇOS PRESTADOS	LIQUIDADAS	
		no QUADRIMESTRE	no ACUMULADO
- TERCEIRO SETOR – FuABC (CENTRAL DE CONVÊNIOS)	% sobre a Despesa Liquidada Total da FuABC (Terceiro Setor) = 90,48%	111.370.932,20	111.370.932,20
	Ambulatorial – Especialidades	3.823.701,25	3.823.701,25
	Ambulatorial – Melhor em Casa	1.049.781,45	1.049.781,45
	Ambulatorial – Reabilitação	741.762,47	741.762,47
	Ambulatorial – Saúde Mental	5.891.026,69	5.891.026,69
	Ambulatorial – Unidades de Saúde	16.671.220,00	16.671.220,00
Gestão da Central de Convênios	Despesa Pessoal	13.943.488,74	13.943.488,74
	Centro Hospitalar Municipal	25.606.400,12	25.606.400,12
	PSF/PACs	9.821.725,98	9.821.725,98
	Urgência e Emergência	31.601.988,27	31.601.988,27
	Vigilância em Saúde	2.219.837,23	2.219.837,23

>> Fonte dos Dados: ADMINISTRAÇÃO DIRETA e FUNDACIONAL

FINANCEIRO – ANEXO 02 C

Total das Despesas Diversas da Secretaria da Saúde

ORÇAMENTÁRIO

CONTRATADOS	SERVIÇOS PRESTADOS	LIQUIDADAS	
		no QUADRIMESTRE	no ACUMULADO
- DEMAIS DESPESAS – CUSTEIO / INVESTIMENTOS	% s/ Desp. Liquidada Total = 25,26%	55.986.255,81	55.986.255,81
-Alimentação Hospitalar	Alimentação p/Pacientes e Servidores fornecida pela CRAISA	2.544.000,00	2.544.000,00
-Banco de Sangue	Gerenciamento do Banco de Sangue pela COLSAN	278.475,00	278.475,00
-Bens Permanentes	Aparelhos e Equip. Médico-Hospitalar	96.080,00	96.080,00
	Outros Bens Permanentes p/uso da Saúde	1.948.300,00	1.948.300,00
-Comunicação em Geral	Serviços de Publicidade	14.617,03	14.617,03
	Serviços de Correios/Divulgação	1.000,00	1.000,00
-CONASEMS	Contribuição do Município ao CONASEMS	27.600,00	27.600,00
-Conservação de Bens Móveis e Imóveis	Materiais p/Manut. de Bens Móveis - Máq. e Equipamentos	23.061,41	23.061,41
	Mats. p/Manut. de Bens Imóveis- Elevadores/Prédios	4.056,12	4.056,12
	Manutenção de Bens Móveis - Máq. e Equipamentos	132.045,98	132.045,98
	Manutenção de Bens Imóveis da Saúde - Elevadores/Prédios	44.255,71	44.255,71

FINANCEIRO – ANEXO 02 D

Total das Despesas Diversas da Secretaria da Saúde

ORÇAMENTÁRIO

CONTRATADOS	SERVIÇOS PRESTADOS	LIQUIDADAS	
		no QUADRIMESTRE	no ACUMULADO
-Conservação de Veículos	Combustível, Peças e Acessórios p/Veículos	133.526,85	133.526,85
	Manutenção de Veículos	2.346,00	2.346,00
-Gases Diversos	Fornecimento de gases diversos	399.705,62	399.705,62
-Gêneros de Alimentação	Dietas Diversas/Água Mineral/Outros Alimentícios/VR-FAISA	700.047,54	700.047,54
-Locação de Imóveis	Imóveis locados + IPTU para uso da Saúde	462.837,89	462.837,89
-Locação de Máquinas e Equipamentos	Locação de Equipam. Médicos Diversos	172.498,58	172.498,58
	Locação Máquinas e Equip. Diversos	9.427,83	9.427,83
-Mandados Judiciais	Atendimentos Diversos	9.120,61	9.120,61
-Material de Copa e Cozinha	Copos Plástico Descartáveis/Outros	14.700,00	14.700,00
-Material de Expediente	Materiais de Escritório e Process. Dados	73.080,00	73.080,00
-Material de Limpeza e Higienização	Materiais de Limpeza Diversos	252.116,00	252.116,00
-Material Farmacológico	Medicamentos Diversos - Unidades Saúde	8.453.643,53	8.453.643,53
	Medicamentos Diversos - Distribuição Gratuita/Mand.Judicial	2.665.268,28	2.665.268,28

FINANCEIRO – ANEXO 02 E

Total das Despesas Diversas da Secretaria da Saúde

ORÇAMENTÁRIO

CONTRATADOS	SERVIÇOS PRESTADOS	LIQUIDADAS	
		no QUADRIMESTRE	no ACUMULADO
-Material Hospitalar	Materiais Médicos Diversos - Unidades de Saúde	5.514.963,37	5.514.963,37
	Materiais Médicos Diversos - Distribuição Gratuita/Mand.Jud.	453.315,32	453.315,32
-Patrulheiros Mirins - FAISA	Menor Aprendiz (CLASA)	204.253,18	204.253,18
-Programa Mais Médicos	Serviços Médicos à Pacientes	147.478,54	147.478,54
-Outros Gastos – Folha de Pagamento	Vale Transporte – Frente Social de Trabalho	549.169,30	549.169,30
-Outros Serviços de Saúde	Serviços de Análises, PCMSO, Dosimetria, LCR/Ex.Imagens	9.904.096,55	9.904.096,55
	FuABC – Enfrentamento da COVID-19 (HC)	16.499.168,97	16.499.168,97
-SABESP	Serviços de Água e Esgoto	510.352,91	510.352,91
-SEMASA	Serviços de Coleta de Lixo Hospitalar	473.336,80	473.336,80
-Sentenças Judiciais	Precatórios Judiciais - FAISA	3.682,70	3.682,70
-ELETROPAULO Distribuidora	Fornecimento de Energia Elétrica	91.438,25	91.438,25
-Serviços de Limpeza e Esterilização	Serviços de Esterilização de Matl.Méd.Hosp.	102.152,10	102.152,10
-Serviços de Gás Natural	Fornecimento de Gás Natural e GLP p/ CHM e Unidades	130.946,50	130.946,50

FINANCEIRO – ANEXO 02 F

Total das Despesas Diversas da Secretaria da Saúde

ORÇAMENTÁRIO

CONTRATADOS	SERVIÇOS PRESTADOS	LIQUIDADAS	
		no QUADRIMESTRE	no ACUMULADO
-Serviços de Informática	Serviços de Atualização/Licença de Sistema e Rede	214.133,33	214.133,33
	Serviços de Help Desk/Manutenção e Certificados Digitais	32.088,75	32.088,75
-Serviços de Mensageiros	-Motoboy	46.200,00	46.200,00
-Serviços de Seguros	Serviços de Seguro para Ambulâncias e Motos / Vida (FAISA)	6.369,56	6.369,56
-Serviços de Telecomunicação	Serviços de INTERNET/PABX/REDE LÓGICA/TELEFONIA	158.719,09	158.719,09
-Serviços de Odontologia	Materiais Odontológicos Diversos	49.731,70	49.731,70
	Confecção de Próteses Dentárias	53.143,45	53.143,45
	Radiologia Panorâm. de Mandíbula	6.720,00	6.720,00
	Manutenção/Peças- Equip. Odontológicos	50.300,64	50.300,64
-Serviços de Zoonoses	Castração de Cães e Gatos	100.760,00	100.760,00
-FUNASA e SECRET. ESTADUAL DA SAÚDE	Devolução de Recursos Financeiros	2.215.557,74	2.215.557,74
-Diversos/Demais	Diversas/Demais Despesas	9.367,08	9.367,08

FINANCEIRO – ANEXO 02 G

Total das Despesas Diversas com Enfrentamento de Emergência da Saúde CORONAVÍRUS/COVID-19 = R\$ 19.806.622,24

CONTRATADOS/TIPO DE SERVIÇO	BENS/SERVIÇOS PRESTADOS	LIQUIDADAS	
		no QUADRIMESTRE	no ACUMULADO
- DEMAIS DESPESAS - CUSTEIO / INVESTIMENTOS			
-Alimentação	Alimentação p/Pacientes e Trabalhadores dos Hospitais de Campanha	1.218.856,68	1.218.856,68
-Serviços Laboratoriais	Análises Clínicas	870.091,17	870.091,17
-Apoyo Administrativo (pessoal)	Equipe Médica e Administrativa	13.652.599,98	13.652.599,98
-Bens Permanentes	Equipamentos Méd.-Hospitalares / Outros	1.709.350,00	1.709.350,00
-Serviços de Limpeza e Conservação	Limpeza, Higienização e Lavanderia	348.002,26	348.002,26
-Loc.de Equipamentos Méd.-Hospitalar	Consultórios Móveis/Ambulâncias/Tanques O2/RX/Tomógrafo	337.800,00	337.800,00
-Loc.de Infraestrutura	Tendas para Hosp. Campanha/Pit Stop/ Testagem/Informática	71.818,88	71.818,88
-Materiais Médico-Hospitalares	Materiais Médico-Hospitalares Diversos para Hosp. Campanha	268.780,00	268.780,00
-Materiais Farmacológicos	Medicamentos	1.319.329,27	1.319.329,27
-Materiais de Laboratório	Testes Rápidos/Insumos para coleta	9.994,00	9.994,00
TOTAL - Outras Despesas - Enfrentamento/COVID-19		19.806.622,24	19.806.622,24
% s/TOTAL da Despesa Liquidada - Outras Despesas		35,38%	35,38%

FINANCEIRO – ANEXO 02 H

Total das Despesas Diversas com Enfrentamento de Emergência da Saúde por Fonte de Recursos - CORONAVÍRUS/COVID-19 = R\$ 19.806.622,24

FONTE DE RECURSOS	APLICAÇÃO/FINALIDADE	LIQUIDADAS	
		no QUADRIMESTRE	no ACUMULADO
- DEMAIS DESPESAS - CUSTEIO / INVESTIMENTOS			
- MUNICÍPIO	TESOURO MUNICIPAL	474.178,00	474.178,00
- ESTADO	TRANSFERÊNCIAS FUNDO A FUNDO	10.481.817,57	10.481.817,57
- UNIÃO	TRANSFERÊNCIAS FUNDO A FUNDO	8.850.626,67	8.850.626,67
TOTAL - Outras Despesas - Enfrentamento/COVID-19		19.806.622,24	19.806.622,24

FINANCEIRO – ANEXO 03 A

Total das Despesas Pagas de Restos a Pagar com Pessoal e Reflexos			% sobre o ACUMULADO
TIPO DA DESPESA	no QUADRIMESTRE	no ACUMULADO	
Vencimentos e Vantagens	113.998,22	113.998,22	14,15%
Obrigações Patronais (INSS e FGTS)	168.443,50	168.443,50	20,91%
Assistência Médica (IPSA)	259.995,31	259.995,31	32,27%
Obrigações Patronais (INSS e FGTS) - FAISA	263.176,52	263.176,52	32,67%
TOTAL	805.613,55	805.613,55	
% DOS GASTOS COM PESSOAL	0,80%	0,80%	100,00%

FINANCEIRO – ANEXO 03 B

Total das Despesas Diversas Pagas da Secretaria da Saúde

RESTOS A PAGAR

Contratados	Serviços Prestados	PAGAS	
		no QUADRIMESTRE	no ACUMULADO
- PRESTADORES SUS	% s/ Despesa Paga Total = 1,17%	1.171.795,00	1.171.795,00
-FuABC	Serviços em Saúde - consultas, exames e procedimentos	406.982,69	406.982,69
-Centro Radiológico Andreense	Serviços de densitometria óssea e mamografia	68.714,90	68.714,90
-Instituto de Doenças Renais	Serviços de hemodiálise	497.884,24	497.884,24
-Instituto de Radioterapia ABC	Serviços de radioterapia	158.150,00	158.150,00
-Lab. Citologia Dr. Salomon Katz	Serviços de assistência de saúde em citopatologia	16.099,20	16.099,20
-Nuclear Diagnósticos	Serviços de medicina nuclear	23.963,97	23.963,97
- TERCEIRO SETOR	% s/ Despesa Paga Total = 54,01%	54.068.581,51	54.068.581,51
-FuABC	Gestão do Hospital da Mulher	9.192.772,17	9.192.772,17
	Gestão da Central de Convênios	44.875.809,34	44.875.809,34

FINANCEIRO – ANEXO 03 C

Total das Despesas Diversas Pagas da Secretaria da Saúde

RESTOS A PAGAR

CONTRATADOS	SERVIÇOS PRESTADOS	PAGAS	
		no QUADRIMESTRE	no ACUMULADO
- TERCEIRO SETOR – FuABC (CENTRAL DE CONVÊNIOS)	% sobre a Despesa Paga Total da FuABC (Terceiro Setor) = 83,00%	44.875.809,34	44.875.809,34
Gestão da Central de Convênios	Ambulatorial – Especialidades	2.203.068,44	2.203.068,44
	Ambulatorial – Reabilitação	504.162,06	504.162,06
	Ambulatorial – Saúde Mental	2.311.567,14	2.311.567,14
	Ambulatorial – Unidades de Saúde	4.963.622,59	4.963.622,59
	Despesa Pessoal	3.930.611,24	3.930.611,24
	Centro Hospitalar Municipal	13.701.996,46	13.701.996,46
	PSF/PACs	1.715.952,46	1.715.952,46
	Urgência e Emergência	15.034.518,96	15.034.518,96
	Vigilância em Saúde	510.309,99	510.309,99

FINANCEIRO – ANEXO 03 D

Total das Despesas Diversas da Secretaria da Saúde

RESTOS A PAGAR

Contratados	Serviços Prestados	PAGAS	
		no QUADRIMESTRE	no ACUMULADO
- DEMAIS DESPESAS – CUSTEIO / INVESTIMENTOS	% s/ Despesa Paga Total = 44,02%	44.078.137,01	44.078.137,01
-Banco de Sangue	Gerenciamento do Banco de Sangue pela COLSAN	185.650,00	185.650,00
-Bens Permanentes	Aparelhos e Equipamentos Médico-Hospitalares	76.955,09	76.955,09
	Outros Bens Permanentes p/uso da Saúde	417.708,00	417.708,00
-Comunicação em Geral	Serviços de Publicidade	26.963,74	26.963,74
	Serviços de Correios/Divulgação	4.924,49	4.924,49
-Conservação de Bens Móveis e Imóveis	Materiais p/Manut. de Bens Móveis	22.608,49	22.608,49
	Mats. p/Manut. de Bens Imóveis	102.568,14	102.568,14
	Manutenção de Bens Móveis - Máq. e Equipamentos	345.953,22	345.953,22
	Manutenção de Bens Imóveis da Saúde - Elevadores/Prédios	41.183,98	41.183,98

FINANCEIRO – ANEXO 03 E

Total das Despesas Diversas da Secretaria da Saúde

RESTOS A PAGAR

Contratados	Serviços Prestados	PAGAS	
		no QUADRIMESTRE	no ACUMULADO
-Conservação de Veículos	Combustível, Peças e Acessórios p/Veículos	204.721,59	204.721,59
	Manutenção de Veículos	8.380,00	8.380,00
-F.A.I.S.A. (Outras Despesas)	Menor Aprendiz / Seguro de Vida	50.272,28	50.272,28
-Gases Diversos	Fornecimento de gases diversos	338.450,60	338.450,60
-Gêneros de Alimentação	Dietas Diversas/Água Mineral/ Outros Alimentícios/VR-FAISA	274.232,93	274.232,93
-Locação de Imóveis	Imóveis locados + IPTU para uso da Saúde	116.660,56	116.660,56
-Locação de Máquinas e Equipamentos	Equipamentos Médicos Diversos	188.854,52	188.854,52
	Consult.Móvel., Ambul., Aparelhos Med. e Cilindros de O2 – COVID-19	1.036.060,00	1.036.060,00
	Máqs. e Equipamentos Diversos	4.658,61	4.658,61
	Tendas – Hospital de Campanha/Pit Stop/Testagem – COVID-19	3.696.316,00	3.696.316,00
-Mandados Judiciais	Atendimentos Diversos	82.865,66	82.865,66
-Material de Expediente	Mats.Div. de Escritório/Proc.Dados	6.325,00	6.325,00

FINANCEIRO – ANEXO 03 F

Total das Despesas Diversas da Secretaria da Saúde

RESTOS A PAGAR

Contratados	Serviços Prestados	PAGAS	
		no QUADRIMESTRE	no ACUMULADO
-Material de Limpeza e Higienização	Materiais de Limpeza Diversos	1.160,00	1.160,00
-Material Farmacológico	Medicamentos Diversos - Unidades de Saúde	2.359.702,62	2.359.702,62
	Medicamentos Diversos - Distribuição Gratuita/Mand.Judicial	3.069.493,23	3.069.493,23
-Material Hospitalar	Materias Médicos Diversos - Unidades de Saúde	2.442.091,05	2.442.091,05
	Materiais Médicos Diversos - Distribuição Gratuita/Mand.Jud.	3.918.668,95	3.918.668,95
-Programa Mais Médicos	Serviços Médicos à Pacientes	45.868,04	45.868,04
-Outros Serviços de Saúde	Serviços de Análises, PCMSO, Dosimetria, LCR,	14.211,22	14.211,22
	FuABC – Hosp. Campanha/COVID	8.961.462,82	8.961.462,82
-Obras e Projetos de Construção Cível	Obras em Imóveis da Saúde	6.767,97	6.767,97

FINANCEIRO – ANEXO 03 G

Total das Despesas Diversas da Secretaria da Saúde

RESTOS A PAGAR

Contratados	Serviços Prestados	PAGAS	
		no QUADRIMESTRE	no ACUMULADO
-SABESP	Serviços de Água e Esgoto	2.447.130,91	2.447.130,91
-SEMASA	Serviços de Água e Esgoto	101.286,66	101.286,66
	Serviços de Coleta de Lixo Hosp.	7.962.728,01	7.962.728,01
-ELETROPAULO Distribuidora	Fornecimento de Energia Elétrica	25.904,21	25.904,21
-Serviços de Limpeza e Esterilização	Serviços de Esterilização de Mats. Médico-Hospitalares	74.334,79	74.334,79
	Serviços de Higienização Hospitalar – Hosp.de Campanha	3.840.973,06	3.840.973,06
-Serviços de Gás Natural	Fornecimento de Gás Natural e GLP p/ CHM e Unidades	98.779,36	98.779,36
-Serviços de Informática	Serviços de Licença/Atualização de Sistema e Rede	499.000,00	499.000,00
	Serviços de Help Desk/Manutenção e Certificados Digitais	9.088,00	9.088,00
-Serviços de Mensageiros	-Motoboy	61.124,00	61.124,00
-Serviços de Seguros, Segurança e Controle de Acesso	Serviços de Seguro para Motos e Ambulâncias	1.041,27	1.041,27
	Serviços de Segurança e Controle de Acesso – Hosp. Campanha	396.225,13	396.225,13

FINANCEIRO – ANEXO 03 H

Total das Despesas Diversas da Secretaria da Saúde

RESTOS A PAGAR

Contratados	Serviços Prestados	PAGAS	
		no QUADRIMESTRE	no ACUMULADO
-Serviços de Telecomunicação	Serviços de INTERNET/PABX/REDE LÓGICA/TELEFONIA	130.706,44	130.706,44
-Serviços de Odontologia	Materiais Odontológicos Diversos	206.226,00	206.226,00
	Confecção de Próteses Dentárias	30.376,23	30.376,23
	Radiologia Panoram.de Mandíbula	5.310,00	5.310,00
	Manutenção/Peças - Equipamentos Odontológicos	32.574,25	32.574,25
-Serviços de Zoonoses	Castração de Cães e Gatos	48.415,00	48.415,00
-Uniformes e Vestimentas, Proteção	Uniformes. EPIs, Rouparia	29.387,39	29.387,39
-Diversos/Demais	Diversas/Demais Despesas	25.787,50	25.787,50

FINANCEIRO – ANEXO 03 I

Total das Despesas Diversas Pagas Acumuladas de Restos a Pagar com Enfrentamento de Emergência da Saúde CORONAVÍRUS/COVID-19 = R\$ 19.101.213,87

CONTRATADOS/TIPO DE SERVIÇO	BENS/SERVIÇOS PRESTADOS	LIQUIDADAS	
		no QUADRIMESTRE	no ACUMULADO
- OUTRAS DESPESAS - CORRENTES / INVESTIMENTOS			
-Alimentação	Alimentação p/Pacientes e Trabalhadores dos Hospitais de Campanha	1.084.609,16	1.084.609,16
-Serviços Laboratoriais	Análises Clínicas	524.369,69	524.369,69
-Despesa de Pessoal	Equipe Médica e Administrativa	6.100.562,49	6.100.562,49
-Serviços de Limpeza e Conservação	Limpeza, Higienização e Lavanderia	4.421.264,97	4.421.264,97
-Loc.de Equipamentos Méd.- Hospitalar	Consult.Móveis/Ambulâncias/Tanques O2/RX/Tomógrafo	1.103.860,00	1.103.860,00
-Locação de Infraestrutura	Tendas para Hosp.Campanha/Pit Stop/Testagem/Informática	3.167.772,64	3.167.772,64
-Serviços de Segurança e Controle	Segurança e Controle de Acesso aos Hosp.Campanha	1.140.225,13	1.140.225,13
-Materiais Farmacológicos	Medicamentos	1.062.500,00	1.062.500,00
-Gases Medicinais	Oxigênio e ar medicinal p/Hosp.Campanha	72.036,86	72.036,86
-Materiais de Laboratório	Testes Rápidos/Insumos para coleta	424.012,93	424.012,93
TOTAL - Outras Despesas - Enfrentamento/COVID-19		19.101.213,87	19.101.213,87

Total das Despesas Diversas Pagas Acumuladas de Restos a Pagar com Enfrentamento de Emergência da Saúde CORONAVÍRUS/COVID-19 - Por Fonte de Recursos Financeiros = R\$ 19.101.213,87

FONTE DE RECURSOS	APLICAÇÃO/FINALIDADE	LIQUIDADAS	
		no QUADRIMESTRE	no ACUMULADO
- OUTRAS DESPESAS - CORRENTES / INVESTIMENTOS			
- MUNICÍPIO	TESOURO MUNICIPAL	10.936.583,25	10.936.583,25
- ESTADO	TRANSFERÊNCIAS FUNDO A FUNDO	467.459,53	467.459,53
- UNIÃO - FDO. A FDO.-SUS	TRANSFERÊNCIAS FUNDO A FUNDO	7.422.121,30	7.422.121,30
- UNIÃO - L.C. 173/2020	OUTRAS TRANSFERÊNCIAS FUNDO A FUNDO/SUS	275.049,79	275.049,79
TOTAL - Outras Despesas - Enfrentamento/COVID-19		19.101.213,87	19.101.213,87

Secretaria Municipal de Saúde de Santo André



PREFEITURA DE
SANTO ANDRÉ