

SECRETARIA DE SAÚDE

RELATÓRIO QUADRIMESTRAL DE GESTÃO

3º Quadrimestre 2022



PREFEITURA DE
SANTO ANDRÉ

De acordo com o previsto no Artigo 36 da Lei Complementar nº 141 de 2012, o Relatório detalhado do quadrimestre anterior contém informações das atividades realizadas pelo Gestor do SUS municipal neste período.

Nesta apresentação, o resultado de alguns dados e indicadores estarão sujeitos a retificações conforme a atualização dos bancos de dados oficiais utilizados.



PARTE 1 – Oferta, produção de serviços públicos e indicadores de saúde



Oferta de serviços públicos de saúde

REDE DE ESTABELECIMENTOS DE SAÚDE PÚBLICOS - SUS

RELATÓRIO TIPO DE ESTABELECIMENTO – PÚBLICOS E CONTRATADOS SUS

Descrição	Total	Público	Contratado	Tipo de Gestão	
				Municipal	Estadual
Central de Gestão em Saúde	1	1	-	1	-
Central de Regulação do Acesso	2	2	-	2	-
Central de Regulação Médica das Urgências	1	1	-	1	-
Centro de Atenção Hemoterapia / Hematológica	3	-	3	2	1
Centro de Atenção Psicossocial	5	5	-	5	-
Centro de Saúde / Unidade Básica	36	36	-	35	1
Clínica / Centro de Especialidades	8	6	2	8	-
Farmácia	3	3	-	2	1
Hospital Especializado	1	1	-	1	-
Hospital Geral	2	2	-	1	1
Hospital/Dia – Isolado	1	1	-	-	1
Laboratório Central de Saúde Pública – Lacen	1	1	-	-	1
Policlínica	7	4	3	7	-
Polo de Prevenção de Doenças e Agravos e Promoção Saúde	1	1	-	1	-
Pronto Atendimento	6	6	-	6	-
Pronto Socorro Geral	1	1	-	1	-
Unidade de Apoio Diagnose e Terapia (SADT Isolado)	5	1	4	5	-
Unidade e Vigilância em Saúde	2	2	-	1	1
Unidade Móvel de Nível Pré-Hospitalar na Área de Urgência	20	20	-	20	-
TOTAL	107	95	12	100	7

Fonte: Cadastro Nacional de Estabelecimentos de Saúde [http://cnes2.datasus.gov.br/Mod_Ind_Atendimento_Prestado.asp] acessado em 25/01/2023

CENTRAL DE GESTÃO EM SAÚDE

- Secretaria de Saúde

CENTRAL DE REGULAÇÃO DO ACESSO

- Central de Regulação Ambulatorial
- Central de Regulação Hospitalar

CENTRAL DE REGULAÇÃO MÉDICA DAS URGÊNCIAS

- Central Regulação SAMU

CENTRO DE ATENÇÃO HEMOTERAPIA E OU HEMATOLOGICA

- Colsan Hospital da Mulher
- Colsan Centro Hospitalar
- Colsan Hospital Estadual Mário Covas

CENTRO DE ATENÇÃO PSICOSSOCIAL

- CAPS III João Avamileno
- CAPS III Praça CHILE
- CAPS III Iana Profeta
- CAPS III Álcool e Drogas Barbara da Silva Santos
- CAPS Infanto-juvenil
- Residência Terapêutica Feminina - Tipo I
- Residência Terapêutica Mista 1 - Tipo II
- Residência Terapêutica Mista 2 - Tipo II
- Residência Terapêutica Mista 3 - Tipo III
- Residência Terapêutica Mista 4 - Tipo II
- Residência Terapêutica Mista 5 - tipo II

POLO DE PREVENÇÃO DE DOENÇAS E AGRAVOS E PROMOÇÃO DA SAÚDE

- Transporte Sanitário Eletivo Central de Ambulâncias

UNIDADE MÓVEL DE NÍVEL PRÉ-HOSPITALAR NA ÁREA DE URGÊNCIA

- Ambulâncias e Motolâncias

CENTRO DE SAÚDE/UNIDADE BÁSICA

Centro de Detenção Provisória (estadual)

35 Unidades de Saúde:

- Policlínica Vila Lucinda
- Policlínica Parque das Nações
- Unidade de Saúde/Unidade Saúde da Família Dr. Moyses Fucs
- Unidade Saúde/Unidade Saúde da Família Utinga
- Policlínica Parque Novo Oratório
- Centro de Saúde Escola
- Clinica da Família Alzira Franco
- Unidade de Saúde Parque João Ramalho
- Unidade Saúde da Família Jardim Ana Maria
- Unidade Saúde da Família Jardim Sorocaba
- Unidade Saúde da Família Jardim Santo Alberto
- Unidade de Saúde Centro
- Policlínica Campestre
- Unidade de Saúde/Unidade Saúde da Família Vila Guiomar
- Policlínica Vila Palmares
- Unidade Saúde da Família Valparaíso

- Policlínica Bairro Paraíso
- Policlínica Bom Pastor
- Unidade Saúde/ Unidade Saúde da Família Jardim Alvorada
- Unidade Saúde Vila Helena
- Unidade Saúde da Família Vila Linda
- Unidade Saúde da Família Jardim Carla
- Unidade Saúde / Unidade Saúde da Família Centreville
- Policlínica Vila Humaitá
- Unidade de Saúde Espírito Santo
- Unidade Saúde / Unidade Saúde da Família Cidade São Jorge
- Unidade Saúde / Unidade Saúde da Família Vila Luzita
- Unidade Saúde / Unidade Saúde da Família Jardim Irene
- Clinica da Família Jardim Cipreste
- Unidade Saúde da Família Jardim Santo André
- Unidade Saúde da Família Cruzado Sylvia Augusta dos Santos
- Clinica da Família Parque Miami
- Unidade Saúde da Família Recreio da Borda do Campo
- Clinica da Família Parque Andreense
- Clinica da Família Paranapiacaba

CLÍNICAS/CENTRO DE ESPECIALIDADES

- Centro de Especialidades Odontológicas Santa Terezinha
- Centro de Especialidades Odontológicas Centro
- Centro Médico de Especialidades e Referência em Infectologia
- CEREST - Centro de Referência à Saúde do Trabalhador
- Núcleo de Projetos Especiais – NUPE
- Centro Especializado em Reabilitação IV
- Instituto de Doenças Renais (conveniado SUS)
- Instituto de Radioterapia (conveniado SUS)
- Centro de Testagem e Aconselhamento

HOSPITAL ESPECIALIZADO

- Hospital da Mulher Maria José Santos Stein (maternidade)

HOSPITAL GERAL

- Hospital Mário Covas (estadual)
- Centro Hospitalar Municipal

POLICLINICA

- Ambulatório Centro Hospitalar
- Centro Médico de Especialidades Xavier de Toledo
- Centro Médico Joaquim Távora
- SAD - Serviço de Atendimento Domiciliar
- Casa da Esperança I (conveniado SUS)
- Casa da Esperança II (conveniado SUS)
- Ambulatório de Especialidade da FUABC (Fundação Pública de Direito Privado Municipal)

PRONTO ATENDIMENTO

- UPA Central
- UPA Sacadura Cabral
- UPA Jardim Santo André
- UPA Perimetral
- UPA Vila Luzita
- UPA Bangu

PRONTO SOCORRO GERAL

- PA Paranapiacaba

FARMÁCIAS

- Almojarifado da Saúde
- Farmácia AJ Santo André
- Farmácia AJ / Medex - Medicamentos Excepcionais (estadual)

UNIDADE DE APOIO DIAGNOSE E TERAPIA

- Laboratório de Saúde Pública (Vila Guiomar)
- Nuclear (conveniado SUS)
- Laboratório de Anatomia Patológica SK (conveniado SUS)
- Centro Radiológico (conveniado SUS) **Desativado em 12/2022*
- Medicaid (conveniado SUS)

UNIDADE DE VIGILÂNCIA EM SAÚDE

- Vigilância em Saúde de Santo André (estadual)
- Departamento de Vigilância Saúde

HOSPITAL DIA – ISOLADO

- AME - Ambulatório Médico de Especialidades (estadual)

LABORATÓRIO CENTRAL DE SAÚDE PÚBLICA - LACEN

- Instituto Adolfo Lutz (estadual)



Produção de serviços públicos de saúde

DADOS DE PRODUÇÃO AMBULATORIAL

QUANTIDADE APROVADA POR GRUPOS DE PROCEDIMENTOS NAS UNIDADES SOB GESTÃO MUNICIPAL SEGUNDO QUADRIMESTRE DE PROCESSAMENTO

GRUPO DE PROCEDIMENTO	1º Q 2022	2º Q 2022	3º Q 2022	TOTAL 2022
AÇÕES DE PROMOÇÃO E PREVENÇÃO	360.234	347.257	281.847	989.338
PROCEDIMENTOS FINALIDADE DIAGNÓSTICA	1.374.238	1.584.111	1.435.103	4.393.452
PROCEDIMENTOS CLÍNICOS	1.441.543	1.634.559	1.555.670	4.631.772
PROCEDIMENTOS CIRÚRGICOS	11.972	12.328	12.855	37.155
ÓRTESES, PRÓTESES E MATERIAIS ESPECIAIS	1.200	1.078	1.424	3.702
TOTAL	3.189.187	3.579.333	3.286.899	10.055.419

Fonte: SIA-SUS [02- PRODUCAO_SIA_MS.DEF] acessado através do Tabwin em 07/02/2023.

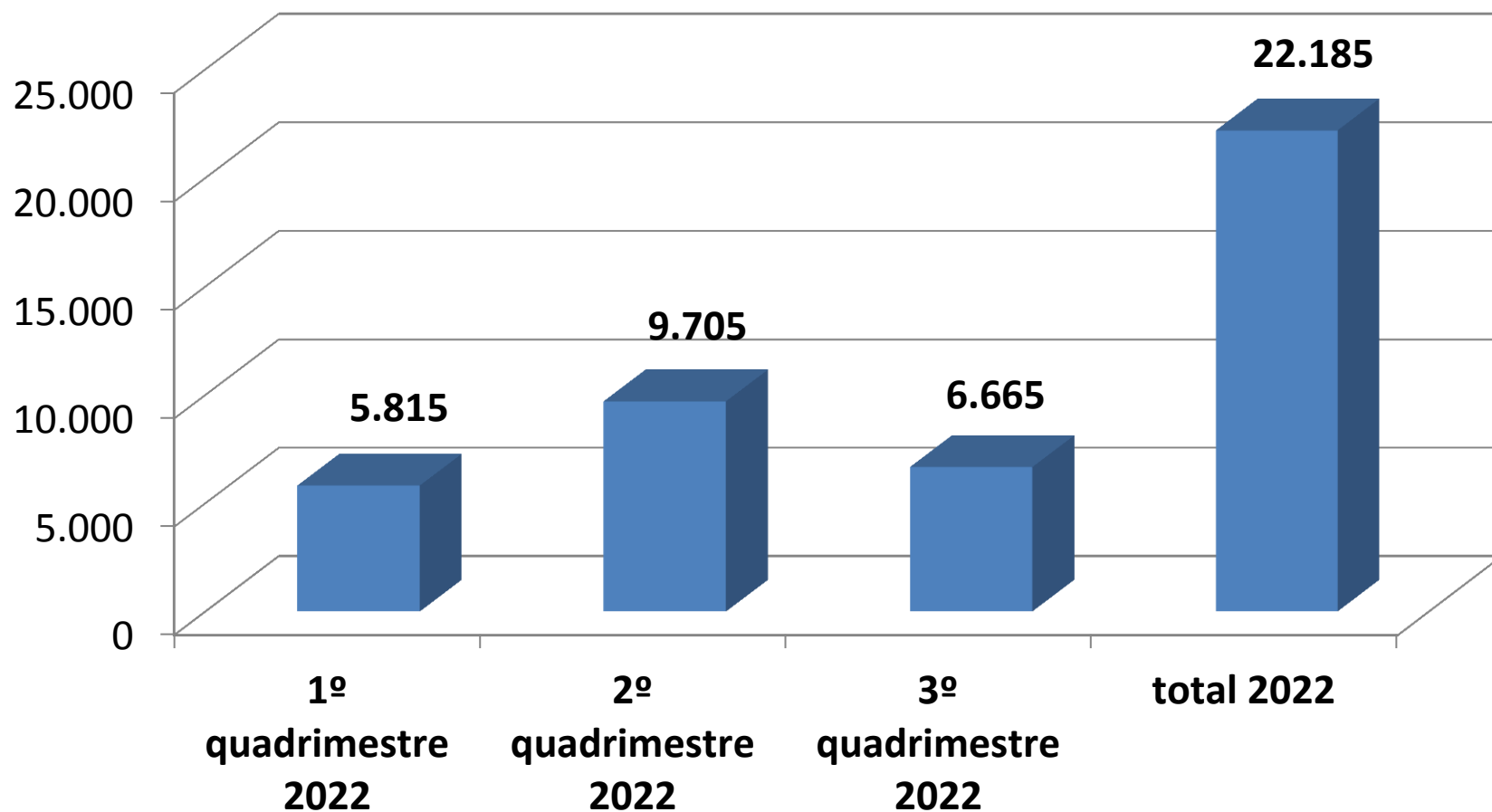
DADOS DE PRODUÇÃO AMBULATORIAL

QUANTIDADE APROVADA POR TIPO DE FINANCIAMENTO NAS UNIDADES SOB GESTÃO MUNICIPAL SEGUNDO QUADRIMESTRE DE PROCESSAMENTO

TIPO DE FINANCIAMENTO	1º Q 2022	2º Q 2022	3º Q 2022	TOTAL 2022
ATENÇÃO BÁSICA (PAB)	725.730	809.126	815.773	2.350.629
FUNDO DE AÇÕES ESTRATÉGICAS - FAEC	10.234	10.797	10.874	31.905
INCENTIVO – MAC	73.225	69.667	77.292	220.184
MÉDIA E ALTA COMPLEXIDADE (MAC)	2.124.545	2.453.241	2.219.720	6.797.506
VIGILÂNCIA EM SAÚDE	255.453	236.502	163.240	655.195
TOTAL	3.189.187	3.579.333	3.286.899	10.055.419

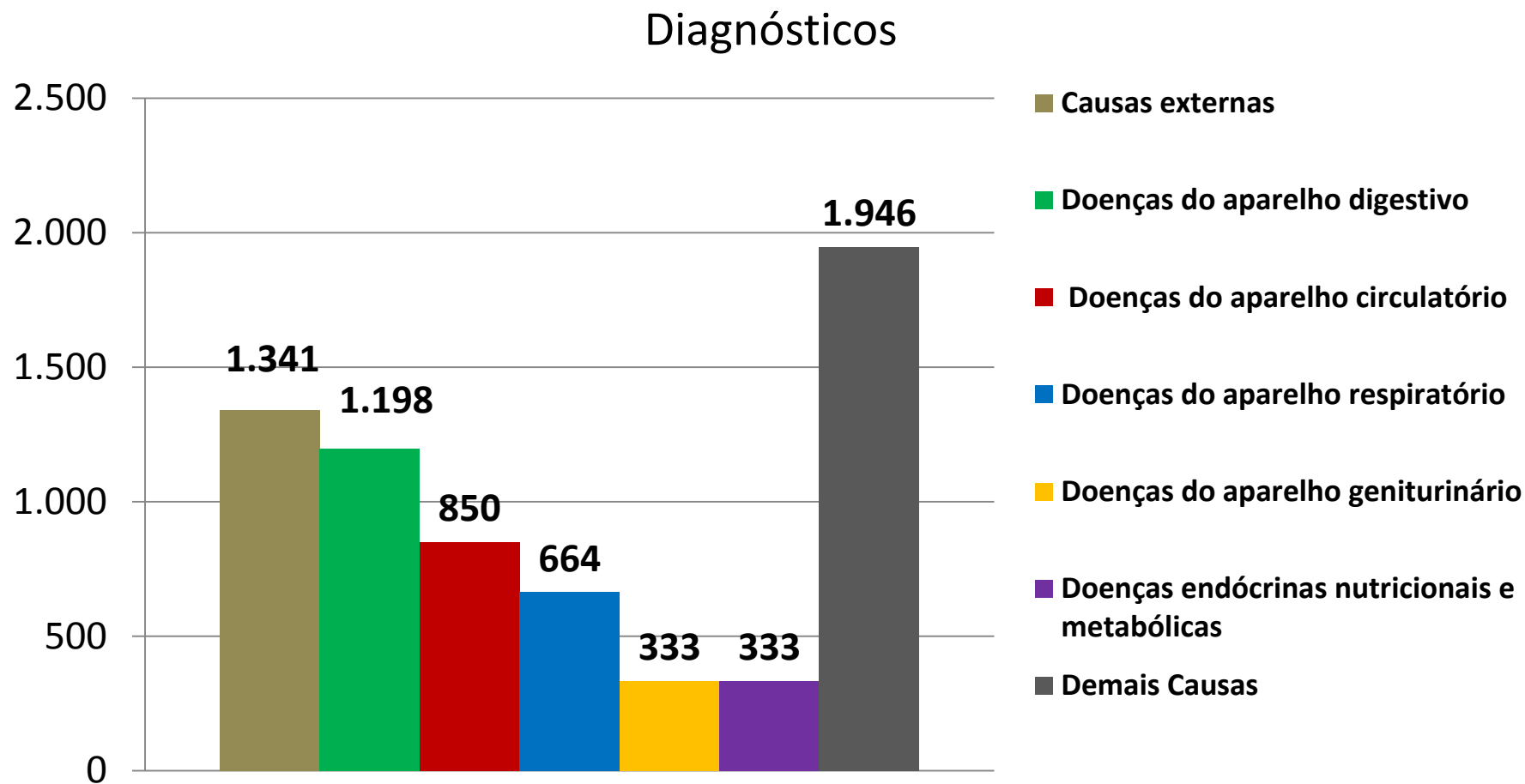
Fonte: SIA-SUS [02- PRODUCAO_SIA_MS.DEF] acessado através do Tabwin em 07/02/2023.

Internações no Centro Hospitalar Municipal por quadrimestres e total em 2022 (período de processamento)



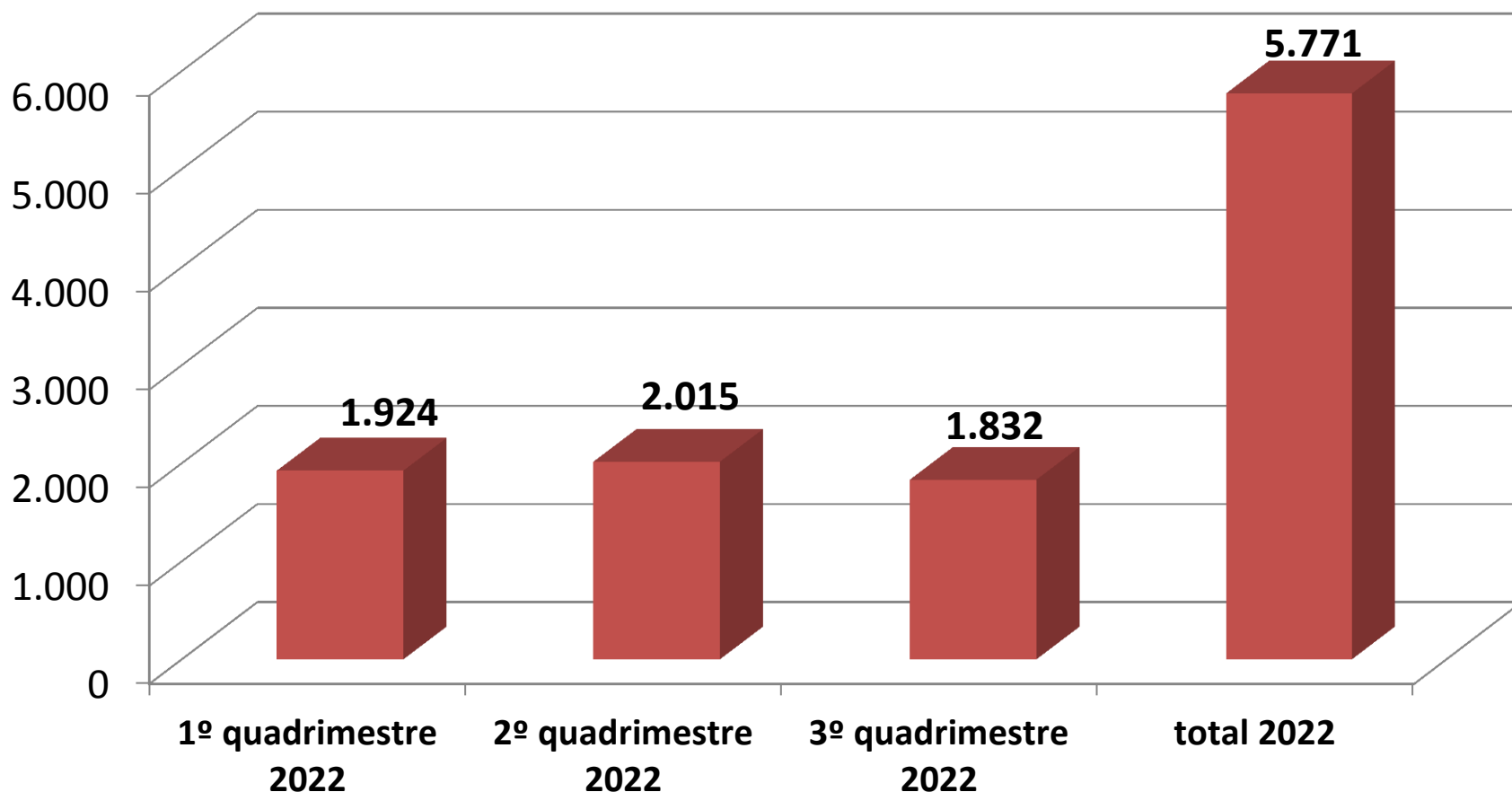
Fonte: SIH-SUS [04- INTERNACAO_SIH_MS.DEF] acessado através do Tabwin em 07/02/2023.

Principais Causas de Internações no Centro Hospitalar Municipal por capítulo CID-10 no 3º Quadrimestre 2022 (período de processamento)



Fonte: SIH-SUS [04- INTERNACAO_SIH_MS.DEF] acessado através do Tabwin em 07/02/2023.

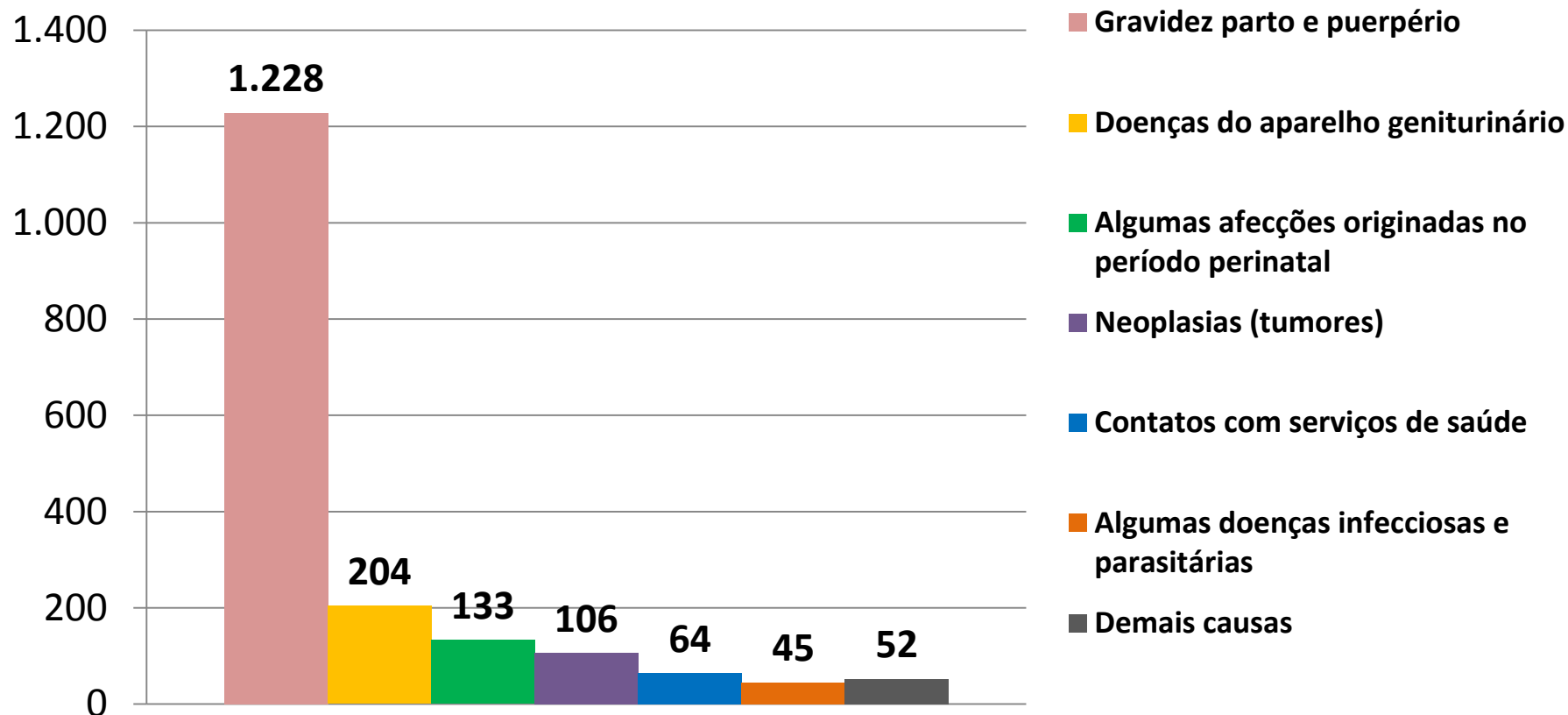
Internações no Hospital da Mulher por quadrimestres e total em 2022 (período de processamento)



Fonte: SIH-SUS [04- INTERNACAO_SIH_MS.DEF] acessado através do Tabwin em 07/02/2023.

Principais Causas de Internações no Hospital da Mulher por capítulo CID-10 no 3º Quadrimestre 2022 (período de processamento)

Diagnósticos



Fonte: SIH-SUS [04- INTERNACAO_SIH_MS.DEF] acessado através do Tabwin em 07/02/2023.



Indicadores de saúde

INDICADORES

DIRETRIZ 1. Ampliação do acesso da população a serviços de qualidade, com equidade e tempo adequado para o atendimento das necessidades integrais de saúde, mediante fortalecimento das redes de atenção, com ênfase na Atenção Básica como ordenadora do cuidado e no processo de regulação como dispositivo estruturante do sistema.

Indicador(*) e meta anual

2022

3º quadrimestre 2022

✓ **OBJETIVO 1.4. Fortalecer o cuidado em Saúde da Mulher**

Proporção de gravidez na adolescência [↓]

Fonte: SINASC (DVS - banco local) **meta 2022: 8,00%**

5,96

5,25

Proporção de parto normal na rede SUS municipal [↑]

Fonte: SINASC (DVS - banco local) **meta 2022: 60,00%**

61,02

62,27

✓ **OBJETIVO 1.6. Ampliar a oferta de cuidado em saúde da criança.**

Nº de casos de AIDS em menores de 5 anos

[↓] Fonte: SINAN (DVS – banco local) **meta 2022: 0**

0

0

(*) Dados sujeitos a atualização considerando a característica dos bancos de dados

INDICADORES

DIRETRIZ 3. Intensificação das ações de promoção e vigilância em saúde para a redução dos riscos e agravos à saúde da população.

Indicador(*) e meta anual

2022

3º quadrimestre 2022

✓ **OBJETIVO 3.3. Diminuir o número de óbitos maternos, infantil e fetal no município e aprimorar a análise da qualidade da assistência à saúde.**

Taxa de mortalidade infantil [↓] Fontes: SIM e SINASC (DVS - banco local) meta 2022: 9,30 (por 1.000 nv)

9,72

8,68

Proporção de óbitos de mulheres em idade fértil investigados [↑] Fonte: SIM (NIMMI/DVS – banco local) meta 2022: 95,00%

76,84

56,86

✓ **OBJETIVO 3.24. Controlar a ocorrência de doenças passíveis de prevenção por meio de atividades de proteção e promoção da saúde.**

Proporção de casos de doença de notificação compulsória imediata encerrados em até 60 dias após a notificação [↑] Fonte: SINAN (DVS – banco local) meta 2022: 83,00 %

96,6

93,3

(*) Dados sujeitos a atualização considerando a característica dos bancos de dados



PARTE 2 - Auditorias Realizadas ou em fase de execução

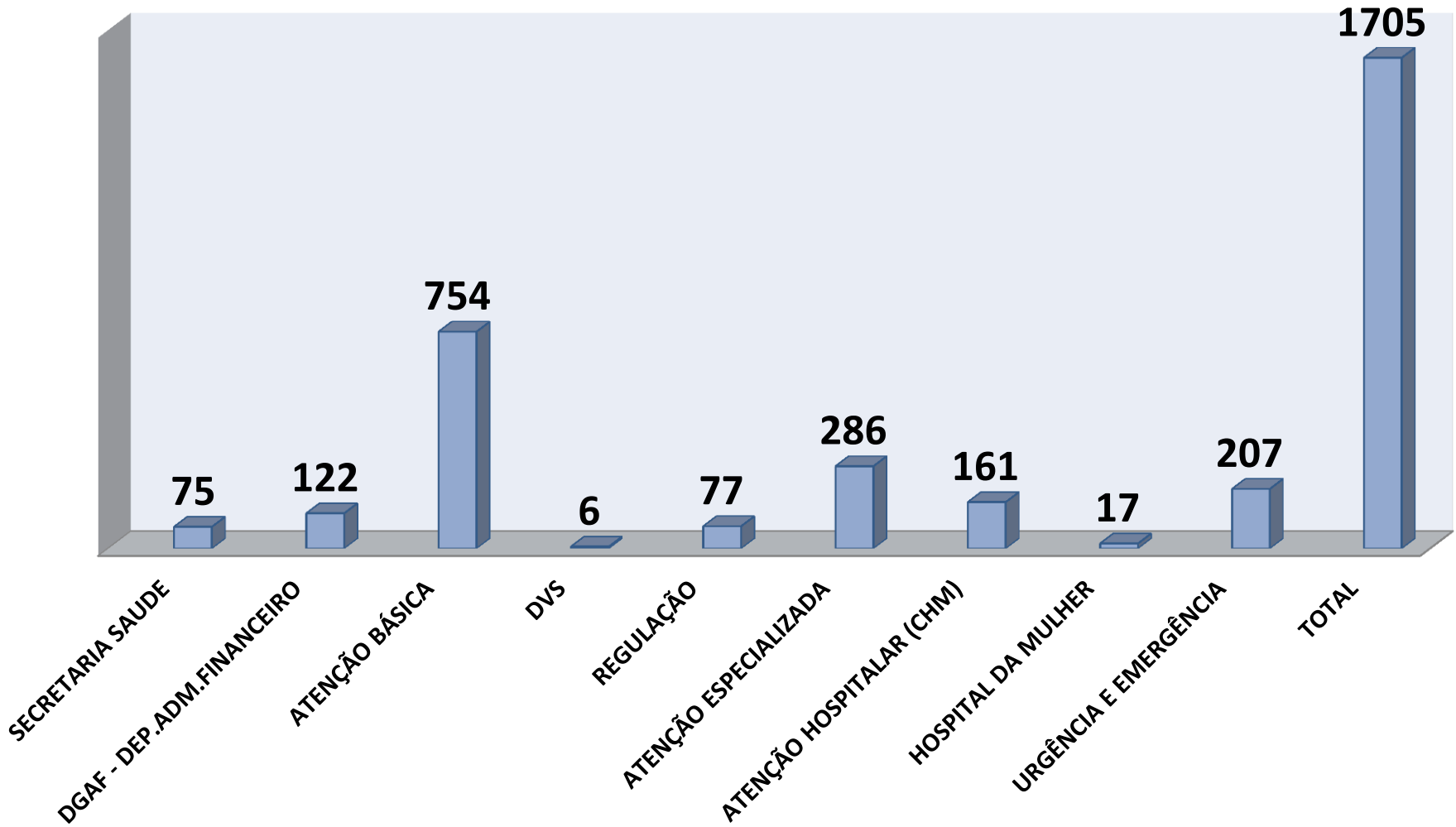
Unidade Auditada	Prestadores de serviços assistenciais e de exames diagnósticos
Unidade Demandante	Departamento de Gestão Estratégica
Finalidade	Verificar a conformidade da produção apresentada por todos os prestadores de serviços contratados. Auditoria realizada pela Unidade de Avaliação e Controle e Auditoria.
Status	Auditoria permanente – realizada mensalmente



Apoio à Gestão – Ouvidoria SUS

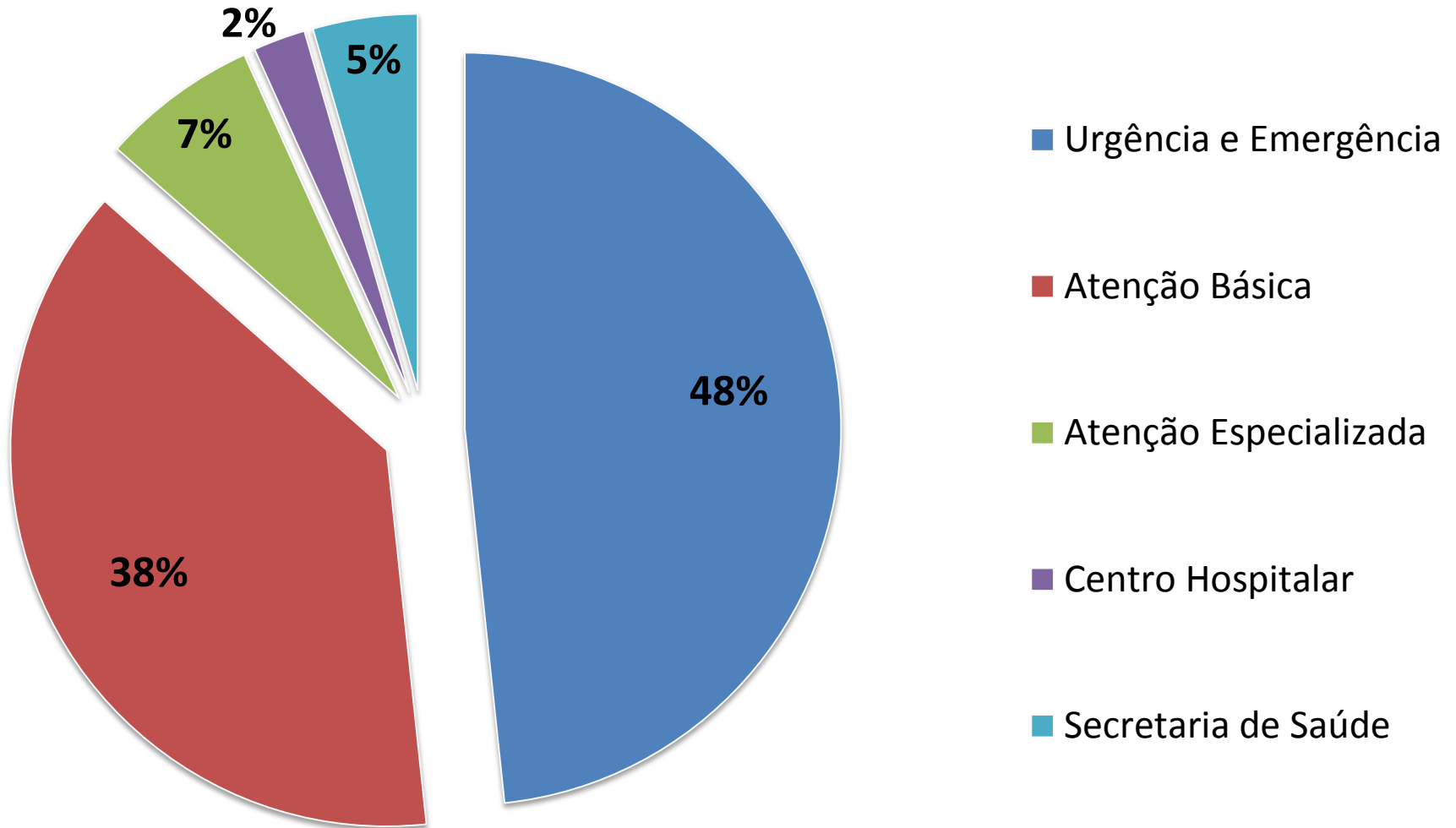
OUIDORIA

Número de demandas de Ouvidoria por área no 3º quadrimestre 2022



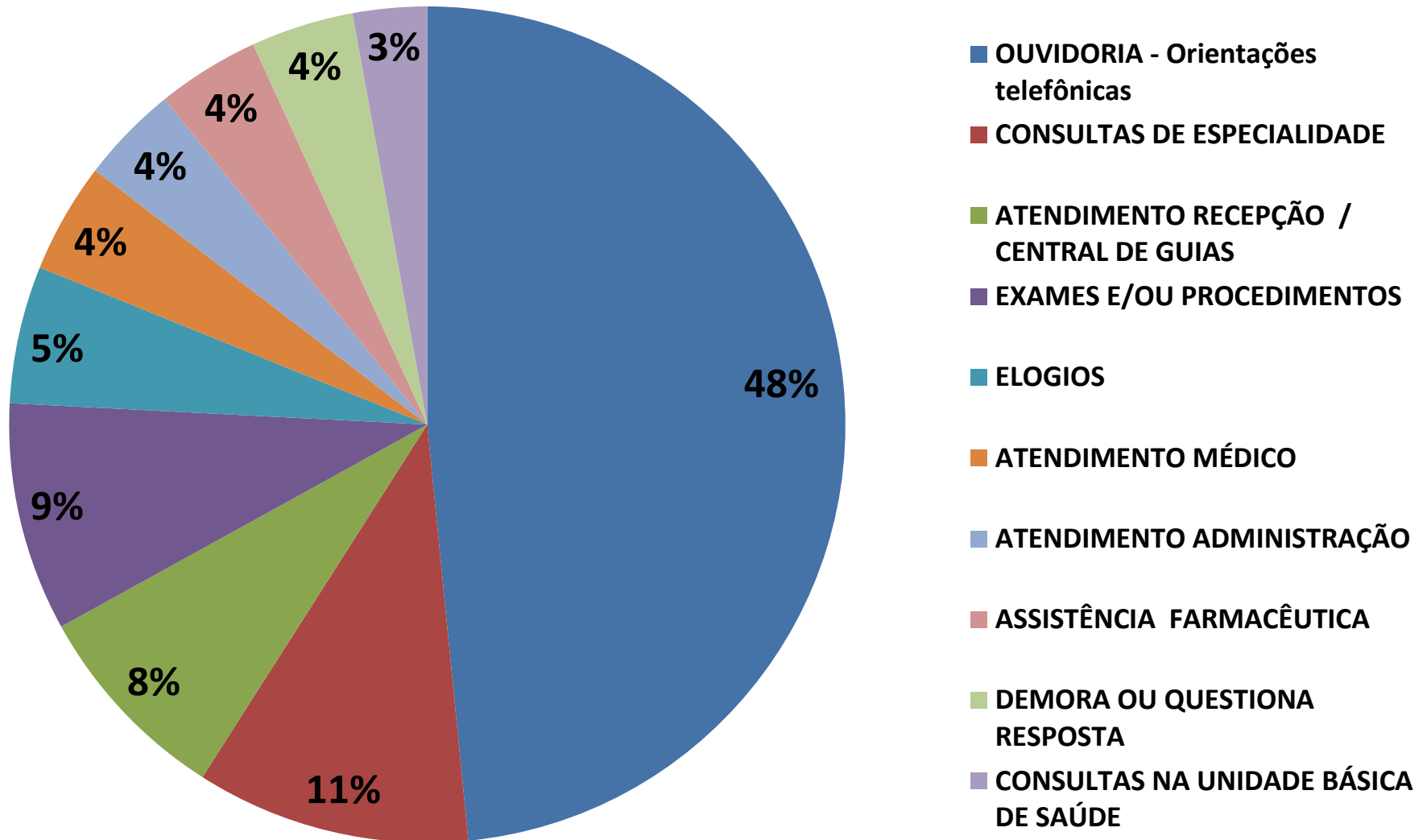
Fonte: Sistema Integrado de Atendimento - SIA

Percentual de elogios registrados na Ouvidoria por área no 3º trimestre de 2022



OUVIDORIA

As demandas mais frequentes registradas pela Ouvidoria no 3º quadrimestre de 2022

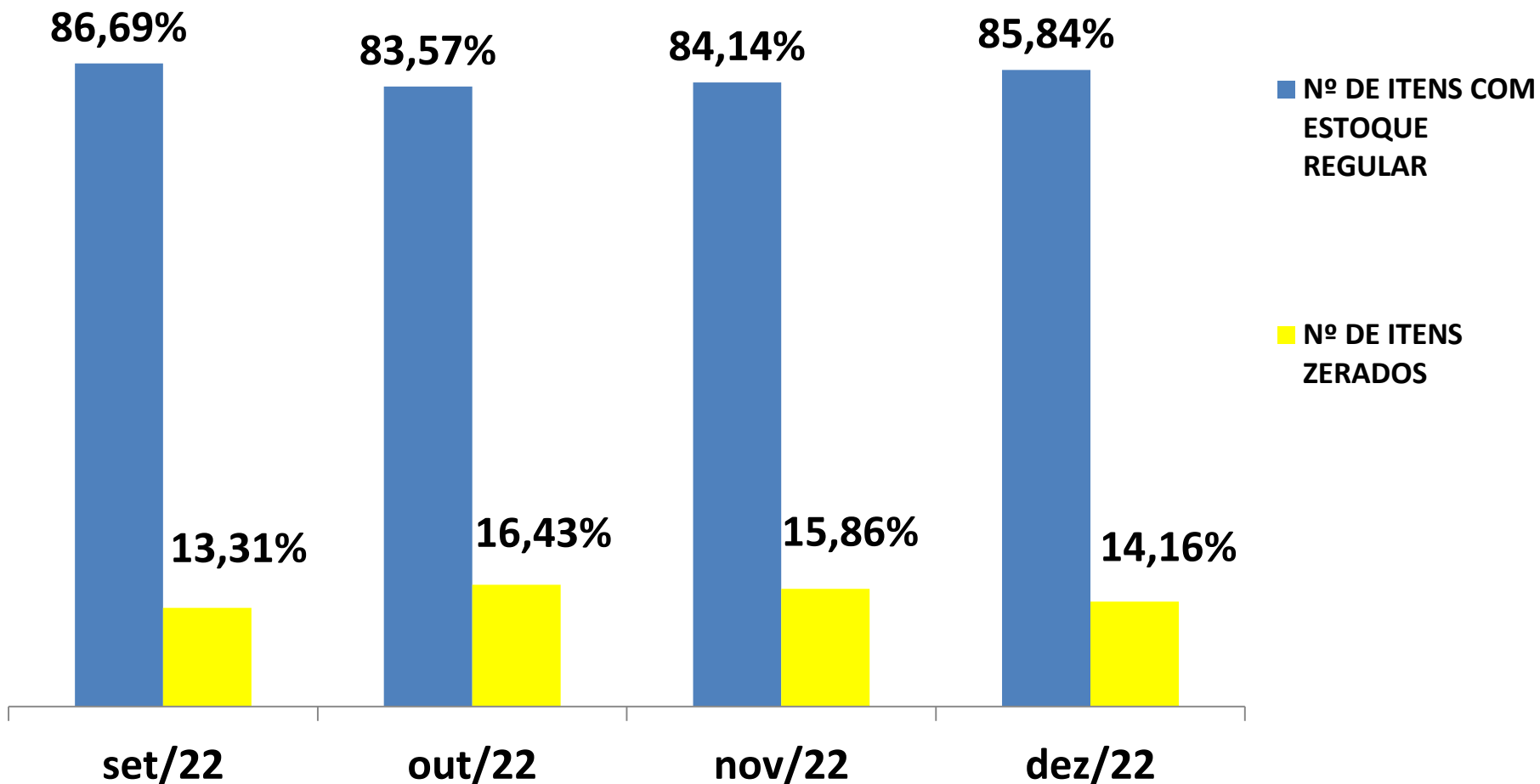


Fonte: Sistema Integrado de Atendimento - SIA

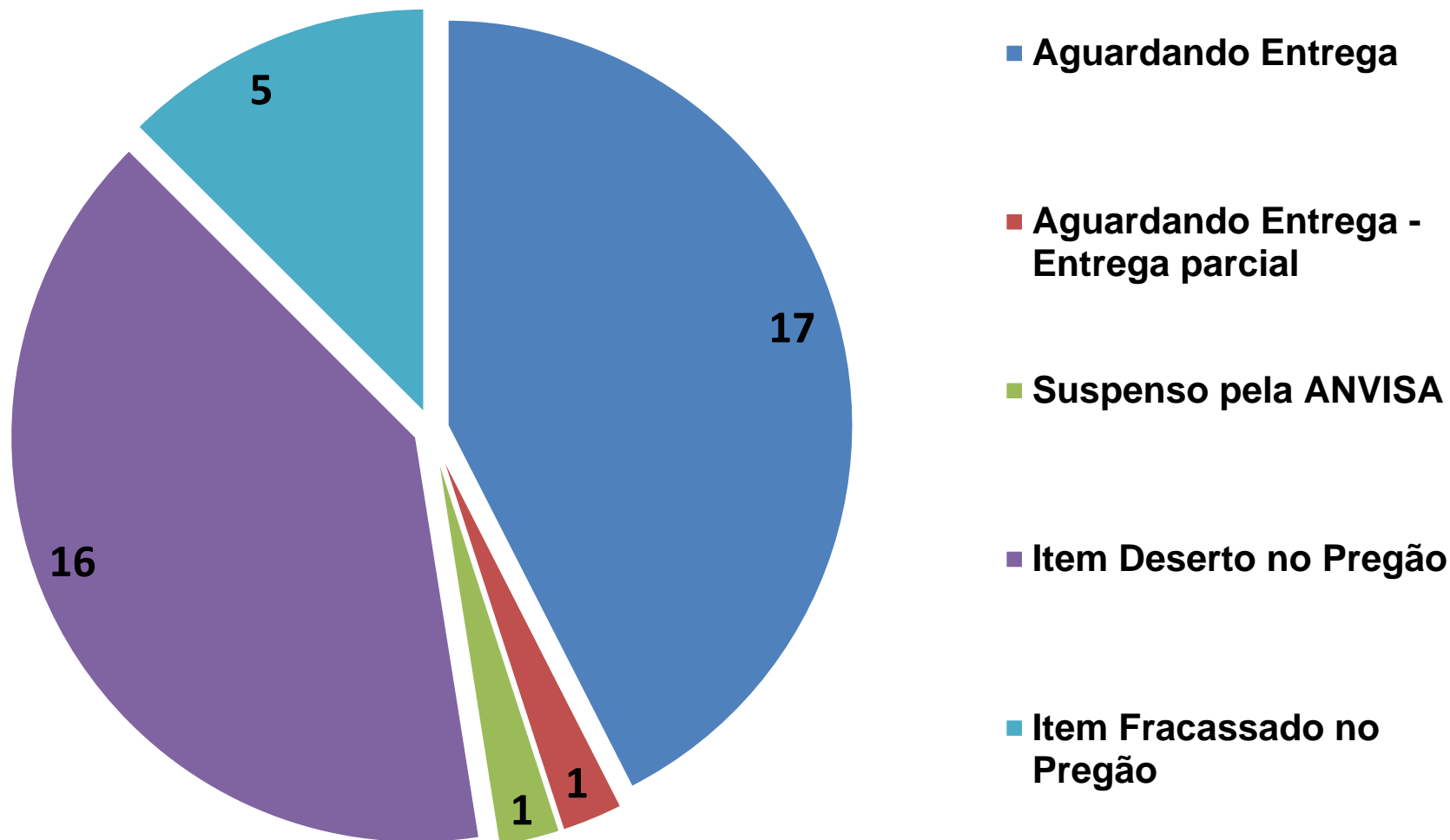


Apoio à Gestão – Assistência farmacêutica

Índice de abastecimento de medicamentos 3º quadrimestre de 2022



Causas de desabastecimento de medicamentos (itens em número absoluto) - 3º quadrimestre de 2022

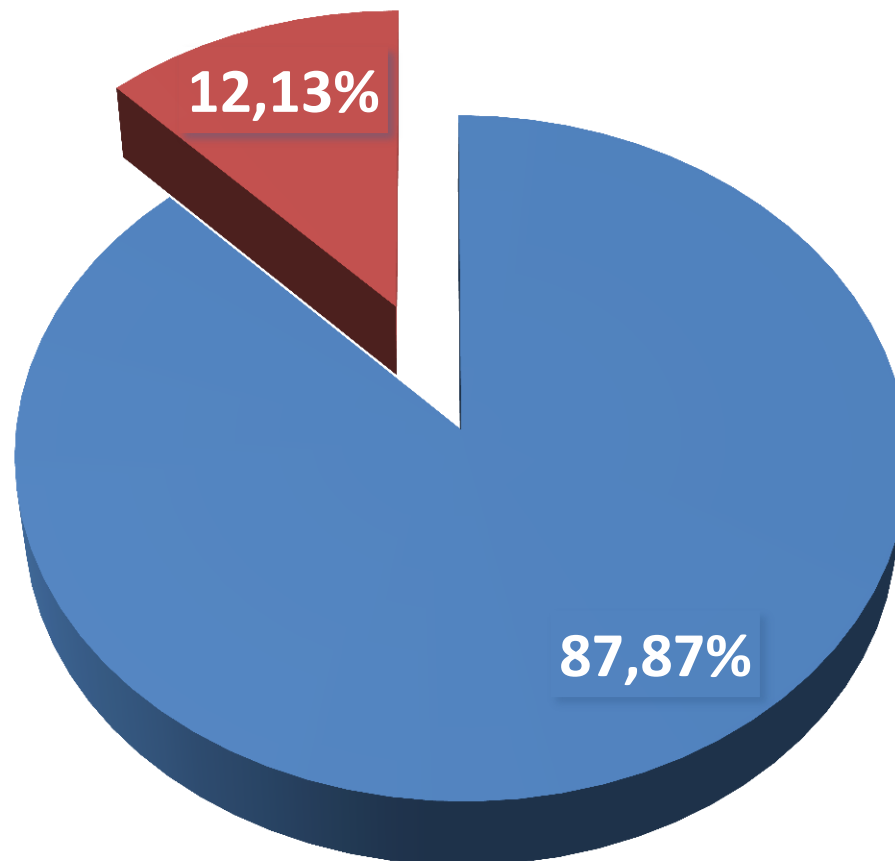




Regulação do acesso ambulatorial e hospitalar

REGULAÇÃO DO ACESSO AMBULATORIAL

Proporção da oferta de exames e consultas de especialidades por esfera de gestão no 3º Quadrimestre 2022



■ MUNICIPAL ■ ESTADUAL

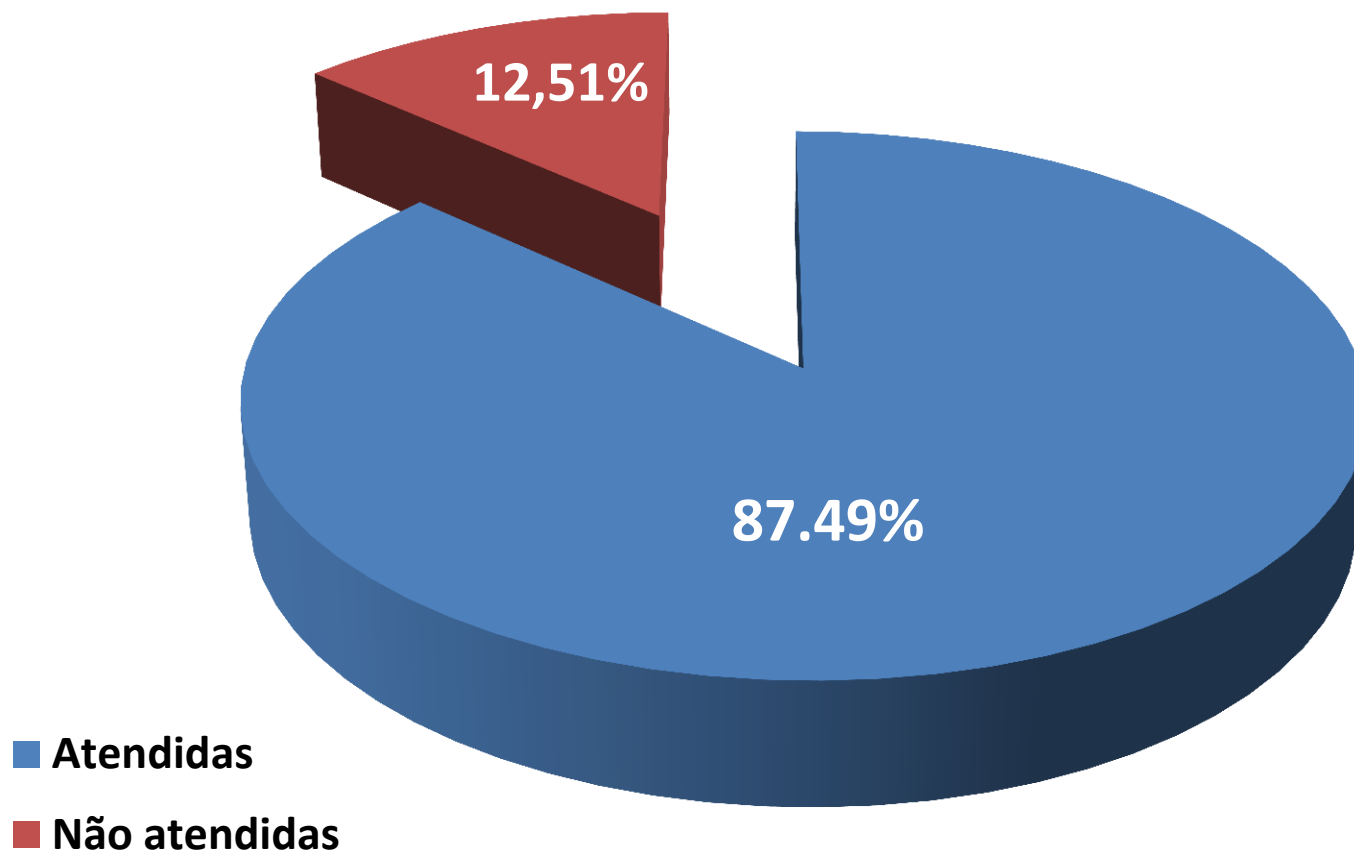
Fonte: Central de Regulação Municipal

SOLICITAÇÕES DE TRANSFERÊNCIAS INTER HOSPITALARES 3º Q 2022

RESOLUÇÃO	SETEMBRO	OUTUBRO	NOVEMBRO	DEZEMBRO	TOTAL
SOLICITAÇÕES ATENDIDAS	2321	2563	2267	2.383	9.534
SOLICITAÇÕES NÃO ATENDIDAS	374	281	368	341	1.364
TOTAL DE SOLICITAÇÕES	2695	2844	2635	2.724	10.898

Fonte: Central de Regulação Municipal

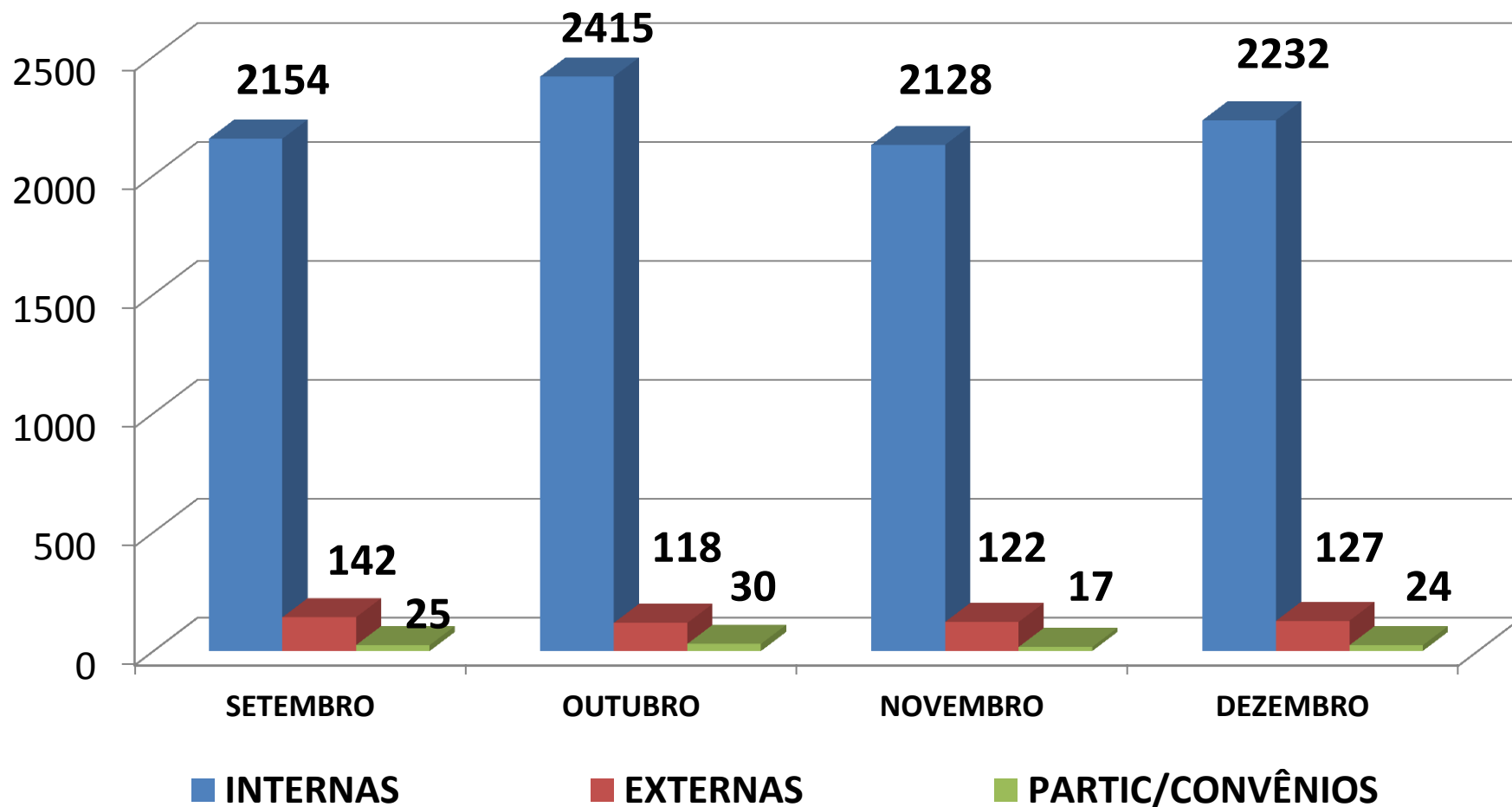
Proporção de solicitações de transferências no 3º quadrimestre 2022



Fonte: Central de Regulação Municipal

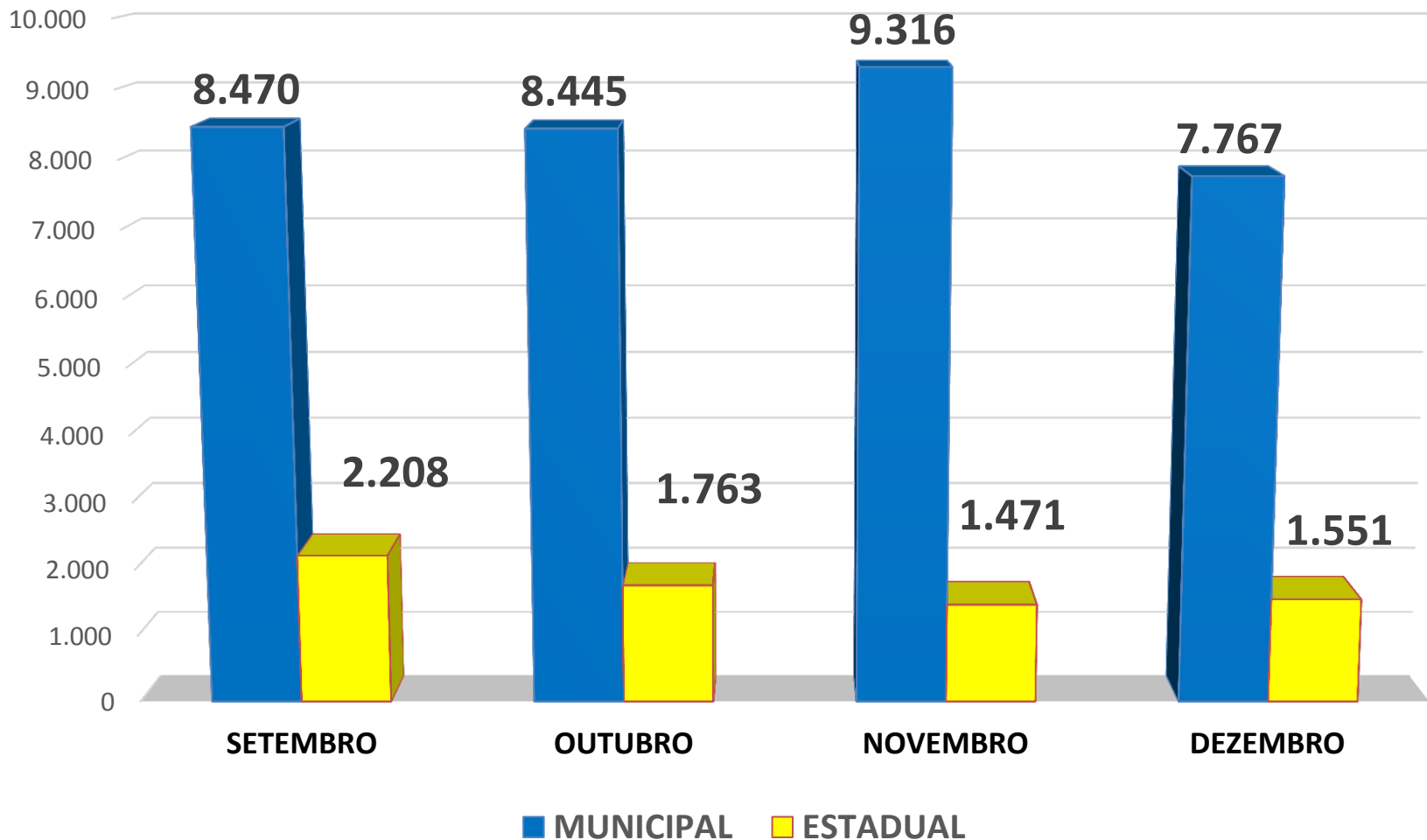
REGULAÇÃO DO ACESSO HOSPITALAR

Número de solicitações atendidas (transferências) por unidade executante no 3º quadrimestre de 2022



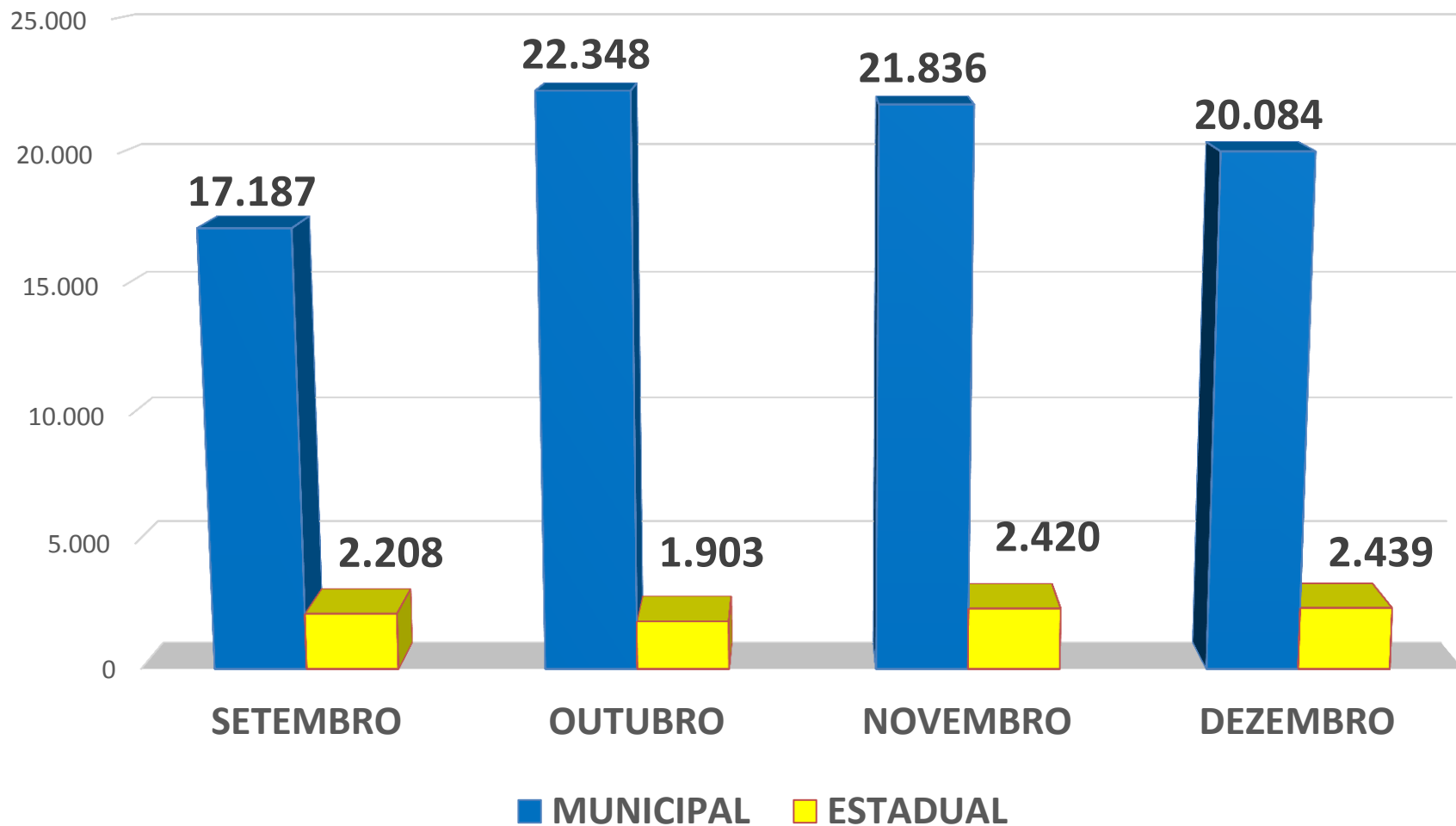
REGULAÇÃO DO ACESSO AMBULATORIAL

Oferta de consultas de especialidades por esfera de gestão 3º quadrimestre 2022



Fonte: Central de Regulação Municipal

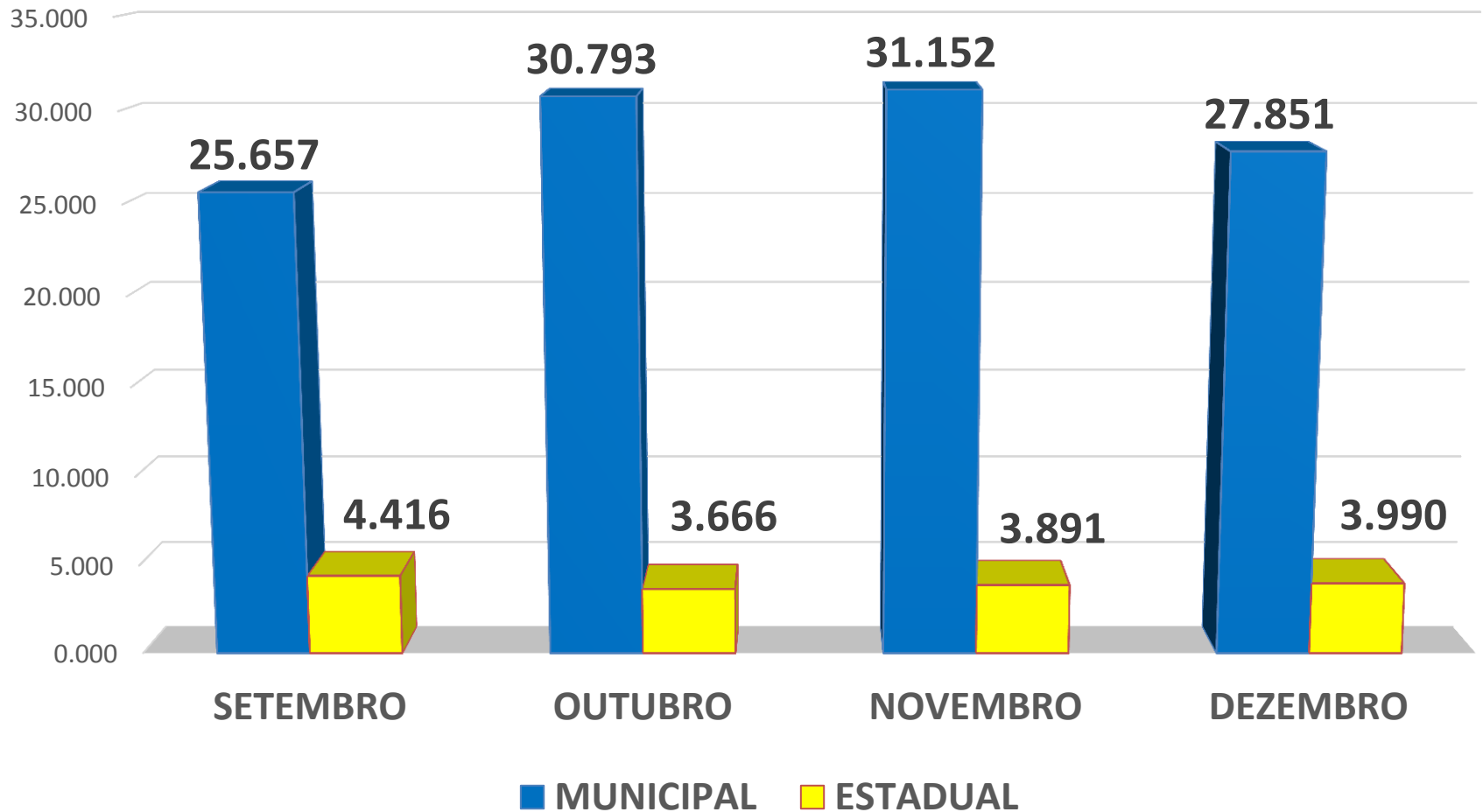
Oferta de exames de especialidades por esfera de gestão 3º quadrimestre 2022



Fonte: Central de Regulação Municipal

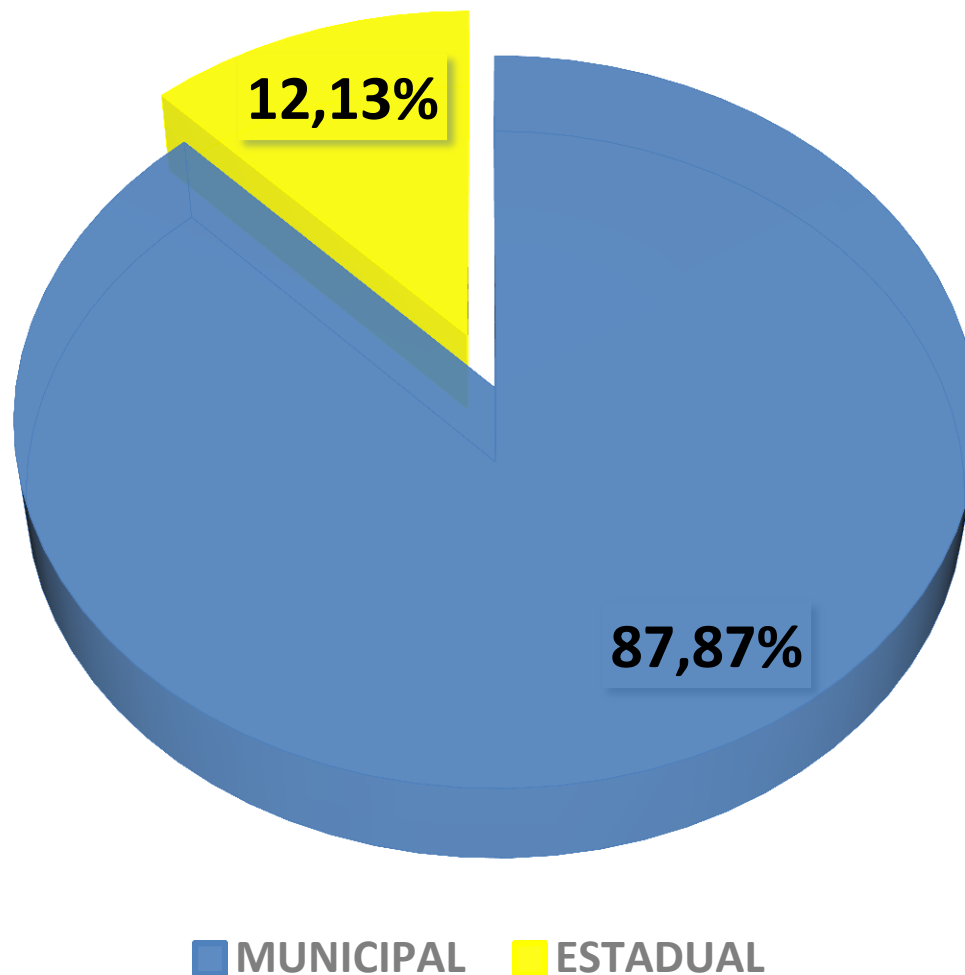
REGULAÇÃO DO ACESSO AMBULATORIAL

Total de vagas ofertadas no 3º quadrimestre de 2022 por tipo e esfera de gestão



Fonte: Central de Regulação Municipal

Proporção da oferta de exames e consultas de especialidades por esfera de gestão em 2022



Fonte: Central de Regulação Municipal

28 Especialidades Médicas

**PRAZO
REDUZIDO**

ALERGOLOGIA	ODONTOLOGIA - CIRURGIA ORAL MENOR
BUCOMAXILO FACIAL	ODONTOLOGIA - ESTOMATOLOGIA E SEMIOLOGIA
CARDIOLOGIA ADULTO	ODONTOLOGIA - PACIENTES COM NECESSIDADES ESPECIAIS
CIRURGIA GERAL	ODONTOLOGIA - PERIODONTIA
CIRURGIA TORACICA	ONCOGINECOLOGIA
GINECOLOGIA - PATOLOGIA DO TRATO GENITAL INFERIOR	ONCOLOGIA CLÍNICA – AVALIAÇÃO
GINECOLOGIA PRE-NATAL DE ALTO RISCO	ONCOLOGIA PEDIATRICA
HEMATOLOGIA INFANTIL	PNEUMOLOGIA ADULTO
HEPATOLOGIA CLINICA	PNEUMOLOGIA INFANTIL
MASTOLOGIA	REABILITACAO AUDITIVA - AASI
NEFROLOGIA INFANTIL	REABILITAÇÃO RESPIRATÓRIA ADULTO
NEUROCIRURGIA	REABILITAÇÃO RESPIRATÓRIA INFANTIL
NEUROLOGIA ADULTO	REUMATOLOGIA ADULTO
NEUROLOGIA INFANTIL	REUMATOLOGIA INFANTIL

26 Exames

**PRAZO
REDUZIDO**

EXAMES SEM DEMANDA REPRIMIDA

CAMPIMETRIA	GRUPO ELETRONEUROMIOGRAFIA
CINTILOGRAFIA DE MIOCARDIO P/ AVALIACAO DA PERFUSAO EM SITUACAO DE ESTRESSE (MINIMO 3 PROJECOES)	GRUPO RADIOGRAFIA COM LAUDO
CINTILOGRAFIA DE OSSOS C/ OU S/ FLUXO SANGUINEO (CORPO INTEIRO)	GRUPO RADIOGRAFIA COM CONTRASTE
CINTILOGRAFIA DE PARATIREOIDES	HISTEROSCOPIA DIAGNOSTICA
CINTILOGRAFIA DE TIREOIDE C/ OU S/ CAPTACAO	PAQUIMETRIA ULTRASSONICA
CINTILOGRAFIA P/ PESQUISA DE REFLUXO GASTRO-ESOFAGICO	RESSONANCIA MAGNETICA DE MAMAS
CINTILOGRAFIA RENAL DINAMICO COM DTPA (RENOGRAMA)	TESTES DE PROCESSAMENTO AUDITIVO PAC
CINTILOGRAFIA RENAL/RENOGRAMA (QUALITATIVA E/OU QUANTITATIVA)	TESTES VESTIBULARES / OTONEUROLOGICOS
COLPOSCOPIA	TOMOGRAFIA DE COERENCIA OPTICA
ECOCARDIOGRAFIA FETAL	TOPOGRAFIA COMPUTADORIZADA DE CORNEA
ELETOENCEFALOGRAMA EM VIGILIA E/OU SONO ESPONTANEO C/ OU S/ FOTOESTIMULO (EEG)	ULTRASSONOGRAMA MORFOLOGICA
ENDOSCOPIA DIGESTIVA - AMBULATORIAL	VIDEOLARINGOSCOPIA / NASOFIBROLARINGOSCOPIA
ESPIROMETRIA OU PROVA DE FUNCAO PULMONAR COMPLETA COM BRONCODILATADOR	VIDEOLARINGOSCOPIA / NASOFIBROLARINGOSCOPIA COM SEDACAO



Ações e atividades da Secretaria da Saúde



DIRETRIZ Nº 1 - Ampliação do acesso da população a serviços de qualidade, com equidade e tempo adequado para o atendimento das necessidades integrais de saúde, mediante fortalecimento das redes de atenção, com ênfase na Atenção Básica como ordenadora do cuidado e no processo de regulação como dispositivo estruturante do sistema.

ATENÇÃO PRIMÁRIA

OBJETIVO 1.1. Ampliar a cobertura populacional da Atenção Básica (AB), Saúde Bucal e Núcleo de Apoio à Saúde da Família (Nasf), garantindo maior acesso aos usuários e possibilitando melhoria nas ofertas de cuidado da AB.

**ACOMPANHAMENTO DAS
CONDICIONALIDADES DE SAÚDE DO
PROGRAMA BOLSA FAMÍLIA (PBF).**



OBJETIVO 1.3: Incentivar a realização de ações coletivas de promoção da alimentação adequada e saudável nos sete territórios e qualificar os profissionais de saúde neste tema.

**CS ESCOLA GRUPO SAUDÁVEL
PALESTRA: ORIENTAÇÃO E INCENTIVO A
PRÁTICA DE VIDA SAUDÁVEL**



ATENÇÃO PRIMÁRIA

OBJETIVO 1.4 - FORTALECER O CUIDADO EM SAÚDE DA MULHER

GRUPO GESTANTES - Palestra sobre os cuidados durante a gravidez



OUTUBRO ROSA - AÇÃO DE SENSIBILIZAÇÃO SAÚDE E CUIDADOS DA MULHER



HOSPITAL DA MULHER

**Objetivo 1.4: Fortalecer o cuidado na saúde da mulher.
Ampliar a proporção de Parto Normal na Rede SUS Municipal**

Curso de Gestante – Realizado pela equipe multiprofissional em 30/09/2022 com 46 participantes



CROMOTERAPIA , AROMATERAPIA e MUSICOTERAPIA no momento do Parto



Capacitação - Conhecimento p/ assistência segura, qualificada e humanizada, nos meses de 09,10,11 e 12/2022 com 95 colaboradores



Prevenção do Câncer de Mama – Outubro Rosa



Dia das Crianças – HM, CHM e SAMU COM DISTRIBUIÇÃO DE BRINQUEDOS PARA 83 CRIANÇAS



Dia Mundial da Prematuridade



Novembro Azul



URGÊNCIA E EMERGÊNCIA

OBJETIVO 1.5 - Fortalecer e ampliar o atendimento no que diz respeito aos cuidados paliativos na rede de atenção à saúde, visando melhor qualidade de vida aos usuários e seus familiares através da prevenção e alívio do sofrimento imposto pela doença sem possibilidade de cura.



Sensibilização das Equipes para o Protocolo de cuidados paliativos implantado na rede de Urgência e emergência.

18 Atendimentos dos serviços de Set a Out/22.

**OBJETIVO 1.6 Ampliar a oferta de cuidado em saúde da criança. AÇÃO 1.6.2
Implantação de cirurgia pediátrica e de cirurgia ortopédica**

REALIZAÇÃO DAS PRIMEIRAS CIRURGIAS ORTOPÉDICAS PEDIÁTRICAS



ATENÇÃO PRIMÁRIA

Objetivo: 1.6. Ampliar a oferta de cuidado em saúde da criança

PALESTRA E ORIENTAÇÃO SOBRE HIGIENE BUCAL NA ESCOLA



Tema: Palestra e orientação sobre higiene bucal na escola

Local: Escolas do Município

Nº de participantes: Média de 30

Objetivo 1.7: Garantir e fortalecer o modelo de atenção psicossocial Antimanicomial e da redução de danos como diretrizes da Política Municipal de saúde mental, álcool e outras.

Qualificação das equipes de profissionais da rede por Matriciamento.



SAÚDE MENTAL

OBJETIVO Nº 1.7. Garantir e fortalecer o Modelo de Atenção Psicossocial Antimanicomial e da Redução de Danos como diretrizes da Política Municipal de Saúde Mental, Álcool e outras Drogas, descentralizando as ações de cuidado nos territórios, promovendo atendimento e acompanhamento em tempo adequado.

NUPE: Oficinas de Geração de Renda, Prestação de Serviço e Economia solidária



➤ **TOTAL : 9.153 PEÇAS PRODUZIDAS E 37 kg PRODUTOS CULINÁRIOS = 42 USUÁRIOS BENEFICIADOS**

- **Oficina Panos e Linhas**
- **Técnica aplicada: Corte e Costura**
- **3.307 peças produzidas**

- **Oficina Coletivo C.U.P.I.N.S.**
- **Técnica aplicada: Xilogravura e Serigrafia**
- **1.814 peças produzidas**

- **Oficina UAU Imagens**
- **Técnica aplicada: Transfer/ Sublimação**
- **3.540 peças produzidas**

- **Oficina Refazer Arte em Madeira**
- **Técnica aplicada: Marcenaria artesanal/ Marchetaria**
- **311 peças produzidas**

- **Oficina Belisc**
- **Técnica aplicada: Culinária**
- **37 kg de produtos confeccionados**

- **Oficina Orquiflora**
- **Técnica aplicada: Cultivo de Cactos, Suculentas e Orquídeas**
- **181 plantas comercializadas**

CAPS III VILA VITÓRIA, CAPS III IANA PROFETA RIBEIRO, CAPS III PRAÇA CHILE, CAPS III AD, CAPS II INFANTOJUVENIL

Cont... Objetivo nº 1.7

ATIVIDADES E GRUPOS TERAPÊUTICOS EXTERNOS
VISITAS À EXPOSIÇÕES CULTURAIS E MUSEUS
ATIVIDADES PSICOTERAPÊUTICAS EM PARQUES



Angelo Baima/PSA

CAPS III IANA PROFETA RIBEIRO
GRUPO CATIVASAMBA E SARAU VIOLÃO E POESIA

RD
REPÓRTER DIÁRIO

Cidades Economia Educação Trabalho Cultura Esportes Saúde Política Polícia Mai

Caps de Santo André cria grupo de samba em atividade terapêutica

Da Redação 09/09/2022 Saúde



O Caps (Centro de Atenção Psicossocial) Jardim, em Santo André, tem utilizado arte para promover transformação social. Com a criação do grupo Cativa Samba, em todas as sextas-feiras os usuários se reúnem para tocar, cantar e dançar.

A atividade, desde que iniciada, tem mudado o comportamento dos usuários do serviço de saúde, que cantam juntos em uma só voz, dançando sem medo ou vergonha.

Iniciativa traz vários benefícios como autodisciplina, paciência e sensibilidade, além de proporcionar a capacidade de memorização e concentração (Foto: Alex

PREMIAÇÃO -CAPS II
INFANTOJUVENIL – 4ª EDIÇÃO DO
SARAU + DI VERSOS NO SESC

RESIDÊNCIAS TERAPÊUTICAS

Cont... Objetivo nº 1.7



PROCESSO DE DESINSTITUCIONALIZAÇÃO

**MUNICIPIO RECEBEU DOIS
MORADORES EGRESSOS DE
HOSPITAIS PSIQUIÁTRICOS, COM
LONGO HISTÓRICO DE INTERNAÇÃO**

Data: 28/09/2022.

Alaíde Severino Sena, 72 anos.

**Chega à Residência Terapêutica Mista –
Espanha, após pelo menos 40 anos de
institucionalização em hospitais
psiquiátricos.**

Data: 19/10/2022.

Eurismar Marques Alves, 47 anos.

**Chega à Residência Terapêutica
Masculina – Uruguai, após 20 anos
de institucionalização em clínicas e
hospitais psiquiátricos.**

***Vaga solidária para o município de
Mauá.**

COORDENADORIA DE ASSISTÊNCIA FARMACÊUTICA

OBJETIVO 1.8 – Garantia do acesso da população a medicamentos considerados essenciais, promovendo o seu uso racional e dos recursos destinados à Assistência Farmacêutica municipal.

Oficinas para implantação da Comissão de Farmácia Terapêutica (CFT) – etapa 1



Data e horário:

dias 29/11, 30/11 e 01/12, das
08h00 às 17h00 (etapa 1)

Local:

Fundação de Santo André –
prédio da Fafil

Número de participantes:

8 (oito)

COORDENADORIA DE ESPECIALIDADES – CME XAVIER DE TOLEDO

OBJETIVO Nº 1.12 - Ampliar o acesso da população de Santo André ao diagnóstico e tratamento da Sífilis e outras IST/HIV/Hepatites B e C, em especial junto aos grupos com maior incidência.

NÚMERO DE TESTES REALIZADOS:

Setembro = 58 testes
Outubro = 56 testes
Novembro = 66 testes
Dezembro = 30 testes



Tema: Fique Sabendo – O que é o HIV.
Data e horário: 01 de Dezembro de 2022
Local: Centro Médico de Especialidades
Participantes : Funcionários e usuários

Gerência de IST/Aids e outros Agravos Crônicos e Transmissíveis – Ações diversas



Oficina de Prevenção combinada para beneficiários do Projeto Frente Social -Núcleo de Prevenção e Educação em Saúde

Tema: Prevenção em IST/HIV/Aids
Datas: 21/09, 29/09, 10/10, 31/10, 22/11 e 08/12/2022
Local: Anfiteatro Heleny Guariba
Número de participantes: 201



Oficina de Sexualidade e prevenção as ist/hiv/aids para estudantes – Linha de Cuidado para Adolescentes e Juventudes – Núcleo de Prevenção e Educação em Saúde, Apoio T5 e US Vila Humaitá

Tema: Prevenção em IST/HIV/Aids
Datas: 15/09, 16/09/, 22/09 e 23/09/2022
Local: Escola Estadual Carlos de Campos
Número de participantes: 106 adolescentes

OFICINAS P/ FORMAÇÃO E CAPACITAÇÃO

Cont... Objetivo nº 1.12

Oficina de sexualidade na adolescência – Linha de Cuidado para Adolescentes e Juventudes – Núcleo de Prevenção e Educação em Saúde

Tema: Prevenção em IST/HIV/Aids

Data : 27/09/2022

Local: USF Alzira Franco

Número de participantes: 10 funcionários

Formação para a Construção da Linha de Cuidado para adolescentes e juventudes na USF Palmares -Núcleo de Prevenção e Educação em Saúde

Tema: Formação em saúde de adolescentes e juventudes

Datas: 06/10, 07/10, 20/10 e 21/10/2022

Local: CESA Vila Palmares

Número de participantes: 16 funcionários

Oficina de Prevenção em IST/Aids para estudantes – Núcleo de Prevenção e Educação em Saúde e Agentes Comunitários da USF Capuava

Tema: Prevenção em IST/HIV/Aids

Data : 18/10 (duas turmas)

Local: Escola Estadual Beneraldo de Toledo Piza

Número de participantes : 52 adolescentes

Oficina de prevenção as ist/hiv/aids para Trabalhadores do SEMASA Núcleo de Prevenção e Educação em Saúde

Tema: Prevenção em IST/HIV/Aids – Saúde

Data : 01/11

Local: Auditório do SEMASA

Número de participantes: 45 funcionários

Realização da 4ª Edição Sarau + Di Versos, Projeto conjunto entre Caps II e Núcleo de Educação e Saúde para enfrentamento da lgbtfobia.

Cont... Objetivo nº 1.12



PORTARIA Nº 2.803, DE 19 DE NOVEMBRO DE 2013 - Redefine e amplia o Processo Transexualizador no Sistema Único de Saúde (SUS).



PROCESSO TRANSEXUALIZADOR NO SUS

O QUE FAZ FAZEMOS?

ATENDIMENTO EM EQUIPE MULTIDISCIPLINAR

- Recepção individual das necessidades de cada pessoa em relação ao Processo Transexualizador do SUS;
- Atendimento em Grupo e /ou Individual;
- Avaliação e acompanhamento das condições gerais em Saúde Física e Saúde Mental;
- Dispensação de hormônios (mediante acompanhamento multiprofissional deste município);
- Demandas Sociais, acessos e informações aos Direitos Sociais, Serviços Públicos, Coletivos, ONGs;
- Informações sobre Retificação do Nome;
- Identificação de demandas de risco pessoal e proteção social;
- Cirurgia de redesignação sexual (preenchimento de cadastro para fila de espera).



DIRETRIZ Nº 2 - Modernização da rede de serviços através do Programa Qualisaúde, promovendo a reestruturação física e a padronização dos equipamentos e processos de trabalho garantindo o acesso da população a serviços de qualidade.

SAÚDE MENTAL

OBJETIVO Nº 2.2. Modernizar os serviços de saúde da rede municipal com novos equipamentos de saúde

INAUGURAÇÃO DO CAPS III IANA PROFETA RIBEIRO



Inauguração do novo prédio do CAPS III (Centro de Atenção Psicossocial) Iana Profeta Ribeiro, na Rua General Glicério, 527, Centro, em 22.12.2022;

A nova sede soma 746 m² de área construída;


O espaço contará com a Central de Fracionamento e distribuição de Medicamentos (CFDM) da Saúde Mental.



HOSPITAL DA MULHER

Objetivo 2.1. Reestruturar fisicamente a totalidade das áreas do Hospital da Mulher

Iniciando a processo de revitalização com a Pintura da Recepção e Ambulatório e troca de calhas



Revitalização da fachada externa do Hospital



CENTRO HOSPITALAR MUNICIPAL - "DR. NEWTON DA COSTA BRANDÃO"

EM DEZEMBRO O SERVIÇO DE COLOPROCTOLOGIA
REALIZOU A 1ª CIRURGIA DE CÓLON POR
VIDEOLAPAROSCOPIA

Objetivo nº 2.10



REFORMA E MODERNIZAÇÃO DA COZINHA



SÁBADO, 7 DE SETEMBRO DE 2008

DIÁRIO DO GRANDE ABC

Reforma do CHM de Sto. André será concluída até o fim do ano

Intervenções contemplam a troca dos elevadores, revitalização da fachada do equipamento de saúde e construção de lanchoonetes

Objetivo nº 2.11



TROCA DE ELEVADORES – SUBSTITUIÇÃO POR
EQUIPAMENTOS NOVOS E MODERNOS





DIRETRIZ Nº 3 - Intensificação das ações de promoção e vigilância em saúde para a redução dos riscos e agravos à saúde da população

VIGILÂNCIA À SAÚDE

OBJETIVO Nº 3.1. Reduzir e prevenir riscos e agravos à saúde da população por meio das ações de vigilância, promoção e proteção, com foco na prevenção de doenças crônicas não transmissíveis, acidentes e violências, no controle das doenças transmissíveis e na promoção do envelhecimento saudável.

CAMPANHAS DE IMUNIZAÇÃO – no 3º Q. influenza / COVID 19 / POLIOMELITE / MULTIVACINAÇÃO



#vacina Santo André

CONTRA A COVID-19

PARA CRIANÇAS
DE 6 MESES A 2 ANOS (COM COMORBIDADES)

De segunda a sexta-feira, das 8h às 16h

Unidades de Saúde

- Lucinda
- Alzira
- Palmares
- Paraíso
- Pq. Andreense
- Cruzado
- Miami
- Pq. Andreense
- Paranaapiacaba

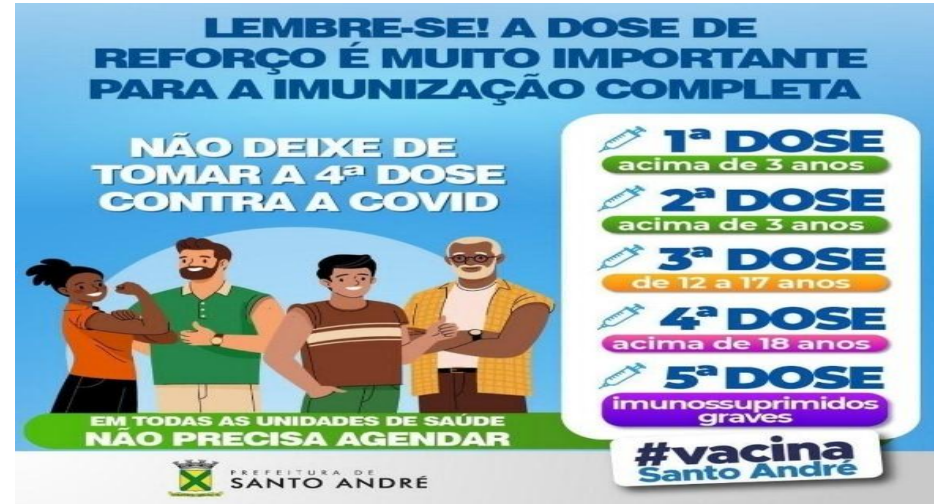
Não é necessário agendamento.
Obrigatório apresentar comprovante da comorbidade e documento com número de CPF e foto da criança.

 **PREFEITURA DE SANTO ANDRÉ**



SANTO ANDRÉ IMUNIZA + DE 11.400 PESSOAS NO DIA D COM MULTIVACINAÇÃO





LEMBRE-SE! A DOSE DE REFORÇO É MUITO IMPORTANTE PARA A IMUNIZAÇÃO COMPLETA

NÃO DEIXE DE TOMAR A 4ª DOSE CONTRA A COVID

1ª DOSE
acima de 3 anos


2ª DOSE
acima de 3 anos

3ª DOSE
de 12 a 17 anos

4ª DOSE
acima de 18 anos

5ª DOSE
imunossuprimidos graves

EM TODAS AS UNIDADES DE SAÚDE NÃO PRECISA AGENDAR

 **PREFEITURA DE SANTO ANDRÉ**

#vacina Santo André



VACINAÇÃO NA FEIRA DO NATAL SÓLIDÁRIO

COVID-19		INFLUENZA
3 a 4 anos 1ª dose 2ª dose	12 anos + (Imunossuprimidos) 1ª dose 2ª dose 3ª dose 4ª dose 5ª dose	3 anos +
5 a 11 anos 1ª dose 2ª dose	18 anos + 1ª dose 2ª dose 3ª dose 4ª dose	OBRIGATÓRIO APRESENTAR 12+: documento com foto e número de CPF. Imunossuprimidos: Receita ou relatório médico. Abaixo de 12 anos: Documento do menor com número de CPF e carteira de vacinação.
12 a 17 anos 1ª dose 2ª dose 3ª dose		LOCAL: PAÇO MUNICIPAL Sexta (09/12), das 18h às 22h, sábado (10/12) e domingo (11/12), das 12h às 22h

 **Fundo Social de Solidariedade**

 **Natal Solidário**

 **PREFEITURA DE SANTO ANDRÉ**

CAMPANHA DE IMUNIZAÇÃO - Resultados

POLIOMIELITE 2022					
1 ANO	2 ANOS	3 ANOS	4 ANOS	1 A 4 ANOS	FAIXA ETÁRIA
8766	7797	7732	7763	32058	POPULAÇÃO
5102	5189	5843	5916	22050	VACINADOS
58%	66%	75%	76%	69%	COBERTURA

INFLUENZA 2022			
PUBLICO ALVO		INFLUENZA	Cobertura
TRABALHADOR DE SAUDE	27.292	19.505	71%
IDOSO	132.329	96.788	73%
CRIANÇA	37.829	28.016	74%
GESTANTES	6.450	2.701	42%
PUERPERA	1.060	346	33%
PROFESSORES	8.615	2.909	34%
COMORBIDADE	35.910	17.678	49%
	249.485	167.943	

MULTIVACINAÇÃO 2022			
< 1 ANO		5 A 14 ANOS	
COMPARECERAM A VACINAÇÃO	RECEBERAM VACINA	COMPARECERAM A VACINAÇÃO	RECEBERAM VACINA
15407	11988	21527	13175

Compreende-se Compareceram, o público que procurou a unidade durante o período da campanha e receberam foi o público que estava elegível para receber alguma dose de vacina.



#vacina Santo André

SÁBADO (01/10) das 8h às 21h

NO PAÇO MUNICIPAL

COVID-19

1ª dose acima de 3 anos (trazer documento com foto, contendo CPF e carteirinha de vacinação).
Acima de 12 anos, para quem tem doses em atraso ou que esteja dentro do período, respeitando o intervalo de 4 meses da última dose. 5ª dose para imunossuprimidos (obrigatório laudo médico). Apresentar documento com foto e número de CPF.

INFLUENZA

Público geral, acima de 3 anos. Apresentar documento com foto.

POLIOMIELITE

De 1 até 4 anos, 11 meses e 29 dias. Apresentar documento da criança.

Não é necessário agendamento.

HOSPITAL DA MULHER

OBJETIVO Nº 3.3. Diminuir o número de óbitos maternos, infantil e fetal no município e aprimorar a análise da qualidade da assistência à saúde.

Curso de Reanimação Neonatal



Treinamento de manuseio Pressão Arterial Invasiva



Treinamento para habilitação do Teste Rápido - TELELAB



Dialogo diário de Segurança

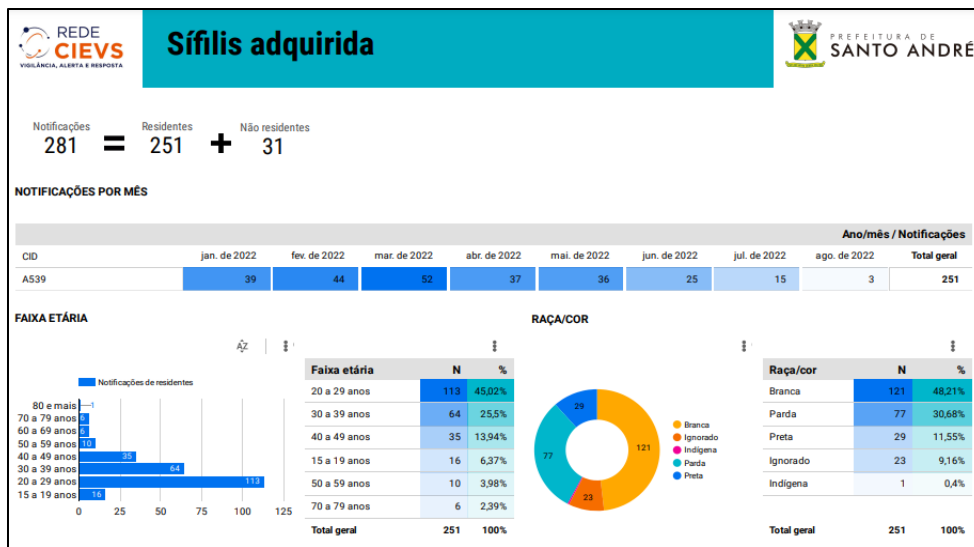


CAPACITAÇÃO PARA COLABORADORES

Cont... Objetivo nº 3.3

TREINAMENTO / CAPACITAÇÃO	DATA	PARTICIPANTES
HIGIENIZAÇÃO DAS MÃOS	29 DE SETEMBRO A 05 DE OUTUBRO	114
BIOSSEGURANÇA – PREVENÇÃO E PROTEÇÃO DO TRABALHADOR	17 A 28 DE OUTUBRO	149
VENTILAÇÃO MECÂNICA	07 DE NOVEMBRO	98
COLETA DE SECREÇÃO TRAQUEAL - BRONQUINHO	07 E 10 DE NOVEMBRO	41
TROCA DE FIXAÇÃO NEONATAL E ADULTO	14 E 25 DE NOVEMBRO.	78
ASPIRAÇÃO COT/TQT E VIAS AÉREAS	16 A 22 DE NOVEMBRO.	90
ENFERMAGEM NA TRANSFUSÃO DE HEMOCOMPONENTES	07 E 08 DE DEZEMBRO.	49

Objetivo 3.4: Implementar o Centro de Informação Estratégica em Vigilância em Saúde (CIEVS) municipal



CENTRO DE INFORMAÇÕES ESTRATÉGICAS EM VIGILÂNCIA EM SAÚDE - CIEVS SANTO ANDRÉ :

- ELABORAÇÃO DE PAINÉIS ON LINE;
- PUBLICAÇÃO DE INFORMES EPIDEMIOLÓGICOS;
- MONITORAMENTO DE SURTOS E RUMORES

Meningite

Alerta epidemiológico nº07/2022

Atualizado em 19 de outubro de 2022

Segundo fontes da imprensa¹, o município de São Paulo registrou um surto de meningite, uma vez que cinco casos foram notificados entre os dias 16 de julho e 15 de setembro, nos bairros Aricanduva e Vila Formosa, com um óbito. Outras nove mortes por meningite foram confirmadas até 4 de outubro, em outras regiões da capital e o aumento de casos em cidades do interior paulista acendem o sinal de alerta. Especialistas avaliam que a queda na cobertura vacinal durante a pandemia de covid-19 deixou o Estado mais vulnerável à transmissão da meningite. Diante desse cenário, é fundamental que os estabelecimentos de saúde de Santo André permaneçam alertas para a identificação e notificação de casos suspeitos da doença.

Sobre as meningites virais e bacterianas²

Forma de transmissão: na meningite bacteriana, geralmente, de pessoa a pessoa, por meio das vias respiratórias, por gotículas e secreções da nasofaringe. Nos casos de meningite viral, predomina a via fecal-oral, podendo ocorrer também por via respiratória.

Notificação: tanto a meningite bacteriana quanto a viral são doenças de notificação compulsória em até 24 horas. Surtos, aglomerados de casos (clusters) ou óbitos são de notificação imediata.

Quimioprofilaxia: a quimioprofilaxia está indicada **SOMENTE** para os contatos próximos de casos suspeitos de meningite por *M. influenzae* tipo b e doença meningocócica (diferente das meningites bacterianas e virais). Nestes casos, a condução da quimioprofilaxia é feita pela própria Vigilância Epidemiológica municipal, após recebimento de notificação do caso.

Imunização: a vacinação é considerada a forma mais eficaz na prevenção da doença e é realizada em ações de rotina. Além disso, é realizada **APENAS** em situações em que haja a caracterização de um surto de doença meningocócica, quando realiza-se a vacinação de bloqueio. Não são previstas ações de bloqueio para meningites bacterianas, virais ou de outras etiologias.

Isolamento de casos: o isolamento de casos permanece como uma decisão do profissional de saúde assistente

CASO SUSPEITO DE MENINGITE*

↓

Notificar imediatamente por meio de Fichas de Notificação e enviar à Vigilância Epidemiológica

↓

Coletar amostras (sangue, secreções e/ou líquor) para cultura

↓

Cultivar líquor

↓

*criança acima de nove meses ou adulto com febre, cefaleia, vômitos, rigidez de nuca, outros sinais de irritação meningéa (Kernig e Brudzinski), convulsão, surtos, hemorragias petequiais e torpor.

Em crianças abaixo de nove meses, observar também irritabilidade (choro persistente) ou abaulamento de fontanela.

Referências

1. Ministério da Saúde, Guia de Vigilância em Saúde 2022

2. Ministério da Saúde, Guia de Vigilância em Saúde 2022

Vigilância Epidemiológica de Santo André / CIEVS
Rua Primeiro de Maio, 127/133, 2º andar, Centro, Santo André
Telefone: (11) 4453-3083
E-mail: cievspsae@santoandre.sp.gov.br

VIGILÂNCIA À SAÚDE


VACINAÇÃO - COVID 19: Aplicações por Faixa Etária

Objetivo 3.10.2:- Cumprir Plano Nacional de Imunização contra COVID-19

06 meses a 02 anos (preconizando crianças com comorbidades)									
1ª dose		Cobertura		2ª dose		Cobertura		População	
134		-		29		-		Em avaliação	
03 a 04 anos									
1ª dose		Cobertura		2ª dose		Cobertura		População	
5.455		35%		2.249		0%		15.495	
05 a 11 anos									
1ª dose		Cobertura		2ª dose		Cobertura		População	
53.158		88%		43.102		71%		60.268	
12 a 17 anos									
1ª dose	Cobertura		2ª dose	Cobertura		3ª dose	Cobertura		População
51.188	88%		46.876	80%		27.567	47%		58.672
Maior ou igual a 18 anos									
1ª dose	Cobertura	2ª dose	Cobertura	3ª dose	Cobertura	4ª dose	Cobertura	5ª dose	População
564.313	108%	558.732	107%	447.684	86%	265.241	51%	2.016	522.017

Diretriz 3, Objetivo 3.11: Implementar a vigilância e controle das doenças e agravos relacionadas ao trabalho.

VIGILÂNCIA DAS DOENÇAS E AGRAVOS RELACIONADOS AO TRABALHO, ATENDIMENTO AOS TRABALHADORES



SANTO ANDRÉ
Secretaria de Saúde
Departamento de Vigilância à Saúde

RELATÓRIO DE ATENDIMENTO DE ACIDENTE DE TRABALHO
Apresentado a RAAT

Documento inscrito nos serviços de saúde do SUS do município de Santo André para o registro das ocorrências de acidentes ou doenças relacionadas ao trabalho, abrangendo todos os trabalhadores, independentemente do vínculo empregatício.

O CEREST não utiliza o RAAT para fins previdenciários, e/ou concessão de benefícios.

14. Votação com o Trabalhador
14. Encaminhada ao CEREST
14. Arquivada com o Notificador

Por que notificar?

A análise dos dados coletados por meio do RAAT auxilia na identificação dos locais de ocorrência, permitem planejamento de ações com prevenção e melhoria nos ambientes e processos de trabalho, prevenindo ou reduzindo os riscos de acidentes de trabalho e/ou doença ocupacional, salvando sempre que possível a identificação da vítima.

O formulário está inserido no programa do SisCidade ou avaliado em UPAS, e deve ser preenchido em 3 vias, sendo obrigatório também na supletiva das doenças relacionadas ao trabalho:

14. Votação com o Trabalhador
14. Encaminhada ao CEREST
14. Arquivada com o Notificador

Qual são os acidentes e doenças relacionados ao trabalho de notificação compulsória?

- 01. Acidente de Trabalho
- 02. Acidente de Trabalho com Exposição a Material Biológico
- 03. Círculo Relacionado ao Trabalho
- 04. Doenças Ocupacionais
- 05. Intoxicação Endógena Relacionada ao Trabalho (exemplo: SII)
- 06. LEIODONT (lesões por esforços repetitivos / distúrbios osteomusculares relacionados ao trabalho)
- 07. ARI (síndrome aguda da indústria por radiação)
- 08. Pneumoconioses Relacionadas ao Trabalho
- 09. Transtornos Mentais Relacionados ao Trabalho
- 10. Violência Relacionada ao Trabalho (exemplo: SII)
- 11. Acidente com Animal (exemplo: Relacionado ao Trabalho - SII)

Formulário atualizado em 08/07/2019 e 04/08/2019
Versão Controlada pelo SII e A. Aprovada em 20/08/2019
Revisão em 04/08/2019 e 04/08/2019



VIGILÂNCIA À SAÚDE - CEREST

Objetivo 3.11: Implementar a vigilância e controle das doenças e agravos relacionadas ao trabalho;
Objetivo 3.12: Qualificação da atenção integral à saúde do trabalhador.


VIGILÂNCIA DAS DOENÇAS E AGRAVOS RELACIONADOS AO TRABALHO, ATENDIMENTO AOS TRABALHADORES

AÇÕES DO CEREST/VISAT SAÚDE DO TRABALHADOR	3º QUADRIMESTRE	PAS
Consulta Médica	74	3.12.1
Consulta de Psicologia	65	3.12.1
PIC Auriculoterapia	76	3.12.1
Notificações das DART – SINAN	549	3.11.4
Orientação à População	46	3.11
Vistorias e Denúncias	37	3.11/3.10.1
Matriciamento/Educação Permanente	94	3.11.3

GERÊNCIA DE CONTROLE DE ZONOSSES

Objetivo 3.13: Evitar a ocorrência de casos de raiva autóctones em seres humanos e evitar a circulação do vírus da raiva em animais domésticos.

VACINAÇÃO ANTIRRÁBICA NA GCZ, GRATUITA O ANO TODO PARA MORADORES DE SANTO ANDRÉ



Animais vacinados	Número de Aplicações
Cães	855
Gatos	580
Total	1.435

3.14: Divulgar os riscos relativos às zoonoses e acidentes causados por animais peçonhentos e venenosos



Espécimes Identificados	Número de Espécimes
Larvas	2.041
Animais Peçonhentos	03
Outros	06
Total	2.050

CONTROLE DE PRAGAS URBANAS E ANIMAIS SINANTRÓPICOS

Objetivo 3.15: Ampliar o controle de roedores e diminuir os casos de doenças relacionadas a roedores urbanos.

Tipo de Ação	Número de Ações
Desinsetização	108
Desratização	173
Vistoria de Pragas Urbanas	69
Total	350



Objetivo 3.16: Garantia do controle epidemiológico da Dengue, Chikungunya, Zika e febre amarela evitando sua disseminação.

Tipo de Ação	Número de Ações
Vistorias a imóveis	11.982
Visitas a pontos estratégicos	161
Visitas a imóveis especiais	69
Bloqueios de criadouros	18
Imóveis visitados nos bloqueios	1.044
Focos de <i>Aedes Aegypti</i>	33
Análises de densidade larvária (ADL)	7.136



GERÊNCIA DE CONTROLE DE ZONOSSES - ECRVAS

CONTROLE MUNICIPAL DE ARBOVIROSES CONTROLE DENGUE

Cont... Objetivo nº 3.16



AÇÃO NA OLIVEIRA LIMA DE COMBATE A DENGUE COM EXPOSIÇÃO DE MAQUETES E LARVAS VIVAS, DISTRIBUIÇÃO PANFLETOS A POPULAÇÃO COM ORIENTAÇÕES EDUCATIVAS, Nº DE FUNCIONÁRIOS - 10 Nº DE POPULAÇÃO INFORMADA - 389

Objetivo 3.17: Implementar ações, atividades e estratégias de controle da população de animais para o controle da propagação de zoonoses de relevância para a saúde pública.

CASTRAÇÃO DE ANIMAIS EM CLINICAS CONVENIADAS E NO CASTRA-MÓVEL



Tipo de Ação	Número de Castrações
Clínicas Conveniadas	1.200
Castra-Móvel	34
Total	1.234

GERÊNCIA DE CONTROLE DE ZONÓSES

VISTORIAS MAUS TRATOS ANIMAL E MORDEDURAS COM ORIENTAÇÃO DE GUARDA RESPONSÁVEL

Cont... Objetivo nº 3.17



Tipo de Ação	Número de Ações
Animais recolhidos	08
Maus Tratos	44
Mordeduras	195
Total de ações	247

AÇÃO DE ENCOLEIRAMENTO CONTRA CARRAPATO E GUARDA RESPONSÁVEL



Ações Realizadas:

- Recreio da Borda do Campo em 16/09/2022 e 19/09/2022
- Pet DAY Paço Municipal em 04/10/2022
- Bairro Cata Preta em 10/11/2022

Animais	Encoleiramento Anticarrapatos
Cães	1.104
Gatos	526
Total	1.630

GERÊNCIA DE CONTROLE DE ZONOSSES

Objetivo 3.18: Implementar ações, atividades e estratégias de educação em saúde visando a guarda ou a posse responsável de animais para a prevenção das zoonoses.


FEIRA DE ADOÇÃO NO PARQUE CENTRAL



**Feira realizadas nos dias 25/09, 23/10, 27/11, com participação de 10 funcionários da GCZ
No total, foram adotados 134 animais.**

VIGILÂNCIA À SAÚDE - AMBIENTAL

Objetivo 3.19: Identificar as medidas de prevenção e controle dos fatores de risco ambientais relacionadas as doenças ou agravos à saúde de veiculação hídrica.



META ANUAL: 470 COLETAS

REALIZADAS = 145 COLETAS NO 3º QUADRIMESTRE

PACTUAÇÃO DA DIRETRIZ DO PLANO DE AMOSTRAGEM DA VIGILÂNCIA DA QUALIDADE DA ÁGUA PARA CONSUMO HUMANO.

Objetivo 3.20: Identificar as medidas de controle e gerenciamento seguro dos resíduos dos serviços de saúde.

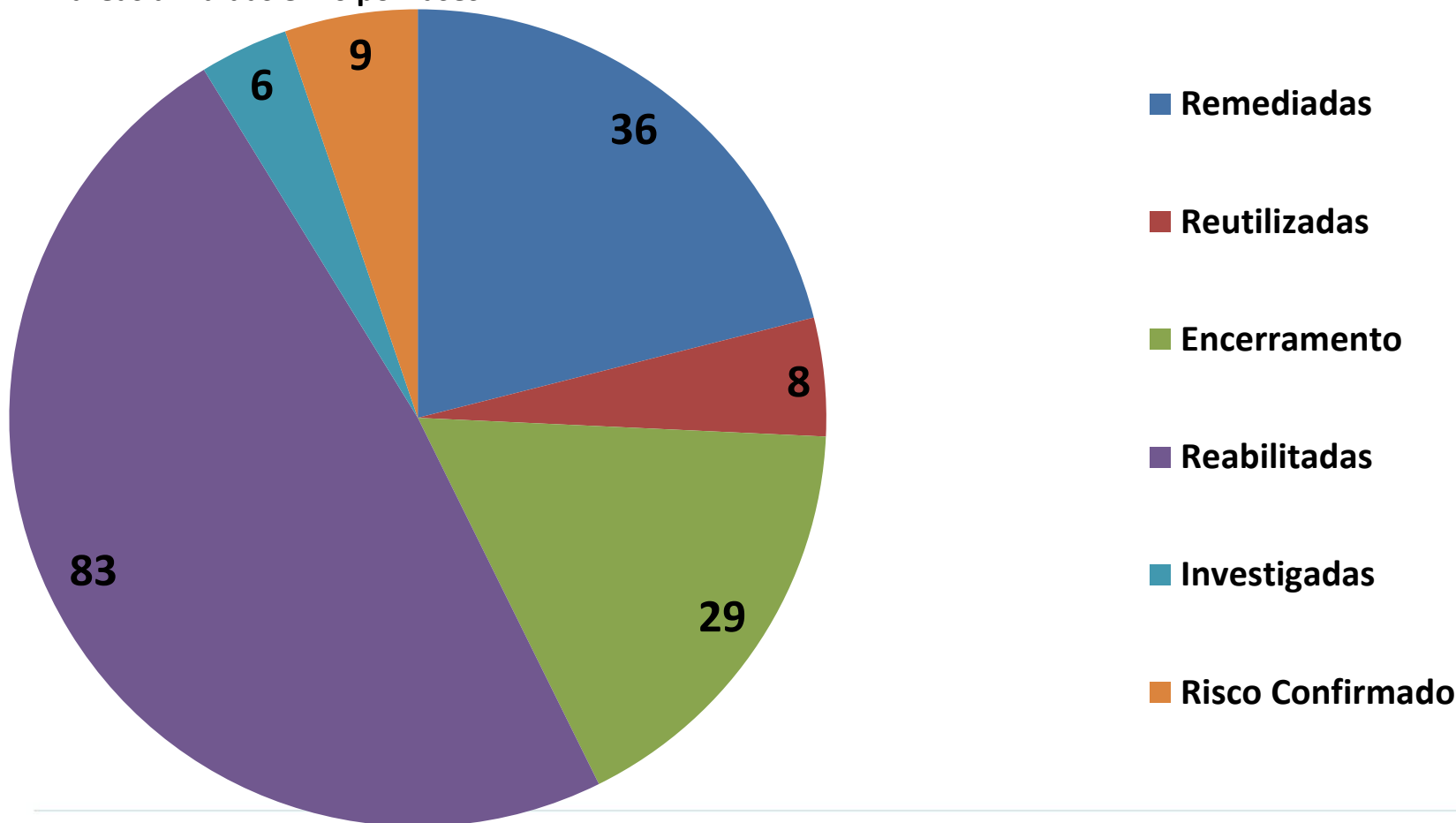


MONITORAMENTO/ORIENTAÇÕES DA LEGISLAÇÃO VIGENTE RDC 222/2018

Objetivo 3.21: Avaliar as situações de contaminação do solo relacionada a riscos à saúde e conhecer as áreas contaminadas no município, bem como o processo de investigação, remediação e finalização.


171 áreas divididas em 6 por fases

Relação de Áreas Contaminadas e Reabilitadas 2020



Objetivo 3.22: Realizar monitoramento nos estabelecimentos que oferecem serviços de interesse à saúde de alta complexidade com foco no risco sanitário

INSPEÇÃO SANITÁRIA EM ESTABELECIMENTO DE INTERESSE À SAÚDE E COLETA DE ALIMENTOS



CURSO PARA 55 ESTABELECIMENTOS: ORIENTAÇÃO SOBRE LEGISLAÇÃO SANITÁRIA E BOAS PRÁTICAS





Atendimento de estabelecimento	Nº de estabelecimentos
Retirada de talonário	132
Entrega de Mapas em Drogarias e farmácias	205

Objetivo 3.23: Realizar fiscalização sanitária nos estabelecimentos de interesse a saúde classificados de alto risco do município

Ações	Nº de Atendimentos
Vistorias – Serviços e Produtos	120
Denúncias	66
Processos Finalizados	77



VIGILÂNCIA À SAÚDE

Objetivo 3.24.1: Controlar a ocorrência de doenças passíveis de prevenção por meio de atividades de proteção e promoção da saúde.

AIDS GESTANTE	04
AIDS ADULTO	38
AIDS - (CRIANÇAS EXPOSTA AO HIV)	20
CHIKUNGUNYA	7
COQUELUCHE	02
CORRIMENTO CERVICAL	01
CORRIMNETO URETRAL	18
DENGUE	185
DOENÇA DE CHAGAS	3
HEPATITES VIRAIS	53
MENINGITE	155
MONKEYPOX	158
SARAMPO	02
SÍFILIS ADQUIRIDA	124
SÍFILIS CONGÊNITA	22
SIFILIS GESTANTE	52
TOXO CONGENITA	01
TOXO GESTANTE	3
ZIKA	1

ACIDENTE POR ANIMAIS PEÇONHENTOS	10
ATENDIMENTO ANTI-RABICO	426
FEBRE MACULOSA	4
LEPTOSPIROSE	10
LEISHMANIOSE VISCERAL	0
LEISHMANIOSE TEGUMENTAR	0
FEBRE AMARELA	0
INTOXICAÇÃO EXOGENA	179
VIOLENCIA	455
ESQUITOSSOMOSE	0
CREUTZFIELD	2
TUBERCULOSE	183
HANSENIASE	1
TETANO NEONATAL	0
COVID	506
TOTALIZANDO NOTIFICAÇÕES 3º QUADRIMESTRE	2625

FONTE SINAN: 30/12/2022

Objetivo 6: Aumentar a detecção dos casos novos de hanseníase, prevenir as incapacidades e fortalecer o sistema de vigilância do agravo.

CAMPANHA INTERNA DE CONSCIENTIZAÇÃO SOBRE HANSENÍASE



Atividades desenvolvidas

Realizado campanha interna de conscientização sobre a Hanseníase em abordagem direta aos usuários no Hall de espera.

Orientação sobre o que é, como transmite e o tratamento, que é totalmente gratuito e feito pelo SUS.

Orientado ao acolhimento da equipe em casos de presença de manchas suspeitas.
Distribuição de folder explicativo.



DIRETRIZ Nº 4 -Fortalecimento da capacidade de gestão da Secretaria Municipal de Saúde



DIRETRIZ Nº 5 - Implementação da educação permanente como ferramenta de gestão estruturante dos processos de qualificação do cuidado e de produção de redes, a partir de processos de reflexão, problematização e aprendizagem sobre o trabalho e a gestão em saúde.

CER IV - CENTRO ESPECIALIZADO EM REABILITAÇÃO



OBJETIVO 5.1. Fortalecer as estratégias de Educação Permanente em Saúde, investindo na implementação de movimentos de reflexão sobre os processos de trabalho e de gestão, de modo a qualificar a atenção à saúde e a constituição de redes cuidadoras.

ATIVIDADE DESENVOLVIDA

APRESENTAÇÃO DO FLUXO DE REABILITAÇÃO PULMONAR E FISIOTERAPIA RESPIRATÓRIA.

URGÊNCIA E EMERGÊNCIA

Apresentação realizada pela equipe técnica da SPDM-PAIS para implantação do Núcleo de Segurança do Paciente (NSP) nas unidades Reuniões com Supervisoras Técnicas e de Planejamento e Gestoras dos Serviços

Implantação e operacionalização do sistema de informação para o SAMU composto por solução tecnológica para atendimento, regulação e despacho para o serviço Apresentação.



Cont.. Objetivo nº 5.1



FORTALECENDO A EDUCAÇÃO PERMANENTE COM REUNIÕES CLÍNICAS

16ª REUNIÃO CLÍNICA



CIRURGIA DE CABEÇA E PESCOÇO



14.09 12H

Local: Auditório - CHMSA
Centro Hospitalar Municipal de Santo André
Dr. Newton da Costa Brandão

APRESENTAÇÃO:
**DR. MARCELO BENEDITO MENEZES -
COORDENADOR DA CCP**



Centro Hospitalar Municipal de Santo André "Dr Newton da Costa Brandão"

ORIENTAÇÃO SOBRE O USO RACIONAL DE ANTIBIÓTICO NO CHMSA



Dia: 20 /09/2022
Horário: 19h30 às 20h30
Modalidade: on line
Público-alvo: médicos, enfermeiros, técnicos e auxiliares de enfermagem, estudantes, residentes, profissionais da saúde.



" O trabalho não para mais"

17ª REUNIÃO CLÍNICA

Cont.. Objetivo nº 5.1

GESTÃO EM SAÚDE: O FUTURO JÁ PRESENTE DO VBHC



28.09 12H

Local: Auditório - CHMSA
Centro Hospitalar Municipal de Santo André
Dr. Newton da Costa Brandão

APRESENTAÇÃO:
**DR. RENAN GUSEN -
EQUIPE DE GESTÃO EM SAÚDE**



Centro Hospitalar Municipal de Santo André
"Dr Newton da Costa Brandão"

HUMANIZAÇÃO



Dia: 16 /09/2022
Horário: 09h30 às 10h30
Modalidade: Presencial (anfiteatro CHM)
Público-alvo: Adms do Hospital

" O trabalho não para mais"

Capacitação em 16 de setembro –
TEMA: HUMANIZAÇÃO destinada aos colaboradores administrativos (recepção e secretarias de unidade).
Conduzido por Fernando - Educação Continuada, Rosa - Coordenadora de Hotelaria, Melissa – Gerenciamento de Resíduos e Raquel - Coordenadora de Faturamento.

22/09/22
Quinta-feira

Cultura de Segurança e Cultura Justa.

FERNANDA BOAZ LIMA JACQUES
Mestre em Ensino na Saúde, Especialista em Gestão de Risco e Segurança Hospitalar, Especialista em Cardiologia na Enfermagem. Atualmente trabalha na Instituição Moínhos de Vento como Coordenadora de Campo do Projeto Paciente Seguro.

MODALIDADE: ON-LINE PLATAFORMA ZOOM.

Público alvo: profissionais, alunos, residentes.

HORÁRIO: DAS 19H30 ÀS 21H.

REALIZAÇÃO: NÚCLEO DE SEGURANÇA DO PACIENTE/ CHMSA.

APOIO: CHMSA QualiSaúde

URGÊNCIA E EMERGÊNCIA

PLANEJAMENTO INTERSECRETARIAS – ORGANIZAÇÃO E OPERACIONALIZAÇÃO DAS AÇÕES PARA EVENTO SIMULADO SAMU.

Cont.. Objetivo nº 5.1



Participamos da Reunião Intersecretarias e Serviços para o Simulado SAMU Santo André



www.spdmpais.org.br



URGÊNCIA E EMERGÊNCIA – AÇÕES DIVERSAS



Treinamento realizado pelo Departamento de Educação Permanente da SPDM/PAIS, para aperfeiçoamento das habilidades de comunicação, necessárias à humanização do atendimento e aumento da resolutividade do cuidado em saúde.

39 Profissionais capacitados. Set/22



Treinamento das equipes da Rede de Urgência e Emergência para utilização dos equipamentos de gasometria com objetivo de promover melhorias nos processos assistenciais das UPAs.

25 Profissionais treinados. Set/22



Treinamento das equipes de faturamento das UPAs junto as Gerentes promovendo discussões para alinhamento dos fluxos de faturamento dos serviços.

22 Profissionais treinados .Nov/22

URGÊNCIA E EMERGÊNCIA

AÇÕES DO CALENDÁRIO DA SAÚDE, EVENTOS PRECONIZADOS PELO MINISTÉRIO DA SAÚDE

O Setembro Amarelo na prevenção do suicídio.



O Outubro Rosa é o mês dedicado à prevenção do Câncer de Mama



O Novembro Azul é o mês dedicado à prevenção do Câncer de Próstata



OUTUBRO ROSA

PALESTRAS SOBRE A PREVENÇÃO DO CÂNCER DE MAMA – QUEM TEM PEITO TEM DIREITO



CENTRO HOSPITALAR MUNICIPAL E HOSPITAL DA MULHER CELEBRAM MÊS DAS CRIANÇAS EM 26 DE OUTUBRO



REDE DE ATENÇÃO PSICOSSOCIAL – OUTRAS AÇÕES


PREFEITURA DE SANTO ANDRÉ COORDENAÇÃO SAÚDE MENTAL
OFICINA SOBRE VIOLÊNCIA AUTOPROVOCADA
O quê?
Análise do cenário sobre o tema Violência Autoprovocada no âmbito municipal;
Oferta teórica e pactuação de ações de prevenção e cuidado em rede.
Público?
Profissionais da Saúde Pública de Santo André inscritos pela gerência de cada área.
Quando?
26/10/2022 - 14h
09/11/2022 - 14h
30/11/2022 - 14h
Onde?
Universidade Anhanguera
Av. Dr. Alberto Benedetti, 446 - Vila Assunção - Santo André / SP




2ª OFICINA REGIONAL PARA FORTALECIMENTO DA REDE ASSISTENCIAL PARA OS CASOS DE VÍTIMAS DE VIOLÊNCIA AUTOPROVOCADA

3 ENCONTROS;

REDE DE SAÚDE: SAÚDE MENTAL, ATENÇÃO BÁSICA, SAMU, VIGILÂNCIA EM SAÚDE, SAÚDE DO TRABALHADOR, URGÊNCIA E EMERGÊNCIA, HOSPITAL;

APROXIMADAMENTE 40 TRABALHADORES PARTICIPANTES;

CONSTRUÇÃO DE INSTRUMENTO DE AVALIAÇÃO.



PROCESSO DE SUPERVISÃO CLÍNICO-INSTITUCIONAL

ENCONTROS SEMANAIS OU QUINZENAIS COM SUPERVISORES;

DURAÇÃO DE 06 A 03 MESES;

APROXIMADAMENTE 200 TRABALHADORES PARTICIPANTES;

CONSTRUÇÃO DE CONCEITOS TEÓRICOS RELACIONADOS À REFORMA PSIQUIÁTRICA E MODELO DE ATENÇÃO PSICOSSOCIAL

QUALIFICAÇÃO DA IDENTIDADE PROFISSIONAL E COBSTRUÇÃO DE FLUXOS E PROCESSOS DE TRABALHO

EDUCAÇÃO PERMANENTE EM SAÚDE

OBJETIVO Nº 5.1. Fortalecer as estratégias de Educação Permanente em Saúde, investindo na implementação de movimentos de reflexão sobre os processos de trabalho e de gestão, de modo a qualificar a atenção à saúde e a constituição de redes cuidadoras.

Projeto Cuidando em Rede: 21 encontros com 230 participantes



Negociação da parceria com a USCS para realização da Especialização em Saúde Pública com Ênfase em Gestão de Serviços e Redes de Atenção à Saúde; constituição do GT interinstitucional para construção do desenho curricular

Curso de Formação para Recepcionistas de Serviços de Saúde: construção da proposta pedagógica e realização de 02 turmas do Módulo 1, 110 vagas ofertadas

Educação Permanente em Saúde

Cont.. Objetivo nº 5.1

Realização de 03 Oficinas Municipais de Cuidado à Violência Autoprovocada em parceria com a Coordenação de Saúde Mental e participação em 02 Oficinas Regionais



Atendimento supervisionado contínuo, realizado por estudantes de medicina e nutrição.

30 atendentes de telemonitoramento capacitados no quadrimestre

Meta atingida: 100% dos pacientes cadastrados com ao menos 1 tentativa de contato



Realização de 2 oficinas municipais para o Cuidado Integral da População de Travestis e Transexuais na Rede de Cuidados à Saúde do Grande ABC; participação em 1 oficina regional

ESCOLA DA SAÚDE – Outras Ações

Projetos e Ações de Integração Ensino e Serviço

Cont.. Objetivo nº 5.1

08 Oficinas realizadas pela Escola da Saúde em parceria com a FMABC na Atenção Básica: Aleitamento Materno; Prevenção da Obesidade Infantil e Novembro Azul



Projeto para atendimento de crianças com TEA: Parceria com 4 universidades (FSA; USCS; FMABC, Anhanguera) para oferta de atendimento supervisionado de Psicologia e Terapia Ocupacional, totalizando a oferta de 792 vagas de atendimento no quadrimestre; Realização de 05 Reuniões de Planejamento e Organização da execução da Linha de Cuidado,

Desenvolvimento de 27 projetos de intervenção em território em parceria com a USCS – 7 premiados pela Universidade

Reunião com Instituições de Ensino para discussão da Instrução Normativa nº 02/11/2022 – SS – Regulamentação de Estágios





DIRETRIZ Nº 6 - Consolidação e valorização dos mecanismos de participação e controle social na implantação das políticas públicas de saúde no município

Execução Curso de Gestão, Políticas e Controle Social no SUS – Formação de Conselheiros de Saúde

MESA DE ABERTURA DO CURSO



REGISTRO DE ALGUMAS AULAS



Realizados 2 últimos encontros com Conselheiros de Saúde
Média de 100 participantes por encontro
e Cerimônia de Certificação





IV) Montante e Fonte dos Recursos Aplicados no Período

FINANCEIRO

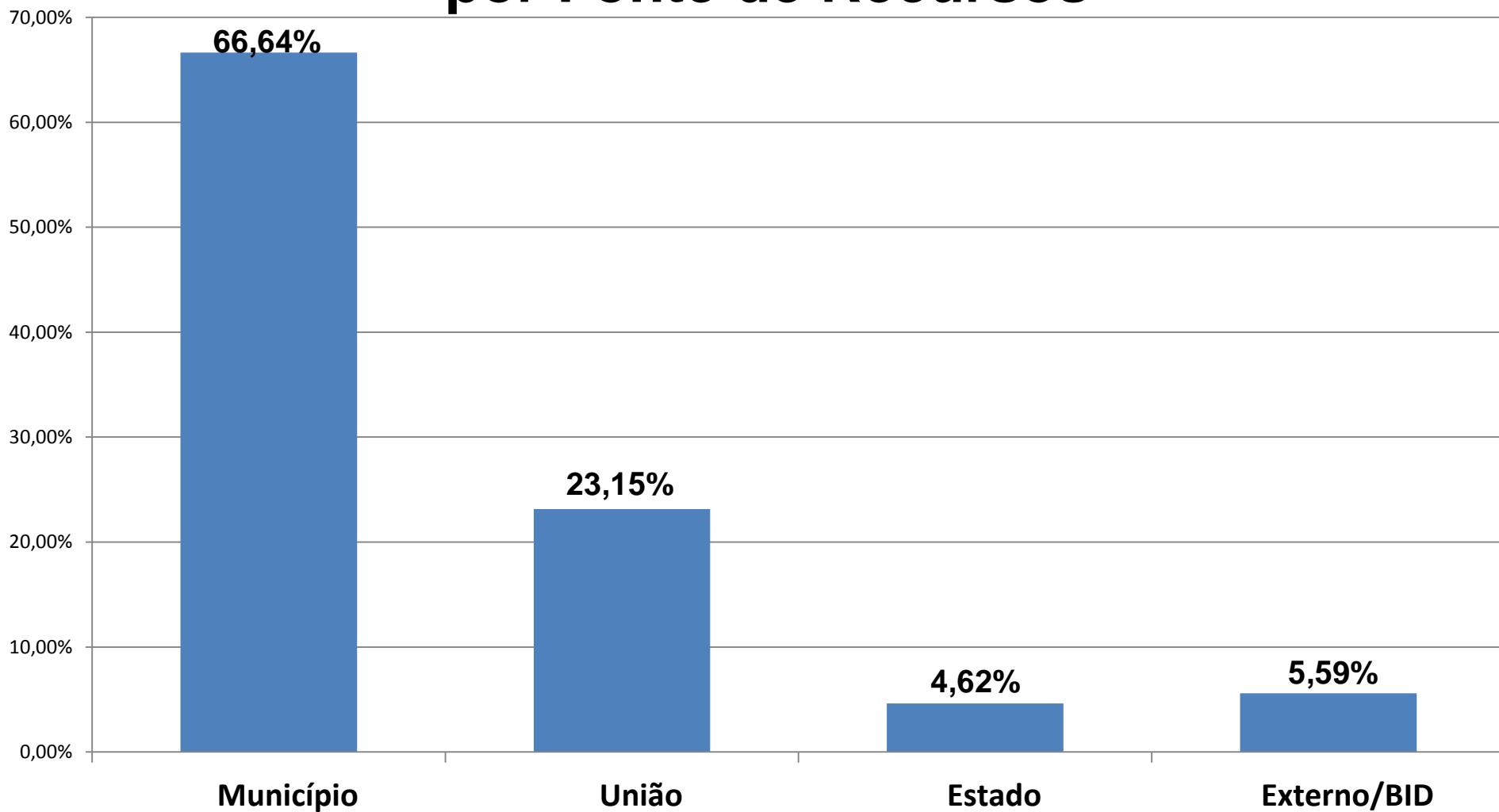
ORÇAMENTO TOTAL DA DESPESA PREFEITURA DE SANTO ANDRÉ EXERCÍCIO FISCAL DE 2022	3.587.398.404,44	Participação da SECRETARIA DE SAÚDE sobre o Orçamento Municipal Total (Administração Direta)
ORÇAMENTO DA SECRETARIA DA SAÚDE	999.626.635,25	27,86%

ORÇAMENTO TOTAL DA DESPESA SECRETARIA DA SAÚDE EXERCÍCIO FISCAL DE 2022	NATUREZA DA DESPESA	999.626.635,25	% sobre o ORÇADO
	> Corrente	951.623.626,85	95,20%
	> Capital	48.003.008,40	4,80%
ORIGEM DO RECURSO	NATUREZA	VALOR ORÇADO	% sobre a NATUREZA
• Recursos Tesouro – SECRETARIA DE SAÚDE	Corrente	625.870.088,37	65,78%
	Capital	30.008,40	0,06%
• Recursos Tesouro – F.A.I.S.A.	Corrente	12.500.000,00	1,31%
	Capital	500.000,00	1,04%
Recursos Próprios (TAXA VIGILÂNCIA/OUTROS)	Corrente	21.345.538,48	2,24%
	Capital	5.939.000,00	12,37%
Recursos da União	Corrente	218.091.000,00	22,92%
	Capital	13.329.000,00	27,77%
Recursos do Estado	Corrente	44.859.000,00	4,71%
	Capital	1.324.000,00	2,76%
Recursos de Operações de Crédito	Corrente	28.958.000,00	3,04%
	Capital	26.881.000,00	56,00%

FINANCEIRO

ORÇAMENTO TOTAL DA DESPESA SECRETARIA DE SAÚDE	999.626.635,25	Participação sobre o Orçamento
- FONTE DE RECURSOS		
Tesouro Municipal	638.900.096,77	63,91%
Próprio – Taxa Vigilância/Outros	27.284.538,48	2,73%
. Município	666.184.635,25	66,64%
. União	231.420.000,00	23,15%
. Estado	46.183.000,00	4,62%
. Externo/BID	55.839.000,00	5,59%

Orçamento da Secretaria de Saúde por Fonte de Recursos

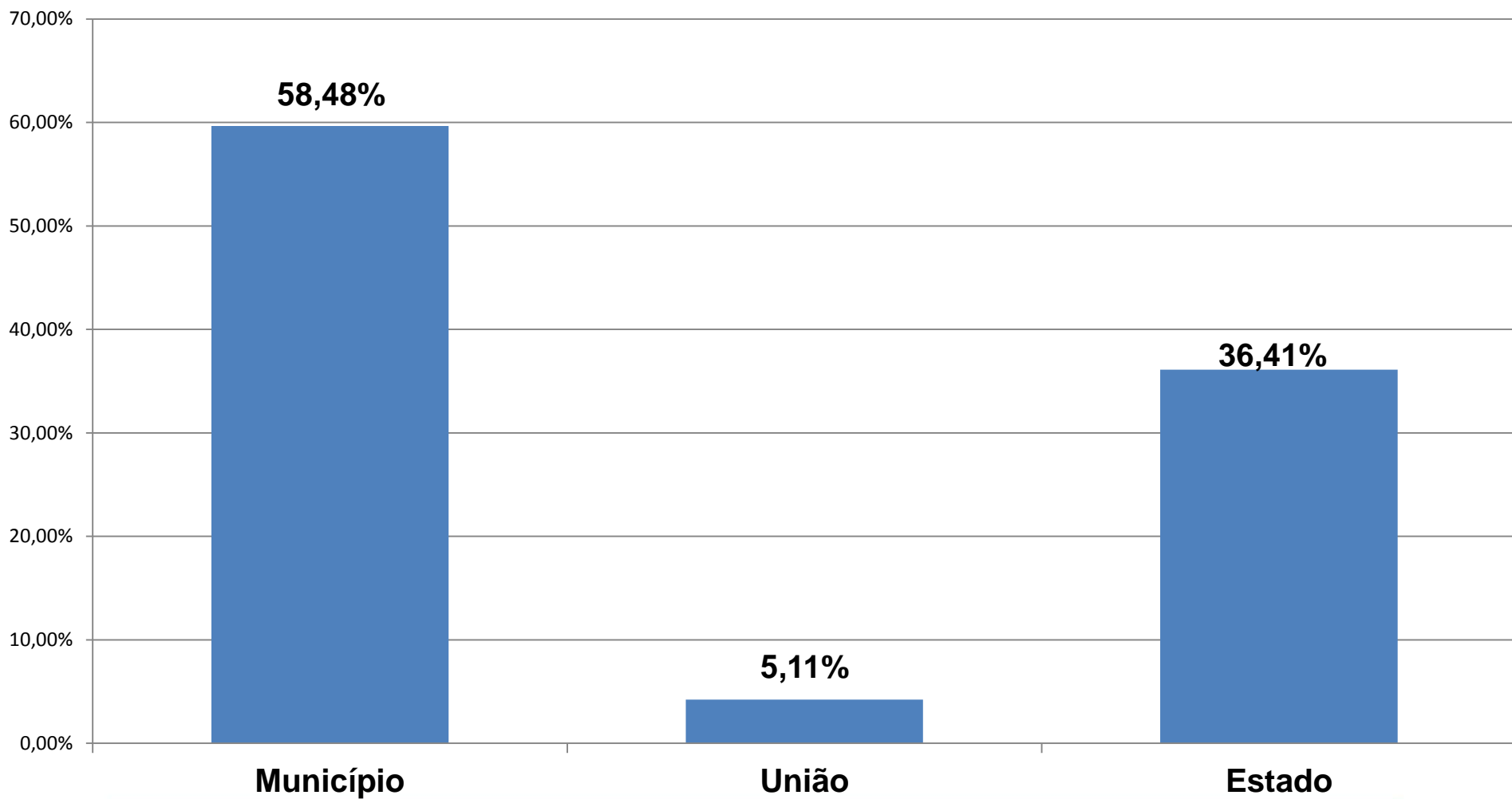


FINANCEIRO

RECEITAS E DESPESAS VINCULADAS À FONTE DE RECURSOS 01 - TESOURO MUNICIPAL (DEMONSTRATIVO DA EXECUÇÃO DOS 15% OBRIGATÓRIOS EM A.S.P.S.)

A) Total das Receitas Correntes previstas, ref. aos impostos municipais e cotas-partes constitucionais vinculadas as Ações e Serviços Públicos de Saúde - ASPS		1.994.376.000,00		
Total REALIZADO no:	QUADRIMESTRE		ACUMULADO ANUAL	
B) Receitas de impostos municipais e cota-partes constitucionais	610.907.122,78		2.148.212.844,99	
C) Aplicação de 15% obrigatório sobre a receita realizada (sobre "B")	91.636.068,42		322.231.926,75	
D) TOTAL DOS EMPENHOS (PSA/FAISA) (sobre "B")	191.781.911,89	31,39%	637.016.426,86	29,65%
E) TOTAL DAS LIQUIDAÇÕES (PSA/FAISA) (sobre "B")	236.650.959,79	38,74%	628.872.784,77	29,27%
Aplicação a maior dos 15% - por EMPENHO		16,39%		14,65%
Aplicação a maior dos 15% - por LIQUIDAÇÃO		23,74%		14,27%

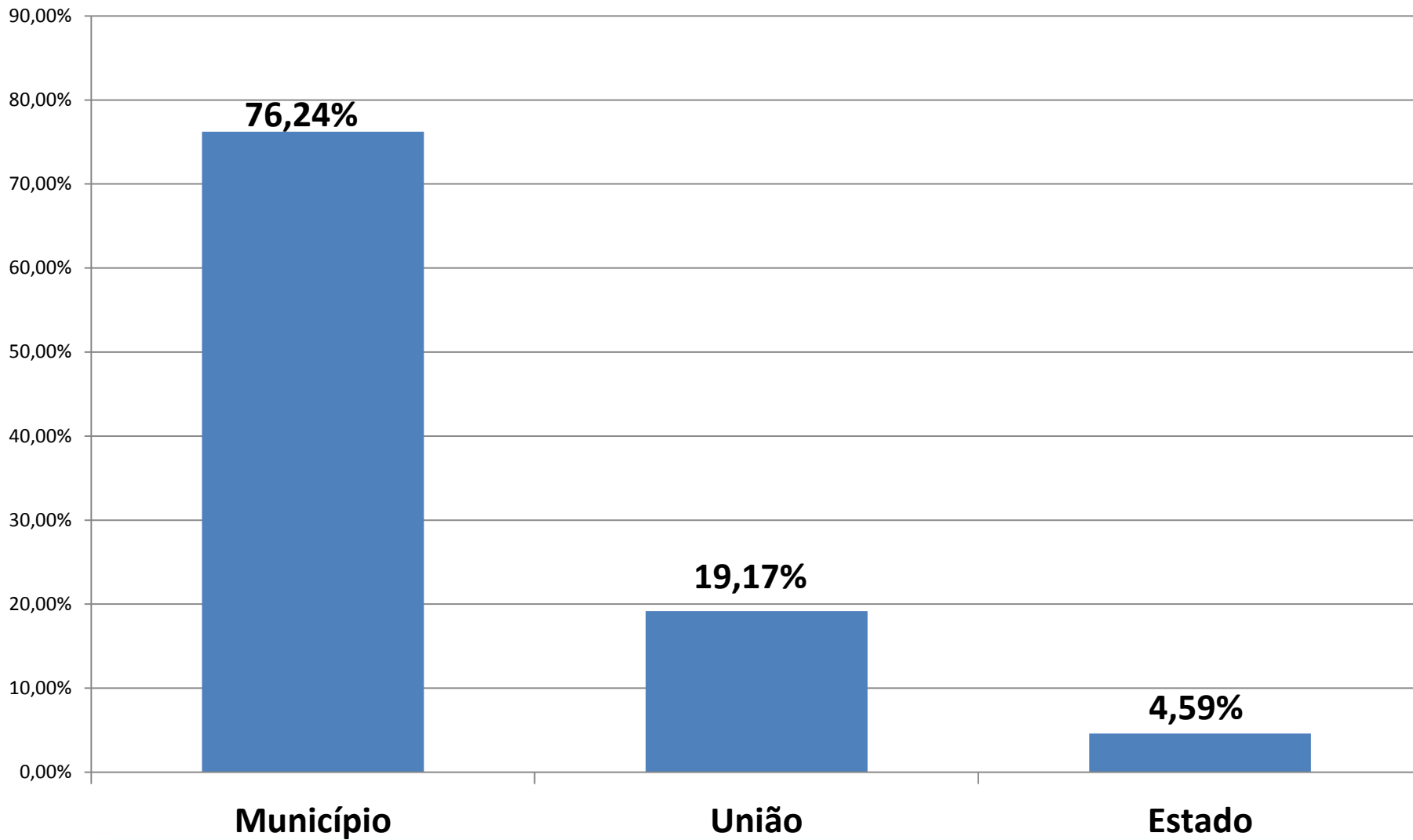
Receitas de Impostos e Cota-Partes realizadas por Fonte de Recursos



FINANCEIRO

Recursos Financeiros de 2022		no QUADRIMESTRE	no ACUMULADO	% sobre o Valor ACUMULADO
		310.565.535,39	908.630.500,06	
Município	REPASSE do Tesouro Municipal - DESPESAS ORÇAMENTÁRIAS	222.633.138,05	618.324.284,56	68,05%
	REPASSE do Tesouro Municipal – DESPESAS EM RESTOS A PAGAR	0,00	46.434.181,61	5,11%
	Receitas Próprias da Saúde – Taxa da Vigilância Sanitária / Fundos Municipais / Outros	2.942.111,12	25.100.389,87	2,77%
- Recursos Financeiros do Município		225.575.249,17	689.858.856,04	75,93%
- Transferências de Receitas da União		47.551.518,84	169.496.274,20	18,65%
- Transferências de Receitas do Estado		33.386.163,42	40.634.683,21	4,47%
- Receitas Adicionais – Rendimentos Financeiros		4.048.083,78	8.609.481,92	0,95%
- Receitas Adicionais (outros valores)		4.520,18	31.204,69	0,00%

Proporção dos Recursos Financeiros de 2022



FINANCEIRO

TOTAL DA EXECUÇÃO ORÇAMENTÁRIA DE 2022

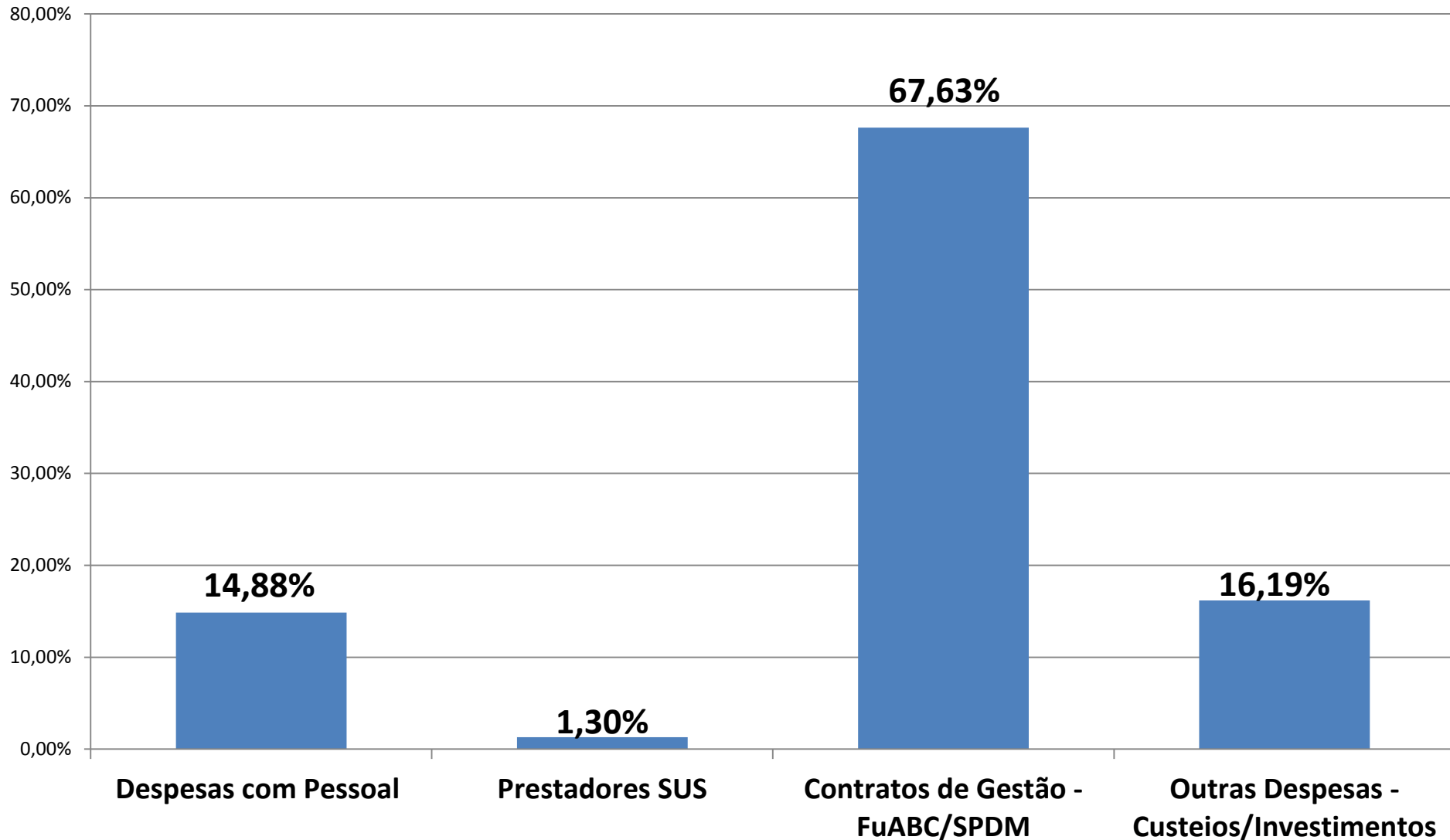
Total Orçado-Saúde 999.626.635,25	Receitas Financeiras	Despesas Empenhadas	Despesas Liquidadas
no QUADRIMESTRE	310.565.535,39	262.284.731,02	312.941.758,55
no ACUMULADO	862.196.318,45	845.191.152,47	817.793.218,98
% Executado sobre o valor Orçado - QUADRIMESTRE	31,07%	26,24%	31,31%
% Executado sobre o valor Orçado - ACUMULADO	86,25%	84,55%	81,81%

*vide Anexos: 01-A, B, C, D

Total das Despesas Orçamentárias Liquidadas

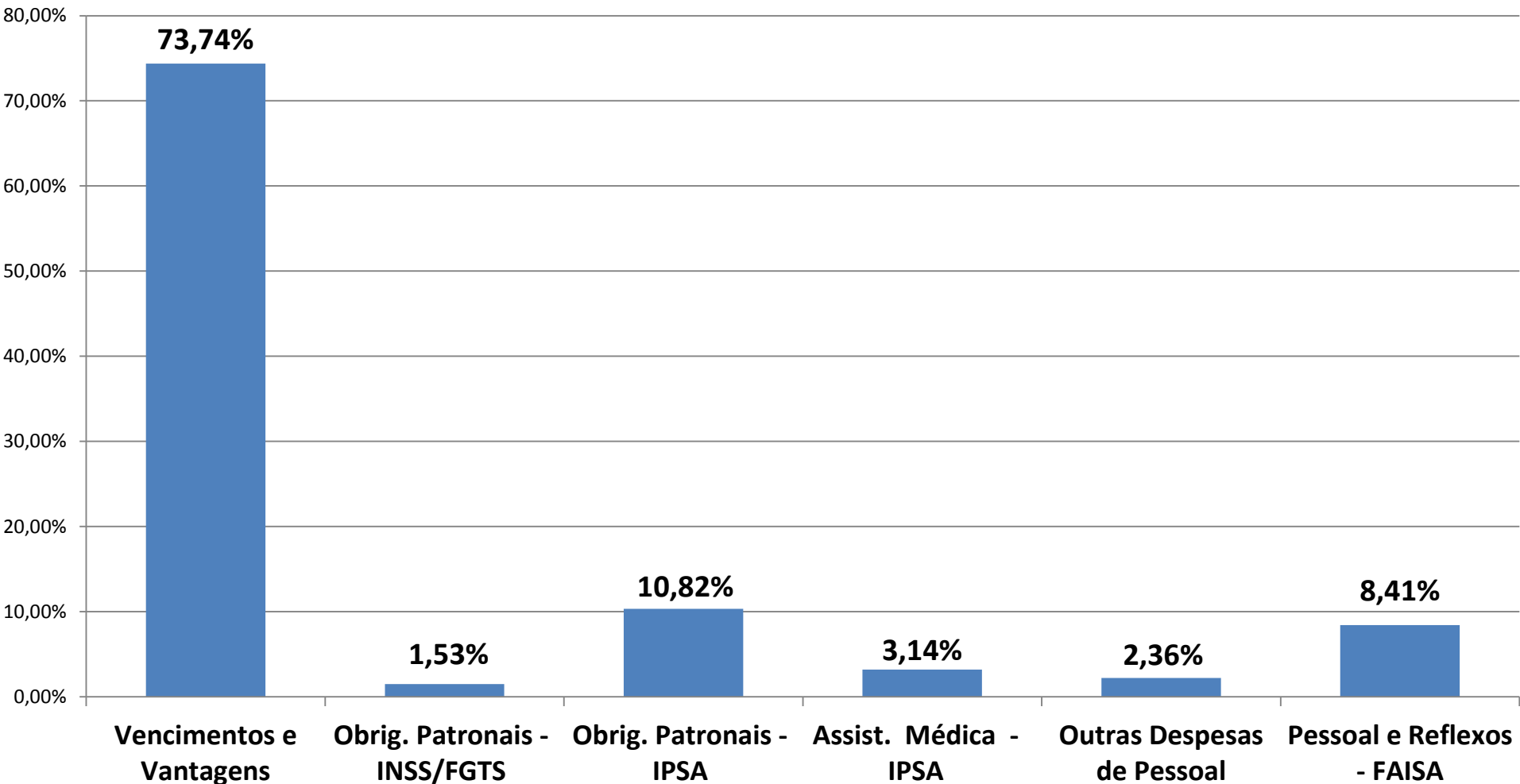
GRUPO DA DESPESA	QUADRIMESTRE	ACUMULADO
- Despesas com Pessoal – PSA/FAISA	43.970.178,83	121.669.214,11
- Prestadores - SUS	4.451.409,30	10.677.727,11
- Contratos de Gestão – FuABC/SPDM	217.717.708,55	553.054.130,27
- Demais Despesas – Custeios e Investimentos	46.802.461,87	132.392.147,49
TOTAL	312.941.758,55	817.793.218,98

Proporção do Total das Despesas Orçamentárias Liquidadas



FINANCEIRO

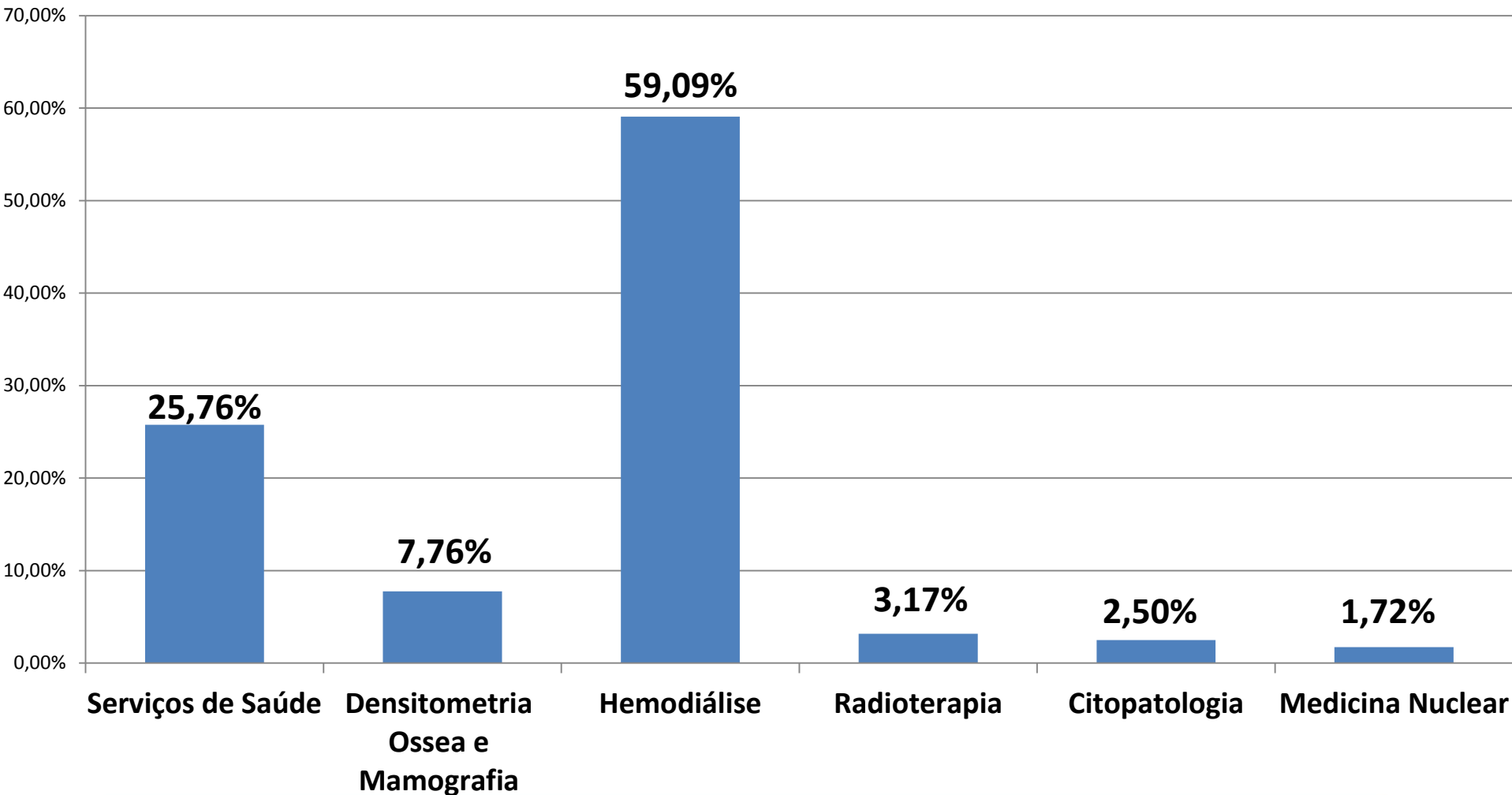
Despesa Liquidada Acumulada com PESSOAL – PSA/FAISA (14,88% = R\$ 121.669.214,11)



*vide ANEXO 02

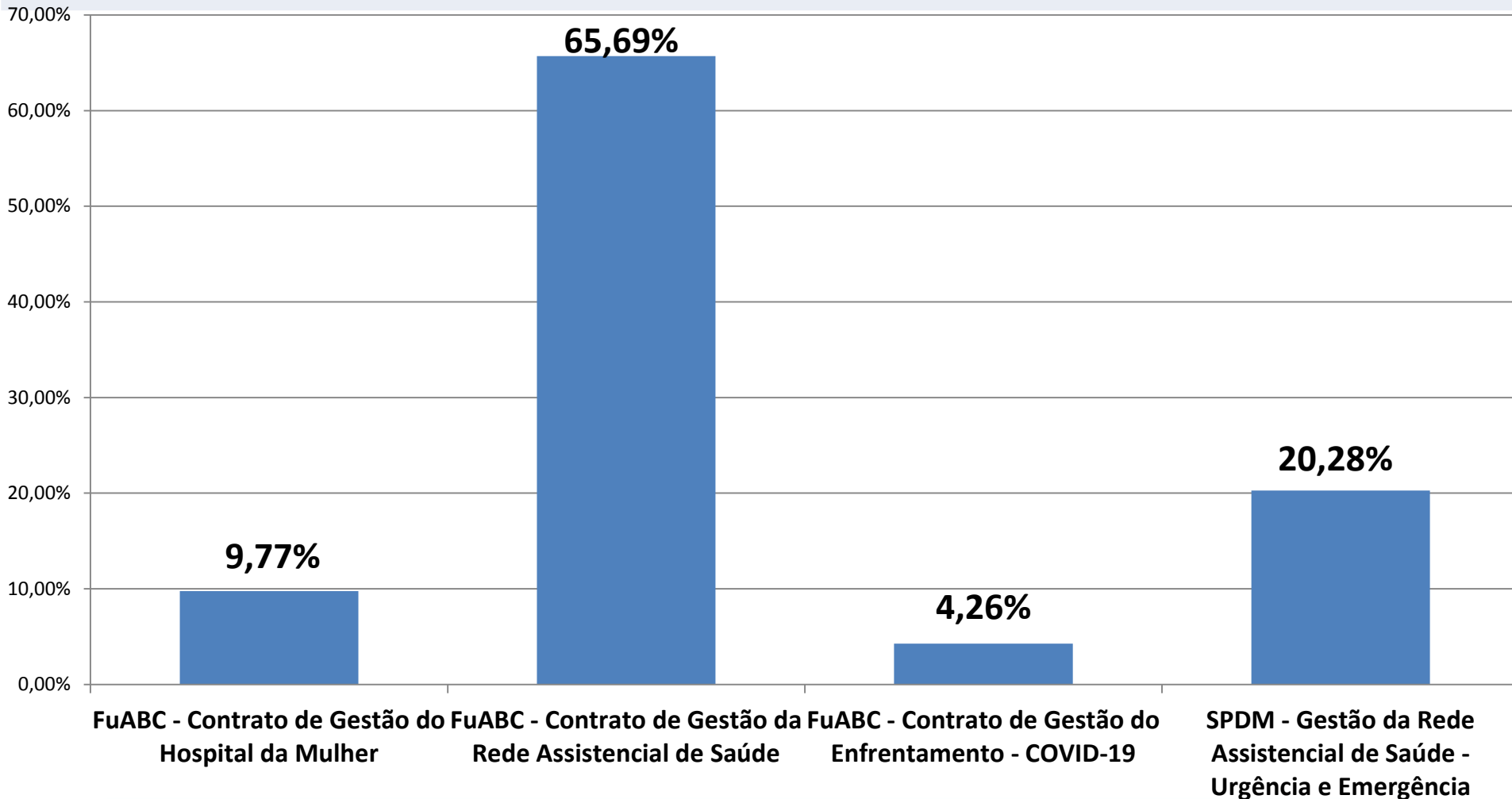
FINANCEIRO

Despesa Liquidada Acumulada com PRESTADORES - SUS = FuABC - CENTRO RADIOLÓGICO ANDREENSE – MEDICAID CENTRO MÉDICO - INST. DOENÇAS RENAIIS - INST. RADIOTERAPIA ABC – LAB.DE CITOLOGIA Dr.SALOMON KATZ - NUCLEAR DIAGNOSTICOS - (1,30% = R\$ 10.677.727,11)



*vide ANEXO 03

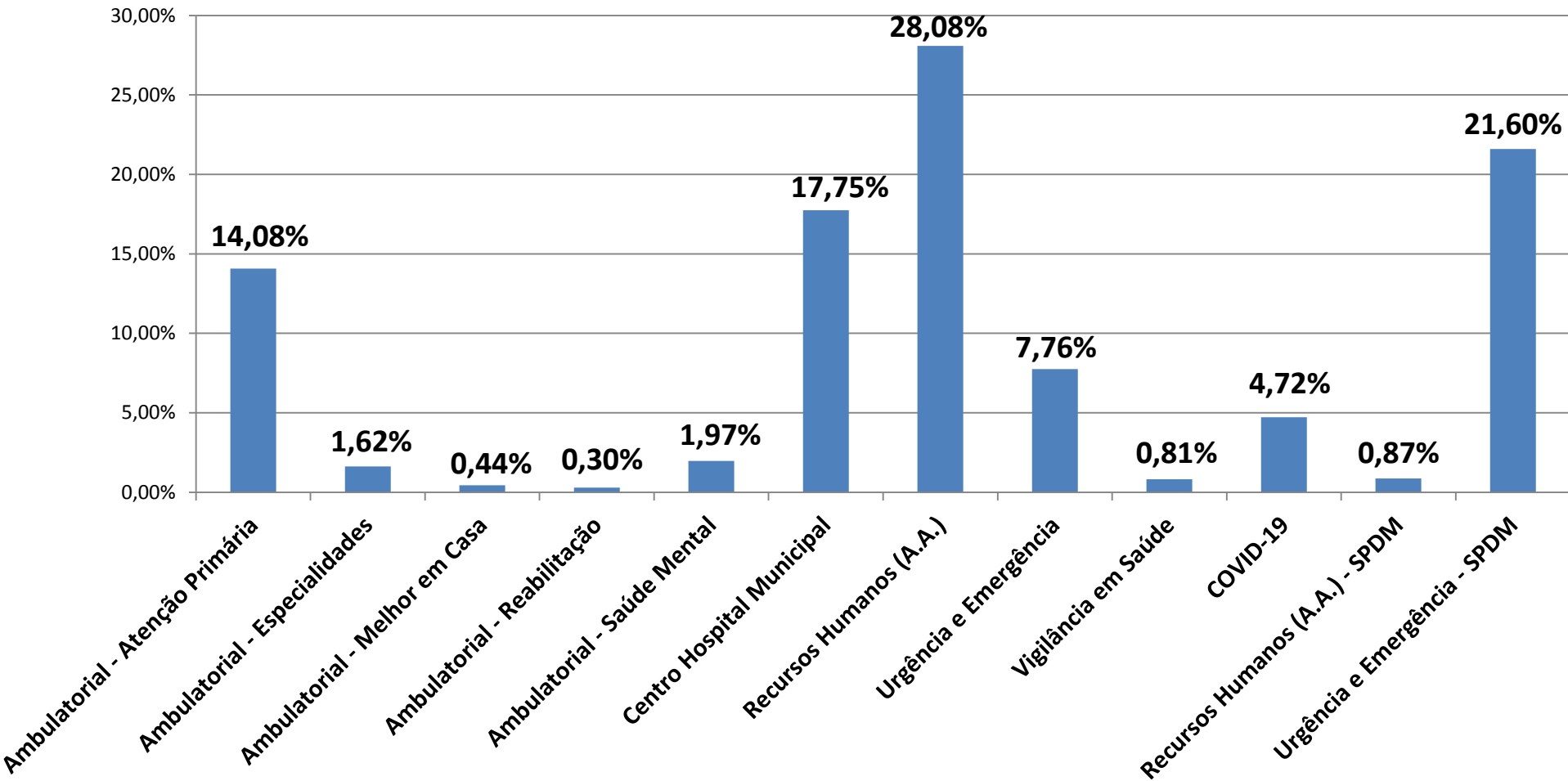
Despesa Liquidada Acumulada com CONTRATOS DE GESTÃO - FuABC e SPDM – (67,63% = R\$ 553.054.130,27)



*vide ANEXO 04

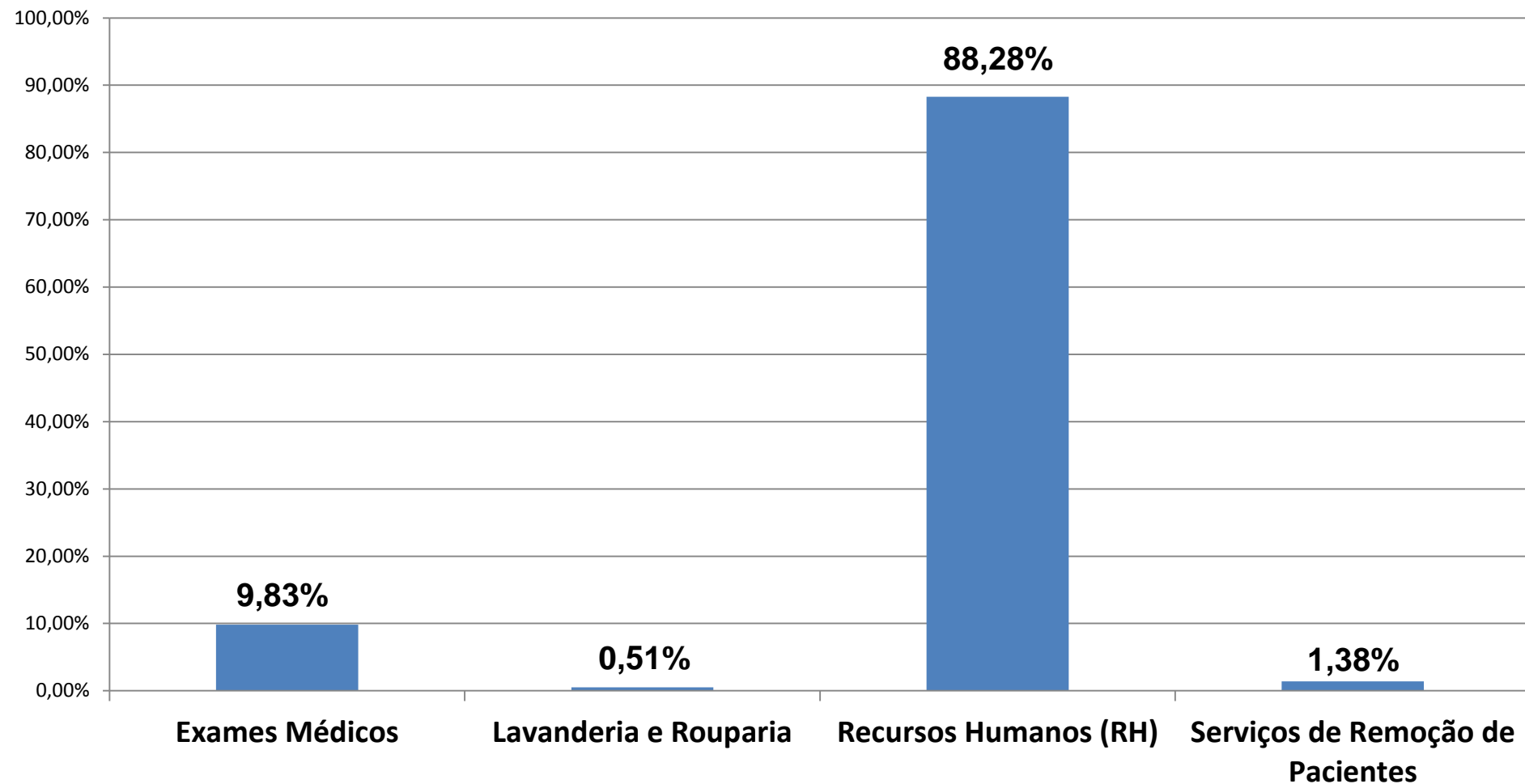
FINANCEIRO

Despesa Liquidada Acumulada com CONTRATOS DE GESTÃO - FuABC e SPDM (Contrato de Gestão da Rede Assistencial de Saúde e Contrato de Gestão do Enfrentamento-COVID-19) – (90,23% = R\$ 499.017.258,33)



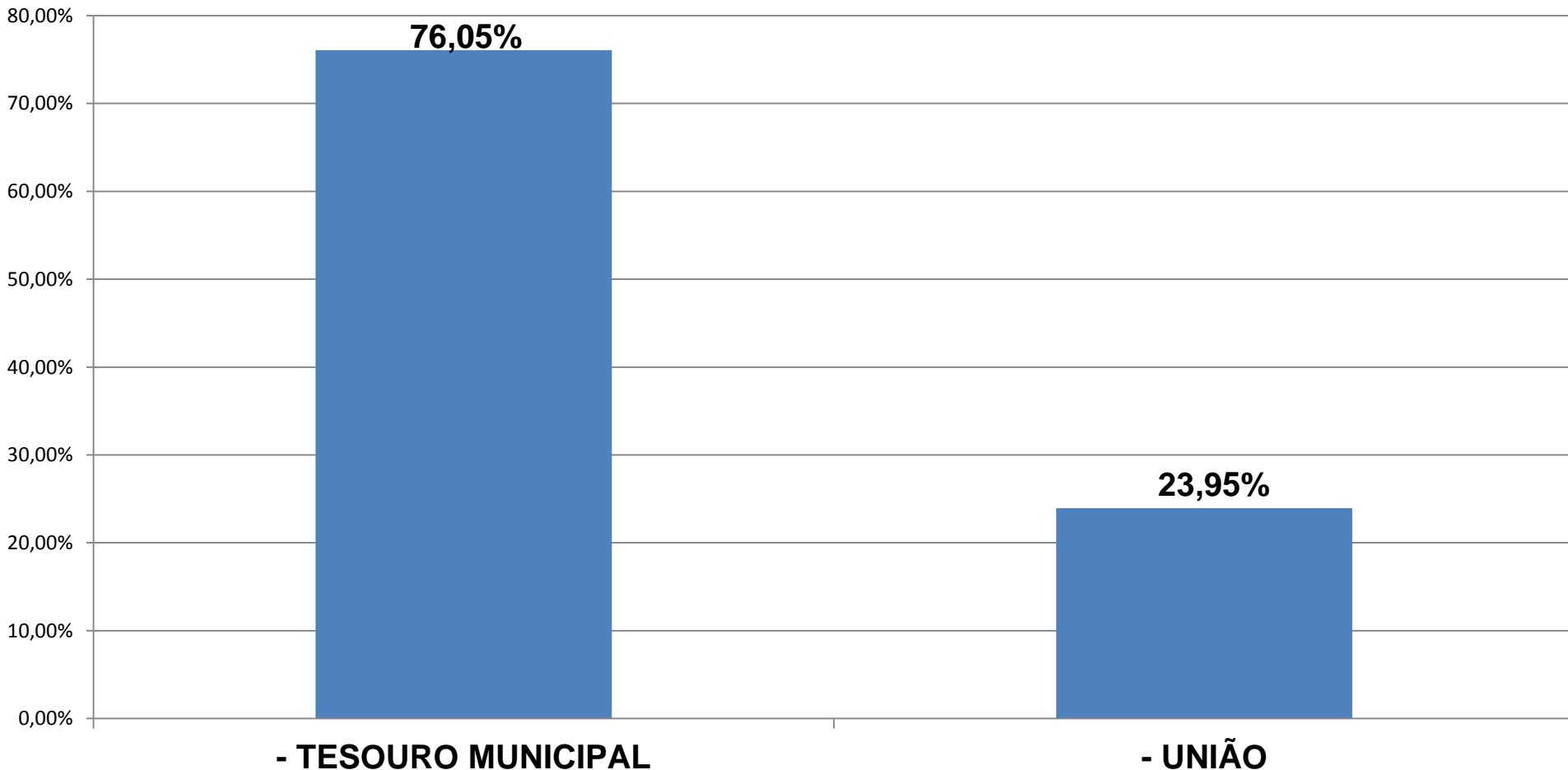
*vide ANEXO 04-A1, A2

Despesa Liquidada Acumulada com CONTRATOS DE GESTÃO - FuABC (Contrato de Gestão do Enfrentamento-COVID-19) – (4,26% = R\$ 23.551.171,82)



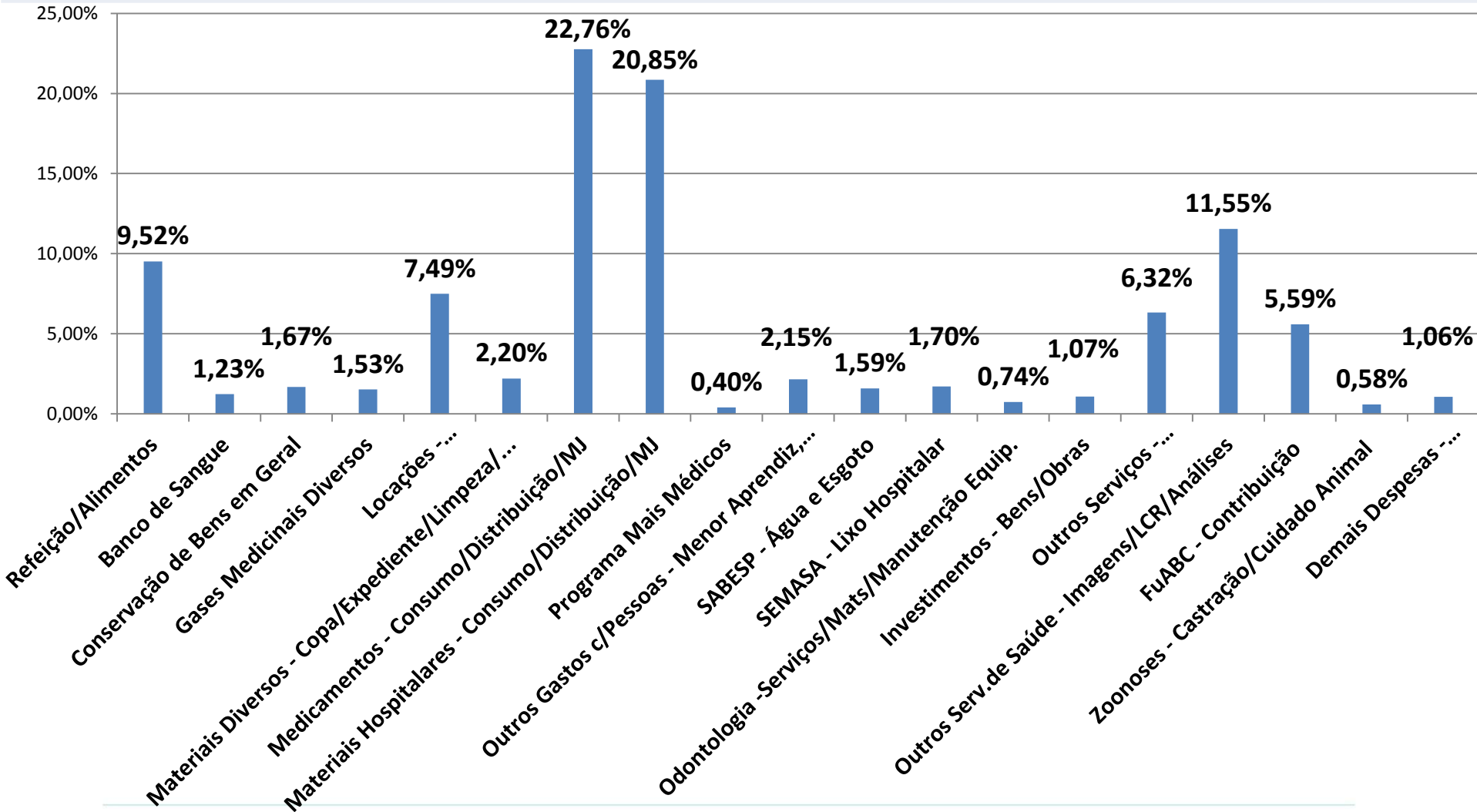
*vide ANEXO 04-B

Despesa Liquidada Acumulada com CONTRATOS DE GESTÃO - FuABC (Contrato de Gestão do Enfrentamento-COVID-19), por Fonte de Recursos Financeiros = R\$ 23.551.171,82



*vide ANEXO 04-C

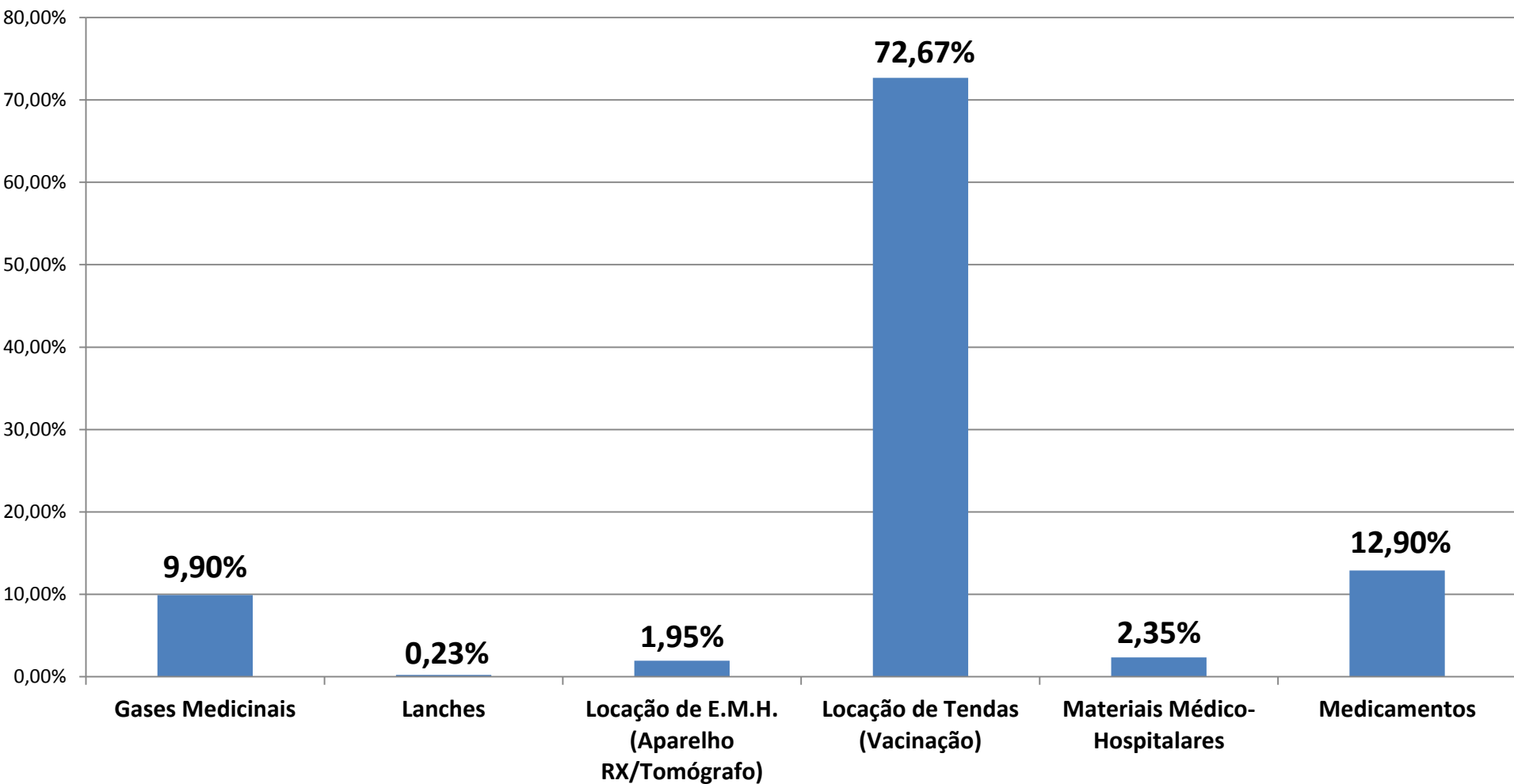
Despesa Liquidada Acumulada com DEMAIS DESPESAS - Custeios/Investimentos – (16,19% = R\$ 132.392.147,49)



*vide ANEXOS 05-A, B, C, D

FINANCEIRO

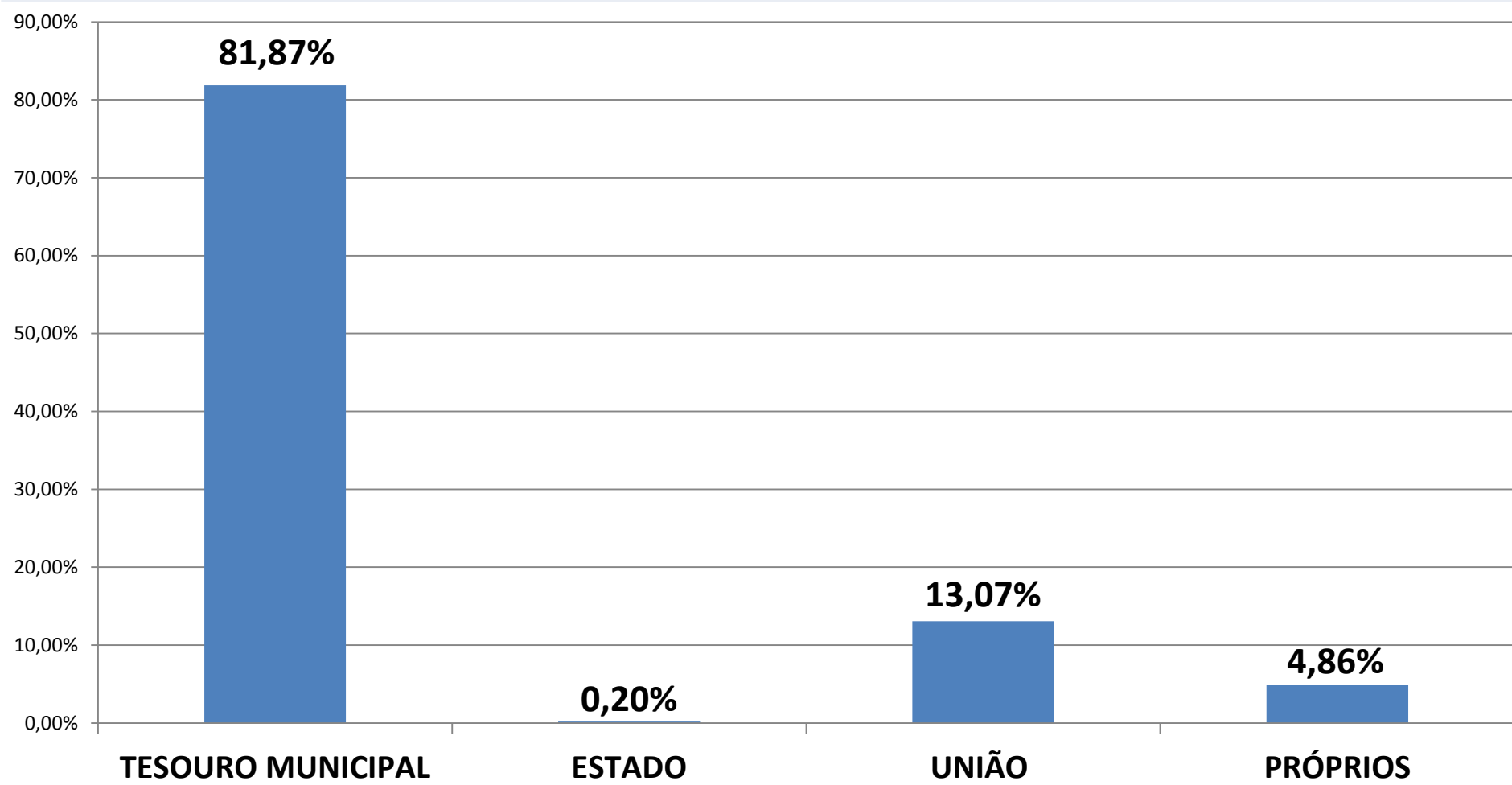
Despesa Liquidada Acumulada com DEMAIS DESPESAS - Custeios/Investimentos no Enfrentamento de Emergência da Saúde - COVID-19 = R\$ 4.388.008,40



*vide ANEXO 06

FINANCEIRO

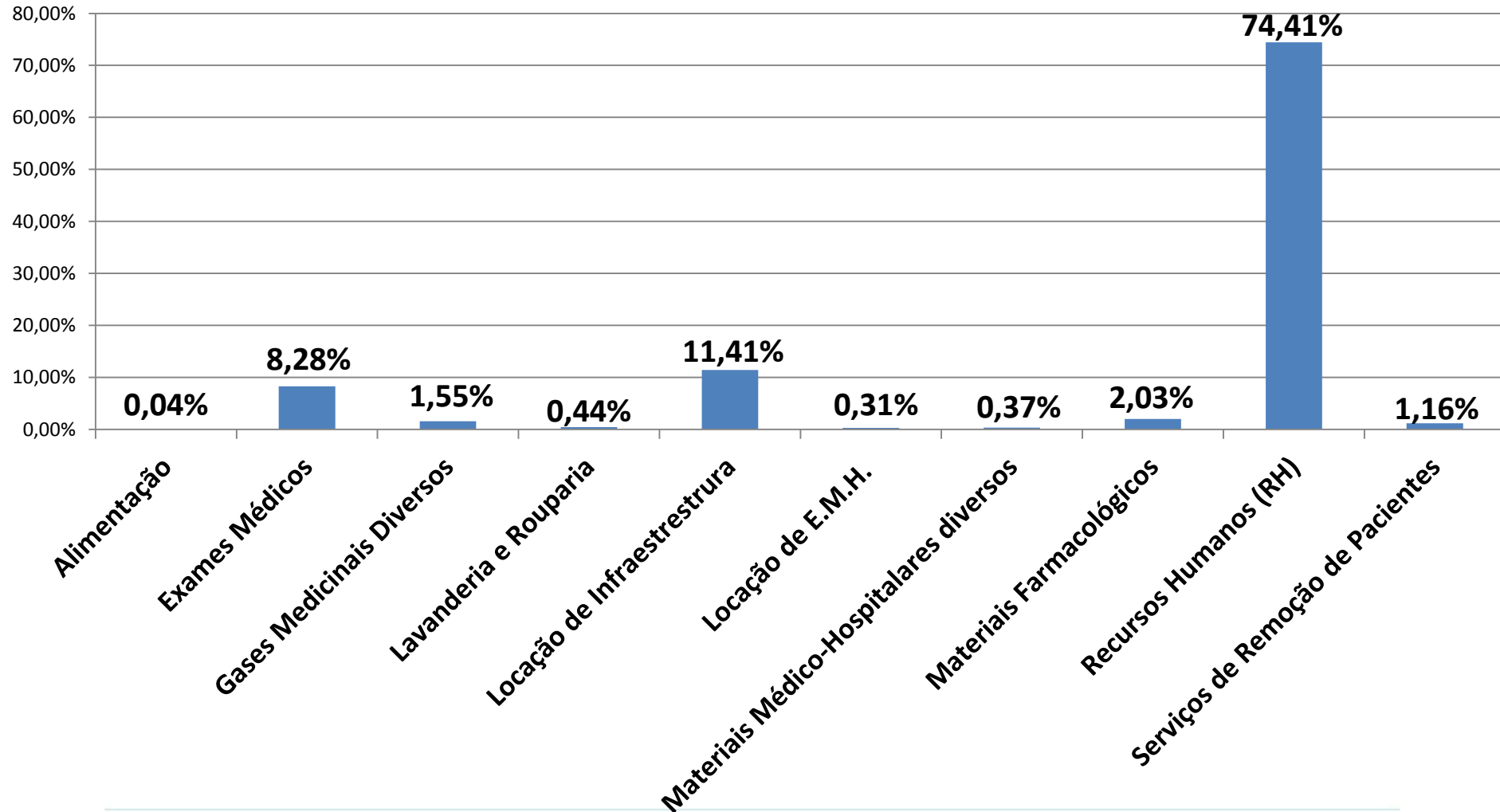
Despesa Liquidada Acumulada com DEMAIS DESPESAS - Custeios/Investimentos no Enfrentamento de Emergência da Saúde - COVID-19 por Fonte de Recursos Financeiros = R\$ 4.388.008,40



*vide ANEXO 06-A

FINANCEIRO

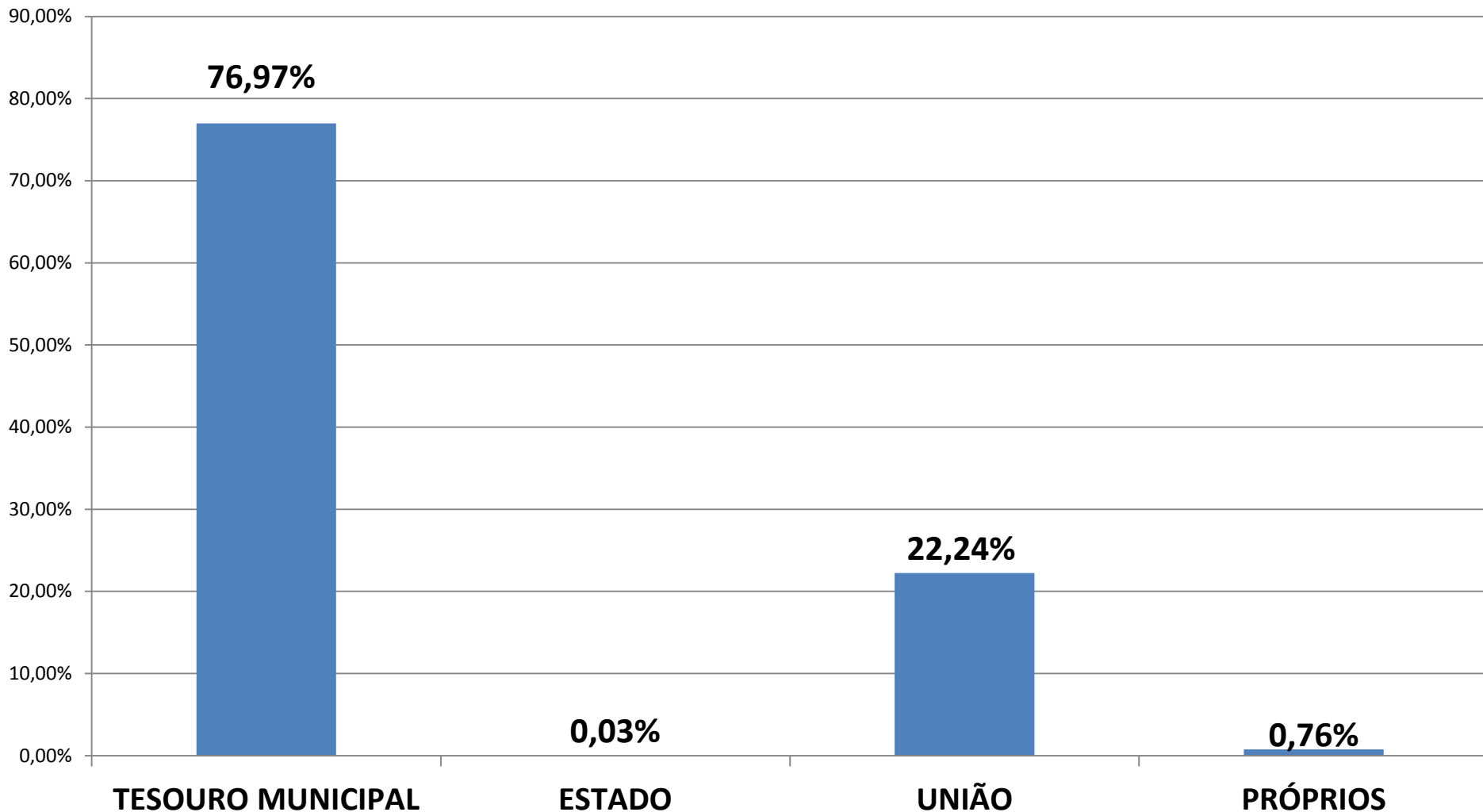
**Despesa Liquidada Acumulada no Enfrentamento de Emergência da Saúde - COVID-19
(executada pelo Contrato de Gestão – FuABC = R\$ 23.551.171,82 e pela Secretaria
Municipal de Saúde = R\$ 4.388.008,40) = R\$ 27.939.180,22**



*vide ANEXO 07

FINANCEIRO

Despesa Liquidada Acumulada com Enfrentamento de Emergência da Saúde - COVID-19, por Fonte de Recursos Financeiros = R\$ 27.939.180,22

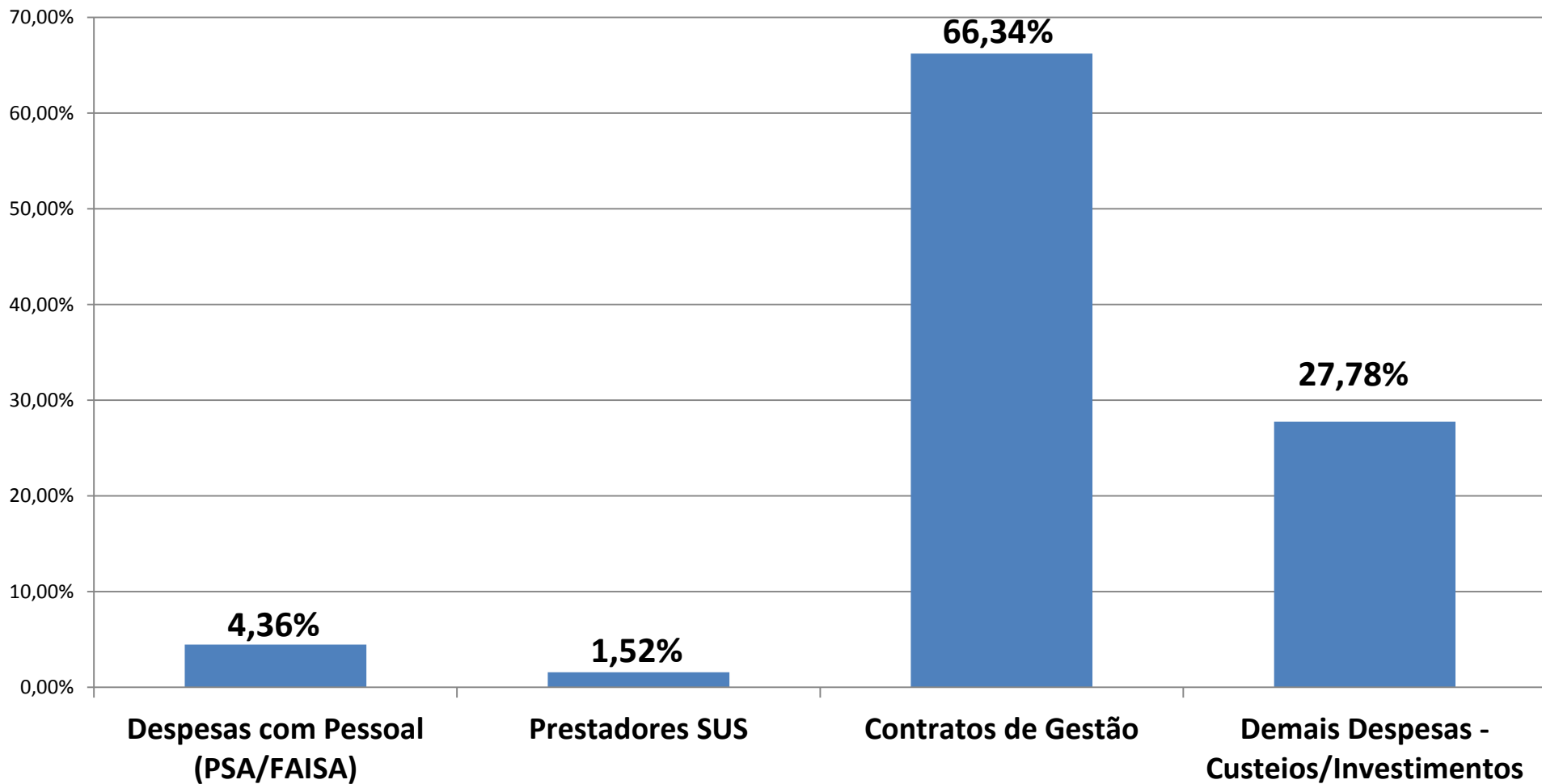


*vide ANEXO 07-A

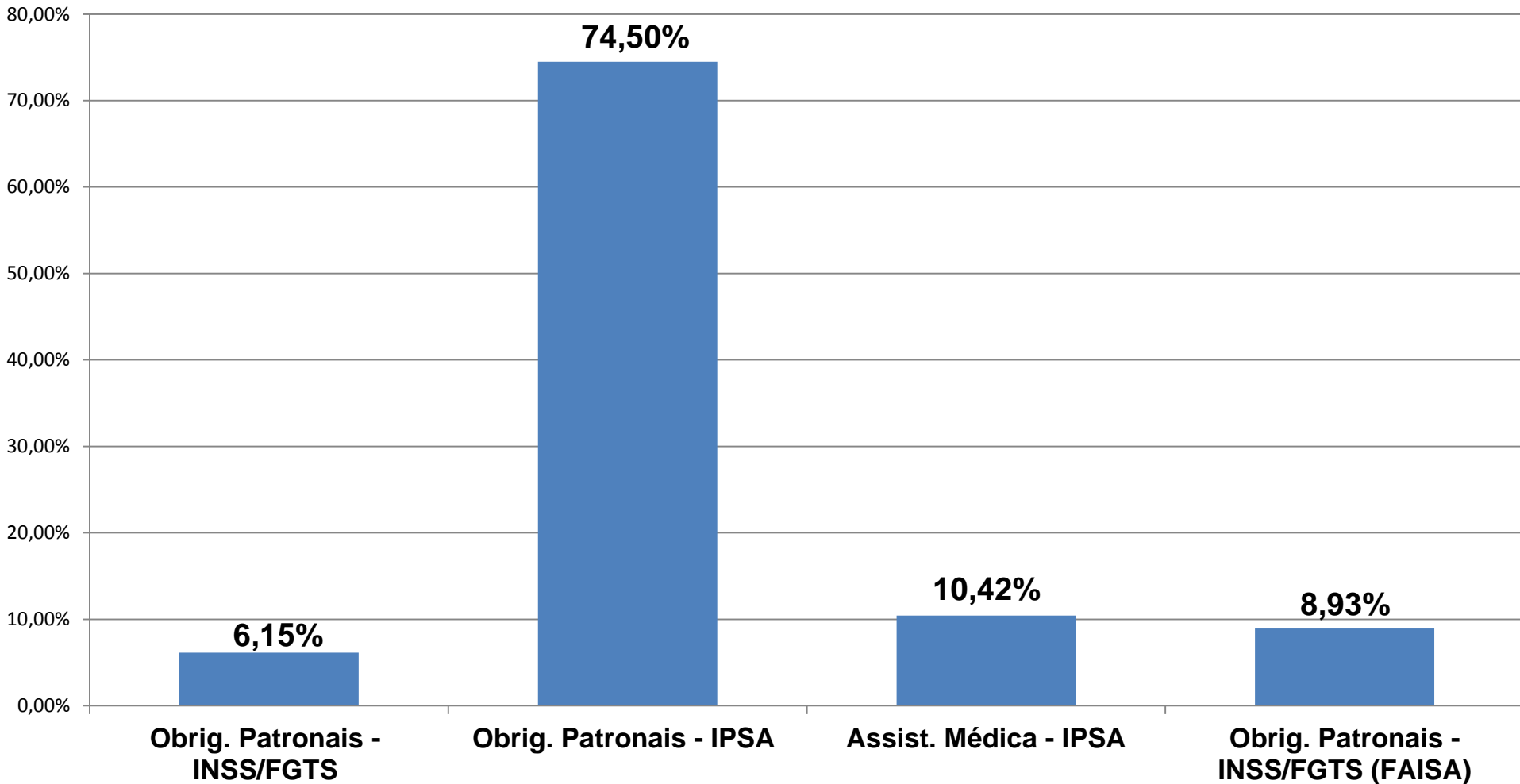
Total dos Pagamentos das Despesas em Restos a Pagar

GRUPO DA DESPESA	no QUADRIMESTRE	no ACUMULADO
- Despesas com Pessoal – PSA/FAISA	0,00	2.688.443,60
- Prestadores - SUS	0,00	939.806,40
- Contratos de Gestão - FuABC	0,00	40.942.823,51
- Demais Despesas – Custeios e Investimentos	114.737,77	17.146.347,81
Total	114.737,77	61.717.421,32

Proporção do Total Acumulado das Despesas de Restos a Pagar Pagos = R\$ 61.717.421,32



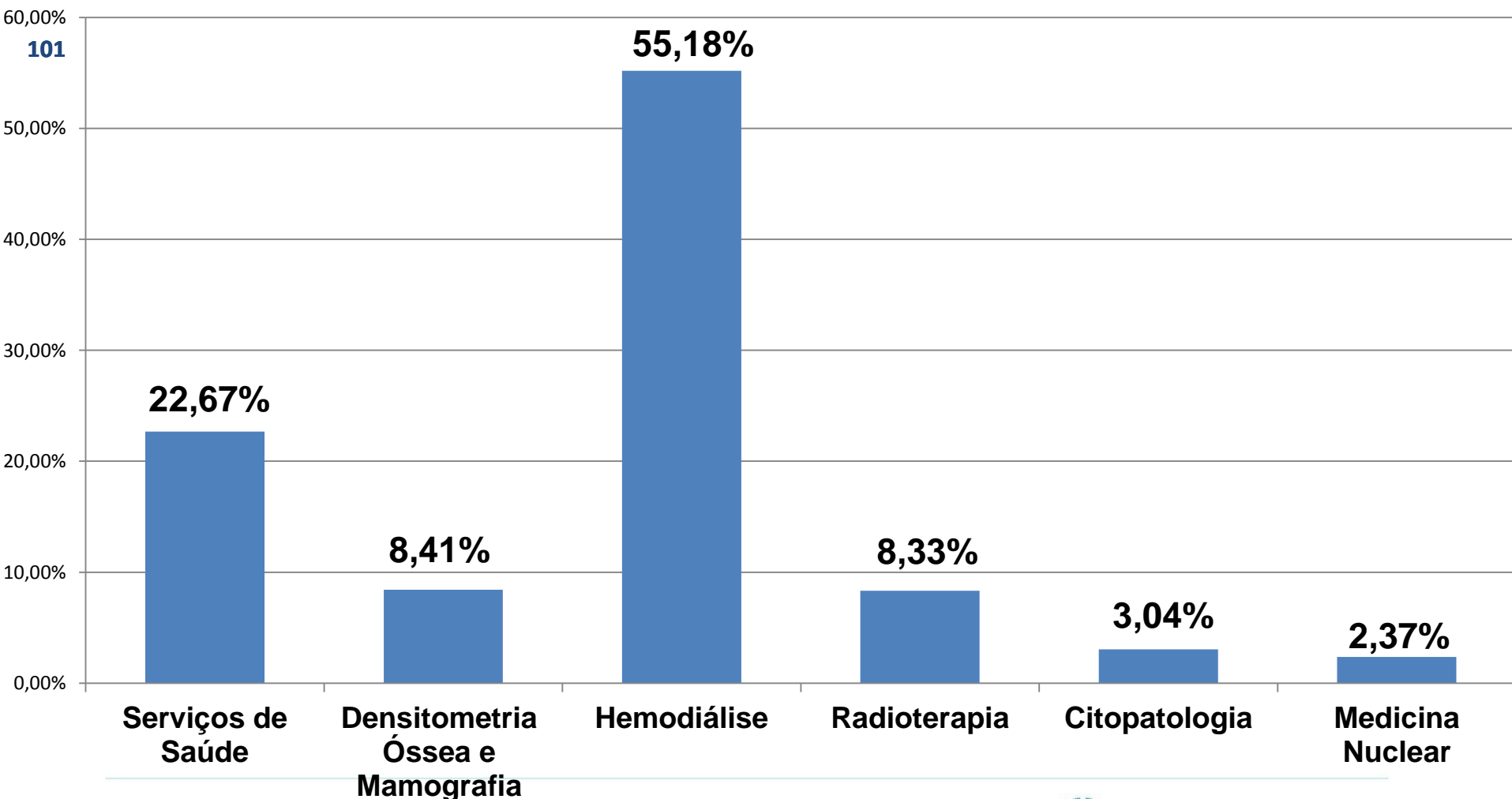
Total dos Pagamentos das Despesas em Restos a Pagar com PESSOAL - PSA/FAISA – (4,36% = R\$ 2.688.443,60)



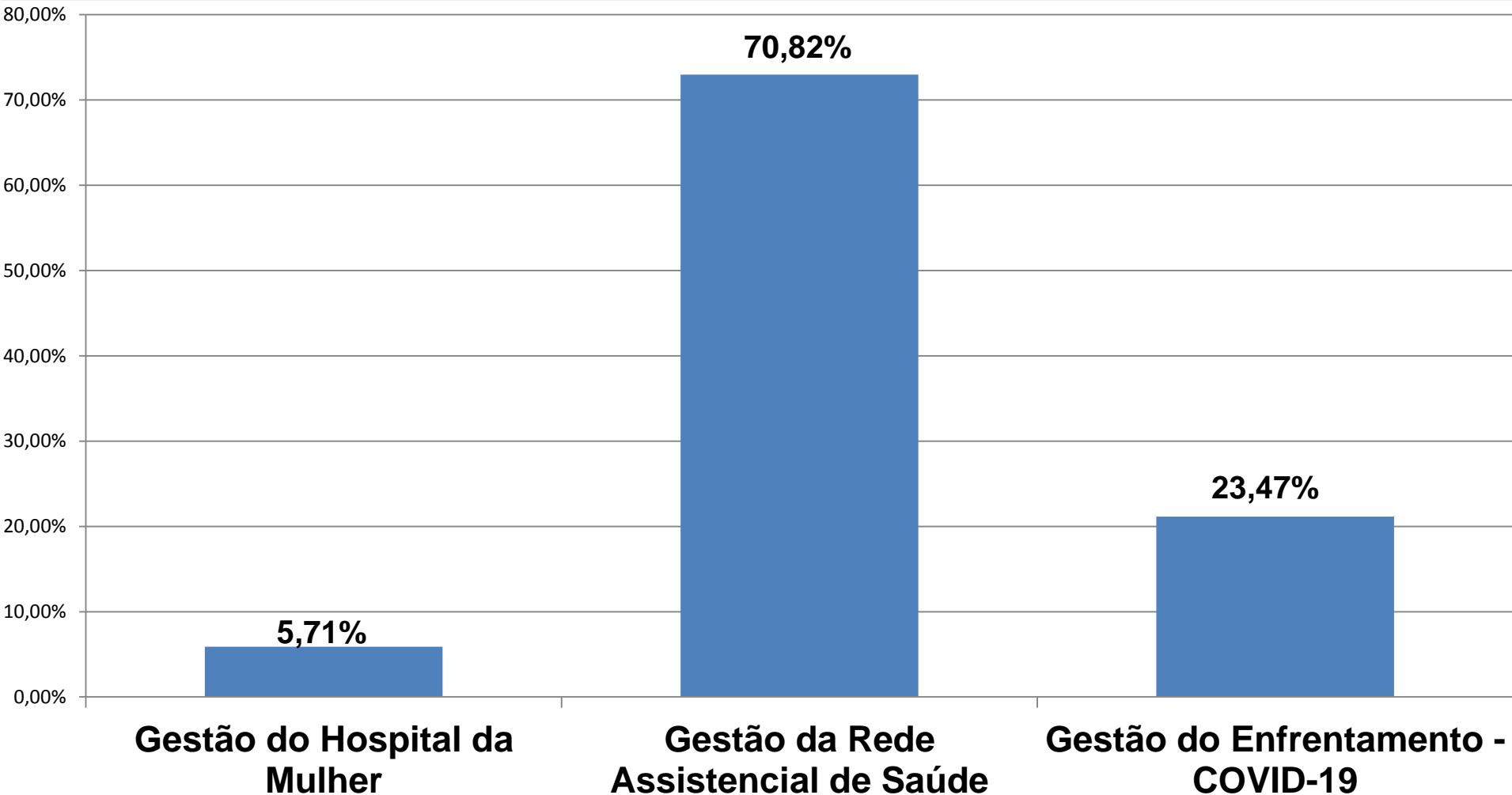
*vide ANEXO 09

FINANCEIRO

Total dos Pagamentos das Despesas em Restos a Pagar com PRESTADORES - SUS = FuABC - CENTRO RADIOLÓGICO ANDREENSE – INST. DE DOENÇAS RENAIIS - INST.RADIOTERAPIA ABC - LAB.CITOLOGIA Dr. SALOMON KATZ - NUCLEAR DIAGNOSTICOS – (1,52% = R\$ 939.806,40)



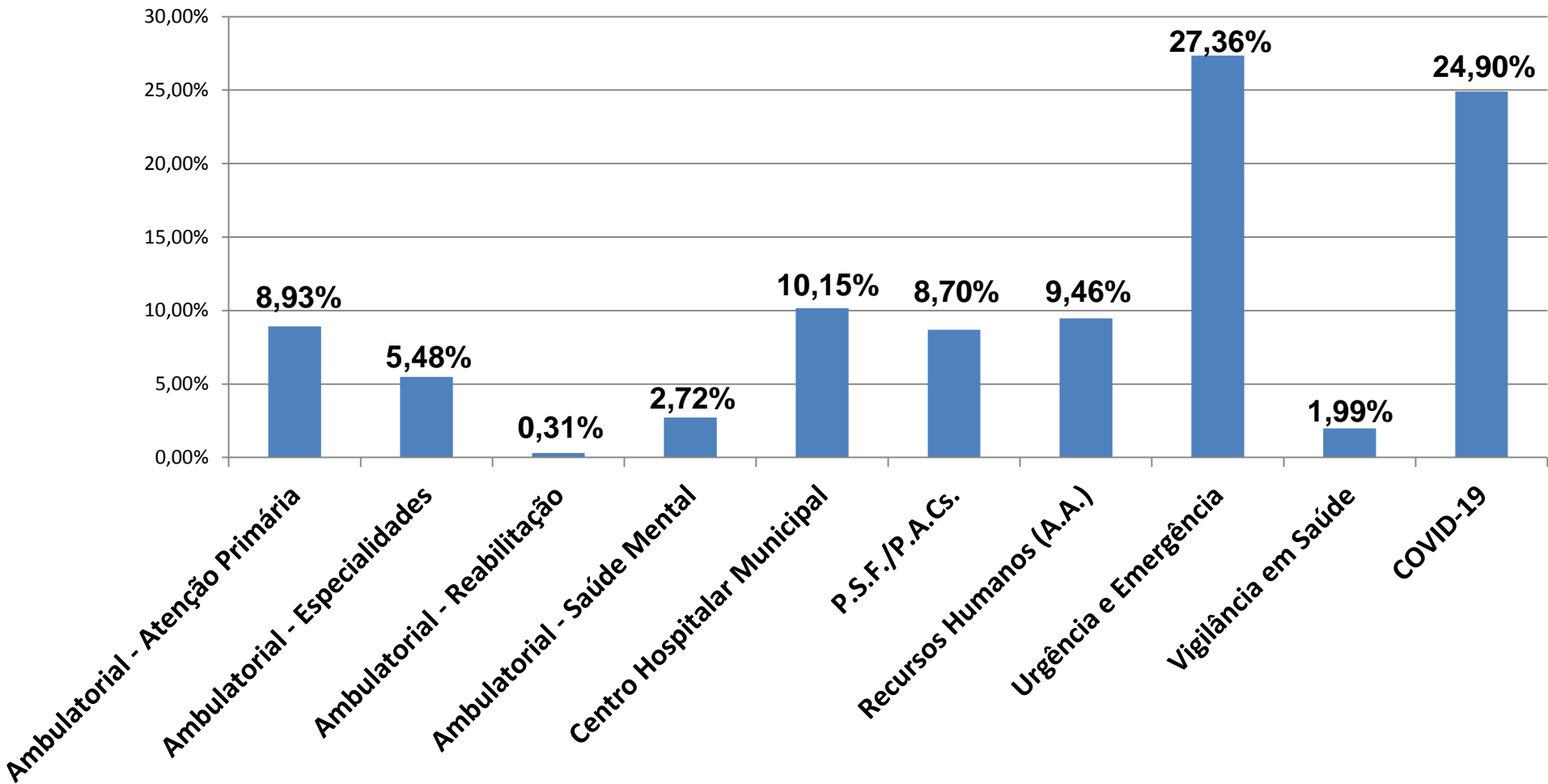
Total dos Pagamentos das Despesas em Restos a Pagar com CONTRATOS DE GESTÃO - FuABC – (66,34% = R\$ 40.942.823,51)



*vide ANEXO 11

FINANCEIRO

Total dos Pagamentos das Despesas em Restos a Pagar com CONTRATOS DE GESTÃO – FuABC (Contrato de Gestão da Rede Assistencial de Saúde e Contrato de Gestão do Enfrentamento–COVID-19) = (94,29% = R\$ 38.604.455,10)



*vide ANEXO 11-A

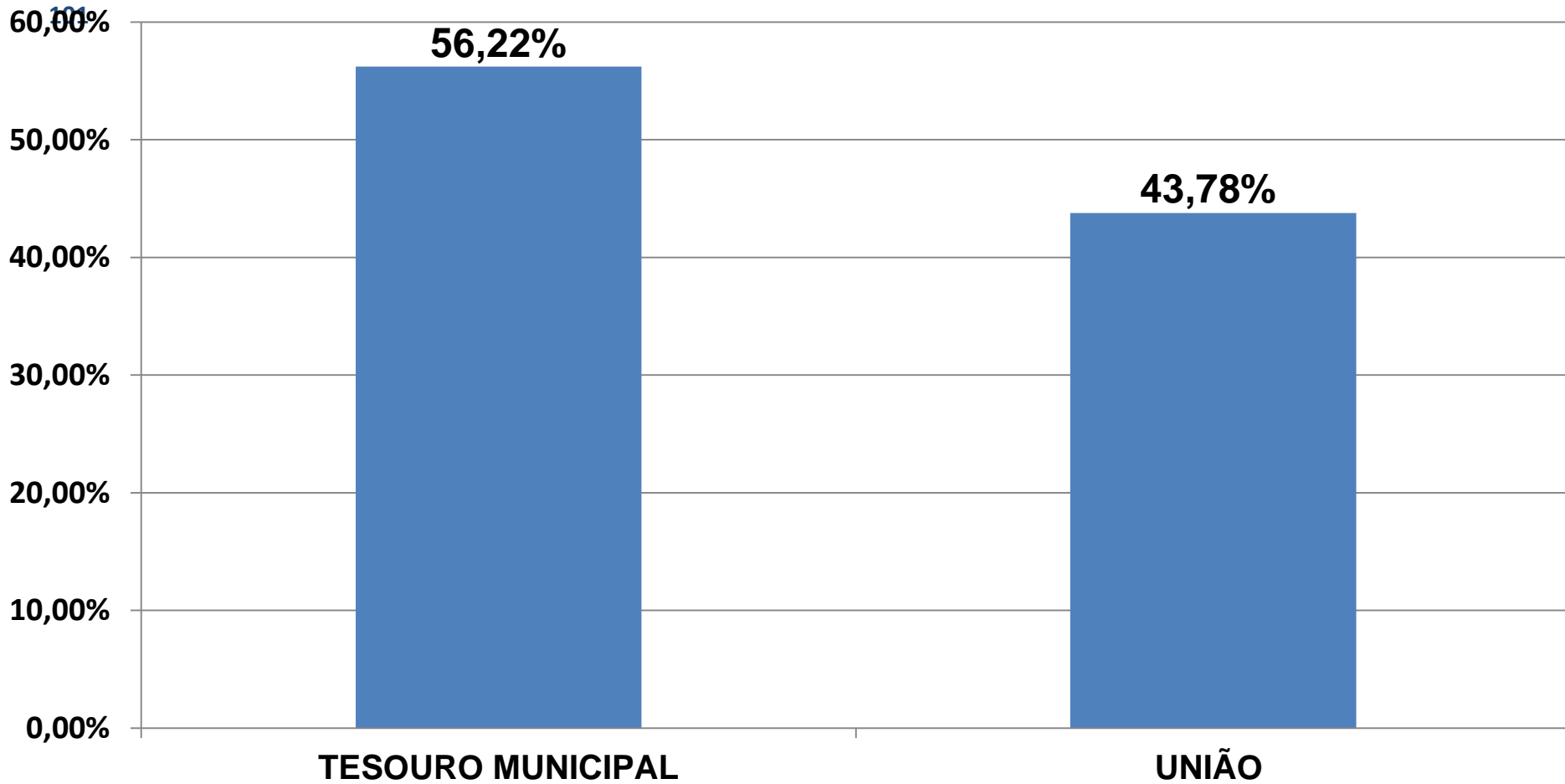
Total dos Pagamentos das Despesas em Restos a Pagar com CONTRATOS DE GESTÃO – FuABC (Contrato de Gestão do Enfrentamento–COVID-19) = (23,47% = R\$ 9.611.226,47)



*vide ANEXO 11-B

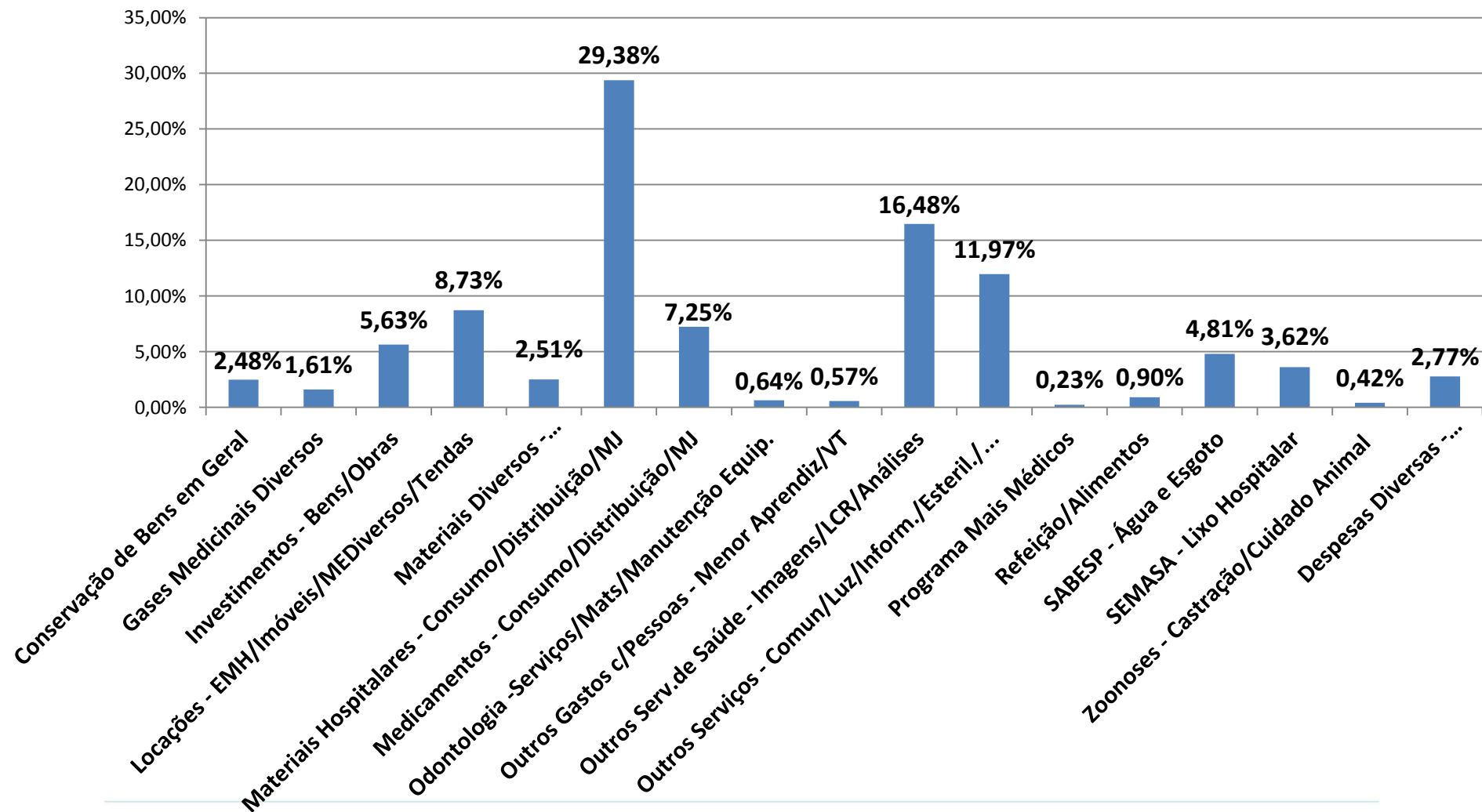
FINANCEIRO

Total dos Pagamentos das Despesas em Restos a Pagar com CONTRATOS DE GESTÃO – FuABC (Contrato de Gestão do Enfrentamento–COVID-19), por Fonte de Recursos Financeiros = R\$ 9.611.226,47



*vide ANEXO 11-C

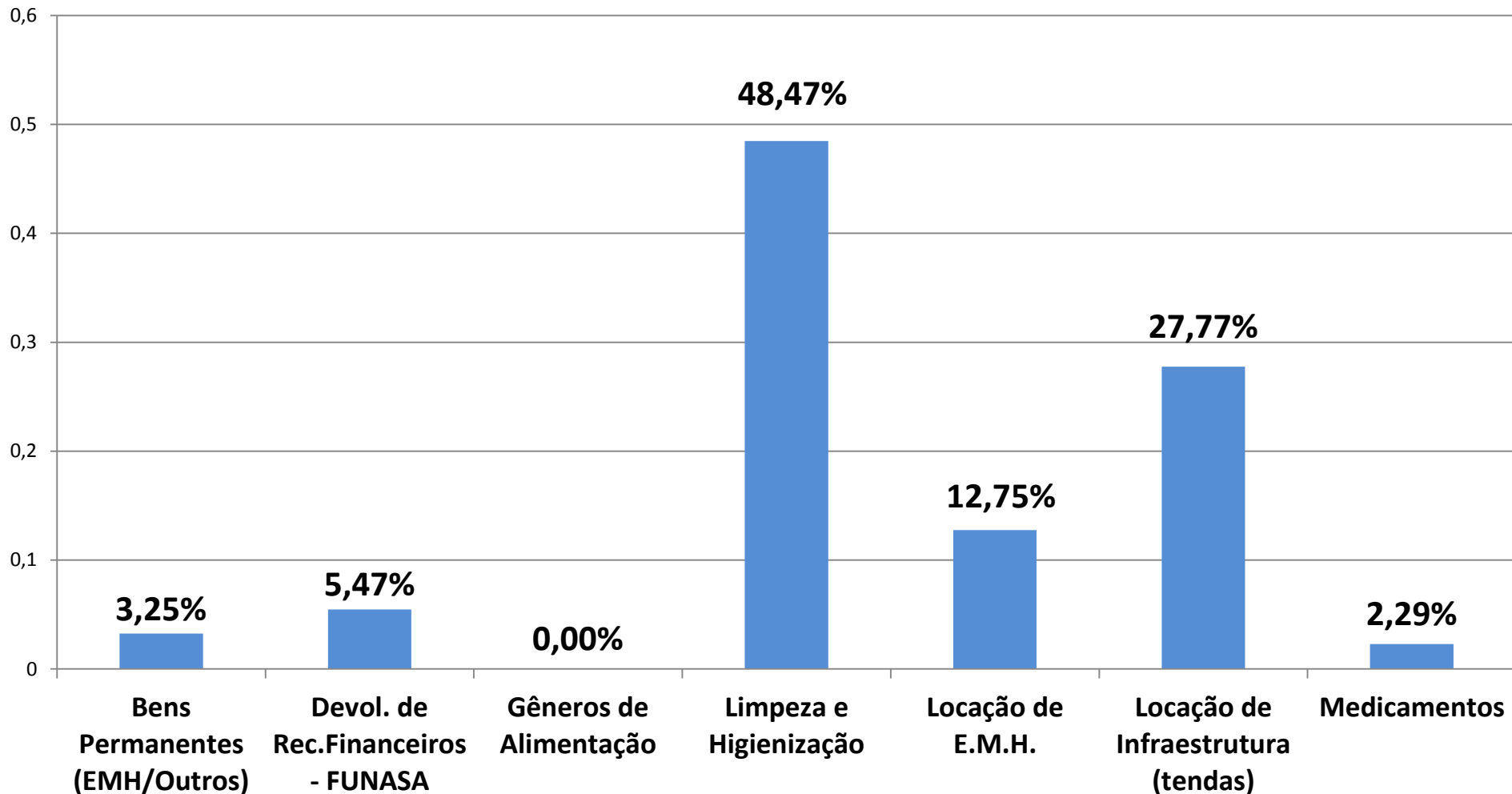
Total dos Pagamentos das Despesas em Restos a Pagar com DEMAIS DESPESAS - Custeios/Investimentos – (27,78% = R\$ 17.146.347,81)



*vide ANEXOS 12-A, B, C, D

FINANCEIRO

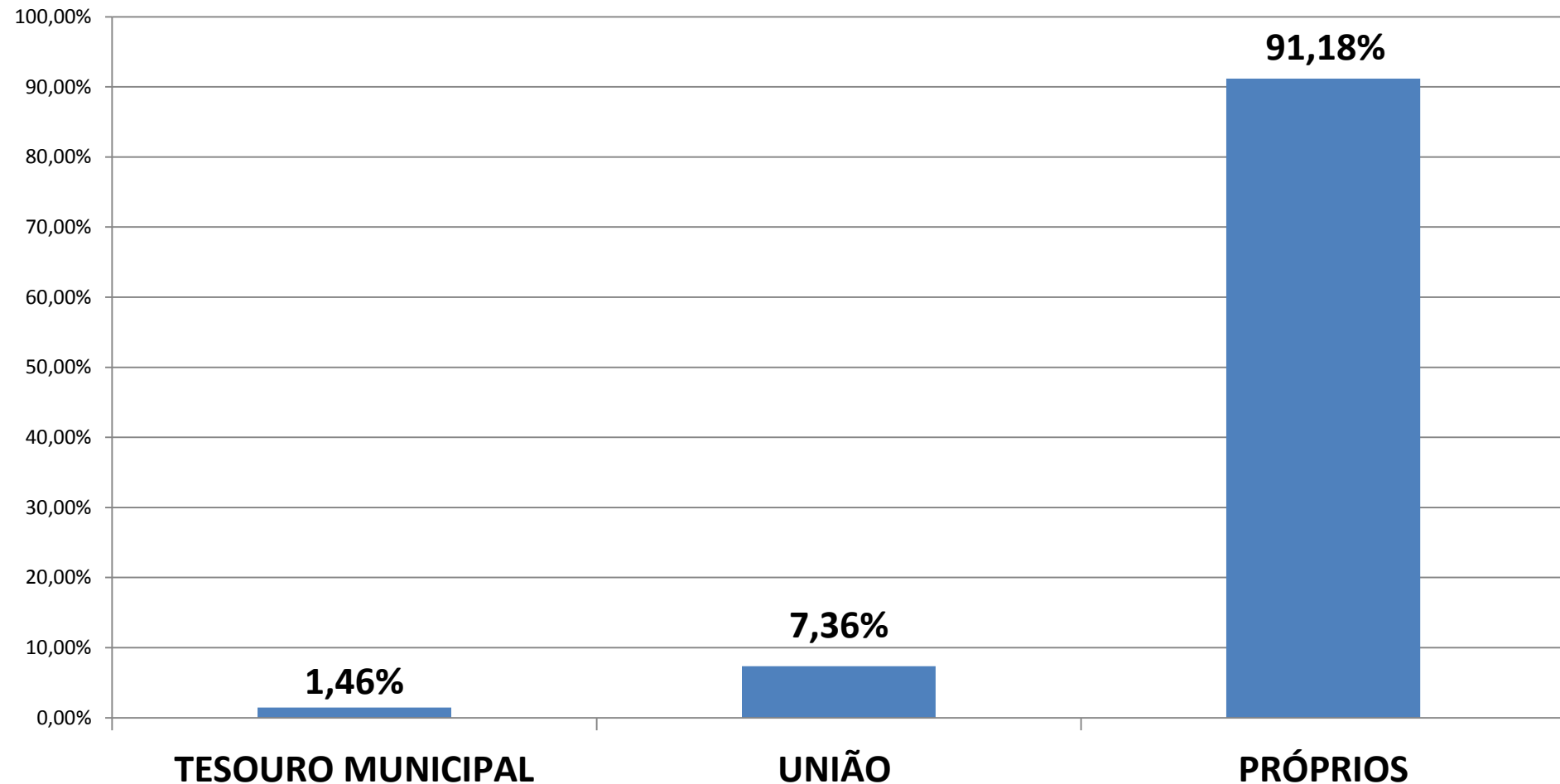
Pagamentos das Despesas em Restos a Pagar com DEMAIS DESPESAS - Custeios/Investimentos no Enfrentamento-COVID-19 = R\$ 2.649.056,94



*vide ANEXO 12-E

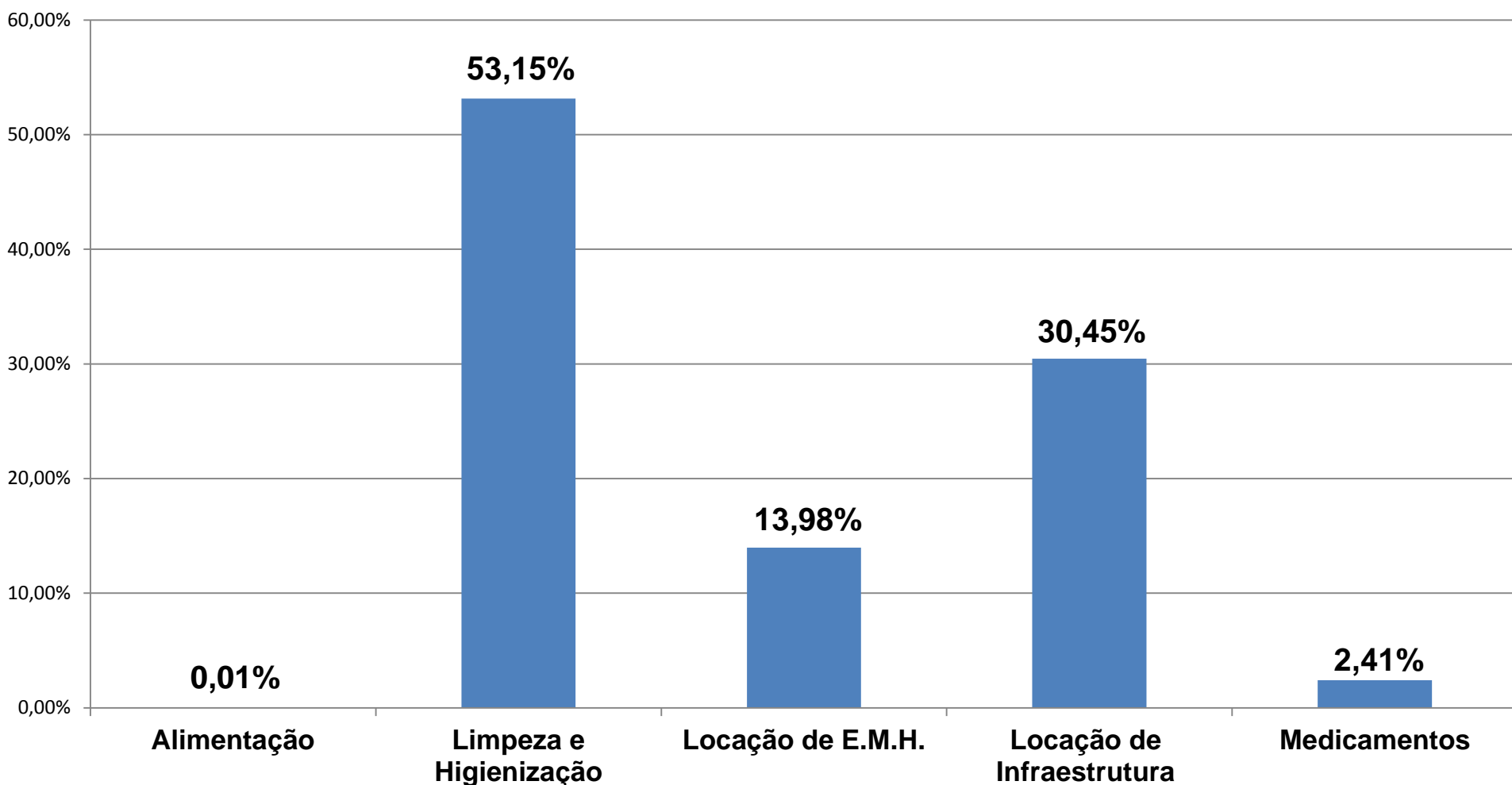
FINANCEIRO

Pagamentos das Despesas em Restos a Pagar com DEMAIS DESPESAS - Custeios/Investimentos no Enfrentamento-COVID-19, por Fonte de Recursos Financeiros = R\$ 2.649.056,94



*vide ANEXO 12-E1

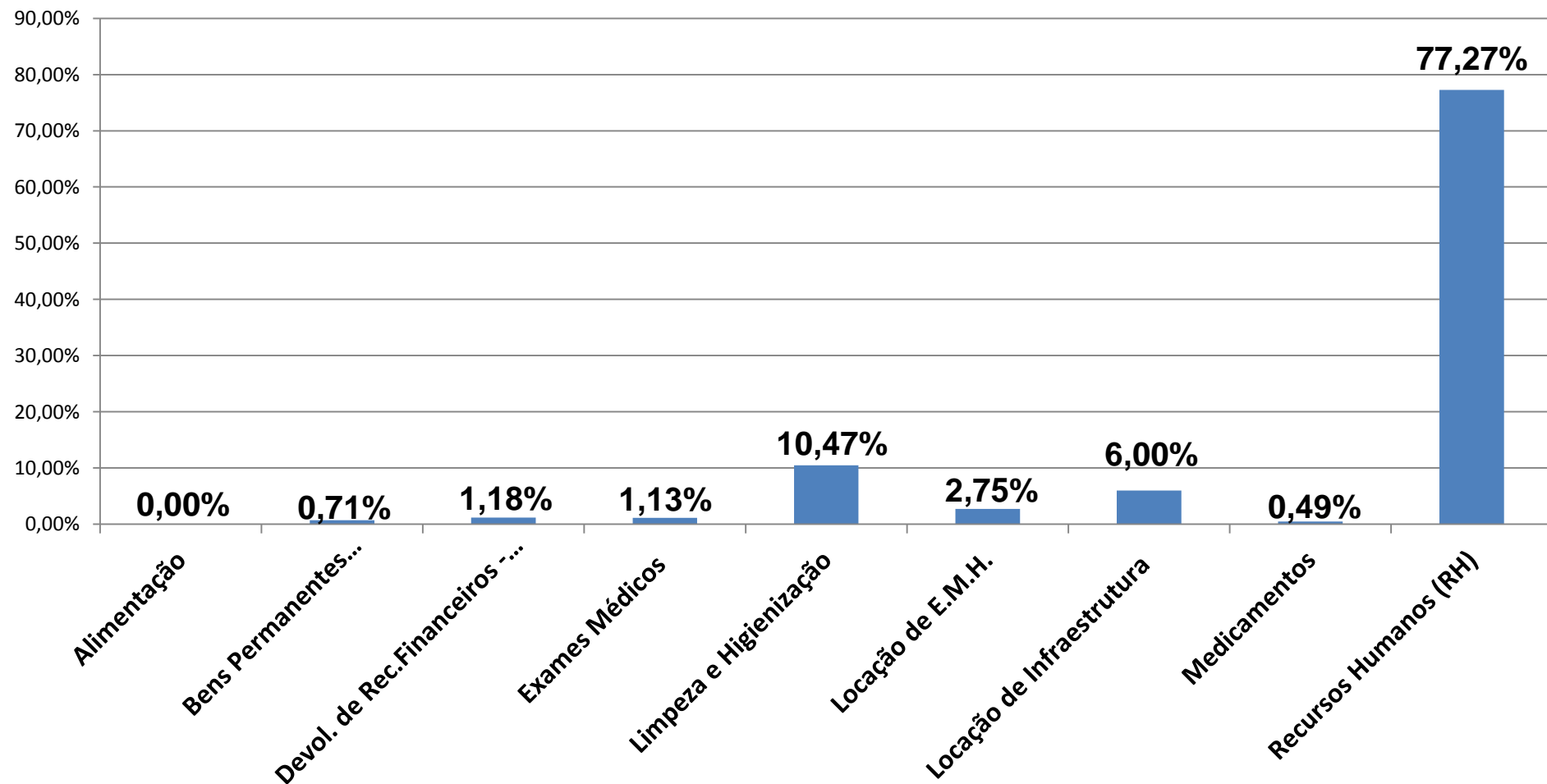
Total das Despesas Pagas Acumuladas de Restos a Pagar com Enfrentamento de Emergência da Saúde-COVID-19 – (LEI 10.363/2021 - FUNDOS = R\$ 2.415.493,44)



*vide ANEXO 12-E2

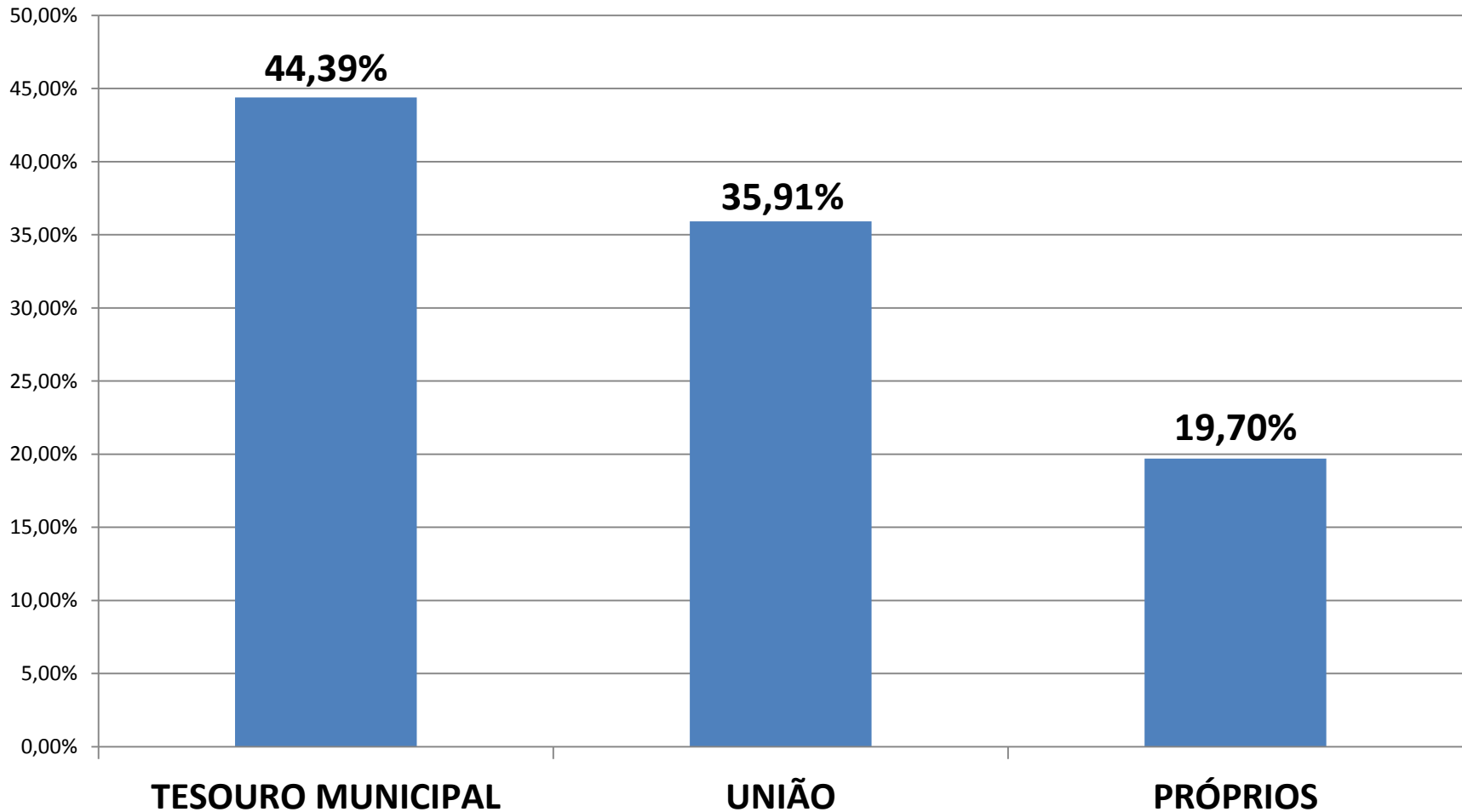
FINANCEIRO

Total dos Pagamentos das Despesas em Restos a Pagar com Enfrentamento - COVID-19 (executados pelo Contrato de Gestão – FuABC = R\$ 9.611.226,47 e pela Secretaria Municipal de Saúde = R\$ 2.649.056,94) = R\$ 12.260.283,41



*vide ANEXO 13

Total dos Pagamentos das Despesas em Restos a Pagar com Enfrentamento-COVID-19, por fonte de Recursos Financeiros = R\$ 12.620.283,41



*vide ANEXO 13-A

OBRIGADO!

**Secretaria Municipal de
Saúde de Santo André**

ANEXOS

FINANCEIRO – ANEXO 01-A

	Natureza	Despesas Empenhadas	Despesas Liquidadas	% ACUMULADO SOBRE:	
				EMP.	LIQU.
Demonstrativo das Despesas Empenhadas / Liquidadas por Fonte de Recurso Financeiro	- FONTE 01 - TESOURO - CORRENTE	636.525.348,10	628.381.706,01	75,31%	76,84%
	- FONTE 01 - TESOURO - CAPITAL	491.078,76	491.078,76	0,06%	0,06%
	- FONTE 05 - UNIÃO - CORRENTE	170.750.902,70	154.754.962,28	20,20%	18,92%
	- FONTE 05 - UNIÃO - CAPITAL	1.512.171,10	1.506.701,10	0,18%	0,18%
	- FONTE 02 - ESTADO - CORRENTE	16.487.735,41	13.866.293,88	1,95%	1,70%
	- FONTE 02 - ESTADO - CAPITAL	826.790,03	533.000,00	0,10%	0,07%
	- FONTE 03/06 - PRÓPRIOS - CORRENTE	18.537.126,37	18.259.476,95	2,19%	2,23%
	- FONTE 03 - PRÓPRIOS - CAPITAL	60.000,00	0,00	0,01%	0,00%
	- FONTE 07 - OP.CRÉDITO - CORRENTE	0,00	0,00	0,00%	0,00%
	- FONTE 07 - OP.CRÉDITO - CAPITAL	0,00	0,00	0,00%	0,00%
	>> TOTAL ACUMULADO	845.191.152,47	817.793.218,98	100,00%	100,00%

FINANCEIRO – ANEXO 01-B

Demonstrativo das Despesas a Empenhar/Liquidar por Fonte de Recurso Financeiro	Natureza	ORÇADO	A EMPENHAR	A LIQUIDAR
	- FONTE 01 - TESOURO - CORRENTE	638.370.088,37	1.844.740,27	8.143.642,09
	- FONTE 01 - TESOURO - CAPITAL	530.008,40	38.929,64	0,00
	SUBTOTAL FONTE 01	638.900.096,77	1.883.669,91	8.143.642,09
	- FONTE 05 - UNIÃO - CORRENTE	218.091.000,00	47.340.097,30	15.995.940,42
	- FONTE 05 - UNIÃO - CAPITAL	13.329.000,00	11.816.828,90	5.470,00
	SUBTOTAL FONTE 05	231.420.000,00	59.156.926,20	16.001.410,42
	- FONTE 02 - ESTADO - CORRENTE	44.859.000,00	28.371.264,59	2.621.441,53
	- FONTE 02 - ESTADO - CAPITAL	1.324.000,00	497.209,97	293.790,03
	SUBTOTAL FONTE 02	46.183.000,00	28.868.474,56	2.915.231,56
	- FONTE 03/06 - PRÓPRIOS - CORRENTE	21.345.538,48	2.808.412,11	277.649,42
	- FONTE 03 - PRÓPRIOS - CAPITAL	5.939.000,00	5.879.000,00	60.000,00
	SUBTOTAL FONTE 03/06	27.284.538,48	8.687.412,11	337.649,42
	- FONTE 07 - OP.CRÉDITO - CORRENTE	28.958.000,00	28.958.000,00	0,00
	- FONTE 07 - OP.CRÉDITO - CAPITAL	26.881.000,00	26.881.000,00	0,00
	SUBTOTAL FONTE 03	55.839.000,00	55.839.000,00	0,00
	>> TOTAL ACUMULADO	999.626.635,25	154.435.482,78	27.397.933,49

FINANCEIRO – ANEXO 01-C

TIPO DA DESPESA	ORÇADO (atualizado)	EMPENHADA no:		LIQUIDADADA no:	
		no QUADRIMESTRE	no ACUMULADO	no QUADRIMESTRE	no ACUMULADO
Pessoal (civil, encargos patronais e outras despesas)	117.159.400,00	41.465.245,88	115.244.542,19	41.465.245,88	115.244.542,19
Pessoal (aux. alimentação e transporte e outros benefícios)	2.814.680,00	1.160.396,50	2.606.589,36	1.159.706,50	2.605.899,36
Transferências a Instituições Privadas S/Fins Lucrativos	605.762.678,49	190.908.081,28	561.145.036,31	221.050.708,55	555.264.150,93
Transferências a Consórcios Públicos	0,00	0,00	0,00	0,00	0,00
Materiais de Consumo	98.679.260,30	20.007.552,16	61.706.960,80	18.602.920,11	51.530.882,80
Materiais de Distribuição Gratuita	18.879.286,39	3.160.340,72	17.917.042,90	3.382.159,70	15.973.032,57
Passagens e Despesas c/Locomoção	43.336,52	-420,67	15.141,42	-420,67	15.141,42
Outros Serviços de Terceiros - Pessoas Físicas	1.680.000,00	0,00	1.040.053,46	398.728,91	1.037.519,37
Outros Serviços de Terceiros - Pessoas Jurídicas	86.777.261,52	2.487.910,64	66.778.094,05	22.106.779,86	58.037.194,06
Serviços de Tecnologia da Informação e Comunicação - P.J.	5.839.931,05	54.693,59	2.040.424,22	656.928,24	1.804.648,64

FINANCEIRO – ANEXO 01-D

TIPO DA DESPESA	ORÇADO (atualizado)	EMPENHADA no:		LIQUIDADADA no:	
		no QUADRIMESTRE	no ACUMULADO	no QUADRIMESTRE	no ACUMULADO
Obrigações Tributárias e Contributivas	0,00	0,00	0,00	0,00	0,00
Outros Auxílios Financeiros à Pessoa Física	1.746.390,50	396.623,28	1.692.121,79	528.374,73	1.634.321,70
Despesas de Exercícios Anteriores (custeio)	12.066.113,06	1.813.202,55	12.015.248,80	1.813.202,55	12.015.248,80
Indenizações e Restituições (custeio)	175.289,02	1.425,00	99.857,28	1.425,00	99.857,28
Obras e Instalações	37.083.413,33	16.950,03	836.950,03	492.000,00	533.000,00
Equipamentos e Materiais Permanentes	9.665.586,67	360.022,11	938.681,24	831.291,24	883.371,24
Sentenças Judiciais - F.A.I.S.A.	500.000,00	452.707,95	461.070,36	452.707,95	461.070,36
Despesas de Exercícios Anteriores (investimento)	74.663,82	0,00	3.663,82	0,00	3.663,82
Indenizações e Restituições (investimento)	679.344,58	0,00	649.674,44	0,00	649.674,44
Principal da Dívida Contratual Resgatada	0,00	0,00	0,00	0,00	0,00
TOTAL	999.626.635,25	262.284.731,02	845.191.152,47	312.941.758,55	817.793.218,98

FINANCEIRO – ANEXO 02

Total das Despesas Liquidadas com PESSOAL - PSA/FAISA

TIPO DA DESPESA	QUADRIMESTRE	ACUMULADO
Vencimentos e Vantagens	31.932.450,64	89.721.401,74
Obrigações Patronais - INSS e FGTS	703.288,08	1.860.402,82
Obrigações Patronais - IPSA	5.125.478,54	13.160.199,46
Assistência Médica - IPSA	1.345.226,45	3.818.772,56
Outras Desp. Pessoal (auxílios alimentação e transporte, benefícios e indenizações)	1.166.837,12	2.873.849,48
Despesas Pessoal e Reflexos - FAISA	3.696.898,00	10.234.588,05
TOTAL	43.970.178,83	121.669.214,11
% DOS GASTOS TOTAIS COM PESSOAL	14,05%	14,88%

FINANCEIRO – ANEXO 03

Total das Despesas Liquidadas com PRESTADORES SUS

CONTRATADOS	SERVIÇOS PRESTADOS	LIQUIDADAS	
		no QUADRIMESTRE	no ACUMULADO
-FuABC	Serviços em Saúde - consultas, exames e procedimentos	1.529.250,25	2.750.580,32
-Centro Radiol. Andreense / Medicaid Centro Médico	Serviços de densitometria óssea e mamografia	268.737,30	828.524,00
-Instituto de Doenças Renais	Serviços de hemodiálise	2.346.939,76	6.310.336,37
-Instituto de Radioterapia ABC	Serviços de radioterapia	150.956,00	338.257,00
-Lab.Citologia Dr.Salomon Katz	Serviços de assistência de saúde em citopatologia	100.629,30	266.835,54
-Nuclear Diagnósticos Médicos	Serviços de medicina nuclear	54.896,69	183.193,88
TOTAL		4.451.409,30	10.677.727,11
% DOS GASTOS TOTAIS COM PRESTADORES - SUS		1,42%	1,30%

FINANCEIRO – ANEXO 04

Total das Despesas Liquidadas com CONTRATOS DE GESTÃO

CONTRATADOS	SERVIÇOS PRESTADOS	LIQUIDADAS	
		no QUADRIMESTRE	no ACUMULADO
- FuABC	Contrato de Gestão do Hospital da Mulher	18.624.624,24	54.036.871,94
	Contrato de Gestão da Rede Assistencial de Saúde	143.021.151,43	363.322.220,75
	Contrato de Gestão do Enfrentamento - COVID-19	0,00	23.551.171,82
- SPDM	Contrato de Gestão da Rede Assistencia de Saúde - Urgência e Emergência	56.071.932,88	112.143.865,76
TOTAL		217.717.708,55	553.054.130,27
% DOS GASTOS TOTAIS COM CONTRATOS DE GESTÃO		69,57%	67,63%

FINANCEIRO – ANEXO 04-A1

Total das Despesas Liquidadas com CONTRATOS DE GESTÃO - FuABC (Contrato de Gestão da Rede Assistencial de Saúde e Contrato de Gestão do Enfrentamento - COVID-19)

CONTRATADOS		SERVIÇOS PRESTADOS	LIQUIDADAS	
			no QUADRIMESTRE	no ACUMULADO
- FuABC	-> Gestão da Rede Assistencial de Saúde	- Ambulatorial – Atenção Primária	9.344.546,04	70.257.178,80
		- Ambulatorial – Especialidades	0,00	8.087.866,49
		- Ambulatorial - Melhor em Casa	0,00	2.213.499,09
		- Ambulatorial – Reabilitação	0,00	1.473.573,71
		- Ambulatorial - Saúde Mental	0,00	9.842.728,15
		- Centro Hospitalar Municipal	17.365.651,32	88.565.001,94
		- Recursos Humanos (A.A.)	116.310.954,07	140.129.353,29
		- Urgência e Emergência	0,00	38.700.182,64
		- Vigilância em Saúde	0,00	4.052.836,64
			subtotal	143.021.151,43
	-> Gestão do COVID-19 - Enfrentamento - COVID-19	0,00	23.551.171,82	
TOTAL - Contratos de Gestão (Rede Assistencial e Enfrentamento–COVID-19)			143.021.151,43	386.873.392,57

**Total das Despesas Liquidadas com CONTRATOS DE GESTÃO – SPDM
(Contrato de Gestão da Rede Assistencial de Saúde – Urgência e Emergência)**

CONTRATADOS	SERVIÇOS PRESTADOS	LIQUIDADAS	
		no QUADRIMESTRE	no ACUMULADO
- SPDM	- Recursos Humanos (A.A.)	2.174.293,80	4.348.587,60
	- Urgência e Emergência	53.897.639,08	107.795.278,16
TOTAL - Contrato de Gestão (Rede Assistencial – Urgência e Emergência)		56.071.932,88	112.143.865,76

FINANCEIRO – ANEXO 04-B

Total das Despesas Liquidadas com CONTRATOS DE GESTÃO - FuABC (Contrato de Gestão do Enfrentamento - COVID-19)

CONTRATADOS	SERVIÇOS PRESTADOS	LIQUIDADAS	
		no QUADRIMESTRE	no ACUMULADO
- FuABC	- Exames Médicos (Análises Clínicas/Testes Rápidos/Tomografia)	0,00	2.314.488,70
	- Lavanderia e Rouparia	0,00	121.498,34
	- Recursos Humanos (RH)	0,00	20.790.197,18
	- Serviços de Remoção de Pacientes	0,00	324.987,60
TOTAL		0,00	23.551.171,82

FINANCEIRO – ANEXO 04-C

Total das Despesas Liquidadas com CONTRATOS DE GESTÃO - FuABC (Contrato de Gestão do Enfrentamento - COVID-19) por FONTE DE RECURSOS FINANCEIROS

FONTE DE RECURSOS	ORIGEM	LIQUIDADAS	
		no QUADRIMESTRE	no ACUMULADO
- MUNICÍPIO	- TESOURO MUNICIPAL	0,00	17.911.577,62
- UNIÃO	- TRANSFERÊNCIAS FUNDO A FUNDO – SUS	0,00	5.639.594,20
TOTAL		0,00	23.551.171,82

FINANCEIRO – ANEXO 05-A

Total das Despesas Liquidadas com DEMAIS DESPESAS - Custeios/Investimentos

CONTRATADOS / TIPO DE SERVIÇOS	FORNECIMENTOS / SERVIÇOS PRESTADOS	LIQUIDADAS	
		no QUADRIMESTRE	no ACUMULADO
-Alimentação Hospitalar	Alimentação p/Pacientes e Servidores fornecida pela CRAISA	2.000.000,00	8.143.827,43
-Banco de Sangue	Gerenciamento do Banco de Sangue pela COLSAN	1.351.920,06	1.628.400,06
-Bens Permanentes	Aparelhos e Equipamentos Médico-Hospitalares/SAMU	456.852,24	500.332,24
	Outros Bens Permanentes p/uso da Saúde	374.439,00	383.039,00
-Comunicação em Geral	Serviços de Publicidade	0,00	32.000,00
	Serviços de Correios/Divulgação	1.369,82	3.944,85
-Conselho de Secr. Municipais de Saúde	Contribuição do Município ao COSEMS	27.600,00	82.800,00
-FuABC	Contribuição - Lei Municipal 10.470/2022	3.333.000,00	7.402.300,00
-Conservação de Bens Móveis e Imóveis	Materiais p/Manut. de Bens Móveis - Máq. e Equipamentos	0,00	36.343,89
	Materiais p/Manut. de Bens Imóveis - Elevadores/Prédios	17.204,85	248.468,69
	Manutenção de Bens Móveis - Máq. e Equipamentos	371.627,42	937.189,09
	Manutenção de Bens Imóveis da Saúde - Elevadores/Prédios	152.310,69	281.926,10
-Conservação de Veículos	Combustível, Peças e Acessórios p/Veículos	-1.100,00	16.564,94
	Manutenção de Veículos	293.136,15	692.744,34

FINANCEIRO – ANEXO 05-B

Total das Despesas Liquidadas com DEMAIS DESPESAS - Custeios/Investimentos

CONTRATADOS / TIPO DE SERVIÇOS	FORNECIMENTOS / SERVIÇOS PRESTADOS	LIQUIDADAS	
		no QUADRIMESTRE	no ACUMULADO
-Gases Diversos	Fornecimento de gases diversos	538.531,06	1.585.580,68
	Fornecimento de gases diversos - COVID-19	0,00	434.363,38
-Gêneros de Alimentação	Dietas Diversas/Água Mineral/Outros Alimentícios/VR-FAISA	1.672.655,97	4.447.862,39,39
	Outros Alimentícios (lanche) - COVID-19	0,00	6.552,00
-Locação de Imóveis	Imóveis locados + IPTU para uso da Saúde	700.905,95	1.830.671,56
-Locação de Máquinas e Equipamentos	Locação de Equipamentos Médicos Diversos	302.029,00	4.733.988,29
	Aparelho RX/Tomógrafo - COVID-19	0,00	85.598,40
	Locação Maqs/Equiptos.Diversos	36.207,02	74.987,90
	Tendas - (Vacinação - COVID-19)	166.046,30	3.188.764,22
-Mandados Judiciais	Atendimentos Diversos	269.149,15	467.776,29
-Material de Copa e Cozinha	Copos Plástico Descartáveis/Outros	161.661,00	161.661,00
-Material de Expediente	Materiais Div. de Escritório/Proc. Dados	159.849,10	1.614.975,72
-Material de Limpeza e Higienização	Materiais de Limpeza Diversos	602.230,96	1.045.012,22
-Material Farmacológico	Medicamentos Diversos - Unidades de Saúde	4.995.221,55	9.183.050,17
	Medicamentos Diversos - Distribuição Gratuita/Mand.Judicial	1.526.038,94	20.382.413,74
	Medicamentos Diversos - COVID-19	337.763,00	565.844,80

FINANCEIRO – ANEXO 05-C

Total das Despesas Liquidadas com DEMAIS DESPESAS - Custeios/Investimentos

CONTRATADOS / TIPO DE SERVIÇOS	FORNECIMENTOS / SERVIÇOS PRESTADOS	LIQUIDADAS	
		no OUADRIMESTRE	no ACUMULADO
-Material Hospitalar	Materiais Médicos Diversos - Unidades de Saúde	10.025.648,10	22.534.180,09
	Materiais Médicos Diversos - Distribuição Gratuita/Mand.Judicial	1.586.971,61	4.971.575,69
	Materiais Médicos Diversos –COVID-19	0,00	103.245,60
-Patrulheiros Mirins - FAISA	Menor Aprendiz	240.988,30	754.127,83
-Programa Mais Médicos	Serviços Médicos à Pacientes	186.652,07	531.921,40
-Outros Gastos - Folha de Pagamento	Frente Social de Trabalho - VI. Transporte	538.889,08	1.631.177,48
-Outros Serviços de Saúde	Serviços de Análises, PCMSO, Dosimetria, LCR	4.501.564,21	15.286.766,02
-Obras e Projetos de Construção Civil	Obras em Imóveis da Saúde	492.000,00	536.663,82
-SABESP	Serviços de Água e Esgoto	936.989,41	2.106.178,49
-SEMASA	Serviços de Coleta de Lixo Hospitalar	708.595,17	2.254.093,25
-Sentenças Judiciais	Precatórios Judiciais - FAISA	452.707,95	461.070,36
-Serviços de Energia Elétrica	Fornecimento de Energia Elétrica pela ELETROPAULO/ENEL	91.940,03	331.502,07
-Serviços de Limpeza e Esterilização	Serviços de Esterilização de Materiais Méd.Hosp.	66.388,22	165.673,92
	Serviços de Higienização Hospitalar – COVID-19	5.728.169,58	5.728.169,58
-Serviços de Gás Natural	Fornecimento de Gas Natural e GLP p/ CHM e Unidades	169.497,57	648.751,13

FINANCEIRO – ANEXO 05-D

Total das Despesas Liquidadas com DEMAIS DESPESAS (Custeios/Investimentos)

CONTRATADOS / TIPO DE SERVIÇOS	FORNECIMENTOS / SERVIÇOS PRESTADOS	LIQUIDADAS	
		no OUADRIMESTRE	no ACUMULADO
-Serviços de Informática	Serviços de Modernização/Atualização de Sistema	320.746,67	905.336,49
	Serviços de Help Desk/Manutenção e Certificados Digitais	49.111,16	142.896,99
-Serviços de Mensageiros	Motoboy	65.492,38	173.292,38
-Serviços de Seguros, Segurança e Controle de Acesso	Serviços de Seguro para Ambulâncias e Motos	5.420,43	45.376,43
	Serviços de Seg. e Controle de Acesso - COVID-19	10.935,00	10.935,00
-Serviços de Telecomunicação	Serviços de INTERNET/PABX/REDE LÓGICA/TELEFONIA	27.191,56	182.575,94
-Serviços de Odontologia	Materiais Odontológicos Diversos	198.764,71	274.757,69
	Confecção de Proteses Dentárias	203.258,14	469.410,59
	Radiologia Panoram.de Mandíbula	4.800,00	16.200,00
	Manutenção/Peças- Equipamentos Odontológicos	84.969,95	222.744,16
-Serviços de Zoonoses	Castração de Cães e Gatos	141.356,50	559.821,50
	Ração e Cuidado Animal	82.312,00	212.779,00
-Uniformes/Vestimentas e EPIS	Uniformes/Mats.Proteção e Segurança	23.679,59	79.659,11
-Devolução de Recursos Financeiros	Devolução de Recursos Financ. para União e Estado	0,00	746.284,35
-Diversos/Demais	Diversas/Demais Despesas	10.773,25	102.357,74
TOTAL - Demais Despesas - Custeios/Investimentos		46.802.461,87	132.392.147,49
% DOS GASTOS TOTAIS COM DEMAIS DESPESAS (Custeios/Investimentos)		14,96%	16,19%

FINANCEIRO – ANEXO 06

Total das Despesas Liquidadas com DEMAIS DESPESAS - Custeios/Investimentos Enfrentamento - COVID-19

CONTRATADOS/OBJETOS	FORNECIMENTOS/SERVIÇOS PRESTADOS	LIQUIDADAS	
		no QUADRIMESTRE	no ACUMULADO
- Gases Medicinais	- Gases Medicinais Diversos	0,00	434.363,38
- Gêneros de Alimentação	- Lanches	0,00	10.192,00
- Locação de EMH	- Aparelho RX/Tomógrafo	0,00	85.598,40
- Locação de Infraestrutura	- Tendas para Vacinação	166.046,30	3.188.764,22
- Materiais Médico-Hospitalares	- Materiais Médico-Hospitalares diversos	0,00	103.245,60
- Materiais Farmacológicos	- Medicamentos	337.763,00	565.844,80
TOTAL - Demais Despesas - ENFRENTAMENTO - COVID-19		503.809,30	4.388.008,40

FINANCEIRO – ANEXO 06-A

Despesa Liquidada Acumulada com DEMAIS DESPESAS - Custeios/Investimentos ENFRENTAMENTO - COVID-19, por Fonte de Recursos Financeiros

FONTE DE RECURSOS	APLICAÇÃO/FINALIDADE	LIQUIDADAS	
		no QUADRIMESTRE	no ACUMULADO
- MUNICÍPIO	- TESOURO MUNICIPAL	0,00	3.592.467,37
- ESTADO	- TRANSFERÊNCIAS FUNDO A FUNDO	0,00	8.697,33
- UNIÃO	- TRANSFERÊNCIAS FUNDO A FUNDO - SUS	337.763,00	573.387,80
- PRÓPRIOS	- DOAÇÕES/LEVANTAMENTOS (PODER JUDICIÁRIO)	0,00	47.409,60
	- ACORDO DE LENIÊNCIA – AGU/CGU	166.046,30	166.046,30
TOTAL - Demais Despesas - ENFRENTAMENTO - COVID-19		503.809,30	4.388.008,40

FINANCEIRO – ANEXO 07

Total das Despesas Liquidadas com Enfrentamento de Emergência da Saúde - COVID-19 (executada por: Contrato de Gestão - FuABC = R\$ 23.551.171,82 e pela Secretaria Municipal de Saúde = R\$ 4.388.008,40) = R\$ 27.939.180,22

CONTRATADOS/TIPO DE SERVIÇO	BENS/SERVIÇOS PRESTADOS	LIQUIDADAS	
		no QUADRIMESTRE	no ACUMULADO
- Alimentação	- Kits Lanche	0,00	10.192,00
- Exames Médicos	- Análises Clínicas/Testes Rápidos/Tomografia	0,00	2.314.488,70
- Gases Medicinais	- Gases Medicinais Diversos	0,00	434.363,38
- Lavanderia e Rouparia	- Lavagem e Higienização de Roupas Hospitalares	0,00	121.498,34
- Locação de Infraestrutura	- Tendas para Vacinação	166.046,30	3.188.764,22
- Locação de E.M.H.	- RX/Tomógrafo	0,00	85.598,40
- Materiais Médico-Hospitalares	- Materiais Médico-Hospitalares diversos	0,00	103.245,60
- Materiais Farmacológicos	- Medicamentos	337.763,00	565.844,80
- Recursos Humanos (RH)	- Recursos Humanos (RH)	0,00	20.790.197,18
- Serviços de Transportes	- Remoção de Pacientes	0,00	324.987,60
TOTAL - Demais Despesas - Enfrentamento/COVID-19		503.809,30	27.939.180,22

FINANCEIRO – ANEXO 07-A

Total das Despesas Liquidadas com Enfrentamento de Emergência da Saúde - COVID-19 (executada por: Contrato de Gestão - FuABC = R\$ 23.551.171,82 e pela Secretaria Municipal de Saúde = R\$ 4.388.008,40) = R\$ 27.939.180,22

FONTE DE RECURSOS	APLICAÇÃO/FINALIDADE	LIQUIDADAS	
		no QUADRIMESTRE	no ACUMULADO
- MUNICÍPIO	- TESOURO MUNICIPAL	0,00	21.504.044,99
- ESTADO	- TRANSFERÊNCIAS FUNDO A FUNDO	0,00	8.697,33
- UNIÃO	- TRANSFERÊNCIAS FUNDO A FUNDO - SUS	337.763,00	6.212.982,00
- PRÓPRIOS	- DOAÇÕES/LEVANTAMENTOS (PODER JUDICIÁRIO)	0,00	47.409,60
	- ACORDO DE LENIÊNCIA – AGU/CGU	166.046,30	166.046,30
TOTAL - Demais Despesas - Enfrentamento/COVID-19		503.809,30	27.939.180,22

FINANCEIRO – ANEXO 09

Total dos Pagamentos das Despesas com PESSOAL (PSA/FAISA)

RESTOS A PAGAR

- Obrigações Patronais - INSS/FGTS (PSA)	0,00	165.388,39
- Obrigações Patronais - IPSA	0,00	2.002.895,62
- Assistência Médica - IPSA	0,00	280.138,37
- Obrigações Patronais - INSS/FGTS (FAISA)	0,00	240.021,22
TOTAL	0,00	2.688.443,60
% sobre a Despesa Paga TOTAL	0,00%	4,36%

FINANCEIRO – ANEXO 10

Total Dos Pagamentos das Despesas com PRESTADORES SUS

RESTOS A PAGAR

Contratados	Serviços Prestados	PAGAS	
		no QUADRIMESTRE	no ACUMULADO
- FuABC	- Serviços em Saúde - consultas, exames e procedimentos	0,00	212.994,37
- Centro Radiol. Andreense	- Serviços de densitometria óssea e mamografia	0,00	79.054,00
- Instituto de Doenças Renais	- Serviços de hemodiálise	0,00	518.609,31
- Instituto de Radioterapia ABC	- Serviços de radioterapia	0,00	78.282,00
- Laboratório de Citologia Dr. Salomon Katz	- Serviços de assistência de saúde em citopatologia	0,00	28.575,25
- Nuclear Diagnósticos Médicos	- Serviços de medicina nuclear	0,00	22.291,47
TOTAL		0,00	939.806,40
% DOS GASTOS COM PRESTADORES - SUS		0,00%	1,52%

FINANCEIRO – ANEXO 11

Total Dos Pagamentos das Despesas com CONTRATOS DE GESTÃO

RESTOS A PAGAR

Contratados	Serviços Prestados	PAGAS	
		no QUADRIMESTRE	no ACUMULADO
- FuABC	- Contrato de Gestão do Hospital da Mulher	0,00	2.338.368,41
	- Contrato de Gestão da Rede Assistencial de Saúde	0,00	28.993.228,63
	- Contrato de Gestão do Enfrentamento - COVID-19	0,00	9.611.226,47
TOTAL		0,00	40.942.823,51
% DOS GASTOS COM CONTRATOS DE GESTÃO		0,00%	66,34%

FINANCEIRO – ANEXO 11-A

Total dos Pagamentos das Despesas em Restos a Pagar com CONTRATO DE GESTÃO - FuABC (Contrato de Gestão da Rede Assistencial e Contrato de Gestão do Enfrentamento-COVID-19)

CONTRATADOS	SERVIÇOS PRESTADOS	PAGAS	
		no QUADRIMESTRE	no ACUMULADO
- FuABC	- Ambulatorial – Atenção Primária	0,00	3.447.151,00
	- Ambulatorial – Especialidades	0,00	2.117.129,91
	- Ambulatorial – Reabilitação	0,00	118.294,54
	- Ambulatorial – Saúde Mental	0,00	1.051.459,72
	- Recursos Humanos (A.A.)	0,00	3.917.411,16
	- Centro Hospitalar Municipal	0,00	3.358.694,85
	- PSF/PACs	0,00	3.655.909,70
	- Urgência e Emergência	0,00	10.560.494,70
	- Vigilância em Saúde	0,00	766.683,05
	subtotal	0,00	28.993.228,63
	- Enfrentamento-COVID-19	0,00	9.611.226,47
TOTAL - Contratos de Gestão (Rede Assistencial e Enfrentamento-COVID-19)		0,00	38.604.455,10

Total dos Pagamentos das Despesas em Restos a Pagar com CONTRATOS DE GESTÃO - FuABC (Contrato de Gestão do Enfrentamento-COVID-19)

CONTRATADOS	SERVIÇOS PRESTADOS	PAGAS	
		no QUADRIMESTRE	no ACUMULADO
- FuABC	- Exames (Análises Clínicas/Tomografia)	0,00	138.100,27
	- Recursos Humanos (RH)	0,00	9.473.126,20
TOTAL		0,00	9.611.226,47

FINANCEIRO – ANEXO 11-C

Total dos Pagamentos das Despesas em Restos a Pagar com CONTRATOS DE GESTÃO - FuABC (Contrato de Gestão do Enfrentamento-COVID-19), por Fonte de Recursos Financeiros

FONTE DE RECURSOS	ORIGEM	PAGAS	
		no QUADRIMESTRE	no ACUMULADO
- MUNICÍPIO	- TESOURO MUNICIPAL	0,00	5.403.000,00
- UNIÃO	- TRANSFERÊNCIAS FUNDO A FUNDO - SUS	0,00	4.208.226,47
TOTAL		0,00	9.611.226,47

FINANCEIRO – ANEXO 12-A

Total Dos Pagamentos das Despesas com DEMAIS DESPESAS – Custeios/Investimentos

RESTOS A PAGAR

CONTRATADOS / TIPO DE SERVIÇO	FORNECIMENTOS / SERVIÇOS PRESTADOS	PAGAS	
		no QUADRIMESTRE	no ACUMULADO
- Bens Permanentes	-Equipamentos Médico-Hospitalares	0,00	718.244,16
	-Equipamentos Médico-Hospitalares-COVID-19	0,00	41.780,00
	-Outros Bens Permanentes	0,00	116.892,70
	-Outros Bens Permanentes - COVID-19	0,00	44.484,00
- Comunicação em Geral	-Serviços de Correios/Divulgação	0,00	3.409,18
- Conservação de Bens Móveis e Imóveis	-Materiais p/Manutenção de Bens Móveis	0,00	7.676,41
	-Materiais p/Manutenção de Bens Imóveis	0,00	50.362,61
	-Manutenção de Máq. e Equipamentos	2.486,59	326.180,23
	-Manutenção de Prédios e Elevadores	0,00	35.246,26
- Conservação de Veículos	-Manutenção de Veículos	0,00	6.247,50
- Outros Gastos com Servidores	-Vale Transporte	0,00	36.555,80
- F.A.I.S.A. (Outras Despesas)	-Bolsa Jovem Aprendiz e Seguro Vida	0,00	61.125,98

FINANCEIRO – ANEXO 12-B

Total Dos Pagamentos das Despesas com DEMAIS DESPESAS – Custeios/Investimentos

RESTOS A PAGAR

CONTRATADOS / TIPO DE SERVIÇO	FORNECIMENTOS / SERVIÇOS PRESTADOS	PAGAS	
		no QUADRIMESTRE	no ACUMULADO
- Gases Diversos	-Fornecimento de gases diversos	0,00	275.722,73
- Gêneros de Alimentação	-Dietas Diversas/Água Mineral/Outros	0,00	154.006,26
	-Água Mineral - COVID-19	0,00	107,00
- Locação de Imóveis	-Imóveis/IPTU (para uso da Saúde)	0,00	119.324,67
- Locação de Máquinas e Equipamentos	-Equipamentos Médicos Diversos	0,00	294.251,49
	-RX - COVID-19	0,00	337.638,17
	-Máquinas e Equipamentos Diversos	0,00	9.650,07
	-Tendas (Pit Stop/Vacinação-COVID-19)	0,00	735.551,04
- Mandados Judiciais	-Atendimentos Diversos	0,00	45.631,76
- Material de Expediente	-Materiais de Escritório/Proc. Dados	0,00	419.110,34
- Material de Limpeza	-Materiais de Limpeza e higienização	0,00	11.091,48

FINANCEIRO – ANEXO 12-C

Total Dos Pagamentos das Despesas com DEMAIS DESPESAS – Custeios/Investimentos

RESTOS A PAGAR

CONTRATADOS / TIPO DE SERVIÇO	FORNECIMENTOS / SERVIÇOS PRESTADOS	PAGAS	
		no QUADRIMESTRE	no ACUMULADO
- Material Farmacológico	-Medicamentos - Unidades de Saúde	0,00	454.806,54
	-Medicamentos - Distribuição Gratuita/MJ	0,00	727.154,93
	-Medicamentos - COVID-19	0,00	60.628,54
- Material Hospitalar	-Materiais Médicos - Unidades de Saúde	109.736,30	3.758.540,70
	-Materiais Médicos - Distribuição Gratuita/MJ	0,00	1.278.947,87
- Programa Mais Médicos	-Serviços Médicos à Pacientes	0,00	39.087,63
- Outros Serviços de Saúde	-Serviços de Análises, PCMSO, Dosimetria, LCR, -Exames de Imagens/	182,49	2.825.085,10
- Obras e Projetos de Constr.	-Obras em Imóveis da Saúde	2.332,39	44.703,62
- SABESP	-Serviços de Água e Esgoto	0,00	824.061,38
- SEMASA	-Serviços de Coleta de Lixo Hospitalar	0,00	620.709,77
- Serviços de Energia Elétrica	-Fornecimento de Energia Elétrica	0,00	36.433,73
- Serviços de Limpeza e Esterilização	-Esterilização de Materiais Médico-Hospitalar	0,00	54.414,58
	-Serviços de Higienização - COVID-19	0,00	1.283.868,19

FINANCEIRO – ANEXO 12-D

Total Dos Pagamentos das Despesas com DEMAIS DESPESAS – Custeios/Investimentos

RESTOS A PAGAR

CONTRATADOS / TIPO DE SERVIÇO	FORNECIMENTOS / SERVIÇOS PRESTADOS	PAGAS	
		no QUADRIMESTRE	no ACUMULADO
- Serviços de Gás Natural/GLP	-Fornec.de Gás Natural e GLP (CHM e US)	0,00	114.117,49
- Serviços de Informática	-Serviços de Software/Atualização de Sistema	0,00	292.000,00
	-Serviços de Help Desk/Manutenção e Certificados	0,00	97.610,00
- Serviços de Mensageiros	-Motoboy	0,00	61.600,00
- Serviços de Segurança	-Serviços de Vigilância	0,00	18.765,63
- Serviços de Telecomunicação	-Serviços -INTERNET PABX/REDE/TELEFONIA	0,00	92.495,88
- Serviços de Odontologia	-Materiais Odontológicos Diversos	0,00	4.201,00
	-Confecção de Próteses Dentárias	0,00	63.943,89
	-Radiologia Panoram.de Mandíbula	0,00	2.900,00
	-Manutenção/Peças - Equip. Odontológicos	0,00	38.774,97
- Serviços de Zoonoses	-Castração de Cães e Gatos	0,00	71.642,50
- Devol.de Recursos Financeiros	-Devolução de Valores p/FUNASA (União) - COVID-19	0,00	145.000,00
- Diversos/Demais	-Diversas/Demais Despesas	0,00	284.564,03
TOTAL		114.737,77	17.146.347,81
% DOS GASTOS COM DEMAIS DESPESAS		100,00%	27,78%

FINANCEIRO – ANEXO 12-E

Pagamentos das Despesas em Restos a Pagar com DEMAIS DESPESAS - Custeios/Investimentos - ENFRENTAMENTO-COVID-19

CONTRATADOS / TIPO DE SERVIÇO	FORNECIMENTOS / SERVIÇOS PRESTADOS	PAGAS	
		no QUADRIMESTRE	no ACUMULADO
- Devolução de Recursos Financeiros – FUNASA (UNIÃO)	- Cancelamento dos leitos de suporte ventilatório	0,00	145.000,00
- Aquisição de EMH/Outros Bens	- Equip. Odontológicos e eletrodomésticos p/CEO e Equip. de Informática p/HC	0,00	47.564,00
- Gêneros de Alimentação	- Água Mineral	0,00	107,00
- Limpeza e Higienização	- Higienização de Unidades Saúde	0,00	1.283.868,19
- Locação de E.M.H.	- Aparelho de RX/Tomógrafo	0,00	337.638,17
- Locação de Infraestrutura	- Tendas para Pit Stop/Vacinação	0,00	735.551,04
- Materiais Farmacológicos	- Medicamentos	0,00	60.628,54
TOTAL		0,00	2.649.056,94

FINANCEIRO – ANEXO 12-E1

Despesa Paga Acumulada de Restos a Pagar com DEMAIS DESPESAS - Custeios/Investimentos - Enfrentamento - COVID-19, por Fonte de Recursos Financeiros

FONTE DE RECURSOS	ORIGEM	PAGAS	
		no QUADRIMESTRE	no ACUMULADO
- MUNICÍPIO	TESOURO MUNICIPAL	0,00	38.700,00
- UNIÃO	- TRANSFERÊNCIAS FUNDO A FUNDO - SUS	0,00	194.863,50
- PRÓPRIOS	- FDOS. MUNICIPAIS (Lei Municipal 10.363/21)	0,00	2.415.493,44
TOTAL - Demais Despesas - ENFRENTAMENTO - COVID-19		0,00	2.649.056,94

FINANCEIRO – ANEXO 12-E2

Total das Despesas Diversas Pagas Acumuladas de Restos a Pagar com Enfrentamento de Emergência da Saúde - COVID-19 (LEI 10.363/2021 - FUNDOS) = R\$ 2.415.493,44

CONTRATADOS / TIPO DE SERVIÇO	FORNECIMENTOS / SERVIÇOS PRESTADOS	PAGAS	
		no QUADRIMESTRE	no ACUMULADO
- Alimentação	- Água Mineral	0,00	107,00
- Limpeza e Higienização	- Higienização de Unidades Saúde	0,00	1.283.868,19
- Locação de E.M.H.	- Aparelho de RX/tomógrafo	0,00	337.638,17
- Locação de Infraestrutura	- Tendas para Pit Stop/Vacinação	0,00	735.551,04
- Materiais Farmacológicos	- Medicamentos	0,00	58.329,04
TOTAL		0,00	2.415.493,44

FINANCEIRO – ANEXO 13

Total das Despesas Diversas Pagas Acumuladas de Restos a Pagar com Enfrentamento de Emergência da Saúde - COVID-19 (executada por: Contrato de Gestão - FuABC = R\$ 9.611.226,47 e pela Secretaria Municipal de Saúde = R\$ 2.649.056,94) = R\$ 12.260.283,41

CONTRATADOS / TIPO DE SERVIÇO	FORNECIMENTOS / SERVIÇOS PRESTADOS	PAGAS	
		no QUADRIMESTRE	no ACUMULADO
- Alimentação	- Água Mineral	0,00	107,00
- Bens Permanentes	- Equip. Odontológicos e eletrodomésticos p/CEO e Equip. de Informática p/HC	0,00	86.264,00
- Devolução de Recursos Financeiros-FUNASA	- Cancelamento dos leitos de suporte ventilatório	0,00	145.000,00
- Exames Médicos	- Análises Clínicas/Tomografia	0,00	138.100,27
- Limpeza e Higienização	- Higienização de Unidades de Saúde	0,00	1.283.868,19
- Locação de E.M.H.	- RX/Tomógrafo	0,00	337.638,17
- Locação de Infraestrutura	- Tendas para Stop/Vacinação	0,00	735.551,04
- Materiais Farmacológicos	- Medicamentos	0,00	60.628,54
- Recursos Humanos (RH)	- Recursos Humanos (RH)	0,00	9.473.126,20
TOTAL		0,00	12.260.283,41

FINANCEIRO – ANEXO 13-A

Total das Despesas Diversas Pagas Acumuladas de Restos a Pagar com Enfrentamento de Emergência da Saúde - COVID-19 (executada por: Contrato de Gestão - FuABC = R\$ 9.611.226,47 e pela Secretaria Municipal de Saúde = R\$ 2.649.056,94) = R\$ 12.260.283,41

FONTE DE RECURSOS	ORIGEM	PAGAS	
		no QUADRIMESTRE	no ACUMULADO
- MUNICÍPIO	- TESOIRO MUNICIPAL	0,00	5.441,700,00
- UNIÃO	- TRANSFERÊNCIAS FUNDO A FUNDO - SUS	0,00	4.403.089,97
- OUTRAS FONTES	- FUNDOS MUNICIPAIS (Lei Municipal 10.363/21)	0,00	2.415.493,44
TOTAL		0,00	12.260.283,41