

SECRETARIA DE SAÚDE

RELATÓRIO DETALHADO DO QUADRIMESTRE ANTERIOR

2º QUADRIMESTRE 2023



PREFEITURA DE
SANTO ANDRÉ

De acordo com o previsto no Artigo 36 da Lei Complementar nº 141 de 2012, o Relatório detalhado do quadrimestre anterior contém informações das atividades realizadas pelo Gestor do SUS municipal neste período.

Nesta apresentação, o resultado de alguns dados e indicadores estarão sujeitos a retificações conforme a atualização dos bancos de dados oficiais utilizados.



**PARTE 1 – Oferta, produção
de serviços públicos e
indicadores de saúde**



Oferta de serviços públicos de saúde

REDE DE ESTABELECIMENTOS DE SAÚDE PÚBLICOS - SUS

RELATÓRIO TIPO DE ESTABELECIMENTO – PÚBLICOS E CONTRATADOS SUS

Descrição	Total	Público	Contratado	Tipo de Gestão	
				Municipal	Estadual
Central de Gestão em Saúde	1	1	-	1	-
Central de Regulação do Acesso	2	2	-	2	-
Central de Regulação Médica das Urgências	1	1	-	1	-
Centro de Atenção Hemoterapia / Hematológica	3	-	3	2	1
Centro de Atenção Psicossocial	5	5	-	5	-
Centro de Saúde / Unidade Básica	36	36	-	35	1
Clínica / Centro de Especialidades	9	7	2	9	-
Farmácia	3	3	-	2	1
Hospital Especializado	1	1	-	1	-
Hospital Geral	2	2	-	1	1
Hospital/Dia – Isolado	1	1	-	-	1
Laboratório Central de Saúde Pública – Lacen	1	1	-	-	1
Policlínica	7	4	3	7	-
Polo de Prevenção de Doenças e Agravos e Promoção Saúde	1	1	-	1	-
Pronto Atendimento	6	6	-	6	-
Pronto Socorro Geral	1	1	-	1	-
Unidade de Apoio Diagnose e Terapia (SADT Isolado)	4	1	3	4	-
Unidade e Vigilância em Saúde	2	2	-	1	1
Unidade Móvel de Nível Pré-Hospitalar na Área de Urgência	20	20	-	20	-
TOTAL	106	95	11	99	7

Fonte: Cadastro Nacional de Estabelecimentos de Saúde [http://cnes2.datasus.gov.br/Mod_Ind_Atendimento_Prestado.asp] acessado em 01/09/2023

CENTRAL DE GESTÃO EM SAÚDE

- Secretaria de Saúde

CENTRAL DE REGULAÇÃO DO ACESSO

- Central de Regulação Ambulatorial
- Central de Regulação Hospitalar

CENTRAL DE REGULAÇÃO MÉDICA DAS URGÊNCIAS

- Central Regulação SAMU

CENTRO DE ATENÇÃO HEMOTERAPIA E OU HEMATOLOGICA

- Colsan Hospital da Mulher
- Colsan Centro Hospitalar
- Colsan Hospital Estadual Mário Covas

CENTRO DE ATENÇÃO PSICOSSOCIAL

- CAPS III Joaquim Avamileno
 - Residência Terapêutica Masculina - Tipo I
 - Residência Terapêutica Mista 3 - Tipo II
- CAPS III Praça CHILE
 - Residência Terapêutica Feminina - Tipo I
 - Residência Terapêutica Mista 1 - Tipo II
 - Residência Terapêutica Mista 2 - Tipo II
 - Residência Terapêutica Mista 4 - Tipo II
 - Residência Terapêutica Mista 5 - tipo II
- CAPS III Iana Profeta Ribeiro
- CAPS III Álcool e Drogas Barbara da Silva Santos
 - República Terapêutica Adulto
 - República Terapêutica Infanto-juvenil
- CAPS Infanto-juvenil

POLO DE PREVENÇÃO DE DOENÇAS E AGRAVOS E PROMOÇÃO DA SAÚDE

- Transporte Sanitário Eletivo Central de Ambulâncias

UNIDADE MÓVEL DE NÍVEL PRÉ-HOSPITALAR NA ÁREA DE URGÊNCIA

- Ambulâncias e Motolâncias

CENTRO DE SAÚDE/UNIDADE BÁSICA

Centro de Detenção Provisória (estadual)

35 Unidades de Saúde:

- Policlínica Vila Lucinda
- Policlínica Parque das Nações
- Unidade de Saúde/Unidade Saúde da Família Dr. Moyses Fucs
- Unidade Saúde/Unidade Saúde da Família Utinga
- Policlínica Parque Novo Oratório
- Centro de Saúde Escola
- Clínica da Família Alzira Franco
- Unidade de Saúde Parque João Ramalho
- Unidade Saúde da Família Jardim Ana Maria
- Unidade Saúde da Família Jardim Sorocaba
- Unidade Saúde da Família Jardim Santo Alberto
- Unidade de Saúde Centro
- Policlínica Campestre
- Unidade de Saúde/Unidade Saúde da Família Vila Guiomar
 - Consultório de Rua

CENTRO DE SAÚDE/UNIDADE BÁSICA - continuação

- Policlínica Vila Palmares
- Unidade Saúde da Família Valparaíso
- Policlínica Bairro Paraíso
- Policlínica Bom Pastor
- Unidade Saúde/ Unidade Saúde da Família Jardim Alvorada
- Unidade Saúde Vila Helena
- Unidade Saúde da Família Vila Linda
- Unidade Saúde da Família Jardim Carla
- Unidade Saúde / Unidade Saúde da Família Centreville
- Policlínica Vila Humaitá
- Unidade de Saúde Espírito Santo
- Unidade Saúde / Unidade Saúde da Família Cidade São Jorge
- Unidade Saúde / Unidade Saúde da Família Vila Luzita
- Unidade Saúde / Unidade Saúde da Família Jardim Irene
- Clínica da Família Jardim Cipreste
- Unidade Saúde da Família Jardim Santo André
- Unidade Saúde da Família Cruzado Sylvia Augusta dos Santos
- Clínica da Família Parque Miami
- Unidade Saúde da Família Recreio da Borda do Campo
- Clínica da Família Parque Andreense
- Clínica da Família Paranapiacaba

CLÍNICAS/CENTRO DE ESPECIALIDADES

- Centro de Especialidades Odontológicas Santa Terezinha
- Centro de Especialidades Odontológicas Centro
- Centro Médico de Especialidades e Referência em Infectologia
- CEREST - Centro de Referência à Saúde do Trabalhador
- Núcleo de Projetos Especiais – NUPE
- Centro Especializado em Reabilitação IV
- Instituto de Doenças Renais (conveniado SUS)
- Instituto de Radioterapia (conveniado SUS)
- Centro de Testagem e Aconselhamento

HOSPITAL ESPECIALIZADO

- Hospital da Mulher Maria José Santos Stein (maternidade)

HOSPITAL GERAL

- Hospital Mário Covas (estadual)
- Centro Hospitalar Municipal

POLICLINICA

- Ambulatório Centro Hospitalar
- Centro Médico de Especialidades Xavier de Toledo
- Centro Médico Joaquim Távora
- SAD - Serviço de Atendimento Domiciliar
- Casa da Esperança I (conveniado SUS)
- Casa da Esperança II (conveniado SUS)
- Ambulatório de Especialidade da FUABC (Fundação Pública de Direito Privado Municipal)

PRONTO ATENDIMENTO

- UPA Central
- UPA Sacadura Cabral
- UPA Jardim Santo André
- UPA Perimetral
- UPA Vila Luzita
- UPA Bangu

PRONTO SOCORRO GERAL

- PA Paranapiacaba

FARMÁCIAS

- Almojarifado da Saúde
- Farmácia AJ Santo André
- Farmácia AJ / Medex - Medicamentos Excepcionais (estadual)

UNIDADE DE APOIO DIAGNOSE E TERAPIA

- Laboratório de Saúde Pública (Vila Guiomar)
- Nuclear (conveniado SUS)
- Laboratório de Anatomia Patológica SK (conveniado SUS)
- Medicaid (conveniado SUS)

UNIDADE DE VIGILÂNCIA EM SAÚDE

- Vigilância em Saúde de Santo André (estadual)
- Departamento de Vigilância Saúde

HOSPITAL DIA – ISOLADO

- AME - Ambulatório Médico de Especialidades (estadual)

LABORATÓRIO CENTRAL DE SAÚDE PÚBLICA - LACEN

- Instituto Adolfo Lutz (estadual)



Produção de serviços públicos de saúde

DADOS DE PRODUÇÃO AMBULATORIAL

QUANTIDADE APROVADA POR GRUPOS DE PROCEDIMENTOS NAS UNIDADES SOB GESTÃO MUNICIPAL SEGUNDO O QUADRIMESTRE DE PROCESSAMENTO

GRUPO DE PROCEDIMENTO	2º Q 2022	2º Q 2023(*)
AÇÕES DE PROMOÇÃO E PREVENÇÃO	347.257	332.288
PROCEDIMENTOS FINALIDADE DIAGNÓSTICA	1.584.111	1.768.703
PROCEDIMENTOS CLÍNICOS	1.634.559	1.739.759
PROCEDIMENTOS CIRÚRGICOS	12.328	13.584
ÓRTESES, PRÓTESES E MATERIAIS ESPECIAIS	1.078	815
TOTAL	3.579.333	3.855.148

Fonte: SIA-SUS [02- PRODUCAO_SIA_MS.DEF] acessado através do Tabwin em 13/09/2023.

(*) Projeção para o 2º quadrimestre considerando a média mensal dos meses de maio, junho e julho, conforme disponibilidade de dados pelo Ministério da Saúde.

DADOS DE PRODUÇÃO AMBULATORIAL

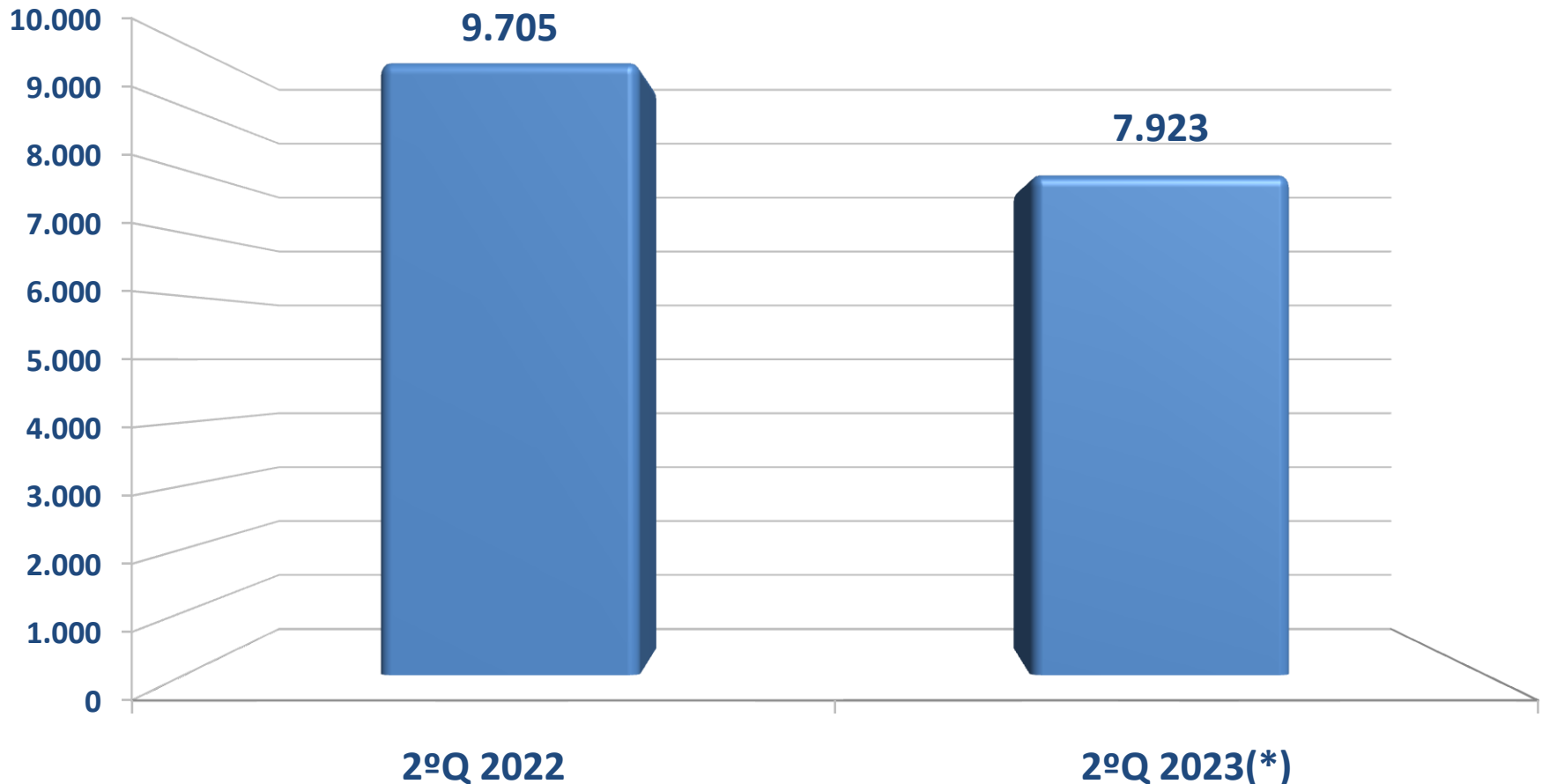
QUANTIDADE APROVADA POR TIPO DE FINANCIAMENTO NAS UNIDADES SOB GESTÃO MUNICIPAL SEGUNDO O QUADRIMESTRE DE PROCESSAMENTO

TIPO DE FINANCIAMENTO	2º Q 2022	2º Q 2023(*)
ATENÇÃO BÁSICA (PAB)	809.126	982.759
FUNDO DE AÇÕES ESTRATÉGICAS - FAEC	10.797	12.293
INCENTIVO – MAC	69.667	106.077
MÉDIA E ALTA COMPLEXIDADE (MAC)	2.453.241	2.603.508
VIGILÂNCIA EM SAÚDE	236.502	150.511
TOTAL	3.579.333	3.855.148

Fonte: SIA-SUS [02- PRODUCAO_SIA_MS.DEF] acessado através do Tabwin em 13/09/2023.

(*) Projeção para o 2º quadrimestre considerando a média mensal dos meses de maio, junho e julho, conforme disponibilidade de dados pelo Ministério da Saúde.

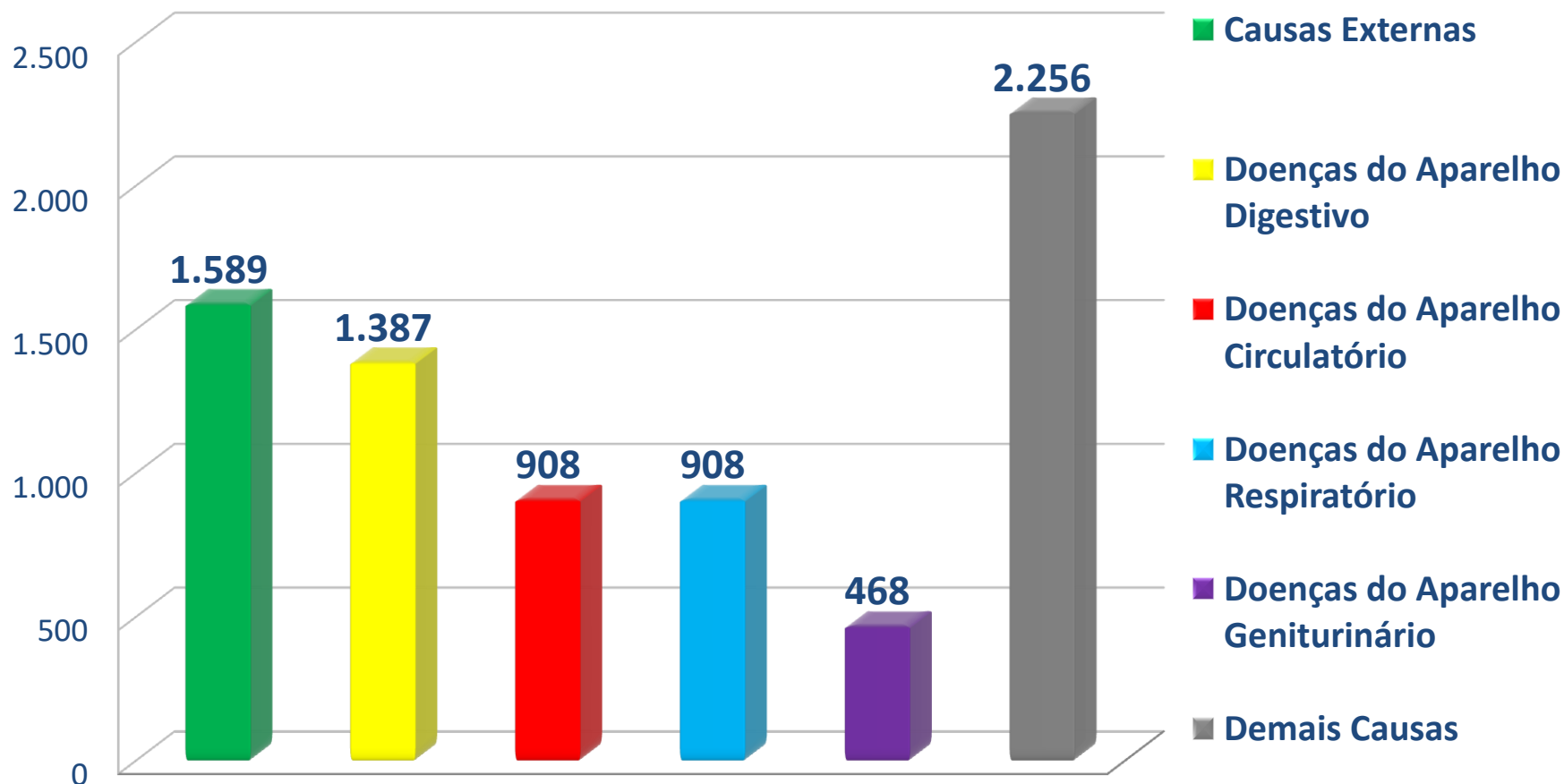
Internações no Centro Hospitalar Municipal - 2º Quadrimestre de 2022 e no 2º Quadrimestre de 2023 (*) no período de processamento



Fonte: SIH-SUS [04- INTERNACAO_SIH_MS.DEF] acessado através do Tabwin em 13/09/2023.

(*) Projeção para o 2º quadrimestre considerando a média mensal dos meses de maio, junho e julho, conforme disponibilidade de dados pelo Ministério da Saúde.

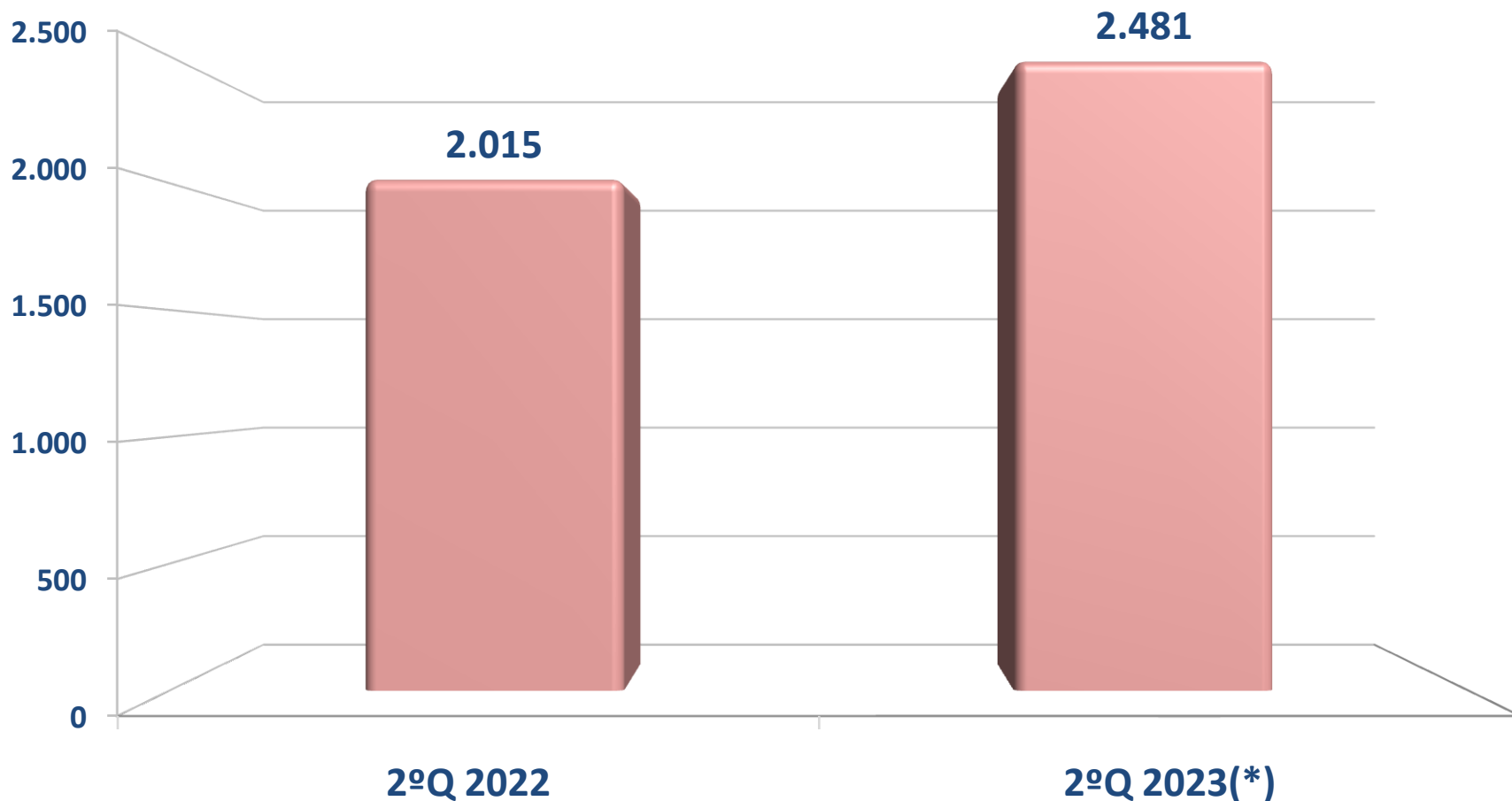
Principais Causas de Internações no Centro Hospitalar Municipal por capítulo CID-10 no 2º Quadrimestre 2023 no período de processamento (*)



Fonte: SIH-SUS [04- INTERNACAO_SIH_MS.DEF] acessado através do Tabwin em 13/09/2023.

(*) Projeção para o 2º quadrimestre considerando a média mensal dos meses de maio, junho e julho, conforme disponibilidade de dados pelo Ministério da Saúde.

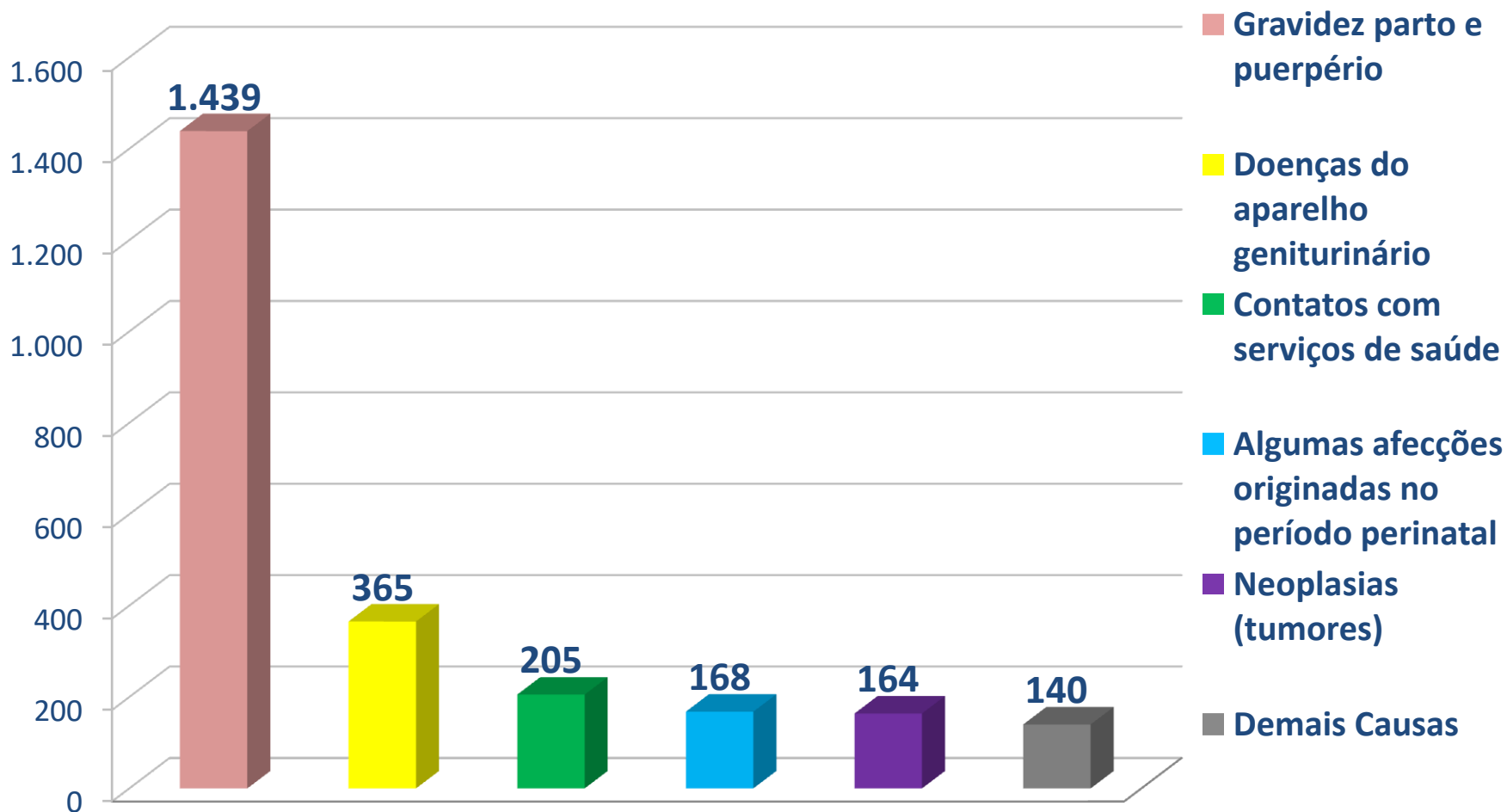
Internações no Hospital da Mulher - 2º Quadrimestre de 2022 e 2º Quadrimestre de 2023 (*) no período de processamento



Fonte: SIH-SUS [04- INTERNACAO_SIH_MS.DEF] acessado através do Tabwin em 13/09/2023.

(*) Projeção para o 2º quadrimestre considerando a média mensal dos meses de maio, junho e julho, conforme disponibilidade de dados pelo Ministério da Saúde.

Principais Causas de Internações no Hospital da Mulher por capítulo CID-10 no 2º Quadrimestre 2023 no período de processamento (*)



Fonte: SIH-SUS [04- INTERNACAO_SIH_MS.DEF] acessado através do Tabwin em 13/09/2023.

(*) Projeção para o 2º quadrimestre considerando a média mensal dos meses de maio, junho e julho, conforme disponibilidade de dados pelo Ministério da Saúde.



Indicadores de saúde



INDICADORES

DIRETRIZ 1. Ampliação do acesso da população a serviços de qualidade, com equidade e tempo adequado para o atendimento das necessidades integrais de saúde, mediante fortalecimento das redes de atenção, com ênfase na Atenção Básica como ordenadora do cuidado e no processo de regulação como dispositivo estruturante do sistema.

Indicador(*) e meta anual	2022	2º Q. 2023
---------------------------	------	------------

✓ **OBJETIVO 1.4. Fortalecer o cuidado em Saúde da Mulher**

Proporção de gravidez na adolescência [↓] Fonte: SINASC (DVS - banco local) meta plano 2022-2025: 8,00%	6,74%	6,65%
Proporção de parto normal na rede SUS municipal [↑] Fonte: SINASC (DVS - banco local) meta plano 2022-2025: 60,00%	60,44%	62,5%

✓ **OBJETIVO 1.6. Ampliar a oferta de cuidado em saúde da criança**

Nº de casos de AIDS em menores de 5 anos [↓] Fonte: SINAN (DVS – banco local) meta plano 2022-2025: 0	0	0
---	----------	----------

INDICADORES

DIRETRIZ 3. Intensificação das ações de promoção e vigilância em saúde para a redução dos riscos e agravos à saúde da população.

Indicador(*) e meta anual

2022

2º Q. 2023

- ✓ **OBJETIVO 3.3. Diminuir o número de óbitos maternos, infantil e fetal no município e aprimorar a análise da qualidade da assistência à saúde.**

Taxa de mortalidade infantil [↓] Fontes: SIM e SINASC (DVS - banco local) meta plano 2022-2025: 9,30 (por 1.000 nv)

10,23

9,56

Proporção de óbitos de mulheres em idade fértil investigados [↑] Fonte: SIM (NIMMI/DVS – banco local) meta plano 2022-2025: 95,00%

86,63%

78,18%

- ✓ **OBJETIVO 3.24. Controlar a ocorrência de doenças passíveis de prevenção por meio de atividades de proteção e promoção da saúde.**

Proporção de casos de doença de notificação compulsória imediata encerrados em até 60 dias após a notificação [↑] Fonte: SINAN (DVS – banco local) meta plano 2022-2025: 83,00 %

83%

100%



**PARTE 2 - Auditorias
realizadas ou em fase de
execução – 2º Q. 2023**

Unidade Auditada

Prestadores de serviços especializados de saúde e exames diagnósticos

Unidade Demandante

Departamento de Gestão Estratégica

Finalidade

Verificar a conformidade da produção apresentada por todos os prestadores de serviços contratados. Auditoria realizada pela Unidade de Avaliação e Controle e Auditoria.

Status

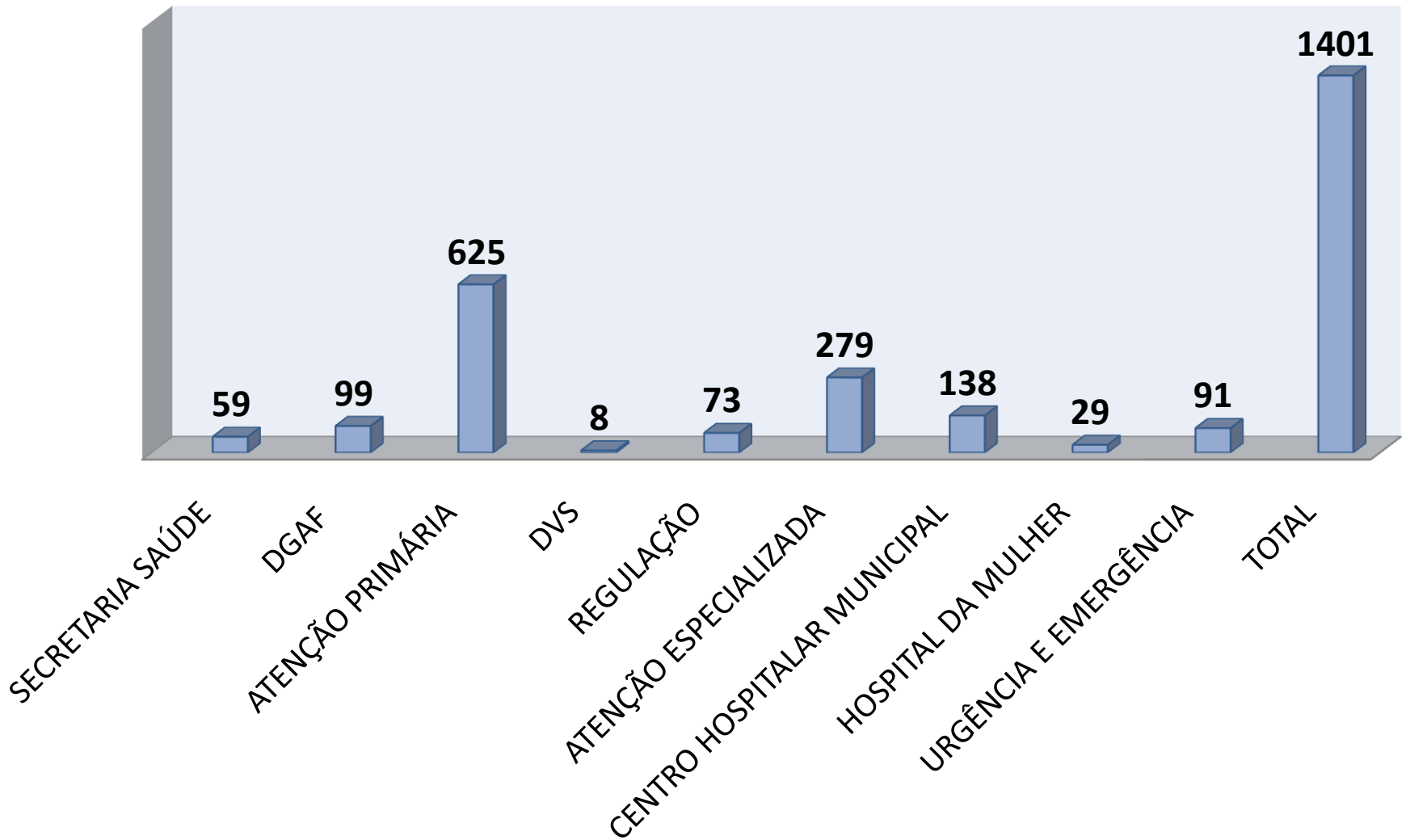
Auditoria permanente – realizada mensalmente



Apoio à Gestão – Ouvidoria SUS

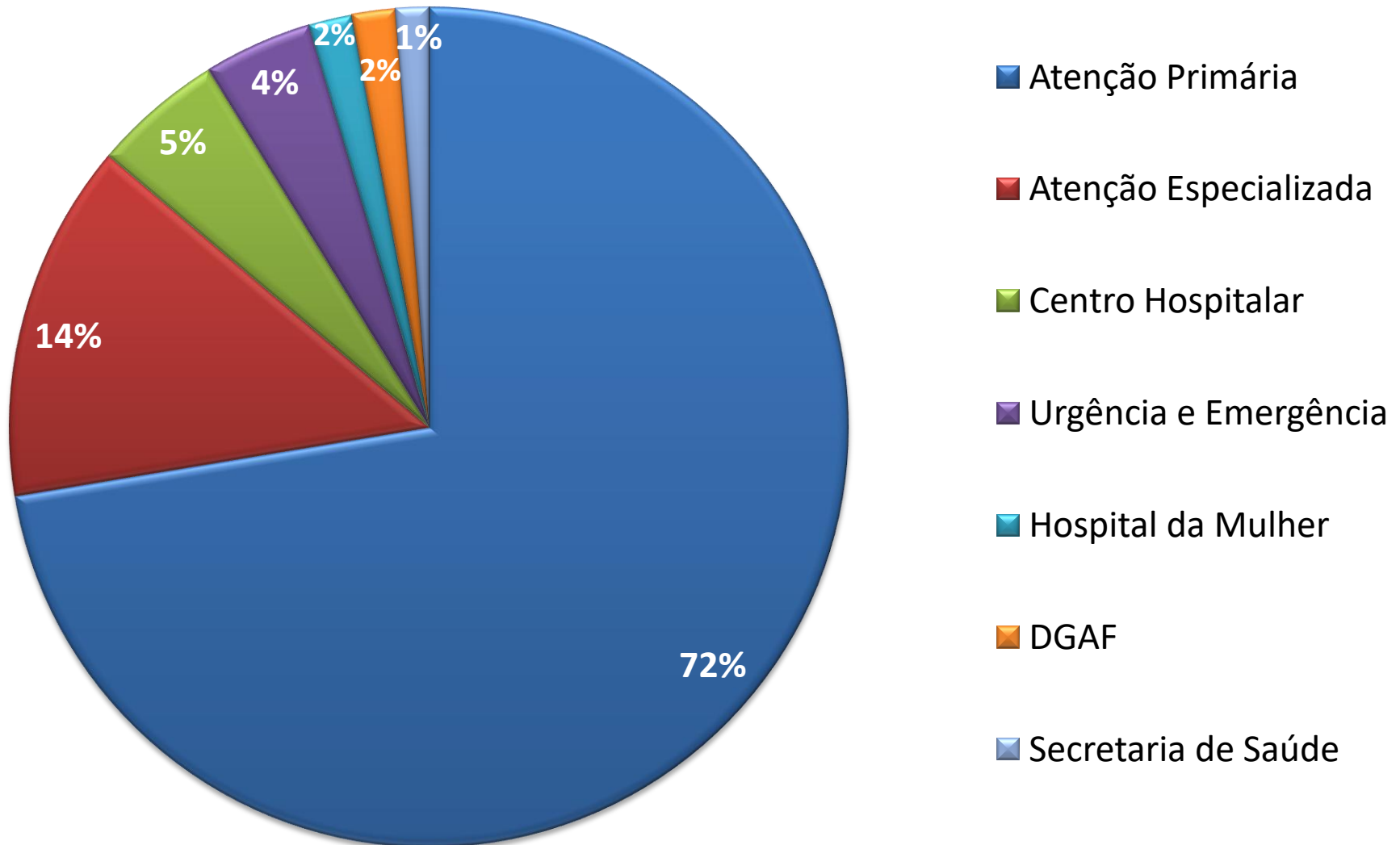
OUVIDORIA

NÚMERO DE DEMANDAS DE OUVIDORIA POR ÁREA NO 2º QUADRIMESTRE 2023



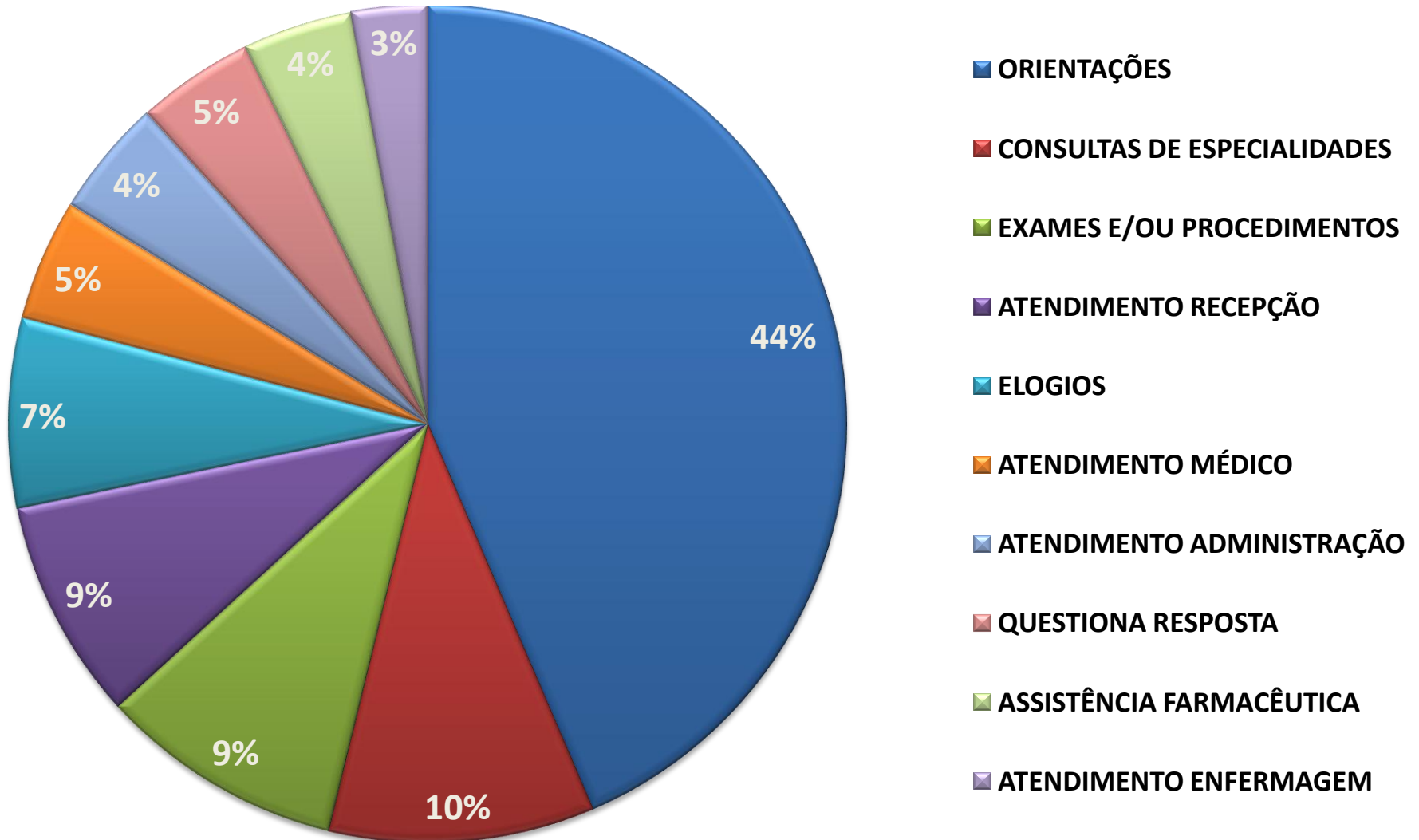
OUVIDORIA

PERCENTUAL DE ELOGIOS REGISTRADOS NA OUVIDORIA POR ÁREA NO 2º QUADRIMESTRE DE 2023



- Atención Primária
- Atención Especializada
- Centro Hospitalar
- Urgência e Emergência
- Hospital da Mulher
- DGAF
- Secretaria de Saúde

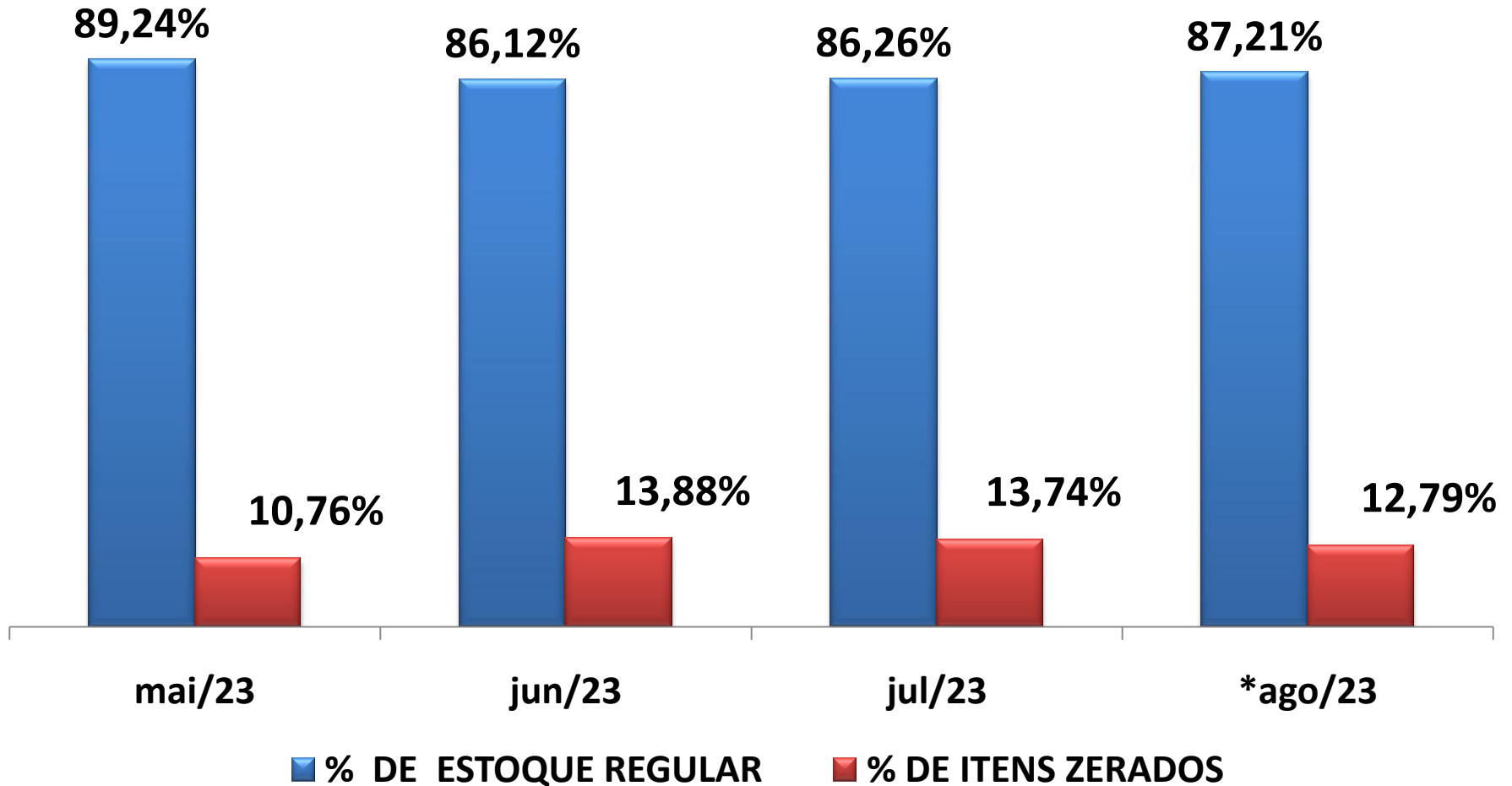
DEMANDAS MAIS FREQUENTES REGISTRADAS PELA OUVIDORIA NO 2º QUADRIMESTRE DE 2023





Apoio à Gestão – Almoxarifado

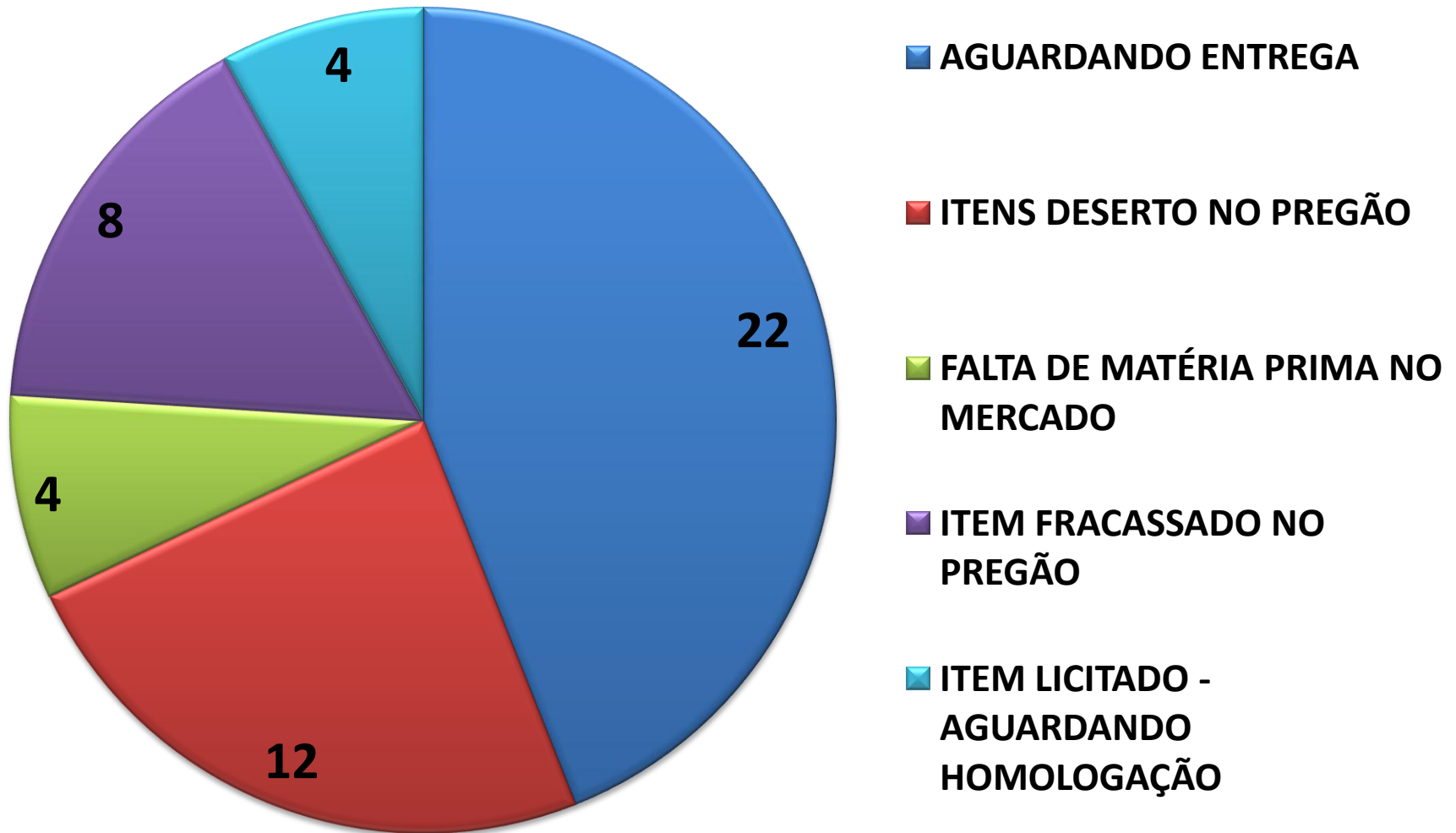
Índice de abastecimento de medicamentos 2º quadrimestre de 2023



Fonte: DGAF / amoxarifado - 08/2023

(*) Projeção do índice de abastecimento do mês de agosto com a média dos meses maio, junho e julho de 2023.

Causas de desabastecimento de medicamentos (itens em número absoluto) - 2º quadrimestre de 2023



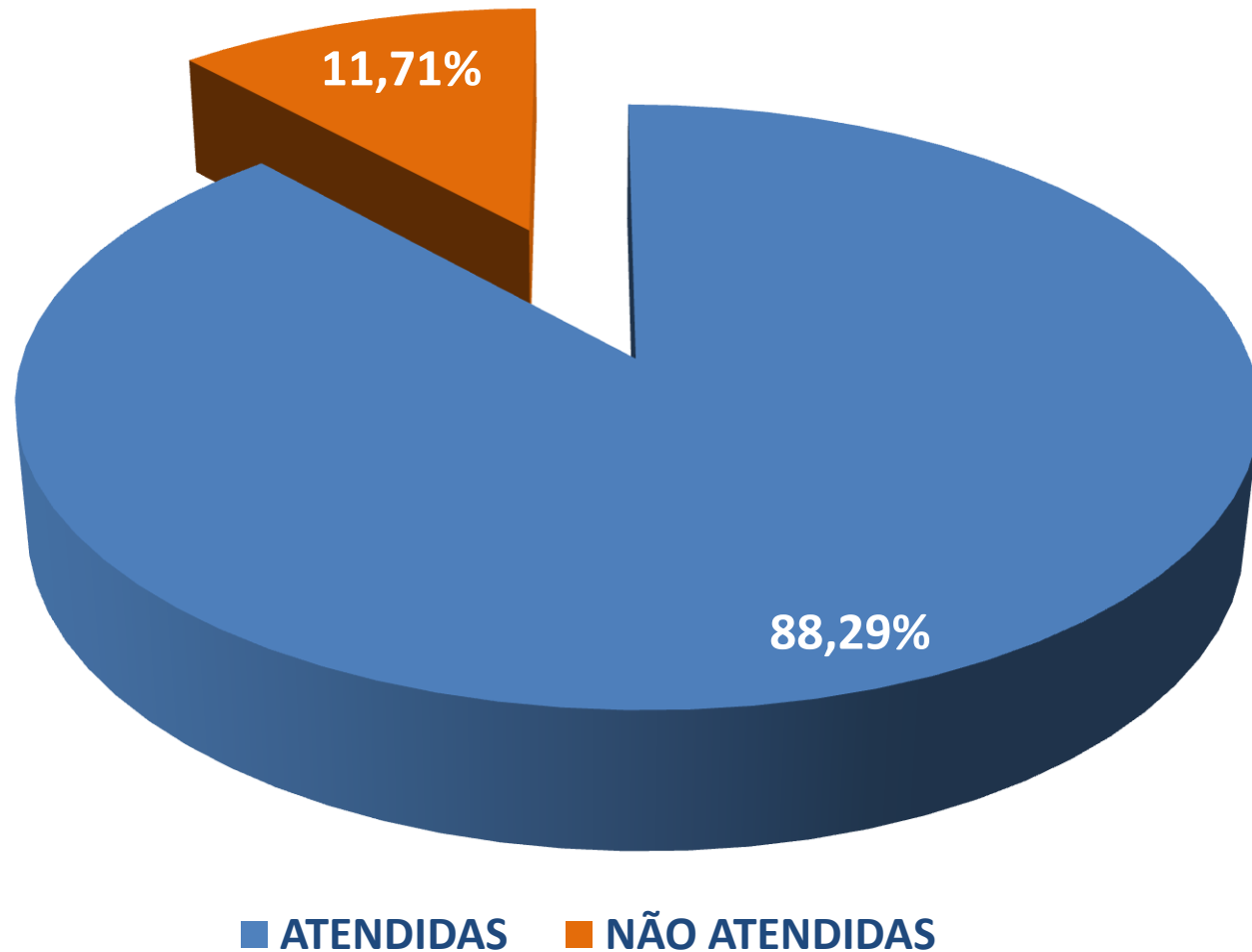


Regulação do acesso ambulatorial e hospitalar

SOLICITAÇÕES DE TRANSFERÊNCIAS INTER HOSPITALARES 2º Q 2023

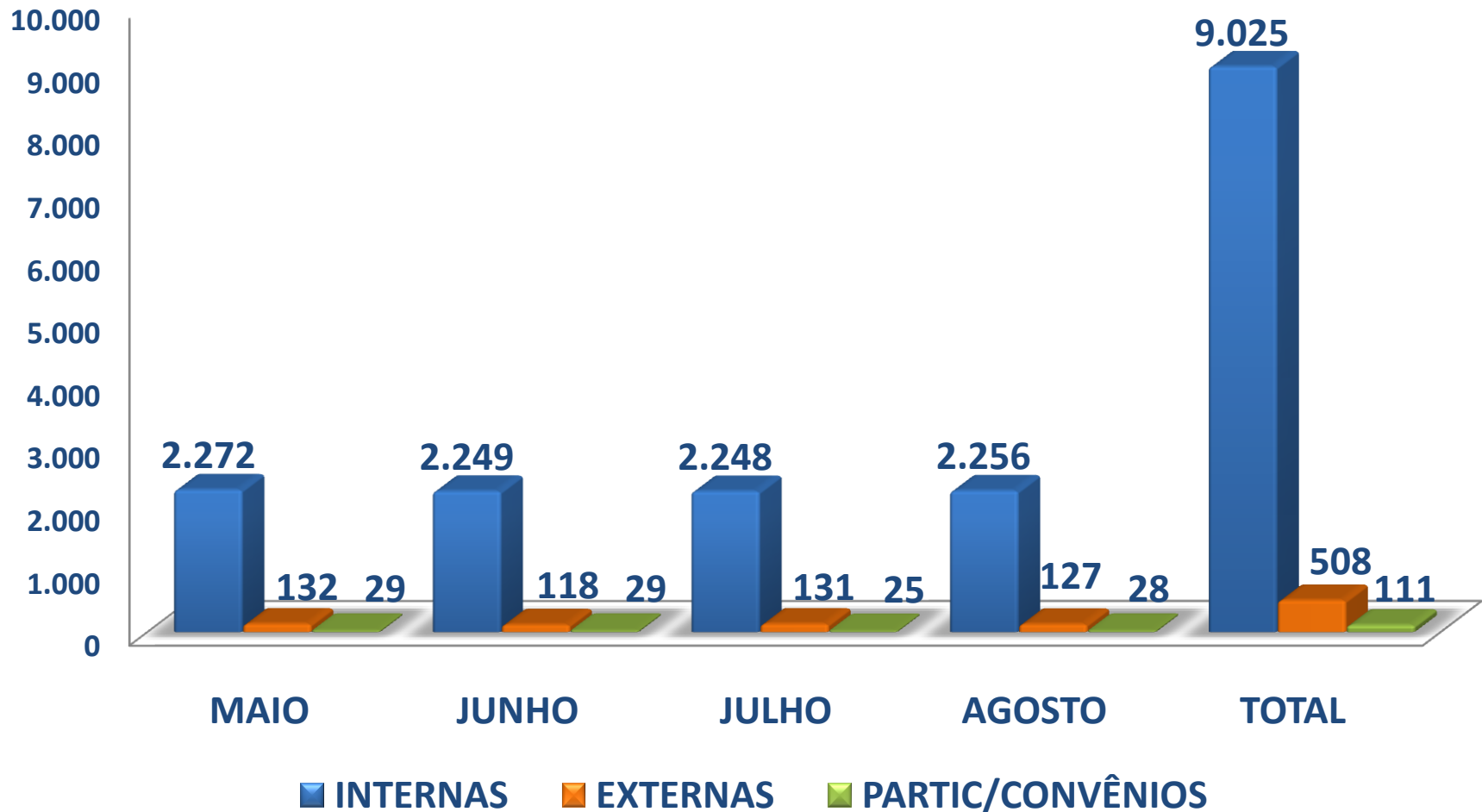
RESOLUÇÃO	MAIO	JUNHO	JULHO	AGOSTO	TOTAL
SOLICITAÇÕES ATENDIDAS	2.433	2.396	2.404	2.411	9.644
SOLICITAÇÕES NÃO ATENDIDAS	360	313	286	319	1.278
TOTAL DE SOLICITAÇÕES	2.793	2.709	2.690	2730	10.922

Proporção de solicitações de transferências no 2º Q. 2023

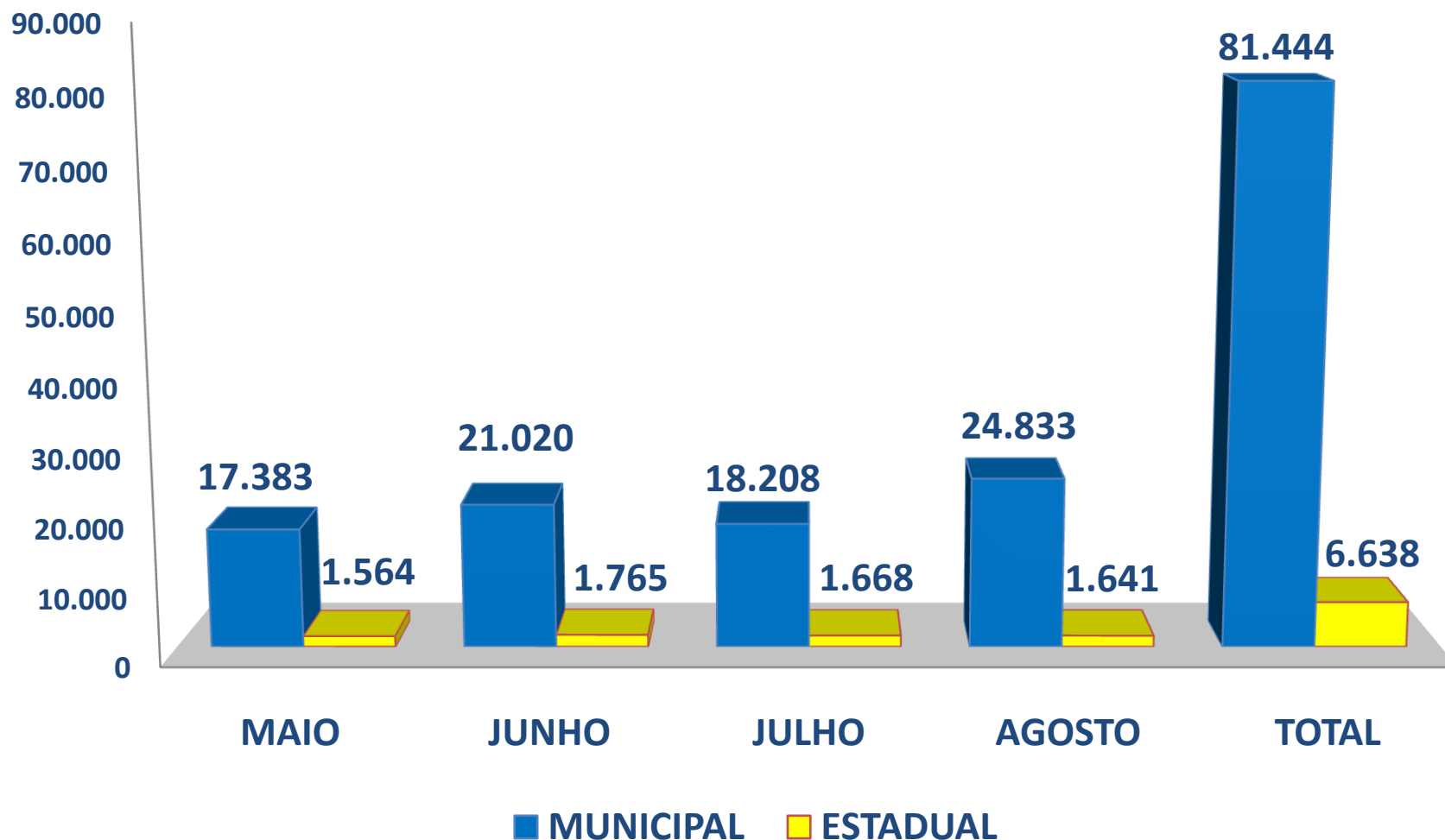


REGULAÇÃO DO ACESSO HOSPITALAR

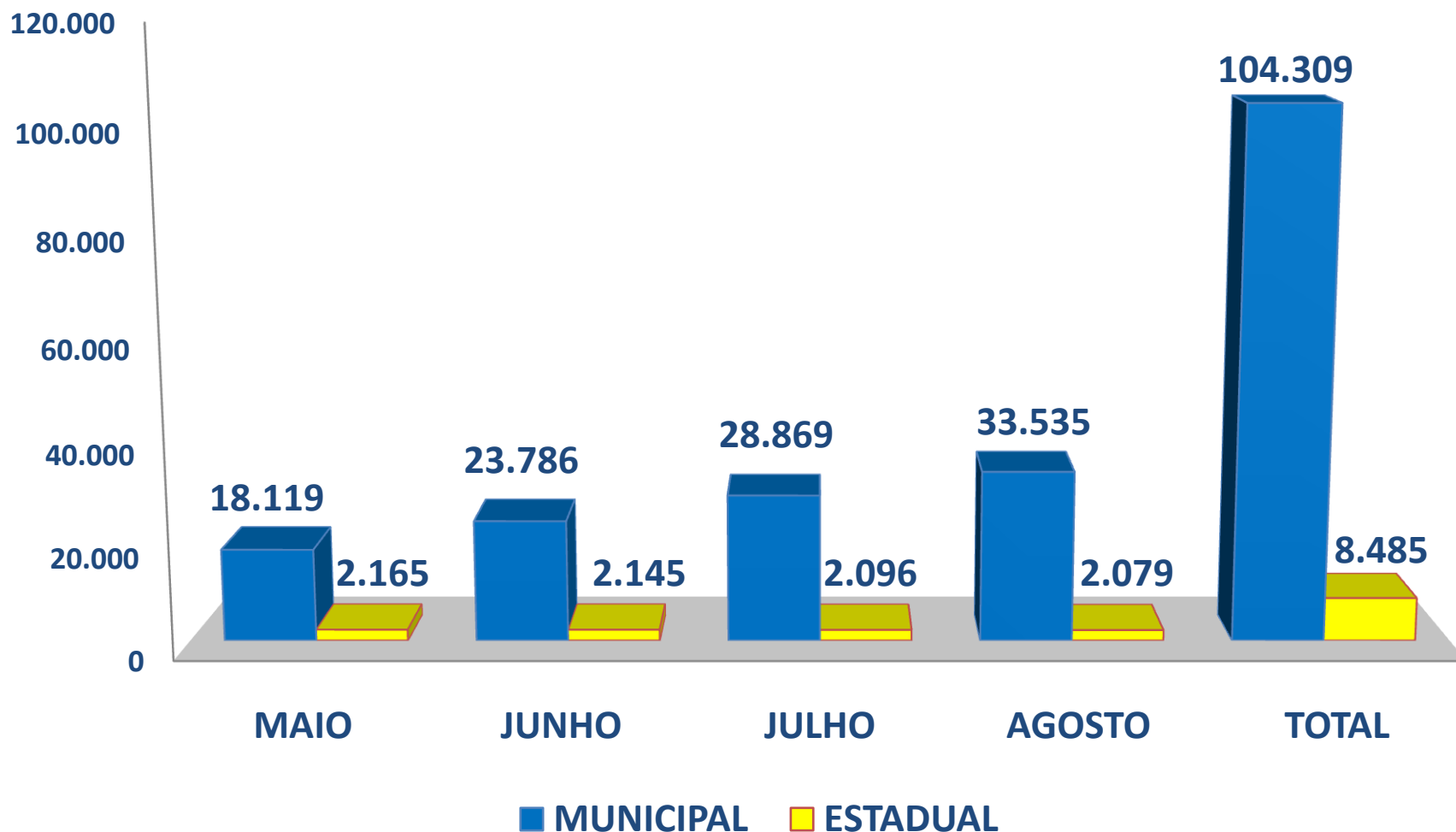
Número de solicitações atendidas (transferências) por unidade executante no 2º quadrimestre de 2023



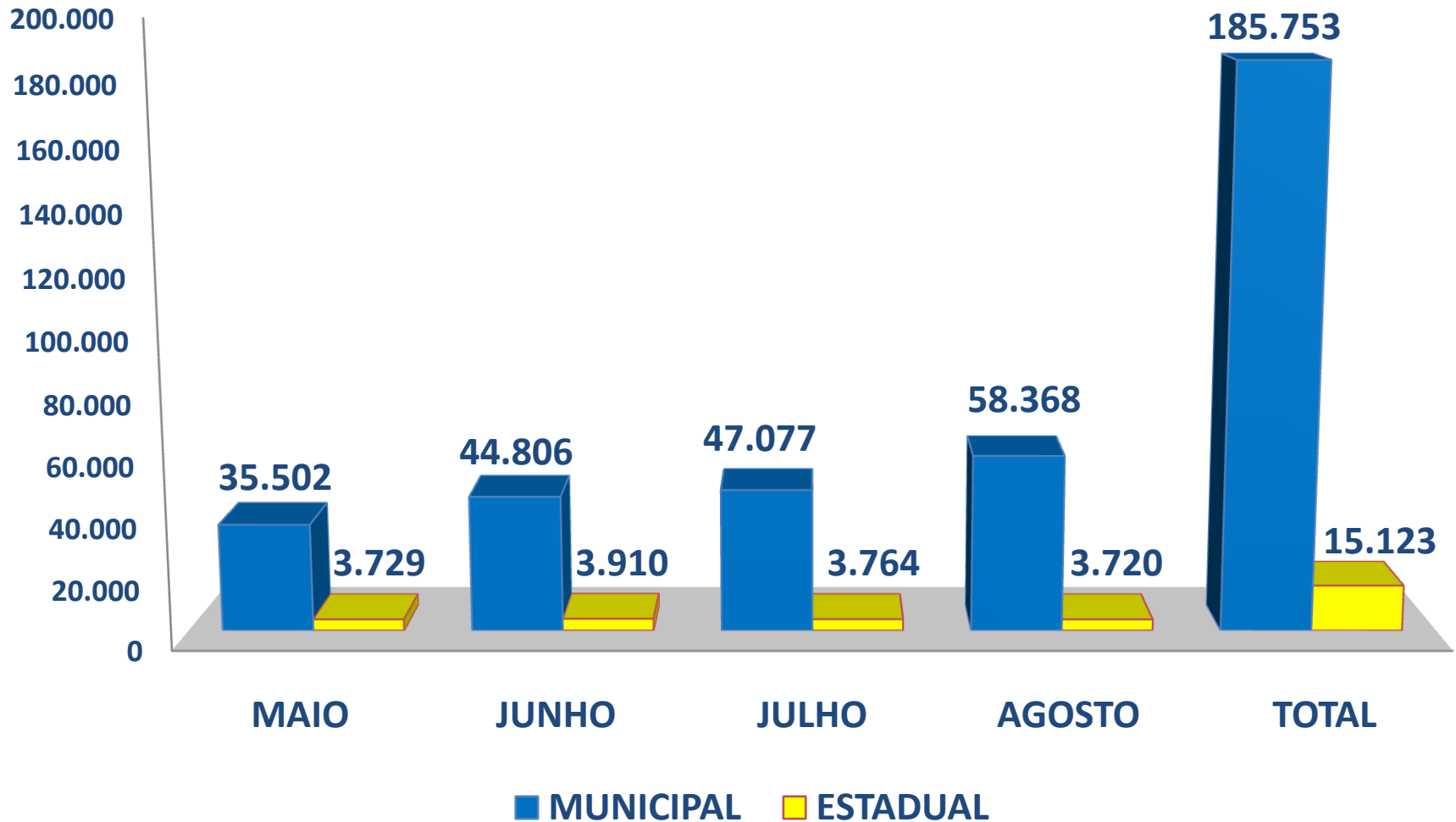
Oferta de consultas de especialidades por esfera de gestão 2º Q. 2023



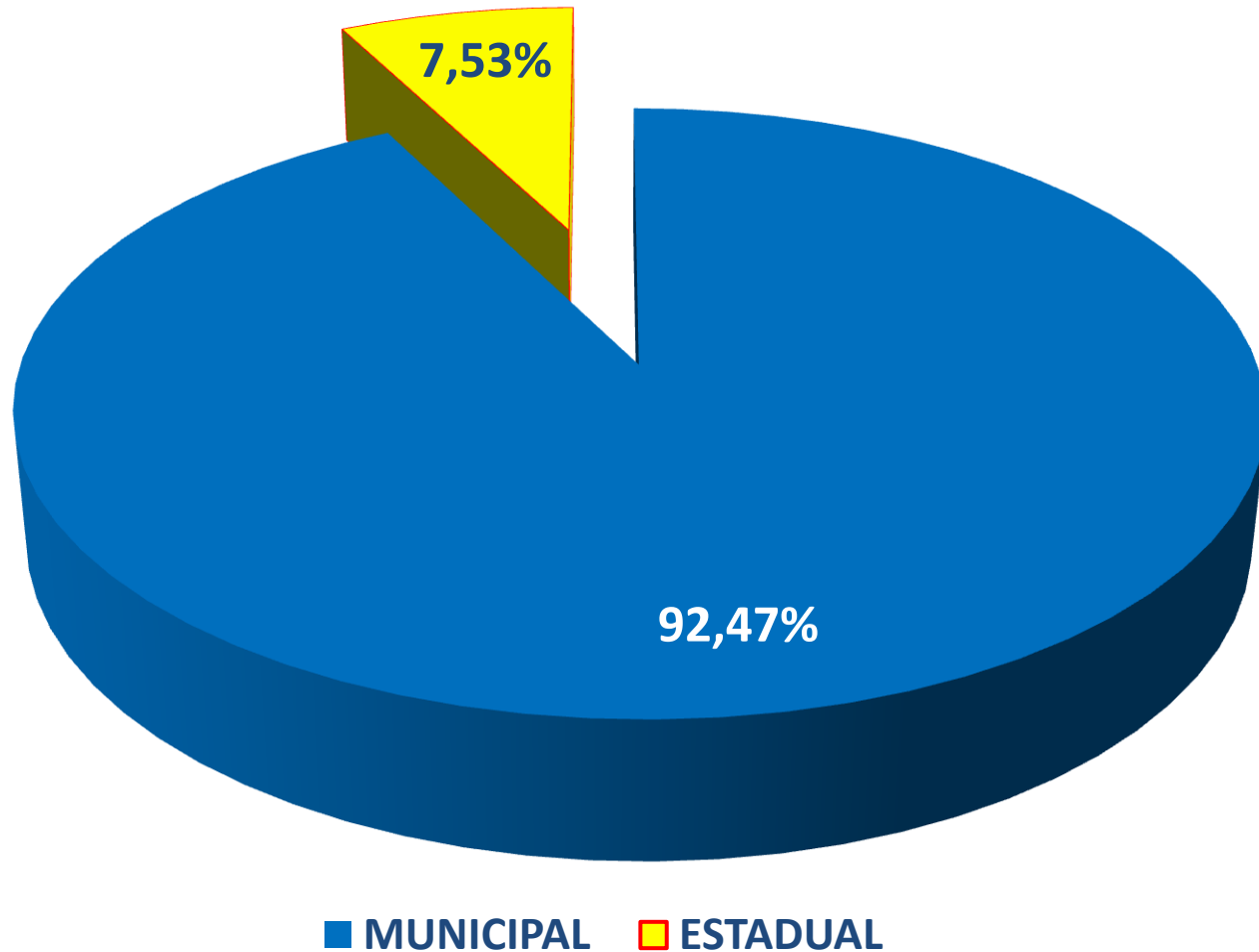
Oferta de exames de especialidades por esfera de gestão 2º Q. 2023



Total de vagas ofertadas por tipo e esfera de gestão no 2º Q. 2023



Proporção da oferta de exames e consultas de especialidades por esfera de gestão – 2º Q. 2023



36 Especialidades Médicas

**PRAZO
REDUZIDO**

ALERGOLOGIA	HEPATOLOGIA
BUCOMAXILO FACIAL	MASTOLOGIA
CARDIOLOGIA INFANTIL	NEFROLOGIA ADULTO
CIRURGIA CABEÇA E PESCOÇO	NEFROLOGIA INFANTIL
CIRURGIA PEDIÁTRICA	ODONTOLOGIA - ENDODONTIA
CIRURGIA PLÁSTICA	ODONTOLOGIA DTM /DOR
CIRURGIA PLÁSTICA - FENDA PALATINA	ONCOLOGIA CLÍNICA – AVALIAÇÃO
CUIDADOS PALIATIVOS	ORTOPEDIA INFANTIL
DERMATOLOGIA	PNEUMOLOGIA ADULTO
DERMATOLOGIA PROCEDIMENTOS	PNEUMOLOGIA INFANTIL
ENDOCRINOLOGIA INFANTIL	REABILITACAO AUDITIVA - AASI
FISIATRIA	REABILITAÇÃO FÍSICA PÓS TRAUMA
FISIOTERAPIA ORTOPÉDICA	REABILITAÇÃO RESPIRATÓRIA ADULTO
GASTROENTEROLOGIA INFANTIL	REABILITAÇÃO RESPIRATÓRIA INFANTIL
GINECOLOGIA - LAQUEADURA	REABILITAÇÃO VISUAL
GINECOLOGIA PRÉ-NATAL DE ALTO RISCO	REUMATOLOGIA INFANTIL
HEBIATRIA	UROGINECOLOGIA
HEMATOLOGIA INFANTIL	VASECTOMIA - AVALIAÇÃO

**PRAZO
REDUZIDO**

29 Exames

ANGIORESSONÂNCIA	GRUPO ELETRONEUROMIOGRAFIA
BRONCOSCOPIA (A PARTIR DE 8 ANOS)	GRUPO RADIOGRAFIA COM LAUDO
CATETERISMO CARDÍACO	GRUPO TOMOGRAFIA COM SEDAÇÃO
CINTILOGRAFIA DE MIOCÁRDIO P/ AVALIAÇÃO DA PERFUSÃO EM SITUAÇÃO DE ESTRESSE (MÍNIMO 3 PROJEÇÕES)	HISTEROSCOPIA DIAGNÓSTICA
CINTILOGRAFIA DE OSSOS C/ OU S/ FLUXO SANGUÍNEO (CORPO INTEIRO)	MAMOGRAFIA UNILATERAL
CINTILOGRAFIA DE PARATIREOIDES	MAPEAMENTO DE RETINA
CINTILOGRAFIA DE TIREOIDE C/ OU S/ CAPTAÇÃO	PAAF TIREÓIDE
CINTILOGRAFIA P/ PESQUISA DE REFLUXO GASTRO-ESOFÁGICO	RESSONÂNCIA MAGNÉTICA DE MAMAS
CINTILOGRAFIA P/ PESQUISA DO CORPO INTEIRO	TESTES DE PROCESSAMENTO AUDITIVO PAC
CINTILOGRAFIA RENAL DINÂMICO COM DTPA (RENOGRAMA)	TESTES VESTIBULARES / OTONEUROLÓGICOS
ECCARDIOGRAFIA FETAL	TOPOGRAFIA COMPUTADORIZADA DE Córnea
ELETOENCEFALOGRAMA EM VIGÍLIA E/OU SONO ESPONTÂNEO C/ OU S/ FOTOESTIMULO (EEG)	USG DOPPLER DE FLUXO OBSTÉTRICO
ENTEROTOMOGRAFIA	USG MORFOLÓGICA
ESCANOMETRIA	VIDEOLARINGOSCOPIA / NASOFIBROLARINGOSCOPIA
GRUPO DOPPLER VASCULAR	



Ações e atividades da Secretaria da Saúde



DIRETRIZ Nº 1 - Ampliação do acesso da população a serviços de qualidade, com equidade e tempo adequado para o atendimento das necessidades integrais de saúde, mediante fortalecimento das redes de atenção, com ênfase na Atenção Básica como ordenadora do cuidado e no processo de regulação como dispositivo estruturante do sistema.

CENTRO HOSPITALAR

FORÇA TAREFA NO AMBULATÓRIO DE ESPECIALIDADES MÉDICAS

PROCTOLOGIA



DATA: 20/05/2023

Nº DE PACIENTES ATENDIDOS: 510

INDICAÇÕES À CIRURGIA NO CHM: 38



UROLOGIA

DATA: 21/05/2023

Nº DE PACIENTES ATENDIDOS: 413

ULTRASSONOGRAFIA



TOTAL 3.740

ATENDIMENTOS REALIZADOS EM FORÇA TAREFA

01/07/2023	USG ABDOME TOTAL	494
02/07/2023	USG ABDOME TOTAL, AXILA	528
08/07/2023	USG APARELHO URINÁRIO	570
09/07/2023	USG APAR. URINÁRIO, PRÓSTATA	443
22/07/2023	USG OBSTÉTRICO, PRÓSTATA	410
23/07/2023	USG MAMAS	404
29/07/2023	USG MAMAS	475
30/07/2023	USG MAMAS	416

FORÇA TAREFA DE LAQUEADURA



14 PACIENTES ATENDIDOS PARA A REALIZAÇÃO DO PROCEDIMENTO

MODERNIZADO, CHMSA PASSA A REALIZAR CIRURGIAS DE OTORRINOLARINGOLOGIA



Com a recente qualificação das equipes e da estrutura física, o CHMSA passou a fazer, iniciando em 19 de maio, cirurgias de Otorrinolaringologia (Amigdalectomia, Adenoidectomia, Septoplastia e Turbinectomia).

ATENÇÃO PRIMÁRIA

OBJETIVO: 1.2. Fortalecer o cuidado a pacientes com doenças crônicas não transmissíveis e com dores crônicas, aliados às práticas integrativas e complementares nos sete territórios.

Promoção à prática da atividade física – GRUPOS DE CUIDADO À DOR CRÔNICA



- **Data:** 08/05/2023
- **Local:** Parque Novo Oratório
- **Número de participantes:** 31

- **Data:** 10/05/2023
- **Local:** C.S. Escola
- **Número de participantes:** 15

ATENÇÃO PRIMÁRIA

OBJETIVO: 1.3. Incentivar a realização de ações coletivas de promoção da alimentação adequada e saudável nos sete territórios e qualificar os profissionais de saúde neste tema.

Fórum multiprofissional sobre alimentação saudável na infância e Estratégias no combate à obesidade infantil



- **Tema:** Fórum de Alimentação e Nutrição
- **Data:** 11/08/2023 – das 08h às 12h
- **Local:** Faculdade Anhanguera
- **Número de participantes:** 160

ATENÇÃO PRIMÁRIA

OBJETIVO: 1.4. Fortalecer o cuidado em saúde da mulher

Saúde da Mulher – GRUPO DE GESTANTES



- **Mês:** Julho/2023
- **Local:** Unidades de Saúde Paraíso, Jardim Cipreste e Jardim Carla
- **Número de participantes:** 47



CURSO PARA GESTANTES

Abordando os principais temas de cada fase da gestação: 1º, 2º e 3º trimestre, e cuidados no pós-parto e com o recém-nascido, estimulando também o parto normal.
DATAS: 26/05, 30/06, 28/07 e 25/08 de 2023
Nº de participantes: 27



Rodas de Conversas com as Mães da UTI Neonatal



Aplicação de REIKI pelas Voluntárias às mães e recém nascidos no pré-parto, pós parto e UTI Neonatal

OBJETIVO 1.5. - Fortalecer e ampliar o atendimento no que diz respeito aos cuidados paliativos na rede de atenção à saúde, visando melhor qualidade de vida aos usuários e seus familiares através da prevenção e alívio do sofrimento imposto pela doença sem possibilidade de cura.



CUIDADOS PALIATIVOS

➤ **EVENTO EM 23/05/2023 ONDE COMEMORA A AMPLIAÇÃO NA REDE, DA LINHA DE CUIDADOS PALIATIVOS, COM CERCA DE 50 PROFISSIONAIS PRESENTES**



SANTO ANDRÉ

Convite a reflexão sobre Cuidados Paliativos

INICIATIVA: Coordenação dos cuidados Paliativos e Psicologia -

APOIO: Setor da Qualidade e Ensino - SQE e Setor de Psiquiatria do CHMSA

II DIA: 14/05/23 e 15/06/2023

III HORÁRIO: 15h às 15h00
16h às 16h00

IV PÚBLICO ALVO: Todos colaboradores das Clínicas.

V PALESTRANTE: Dra Letícia (médica coord. Paliativo), Dra Rosi (psicóloga)

CUIDADOS PALIATIVOS



PREFEITURA DE
SANTO ANDRÉ
MOVIDOS PELA NOSSA GENTE, ORGÃO EM CUIDA DE VOCÊ

HOSPITAL DA MULHER

Objetivo 1.6: Ampliar a oferta de cuidado em saúde da criança e adolescente



MAIO LARANJA


Campanha de conscientização realizada no mês do combate a violência e exploração sexual da criança e adolescente

19 DE MAIO

Dia Mundial de Doação de Leite Humano
Doadoras participantes: 30 doadoras



AGOSTO DOURADO – mês dedicado ao incentivo do aleitamento materno



Alimente seu bebê com afeto


Em agosto ocorre Campanha de incentivo à amamentação. Maio, setembro e outubro são os meses dedicados ao tema. Agosto é o mês dedicado ao incentivo do aleitamento materno. Maio, setembro e outubro são os meses dedicados ao tema. Agosto é o mês dedicado ao incentivo do aleitamento materno.

Algumas mães precisam de utensílios para se alimentar. Essas são formas de alimentação "não convencional" que também proporcionam troca de afeto. Então, participe desses momentos sempre que possível.

Olhar, toque, cheiro, voz e carinho. Desde a barriga os bebês podem sentir e, sendo nutridos com afeto independente de como eles estão se alimentando.

Procure o banco de leite para estimular e retirar o leite. Assim que seu filho puder recebê-lo, o seu leite irá alimentá-lo.

Estamos juntos para oferecer o melhor cuidado possível para vocês!



Concluir a implantação do CERIV no município, garantindo assistência nas 4 deficiências habilitadas pelo MS (física, auditiva, intelectual e neurológica)



Em 19/06/23 começamos a receber os novos colaboradores para completar as equipes.

FORÇA TAREFA



Reabilitação – Fono, Fisiot. e Ortopédica
Dias: 15 e 16 de Julho de 2023
Local: CER IV – Reabilita

FORÇA TAREFA



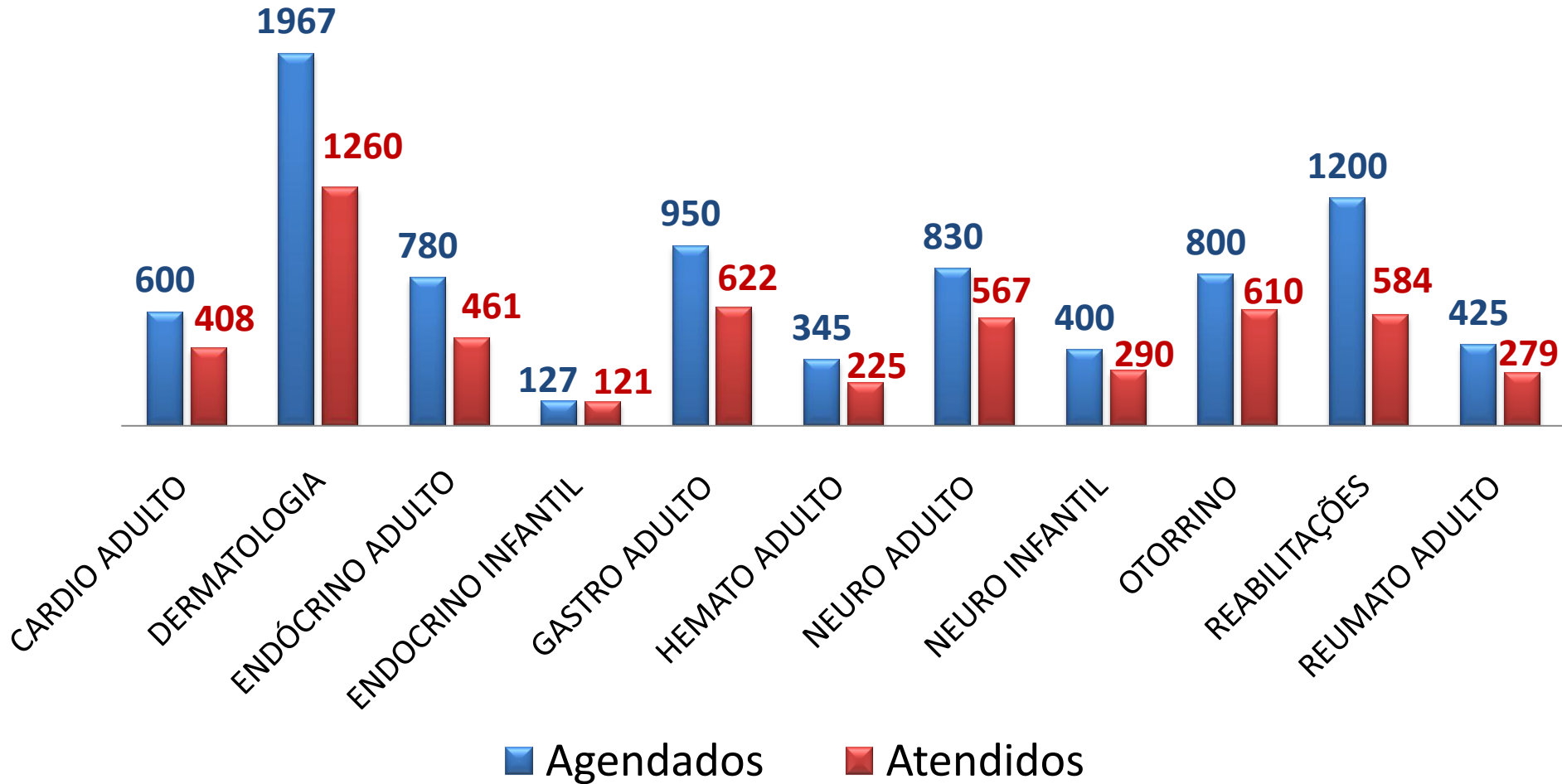
Especialidade: Neuro Infantil
Dia: 19 de Agosto de 2023
Local: CME Xavier de Toledo



Especialidade: Hemato / Reumato
Dia: 19 de Agosto de 2023
Local: CME Joaquim Távora

Durante o atendimento no CME Xavier de Toledo houve a oferta de Pipoca – Algodão doce – Pintura Que proporcionou para as crianças um ambiente harmônico e tranquilo.

FORÇA TAREFA – programação realizada



Ações realizadas nas Unidades: CME Joaquim Távora / CME Xavier de Toledo / CER IV

SAÚDE MENTAL

OBJETIVO Nº 1.7 - Garantir e fortalecer o Modelo de Atenção Psicossocial Antimanicomial e da Redução de Danos como diretrizes da Política Municipal de Saúde Mental, Álcool e outras Drogas, descentralizando as ações de cuidado nos territórios, promovendo atendimento e acompanhamento em tempo adequado.

Participação da Saúde Mental no CONASEMS em Goiânia-Go com trabalho do CAPS INFANTOJUVENIL, “Saúde Mental Infantojuvenil LGBTQIAPN+ em cuidado no território afetivo de Santo André”, premiado pelo COSEMS - SP

Consultório de Rua é contemplado com Curadoria oferecida pela Fiocruz, Resultado do Prêmio Nacional IDEIASUS recebido no CONASEMS em 2022



Professional Marcos Fonseca, Monitor de Oficina do CAPS II INFANTOJUVENIL, autor principal do projeto, representou o município de Santo André no CONASEMS.



LANÇAMENTO DOS PROTOCOLOS OPERACIONAIS PADRÃO (POP), PROCEDIMENTOS E REGIMENTOS DA ENFERMAGEM EM SAÚDE MENTAL
Data: 16.05.2023
Público: 200 PESSOAS



NUPE - NÚCLEO DE PROJETOS ESPECIAIS

Realizações:

- ✓ **06 oficinas de Geração de Renda**
- ✓ **45 usuários da Saúde Mental beneficiados;**
- ✓ **Oferta de 1189 grupos para produção das encomendas;**
- ✓ **Confecção de 9360 peças/produtos;**
- ✓ **8 Prestações de serviço de culinária.**

SEMANA DA LUTA ANTIMANICOMIAL

LOCAL: UFABC – DESFILE FASHION DAY e MASP - AV. PAULISTA SP

TOTAL DE PÚBLICO: 400 PESSOAS

(ÚSUARIOS, FAMILIARES, PROFISSIONAIS, GESTORES, SOCIEDADE CIVIL)



SEMANA DA
LUTA ANTI
MANI
COMIAL

RESISTIR
PARA
EXISTIR

15, 16, 17 e 18 DE MAIO de 2023

SANTO ANDRÉ - SP



CONSULTÓRIO DE RUA MAIS 86 USUÁRIOS ATENDIDOS

Oficinas de cuidados em Saúde -
(Pediculose, Escabiose) no Centro POP em
parceria com UBS Centro e Assist.
Farmacêutica



Cuidado em Saúde Bucal em parceria com
Centro de Especialidades Odontológicas Santa
Terezinha.



Notícias - Eventos - Guia Comercial - Institucional - Caderno

Filtrar Cadastre-se

Santo André - Saúde
Data: 27/06/2023 08:07 / Autor: Redação / Fonte: PMSA

Tweetar

Pessoas em situação de rua passam por avaliação odontológica em Santo André

Atendimentos foram realizados no CEO Santa Terezinha e tiveram como foco prevenção do câncer bucal



Prevenção do câncer bucal
Crédito: Heiber Aguiar/PSA

Uma ação conjunta entre a equipe do Consultório na Rua de Santo André, vinculado à Saúde Mental, e do CEO (Centro Odontológico de Especialidades) Santa Terezinha, ofereceu nesta segunda-feira (26) avaliação odontológica para pessoas que vivem em situação de vulnerabilidade. No total, foram realizados 16 atendimentos com foco na prevenção do câncer bucal, além de identificação de problemas dentários e orientação quanto a escovação adequada.

As pessoas que participaram voluntariamente da iniciativa são atendidas pelo Centro POP (Centro de Referência Especializado para População de Rua), que fica na região central de Santo André. A van do Consultório na Rua fez o trajeto de ida e volta até o CEO Santa Terezinha. Após a avaliação odontológica os pacientes tiveram acesso a um café da manhã, além de receberem roupas doadas pelo Fundo Social de Solidariedade e um kit contendo garrafa de água, creme dental, escova de dente, preservativo, lubrificante e aparelho de barbear.

“Cuidamos integralmente da população e temos olhar ainda mais especial aos mais vulneráveis. São pessoas que, infelizmente, não procuram tratamento preventivo ou acompanhamento odontológico e isso os deixam mais suscetíveis a doenças perigosas, como o câncer bucal. Por isso essa avaliação foi importante”, pontuou o secretário de Saúde, Gilvan Junior.

Kaique Almeida Romer, 29 anos, foi um dos primeiros a ser atendido. Ele disse que não sentava em

Contratualidade no Território, Fortalecimento do Protagonismo de usuários de Centro de Atenção Psicossocial e seus Familiares e Ações de Reabilitação Psicossocial



- MATRICIAMENTO NAS 34 UBS;
- REUNIÕES DE REDES INTERSETORIAIS;
- ATIVIDADES CULTURAIS, ARTÍSTICAS E ESPORTIVAS;
- ATIVIDADES TERAPÊUTICAS E PSICOSSOCIAIS NA COMUNIDADE E TERRITÓRIO DE VIDA DOS USUÁRIOS;
- ATIVIDADES DE EDUCAÇÃO PERMANENTE PARA OS TRABALHADORES.



PREFEITURA DE
SANTO ANDRÉ
MORIDOS PELA NOSSA GENTE, CRIADOS EM CUIDAR DE VOCÊ

ATENÇÃO ESPECIALIZADA

OBJETIVO Nº 1.11. Ampliar o acesso à saúde bucal na rede de assistência com ações coletivas de promoção, prevenção, recuperação e reabilitação em saúde bucal.

CEO SANTA TEREZINHA – AÇÃO CONJUNTA COM O CONSULTÓRIO DE RUA



PREVENÇÃO DO CÂNCER BUCAL

Data: 26/06/23 – das 10h às 12:00h

Local: CEO Santa Terezinha

Público Alvo: População Vulnerável

Número de atendimentos no período: 16



VIGILÂNCIA À SAÚDE – NÚCLEO DE PREVENÇÃO

Objetivo 1.12. Ampliar o acesso da população de Santo André ao diagnóstico e tratamento da Sífilis e outras IST/HIV/Hepatites B e C

HEPATITES VIRAIS - JULHO AMARELO

Mês de conscientização das
Hepatites Virais

Previna-se
Faça o teste
Vacine-se!

Julho
Amarelo

O que são as Hepatites Virais?

São inflamações do fígado causadas por diferentes vírus: A, B, C, D e E. Elas podem ser transmitidas através do contato com sangue contaminado, relações sexuais desprotegidas, compartilhamento de agulhas e seringas, ou até mesmo de mãe para filho durante a gravidez.

Sintomas e prevenção:

Fadiga, náuseas, perda de apetite, icterícia (pele e olhos amarelados) e urina escura são alguns dos sintomas. A prevenção é fundamental. Vacine-se contra as hepatites A e B, utilize preservativos nas relações sexuais, não compartilhe objetos pessoais cortantes e faça o teste regularmente.

Diagnóstico e tratamento:

O diagnóstico precoce é essencial para o sucesso do tratamento. Se você apresentar sintomas ou tiver dúvidas, procure um profissional de saúde. Os exames de sangue podem identificar a presença dos vírus e o estágio da doença. O tratamento inclui medicamentos e cuidados para reduzir a progressão da doença e melhorar a qualidade de vida.

A importância da conscientização

A conscientização é a chave para combater as hepatites virais. Compartilhe informações sobre a doença, estimule a vacinação e a realização dos exames. Juntos, podemos promover a saúde e ajudar na erradicação das hepatites.



Conscientização, orientação e prevenção combinada

Data: 01 a 31/07/2023

Local: Pontos estratégicos das regiões, com cobertura completa do município

Número de profissionais e/ou usuários participantes: 2.965



Capacitação de novos executores de teste rápido

Data: 21 a 23/06/2023

Local: Auditório Câmara Mun. Santo André

Nº de participantes: 38 (profissionais e usuários)



Orientação sobre prevenção de Hepatites Virais

Data: 28/06/2023

Local: Auditório Câmara Municipal de Santo André

Nº de participantes: 54 (profissionais e usuários)

8º Premiação das Divas e Divos Trans

Data: 29/06/2023

Local: Cine Teatro Carlos Gomes

Nº de participantes: 400 (profissionais e usuários)



Arraial do Cuidado

Data: 28 e 29/06/2023

Local: CHM

Nº de participantes: 1.000 (profissionais e usuários)

Oficina: Respeito é questão de opinião?

Data: 21 e 29/06/2023

Local: Semasa

Nº de profissionais e usuários participantes: 77

FORMAÇÃO DOS CUIDADORES DA RESIDÊNCIA TERAPÊUTICA



Formação dos Cuidadores da Residência Terapêutica

Data: 24/07/2023

Local: Faculdade Anhanguera

Nº de participantes: 17 (profissionais e usuários)

Data: 27/07/2023

Local: Faculdade Anhanguera

Nº participantes: 18 (profissionais e usuários)



Distribuição de Itens de prevenção

2023 - 2º Q

Preservativo Feminino Nitrílico	34.200
Preservativo Feminino Não Nitrílico	7.500
Preservativo Masculino 49mm	19.152
Preservativo Masculino 52mm	533.248
Gel Lubrificante	10.300
Auto Teste HIV	683

REDE DE URGÊNCIA E EMERGÊNCIA

OBJETIVO Nº 1.19 - Qualificar a rede de Urgência e Emergência com o Núcleo Institucional em Segurança do Paciente (NISP), a implementação de protocolos de acesso e a implantação da Comissão da Rede de Urgência e Emergência, fortalecendo as ações a fim de garantir qualidade e segurança no atendimento aos usuários/municípios, buscando o cuidado centrado do paciente e sua experiência no atendimento, a integralidade, universalidade e equidade.

**TREINAMENTO DAS EQUIPES ASSISTÊNCIAS
PARA IMPLEMENTAÇÃO DAS METAS DE
SEGURANÇA DO PACIENTE NISP : 42
PROFISSIONAIS TREINADOS = 42**

**SAMU - Implementação das metas de
segurança do paciente:
Profissionais treinados = 32**



➤ AÇÃO – NISP – METAS

Ação feita pela equipe do NISP reforçando com a equipe de assistência reforçando os conceitos de todas as metas internacionais de segurança ao paciente.



➤ CAPACITAÇÃO “COMUNICAÇÃO EFETIVA”

Ação feita pelo NISP- Núcleo Segurança do Paciente e seus membros titulares conscientizando sobre a importância da comunicação efetiva. Ação realizada nos setores da unidade.



CONTINUIDADE DOS TREINAMENTOS PROTOCOLOS TRAUMA PARA AS EQUIPES DAS UPAS



TREINAMENTO RCP, ENGASGO E CONVULSÃO PARA EQUIPES DO SUPORTE BÁSICO E TRANSPORTE INTERHOSPITALAR





DIRETRIZ Nº 2 - Modernização da rede de serviços através do Programa Qualisaúde, promovendo a reestruturação física e a padronização dos equipamentos e processos de trabalho garantindo o acesso da população a serviços de qualidade.

SANTO ANDRÉ IMPLEMENTA PROCESSO DE ALTA SEGURA NO CHMSA

INTERNAÇÕES HUMANIZADAS E QUALIFICADAS



O processo de alta segura, vem sendo implementado NO CHM e na Rede de Urgência e Emergência desde 2022 e visa aumentar ainda mais a segurança dos pacientes, com uma série de procedimentos médicos e a confirmação de que o munícipe entendeu todas as instruções de alta e as medidas de acompanhamento necessárias na residência e com a consulta de retorno já agendada no ambulatório.

PROJETO “SAÚDE EM NOSSAS MÃOS”

TIME CRIADO PARA DESENVOLVER PROJETO NO CHMSA



Em 19/06 registramos mais uma visita da equipe do HCor ao CHMSA para ronda do projeto “Saúde em Nossas Mãos”, do Ministério da Saúde, para a identificação dos resultados obtidos no controle de infecções nas UTI’s e, conseqüentemente, da segurança do paciente.

Objetivo 2.1. Reestruturar fisicamente a totalidade das áreas do Hospital da Mulher

Reforma de Pisos do 2º Andar

➤ Concluimos a reforma dos pisos da Unidade Patologia Obstétrica e UTI Adulto.



REDE DE URGÊNCIA E EMERGÊNCIA

OBJETIVO Nº 2.6 – Modernizar e qualificar os serviços da UPA, seguindo os padrões do Programa Qualisaúde

Implantação e operacionalização do sistema de informação SISPA para UPAs, solução tecnológica para atendimento que acompanha todo itinerário terapêutico do usuário nas unidades.

Implantação e operacionalização do sistema de informação TOTEM composto por solução tecnológica para organização do fluxo de atendimento dos usuários dos serviços.

SISPA



Login*

Senha*

Unidade

Login





19/05 – Visitam o Centro Hospitalar o presidente da Fundação do ABC, Dr. Luiz Mário Pereira de Souza Gomes, e o vice-presidente, Dr. Osmar Santos de Mendonça, a convite do Secretário de Saúde, Gilvan Junior.

Reunião com a diretoria do Centro Hospitalar Municipal, para alinhamento e planejamento.

“No mês de abril o hospital fez 849 cirurgias. Com as reformas do programa Qualisaúde estamos Implantando um novo modelo de gestão. Ao mesmo tempo em que reformamos e modernizamos a nossa estrutura, temos trabalhado incansavelmente para criar um ambiente mais humanizado dentro do hospital, desde a admissão do paciente até a alta assistida. Também temos investido muito em segurança do paciente e na incorporação de equipamentos mais novos, que nos permitem atender um número maior de usuários.”

Gilvan Junior em 10/05/2023

CENTRO HOSPITALAR

OBJETIVO Nº 2.11 Adequar a ambiência do Centro Hospitalar Municipal em consonância com as diretrizes da Política Nacional de Humanização e consolidar o processo de qualificação do cuidado na assistência hospitalar, garantindo a atenção integral e humanizada à saúde da população.

Em 17/06 acontece a vistoria do Prefeito Paulo Serra e Secretário da Saúde à UTI que contará com 30 leitos



14/08 - INICIO DA NOVA EQUIPE DE RECEPÇÃO



Encerrando participação no “Projeto Saúde em nossas mãos” promovido pelo Ministério da Saúde a UTI Pediátrica se destaca como referência nacional em controle de infecção hospitalar



111 ANOS DO CHM

É comemorado com o projeto de modernização:-

- Revitalização da Clínica médica com 55 leitos distribuídos em 18 quartos;
- UTI com 10 leitos em 03 salas climatizadas, camas e aparelhos novos, TVs 43" e cadeiras para acompanhantes recicláveis





DIRETRIZ Nº 3 - Intensificação das ações de promoção e vigilância em saúde para a redução dos riscos e agravos à saúde da população.

VIGILÂNCIA À SAÚDE - IMUNIZAÇÃO

Objetivo 3.1: Reduzir e prevenir riscos e agravos à saúde da população por meio das ações do Departamento de Vigilância à Saúde

Orientação sobre Exposição da Imunização na Caderneta de Vacinação com Enfoque na Vacina contra o HPV. Forma Segura e Eficaz de Proteção contra os Principais Tipos de HPV que Causam Câncer do Colo de Útero

Atualização com profissionais de Saúde da Atenção Básica sobre Movimentação de Imunobiológicos e o novo Sistema de Nacional de Informação do Programa Imunizações



Data: 16/06/2023 às 9h
Local: Auditório DVS
Compareceram 20 profissionais da Rede Pública



Data: 28/07/2023 – 13:30h
Local: Auditório Camara Municipal de Santo André
Nº DE profissionais = 60 (Rede Pública e Privada)

CENTRAL DE IMUNIZAÇÃO e CAMPANHAS DE VACINAÇÃO - INFLUENZA/COVID 19 /POLIOMELITE/MULTIVACINAÇÃO



VACINAÇÃO

CONTRA GRIPE (INFLUENZA) PARA TODA A POPULAÇÃO COM MAIS DE SEIS MESES DE IDADE E COVID-19 PARA 18 ANOS +

NOS DRIVES CARREFOUR E CRAISA NOS FINAIS DE SEMANA DAS 8H ÀS 18H NAS 34 UBS DE SEGUNDA À SEXTA DAS 8H ÀS 16H

A VACINAÇÃO COM BIVALENTE CONTRA COVID CONTINUA PARA O PÚBLICO JÁ VACINADO COM 18 ANOS +

LEVAR DOCUMENTO COM FOTO, Nº DO CPF E PREFERENCIALMETE CARTÃO VACINAL

ARRIAZ SOLIDÁRIO BARRACA DA VACINAÇÃO

16, 17 E 18 DE JUNHO
PAÇO MUNICIPAL DE SANTO ANDRÉ

VACINA INFLUENZA Público geral acima de 6 meses de idade	VACINAÇÃO COVID-19 Vacina Pfizer Baby Faixa etária: 6 meses a 4 anos 11 meses e 29 dias Vacina Pfizer Infantil Faixa etária: 5 a 11 anos Vacina Pfizer Adulto Faixa Etária: acima de 12 anos	PFIZER BIVALENTE Pessoas acima de 18 anos Pessoas de 12 a 17 anos imunossuprimidas, comorbidades, deficiência permanente, gestantes e puérperas. <i>Necessário um intervalo de 122 dias da última dose</i>
--	---	--

Horário de Funcionamento:
Sexta (16/6) - das 18h às 22h | Sábado (17/6) e Domingo (18/6) - das 12h às 22h
34 Unidades de Saúde - Segunda a Sexta-Feira das 8h às 16h
Drives Carrefour e CRAISA - Sábado e Domingo - das 8h às 18h

É necessário apresentar documento com foto e número do CPF ou certidão de nascimento aos menores de 6 anos

VIGILÂNCIA À SAÚDE - IMUNIZAÇÃO

3.1.2: 100% de Salas de Vacina com Alimentação Mensal de Doses de Vacinas Aplicadas e Movimentação Mensal no SI-PNI Sistema de Informação do Programa Nacional de Imunizações

Imunobiológico	Mai	Junho	Julho	Agosto
BCG - BCG	206	255	163	143
dT - Dupla adulto	1.887	1.825	1.570	939
DTP - Tríplice bacteriana	832	757	794	485
dTpa-Tríplice bacteriana acelular (adulto)	330	341	271	151
FA - Febre amarela	1.377	1.384	1.251	765
HAped - Hepatite A Pediátrica	387	387	355	217
HB - Hepatite B	1.311	1.389	1.124	69
HPV Quadri - HPV Quadrivalente	1.328	1.118	1.290	539
Men Conj C - Meningocócica conjugada C	1.243	2.037	1.439	643
MenACWY - Meningocócica ACWY	411	453	516	200
Penta - DTP/HB/Hib	1.285	1.386	1.084	729
Pncc10V - Pneumocócica 10V	1.359	1.350	1.109	757
Pncc23V - Pneumocócica 23V	173	173	115	43
SCR - Tríplice viral	1.435	1.422	1.271	819
VARC - Varicela (atenuada)	844	767	807	488
Vero - Raiva em cultivo celular Vero	99	160	94	65
VIP - Poliomielite inativada	1.291	1.387	1.095	733
VOP - Poliomielite oral (Bivalente)	823	739	822	487
VRH - Vacina rotavírus humano	869	975	710	520
TOTAL DE DOSES APLICADAS	17.490	18.305	15.880	8.792
TOTAL DO QUADRIMESTRE	60.467 DOSES APLICADAS			

CAMPANHA DE IMUNIZAÇÃO

Objetivo 3.1.2 Cont...

Campanha de Influenza :

Idosos ≥ 60 anos de idade: 136.685 pessoas, 71.401 doses, cobertura 52%

Profissional de Saúde: 27.292 pessoas, 11.311 doses, cobertura 41%

Crianças de 6m a 5 anos, 11 meses e 29 dias: 45.349 pessoas, 15.449 doses, cobertura 34%

Gestantes: 5.993 pessoas, 2.000 doses, cobertura 33%

Puérperas: 985 pessoas, 377 doses, cobertura 38%

Professores: 9.632 pessoas, 2.222 doses, cobertura 23%

Comorbidades: 30.301 pessoas, 10.681 doses, cobertura 35%

Total Influenza todos os grupos prioritários (população descrita acima, mais segurança e salvamento, e população privada de liberdade): 283.631 pessoas, 115.592 doses, cobertura 41%

Pessoas sem comorbidades: 71.317 doses

População total de vacinados Influenza: 186.909 doses

Objetivo 3.2. Implementar o monitoramento da qualidade do preenchimento adequado da Declaração de Óbito diminuindo as informações com causa mal definida



Capacitação : Preenchimento da Declaração de Óbito e Códigos Garbage

Data: 29/05/2023

Local: Consórcio Intermunicipal do ABC

Nº de profissionais: 52 (Rede Pública e Privada)

Objetivo 3.3. Diminuir o número de óbitos maternos, infantil e fetal no município e aprimorar a análise da qualidade de assistência à saúde



Encontro - Comitê de Vigilância à Mortalidade Materna, Infantil e Fetal do Município de Santo André

Data: 27.06.2023

Local: Auditório DVS

Nº de profissionais: 12

Objetivo 3.4. Implementar o Centro de Informações Estratégicas em Vigilância em Saúde (CIEVS) municipal

ALERTAS EPIDEMIOLÓGICOS – Cólera e vigilância de doenças diarreicas; Meningite (sazonalidade) e Febre Maculosa

Cólera e vigilância de doenças diarreicas agudas (DDA) Alerta epidemiológico nº5/2023 1º de junho de 2023



A cólera é considerada uma das doenças diarreicas agudas (DDA), causada pela bactéria *Vibrio cholerae*. Quando não tratada prontamente, pode ocorrer **desidratação intensa**, evoluindo para **complicações graves**, até mesmo para o óbito. A transmissão ocorre por **via fecal-oral**, podendo ser direta (*contaminação pessoa a pessoa*) ou indireta (*ingestão de água ou alimentos contaminados*).

Situação epidemiológica no Brasil e no mundo

Em 2005, o Brasil registrou os últimos 5 casos autóctones no país. A partir de 2006, não houve casos autóctones de cólera no Brasil, apenas casos importados. **Após seguidos anos de queda, tem ocorrido um aumento de casos de cólera no mundo e de sua distribuição geográfica.** Em 2021, a taxa de letalidade mundial foi de 1,9%, a maior registrada na última década e está acima do aceitável, que é até 1,0%.

No ano de 2023, até 28 de fevereiro, 15 países notificaram casos e quatro apresentavam surtos grandes no final de 2022, que continuaram em 2023. A carga global de cólera no mundo é desconhecida, pelo fato da maioria dos casos não serem notificados. No entanto, estudos estimam **2,9 milhões de casos e 95 mil mortes** ao ano.

Diante do cenário de aumento de casos de cólera no mundo, é imprescindível que os **profissionais de saúde estejam atentos à situação epidemiológica de cólera no mundo e conheçam as definições de caso do Brasil** para que a notificação seja adequada e oportuna.



Também a **vigilância epidemiológica deve estar atenta a possíveis alterações de padrão epidemiológico dos casos de DDA**, para suspeitar da ocorrência de surtos e investigar o vínculo epidemiológico entre os casos e também com locais em que há surtos declarados de cólera.

Fonte das imagens: <https://news.un.org/pt/story/2023/05/1814752>

Meningite: sazonalidade outono-inverno Alerta epidemiológico nº6/2023 14 de junho de 2023




A meningite é uma inflamação das meninges, membranas que envolvem o cérebro e a medula espinhal. No Brasil, a meningite é considerada uma doença endêmica. Casos da doença são esperados ao longo de todo o ano, com a ocorrência de surtos e epidemias ocasionais. **A ocorrência das meningites bacterianas é mais comum no outono-inverno e das virais, na primavera-verão.** Em 2023, Santo André já registrou 52 casos confirmados de meningite, com 3 óbitos ocasionados pela doença.

Sobre as meningites virais e bacterianas

- **Forma de transmissão:** na meningite bacteriana, geralmente, de pessoa a pessoa, por meio das vias respiratórias, por gotículas e secreções da nasofaringe. Nos casos de meningite viral, predomina a via fecal-oral, podendo ocorrer também por via respiratória.
- **Notificação:** tanto a meningite bacteriana quanto a viral são doenças de notificação compulsória em até 24 horas. Surtos, aglomerados de casos (clusters) ou óbitos são de notificação imediata.
- **Quimioprofilaxia:** a quimioprofilaxia está indicada **SOMENTE** para os contatos próximos de casos suspeitos de meningite por *H. influenzae* tipo b e doença meningocócica (diferente das meningites bacterianas e virais). Nestes casos, a condução da quimioprofilaxia é feita pela própria Vigilância Epidemiológica municipal, após recebimento de notificação do caso.
- **Imunização:** a vacinação é considerada a forma mais eficaz na prevenção da doença e é realizada em ações de rotina. Além disso, é realizada **APENAS** em situações em que haja a caracterização de um surto de doença meningocócica, quando realiza-se a vacinação de bloqueio. Não são previstas ações de bloqueio para meningites bacterianas, virais ou de outras etiologias.
- **Isolamento de casos:** o isolamento de casos permanece como uma decisão do profissional de saúde assistente

Veja a definição de caso suspeito e primeiros passos para notificação e coleta de líquor



*criança acima de nove meses e/ou adulto com febre, cefaléia, vômitos, rigidez de nuca, outros sinais de irritação meningea (Kernig e Brudzinski), convulsões, sufusões hemorrágicas (petéquias) e torpor.

Em crianças abaixo de nove meses, observar também irritabilidade (choro persistente) ou abaulamento de fontanela.

Febre maculosa: casos no interior de São Paulo Alerta epidemiológico nº7/2023 16 de junho de 2023



Nos últimos dias, casos em investigação e confirmados de febre maculosa, no interior do estado de São Paulo, com ampla divulgação pela mídia, acenderam um alerta quanto à doença. Trata-se de uma zoonose, causada pela *Rickettsia rickettsii*, uma bactéria parasita intracelular obrigatória. Amplamente conhecida no interior do estado de São Paulo, a febre maculosa é transmitida ao homem e animais por diferentes espécies de carrapatos do gênero *Amblyomma*.

A *Rickettsia rickettsii* é transmitida através da picada de carrapatos, e não de forma direta entre as pessoas. Há também a possibilidade de infecção através do arrancamento e esmagamento de carrapatos sem proteção das mãos, com consequente penetração da riquetsia através da pele lesada ou mucosas íntegras.

Neste momento, em que as notícias chegam com grande velocidade e podem causar dúvidas entre profissionais de saúde e população, é importantíssimo entender as diferenças ecoepidemiológicas entre as regiões paulistas! Veja abaixo:

Interior de São Paulo (onde localizam-se os casos divulgados pela mídia)

Relaciona-se ao vetor **carrapato estrela** (*Amblyomma sculptum*) e à presença de **capivaras e equídeos** em regiões quentes.

Região metropolitana de São Paulo (onde localiza-se Santo André)

Relaciona-se ao vetor **carrapato amarelo do cão** (*Amblyomma aureolatum*), ao **cão doméstico** e à **ocupação humana em áreas de Mata Atlântica degradada**, com a circulação de cães e gatos domésticos.



Portanto, a transmissão da febre maculosa na região metropolitana de São Paulo, incluindo o Grande ABC, **ocorre de maneira muito distinta ao que se observa no interior do estado**, tendo sido verificada no peri e intradomicílio pelo **livre deslocamento de cães e gatos nas áreas de mata, de onde traze o vetor**.

Os sintomas são febre de início súbito, dor de cabeça e nas articulações e/ou prostração, seguida de erupção cutânea (ocorre a partir do 3º ao 5º dia de doença), começando em punhos e tornozelos e atingindo todo o corpo, inclusive palmas e plantas.

Para mais informações acesse o material **Linha do tempo dos sinais e sintomas da febre maculosa**, elaborado pela SES-SP.

❑ O CIEVS - Centro de Informações Estratégicas em Vigilância em Saúde, diretamente vinculado à Vigilância Epidemiológica, e entre suas atribuições estão coletar, consolidar, analisar e disponibilizar informações referentes a eventos relacionados à saúde.

✓ Disponível para Acesso aos Profissionais da Saúde

VIGILÂNCIA À SAÚDE - HANSENÍASE

Objetivo: 3.6 - Aumentar a Detecção dos Casos Novos de Hanseníase, Prevenir as Incapacidades e Fortalecer o Sistema de Vigilância ao Agravo.



Curso de Prevenção de Incapacidades e Reabilitação em Hanseníase

Data: 24 à 27/04/2023
Local: Instituto Lauro de Souza Lima – Bauru/SP - Referência Estadual e Federal no controle de agravos de Hanseníase

Demais ações: - Apresentação dos Fluxos do Cuidado em Hanseníase nos Serviços de Saúde:

Data: 12/05/2023
Local: Auditório DVS
Nº de profissionais: 5 profissionais

Data: 18/05/2023
Local: Auditório DVS
Nº de profissionais :10 profissionais

Data: 29/06/2023
Local: Secretaria da Saúde – Auditório 4º andar

Organizar o Cuidado em Rede
Data: 25/07/2023
Local: Secretaria da Saúde – Auditório 4º andar

Implementação do Acompanhamento da Hanseníase no Sistema da Vigilância Epidemiológica
Data: 03/08/2023
Local: CME Xavier de Toledo

Objetivo 3.7 – Aumentar a Detecção dos Casos Novos de Tuberculose, Prevenir e Fortalecer o Sistema de Vigilância do Agravado.

Intensificação de Busca Ativa de Casos de Tuberculose



Frente Social de Trabalho - Transformando Vidas - Tuberculose e Hanseníase

Data: 21/06/2023

Local: Auditório Câmara Municipal de Santo André

Nº de participantes: 25 (profissionais e usuários)

VIGILÂNCIA À SAÚDE - EPIDEMIOLÓGICA

Objetivo 3.8. Aumentar a detecção de sífilis congênita em menores de um ano de idade, prevenir e fortalecer o sistema de vigilância do agravo.



Reunião do GT de Prevenção à Transmissão Vertical da Sífilis

Data: 05/06/2023, Local: Auditório DVS

Compareceram 16 profissionais da Rede Pública



Reunião do GT de prevenção à transmissão vertical da sífilis

Data: 07/08/2023, Local: Auditório DVS

Compareceram 12 profissionais da Rede Pública

Objetivo 3.10.2: Cumprir Plano Nacional de Imunização contra COVID-19

VACINAÇÃO - COVID 19: Aplicações por Faixa Etária

População 12 a 17 anos = 58.672

1º dose: 51.368 cobertura 87%

2º dose: 47.267, cobertura 80%

1º reforço: 29.920, cobertura 51%

População acima de 18 anos = 522.017

1º dose 565.006, cobertura 108%

2º dose 560.278, cobertura 107%

1º reforço 451.785, cobertura 86%

2º reforço 275.908, cobertura 53%

3º reforço 2396 doses (Não há percentual de cobertura, devido não termos o número estimado de Imunossuprimidos graves)

Pfizer Bivalente

População acima de 18 anos = 522.017, 160.563 doses, cobertura 31%

Imunossuprimidos acima de 12 anos*: 2.217 doses

Comorbidade e deficientes de 12 a 17 anos*: 79 doses

Profissional de Saúde = 27.292 pessoas, 9.409 doses, cobertura 34%

(*Não há percentual de cobertura, devido não termos o número estimado da população de Imunossuprimidos da faixa etária)

População de 6 meses a 2 anos 11 meses e 29 dias, 19.558:

1º dose 4.051, cobertura 21%

2º dose 2.282, cobertura 12%

3º dose 739, cobertura 4%

População 3 a 4 anos, 15.495:

1º dose 7.848, cobertura 51%

2º dose 4.479, cobertura 29%

3º dose 298 doses, cobertura 2%

População 5 a 11 anos, 60.268:

1º dose 54.377, cobertura 90%

2º dose 45.546, cobertura 75%

1º reforço 8.357, cobertura 12%

VACINAÇÃO - COVID 19

Aplicações

Objetivo. 3.10.2 cont...

DADOS VACIVIDA

Sistema on-line, que tem como objetivo principal realizar o registro nominal na aplicação das doses da vacina contra a Covid-19

Maio	56.528
Junho	20.259
Julho	11.006
Agosto	2.625
TOTAL	90.418

Objetivo 3.11: Implementar a vigilância e controle das doenças e agravos relacionadas ao Trabalho; E Objetivo 3.12: Qualificação da atenção integral à Saúde do Trabalhador.

AÇÕES DO CEREST/VISAT	2º Q. 2023
Consulta Médica	67
Consulta de Psicologia	14
PIC Auriculoterapia	52
Notificações das DART – SINAN	393
Orientação à População	44
Vistorias e Denúncias	48
Matriciamento/Educação Permanente	13
TOTAL	631

VIGILÂNCIA DAS DOENÇAS E AGRAVOS RELACIONADOS AO TRABALHO, ATENDIMENTO AOS TRABALHADORES



1. Palestras com o Tema de Transtorno Mental relacionado ao Trabalho

Data: 22/06/23 – **Local:** Consórcio Intermunicipal do ABC
Público Alvo, Trabalhadores da Rede Municipal, Estudantes, Sindicatos, Conselhos (CISTT / CONDIVIS/ Saúde)

2. Palestra: BENEFÍCIOS PREVIDENCIÁRIOS DO SERVIÇO SOCIAL INSS.

Data 22/06/23 – **Local:** Consórcio Municipal do ABC
Público alvo: Técnicos dos CEREST´s regional, Sindicatos, Servidores do Serviço Social, Servidores da Rede Municipal em geral público.

3. Palestra : Programa de Atenção Responsável, Prevenção e Resposta a Emergência no Transporte de Produtos Químicos.

DATA 23/06/23 – **Local:** Consórcio Intermunicipal do ABC.
Público alvo: Técnicos do CEREST, Serviços de Urgência e Emergência, (SAMU, Def. Civil, GCM), Sindicatos, Conselhos municipais (CISTT, CONDIVIS, Saúde)

4. Ações para o controle dos agravos relacionados ao Trabalho junto a Atenção Primária.

- ❖ Capacitação e qualificação dos técnicos do CEREST e profissionais da saúde em geral, para as ações de vigilância em saúde do trabalhador
- ❖ Ações de Controle de doenças e agravos em toda a rede de saúde do município.



VIGILÂNCIA À SAÚDE - ZONOSSES

Objetivo 3.13: Evitar a ocorrência de casos de raiva autóctones em seres humanos e evitar a circulação do vírus da raiva em animais domésticos.

Objetivo 3.14: Divulgar os riscos relativos às zoonoses e acidentes causados por animais peçonhentos e venenosos

VACINAÇÃO ANTIRRÁBICA GRATUITA O ANO TODO NA GERÊNCIA DE CONTROLE DE ZONOSSES



LABORATÓRIO ENTOMOLÓGICO



Animais vacinados

Número de Aplicações


Cães	912
Gatos	1.030
Total	1.942

Espécimes Identificados

Nº de Espécimes

Larvas	1.741
Animais Peçonhentos	06
Outros	13
Total	1760

CAPACITAÇÕES E AULAS

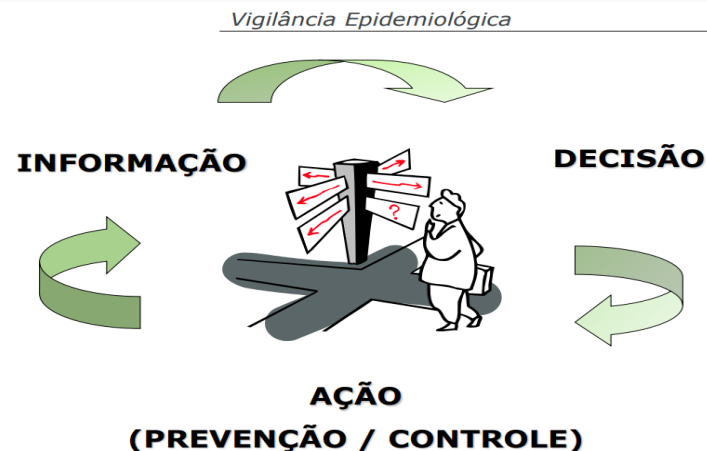


Capacitação Anual de Febre Maculosa

Data: 28/07/2023

Local: Auditório DVS

Nº de participantes: 43 profissionais Rede Pública e Privada



Aula sobre Febre Maculosa

Data: 02.08.2023 – 09h00

Local: Faculdade de Medicina ABC

Número de profissionais e/ou usuários participantes: 40

Aula sobre Febre Maculosa

Data: 02.08.2023 – 19h00

Local: Faculdade de Medicina ABC

Número de profissionais e/ou usuários participantes: 20

VIGILÂNCIA À SAÚDE - ZONÓSES

Objetivo 3.15: Ampliar o controle de roedores e diminuir os casos de doenças relacionadas a roedores urbanos.

AÇÃO - CONTROLE DE PRAGAS URBANAS E ANIMAIS SINANTRÓPICOS



Tipo de Ação	Nº de Ações
Desinsetização	62
Desratização	217
Vistoria de Pragas Urbanas	65
Aplicação de Molusquicida	01
Total	704

Objetivo 3.16: Garantia do controle epidemiológico da Dengue, Chikungunya, Zika e febre amarela evitando sua disseminação.

CONTROLE MUNICIPAL DE ARBOVIROSES - DENGUE



Tipo de Ação	Nº de Ações
Vistorias a imóveis	7.392
Visitas a pontos estratégicos	31
Visitas a imóveis especiais	14
Bloqueios de criadouros	135
Imóveis visitados nos bloqueios	6.204
Focos de Aedes Aegypti	88
Análises de densidade larvária	7.448

CONTROLE MUNICIPAL DE ARBOVIROSES



- ❑ Ação Educativa na Escola Municipal de Educação Ambiental Parque Tangará – 24/06/2023
- ❑ Reunião Municipal de Combate ao Aedes realizada em 02/06/2023 e 04/08/2023.

Objetivo 3.17: Implementar ações, atividades e estratégias de controle da população de animais para o controle da propagação de zoonoses de relevância para a saúde pública.

CASTRAÇÃO DE ANIMAIS



Tipo de Ação	Nº Castrações
Clínicas Conveniadas	1.400
Castra-Móvel	86
Total	1.486

VISTORIAS MAUS TRATOS ANIMAL E MORDEDURAS COM ORIENTAÇÃO DE GUARDA RESPONSÁVEL



AÇÃO DE ENCOLEIRAMENTO CONTRA CARRAPATO E GUARDA RESPONSÁVEL



Ações Realizadas:

- PARANAPIACABA 30/06/23
- RECREIO B. CAMPO 14/08/23
- PARQUE MIAMI 17/08/23

Tipo de Ação	Número de Ações
Animais recolhidos	04
Vistorias de Maus Tratos	02
Vistorias de Mordeduras	89
Vistorias	235
Total de ações	254

Animais	Encoleiramento Anticarrapatos
Cães	860
Gatos	542
Total	1.402

Objetivo 3.18: Implementar ações, atividades e estratégias de educação em saúde visando a guarda ou a posse responsável de animais para a prevenção das zoonoses.

FEIRA DE ADOÇÃO NO PARQUE CENTRAL



DATAS: 28/05, 25/06, 30/07
Nº de animais adotados: 122

Objetivo 3.19: Identificar as medidas de prevenção e controle dos fatores de risco ambientais relacionadas as doenças ou agravos à saúde de veiculação hídrica

Monitoramento da Qualidade da Água para Consumo Humano



Meta Anual: 470 Coletas
138 Coletas Realizadas no quadrimestre
Percentual atingido 67%

Objetivo 3.22: Realizar monitoramento nos estabelecimentos que oferecem serviços de saúde de alta complexidade com foco no risco sanitário

Objetivo 3.23: Realizar fiscalização sanitária nos estabelecimentos de interesse a saúde classificados de alto risco do município

Fiscalização e Orientações junto ao Setor Regulado para Eliminar, Diminuir e Prevenir Riscos à Saúde



ATENDIMENTO A ESTABELECIMENTOS E MUNICÍPIES

- 132 ESTABELECIMENTOS : ENTREGA DE TALONÁRIOS MÉDICOS ;
- 260 DROGARIAS E FARMÁCIAS:ENTREGA DE MAPAS;
- 35 REUNIÕES COM ESTABELECIMENTOS FISCALIZADOS.

- 91 VISTORIAS/FISCALIZAÇÕES
- 25 DENÚNCIAS ATENDIDAS;
- 65 AVALIAÇÕES TÉCNICAS CONCLUÍDAS

Objetivo 3.23 cont...

Inspeções sanitárias :

➤ 15 estabelecimentos classificados como alto risco sanitário: indústria de gelo, indústria de embalagens para alimentos, cozinha industrial, ILPI - Instituições de Longa Permanência para Idosos e Creches.



Objetivo 3.25.1: Realizar Reuniões Periódicas do Grupo de Atenção em Rede para Cuidado aos Usuários com Síndrome de Diógenes

Ampliar e Fortalecer a Rede de Atenção para o Cuidado aos Usuários com Síndrome de Diógenes

Ação realizada em conjunto com Grupo de Atenção em Rede – Vigilância Ambiental, CAPS, CREAS, CRAS, Coleta de Resíduos Sólidos



Objetivo 3.24: Controlar a ocorrência de doenças passíveis de prevenção por meio de atividade de prevenção e promoção da saúde.

DOENÇAS E AGRAVOS RELACIONADOS AO TRABALHO - CEREST	
ACIDENTE DE TRABALHO COM EXPOSIÇÃO AO MATERIAL BIOLÓGICO	68
ACIDENTE DE TRABALHO	298
ACIDENTE COM ANIMAIS PEÇONHENTOS	2
INTOXICAÇÃO EXOGENA RELACIONADO AO TRABALHO	2
LER/DORT	88
TRANSTORNO MENTAL RELACIONADO AO TRABALHO	18
VIOLÊNCIA INTERPESSOAL RELACIONADA AO TRABALHO	13
TOTAL	489

NOTIFICAÇÕES:	
ACIDENTE POR ANIMAIS PEÇONHENTOS	08
ATENDIMENTO ANTI-RABICO	365
FEBRE MACULOSA	18
LEPTOSPIROSE	5
LEISHMANIOSE VISCERAL	0
LEISHMANIOSE TEGUMENTAR	1
FEBRE AMARELA	0
INTOXICAÇÃO EXOGENA	158
VIOLENCIA	334
ESQUITOSSOMOSE	02
CREUTZFIELD	0
TUBERCULOSE	38
HANSENIASE	03
TETANO NEONATAL	0
EPIZOOTIA	12
COVID	238
ROTAVÍRUS	2
RANTAVIROSE	0

NOTIFICAÇÕES:

AIDS GESTANTE	03
AIDS ADULTO	98
AIDS - (CRIANÇAS EXPOSTA AO HIV)	02
CHIKUNGUNYA	05
COQUELUCHE	02
CORRIMENTO CERVICAL	01
CORRIMENTO URETRAL	15
DENGUE	401
DOENÇA DE CHAGAS	0
HEPATITES VIRAIS	42
MENINGITE	83
MONKEYPOX	02
SARAMPO	04
SÍFILIS ADQUIRIDA	159
SÍFILIS CONGÊNITA	22
SIFILIS GESTANTE	56
TOXO CONGENITA	0
TOXO GESTANTE	01
ZIKA	0
PARALISIA FLÁCIDA	1
PNEUMOCONIOSE	0
MALÁRIA	0

FONTE SINAN: 21/08/2023

NOTIFICAÇÕES

AGRAVOS NOTIFICADOS

ROTAVÍRUS	1
ACIDENTE DE TRABALHO	295
ACIDENTE DE TRABALHO COM EXPOSIÇÃO A MATERIAL BIOLÓGICO	17
ACIDENTE COM ANIMAIS PEÇONHENTOS RELACIONADOS AO TRABALHO	1
CÂNCER RELACIONADO AO TRABALHO	0
DERMATOSE OCUPACIONAL	0
INTOXICAÇÃO EXÓGENA RELACIONADA AO TRABALHO	1
LER/DORT	7
PAIR	0
PNEUMOCONIOSE	0
TRANSTORNO MENTAL REALACIONADO AO TRABALHO	20
VIOLÊNCIA RELACIONADA AO TRABALHO	5
MALÁRIA	1

FONTE SINANNET

Boletim mensal de atividades

Secretaria da Saúde/Departamento de Vigilância à Saúde
Vigilância Epidemiológica
Ano 1, nº1, julho/2023



7 de junho
Vacinação dos profissionais da saúde do prédio da Secretaria da Saúde



16 de junho
Projeto "Meu Amigo Perguntou"
Tema: Imunização
Imunização e Escola da Saúde



21, 22 e 23 de junho
Capacitação de novos testadores para o uso de teste rápido de HIV, sífilis, hepatites B e C



21 de junho
"Respeito é questão de opinião"
Tema: Diversidade Sexual e Gênero
Parceria: Programa DST/HIV/AIDS, Semasa e Escola de Governo



21 de junho
Oficina anual de prevenção às IST/AIDS, direitos sexuais e reprodutivos
Parceria: Programa DST/HIV/AIDS, Promotoras Legais Populares



Boletim mensal de atividades

Secretaria da Saúde/Departamento de Vigilância à Saúde
Vigilância Epidemiológica
Ano 1, nº1, julho/2023



28 de junho
"Arraial do Cuidado"
Tema: Prevenção
Parceria: Programa DST/IST/AIDS e CHM



29 de junho
8ª edição "Prêmio Divos e Divas Trans"
Parceria: Programa DST/IST/AIDS e ONG Ação Brotar



30 de junho
Reunião técnica municipal de Vigilância Epidemiológica



DIRETRIZ Nº 5 - Implementação da educação permanente como ferramenta de gestão estruturante dos processos de qualificação do cuidado e de produção de redes, a partir de processos de reflexão, problematização e aprendizagem sobre o trabalho e a gestão em saúde.

CENTRO HOSPITALAR

OBJETIVO: 5.1 Capacitar profissionais de todas as áreas e promover a educação permanente

AÇÕES DE EDUCAÇÃO PERMANENTE



03 e 18/05 - Palestras sobre Cuidados Paliativos

27ª Reunião Clínica
Mífase extensa em paciente com Psicose Descompensada

Quinta-feira, 04 de Maio 2023
Das 13:00 às 14:00 PM
Local: Auditório CHMSA

Apresentação: Dra. Marina Andrade
Coord: Dra. Lucélia Amaral Coltro
Psiquiatria - CHMSA

CHMSA
Realização: Diretoria Clínica

Dra. Marina Andrade

Dra. Lucélia Coltro

04/05 – Reunião Clínica: Mífase extensa em pacientes c/ Psicose Descompensada

Serviço Social CHMSA convida

O QUE É O CONSELHO TUTELAR?

PALESTRANTES:
CONSELHEIRAS MIRIAN E LILIAN

Quarta-Feira, dia 10/05, às 9h

É preciso uma ideia antes para educar uma criança

Provérbio Africano
Local: Auditório

10/05 – Sobre Conselho Tutelar



18/05 – “Urgências em Coloproctologia – Abdomem Agudo Obstrutivo”

24/05

SEMANA DO SERVIÇO SOCIAL

**PALESTRA SOBRE CUIDADOS PALIATIVOS:
REFLEXÕES ACERCA DA ATUAÇÃO DO
ASSISTENTE SOCIAL EM ÂMBITO HOSPITALAR**

18/05/2023
14H



Palestra será ministrada por Valeria Martinez - Assistente Social e Supervisora do Serviço Social do Hospital de Clínicas Dr. Radanés Nardini. Graduada em Serviço Social. Pós-Graduada em Gestão de Sistemas de Saúde de Cuidados com Dialíticos.

Avenida João Ramalho, nº 376 - Vila Assunção - Santo André

Palestra
A Saúde Bucal na UTI

Público Alvo: Equipe Multidisciplinar

Quarta-feira, 24 de Maio 2023
Horário: 19:30
Local: Auditório CHMSA

Coordenação: Departamento de Cirurgia Bucomaxilofacial



Prof. Dr. Alexandre Barichello



Coordenador
Prof. Dr. Felipe Pinesi



24 /05 - Palestra com o tema “A Saúde Bucal na UTI”.
Com Dr. Felipe Pinesi, coordenador da especialidade de Bucomaxilofacial



Palestra: O que é contenção física e química?
Núcleo de Segurança do Paciente
DIA: 31/05/23
HORÁRIO: 14 H
PÚBLICO ALVO: Equipe médica e de Enfermagem

Objetivo 5.1 cont...



Encerrando o mês de comemoração ao Serviço Social, em 26/05 com a Juíza de direito Dra. Tereza Cristina, onde explanou Violência Doméstica e suas Conseqüências na Saúde, Família e Sociedade.

Objetivo 5.1 cont...



Palestra sobre Comunicação não Violenta

Dia 28/06: importante
momento de reflexão e
vivência



20/07 TREINAMENTO:

*Fixação da via aérea
artificial*

13/07 - TEMA: ASSÉDIO



PALESTRA

TEMA:
O Assédio Moral
e Sexual nos
ambientes de
trabalho e seus
reflexos no
Poder Judiciário

Palestrante:
IVANI CONTINI BRAMANTE

Desenvolvedora do Tribunal Regional do Trabalho
da 2ª Região, Coordenadora Institucional, Profa. Especialista em
Sistemática Constitucional São Paulo, Especialista em
Métodos Estatísticos de Trabalho pelo Instituto de
Estatística do Estado de São Paulo, Especialista em
Processo de LOP/Trabalho pelo INCT de Trabalho,
Professora Assistente Universitária em Curso de
Graduação em Direito pelo Instituto de
Direito de São Bernardo do Campo

Dia: 13 de julho de 2023
Horas: 14:30h

Local Realização: Sala de Conferências do Centro de
Cursos de Graduação em Direito de São Bernardo do Campo

CHVISA SANTO ANDRÉ subcohort

TREINAMENTO BLS EM 01/08

O curso BLS (Basic Life Support) - “Suporte Básico de Vida” aborda o reconhecimento e o tratamento dos sintomas cardíacos e respiratórios no ambiente pré-hospitalar, incluindo a ressuscitação cardiopulmonar e a desfibrilação.



Objetivo 5.1 cont...



CAPACITAÇÕES TEMAS ABORDADOS:

25 e 26/05 - Medicamento de Alta Vigilância;
31/05 e 01/06 - Tipos de Cateteres;
13 e 14/06 - Materiais de Centro Cirúrgico
Nº de PARTICIPANTES: 30

REDE DE URGÊNCIA E EMERGÊNCIA

OBJETIVO 5.1 - Implementação da educação permanente como ferramenta de gestão estruturante dos processos de qualificação do cuidado e de produção de redes.

CURSO QUALIDADE NO ATENDIMENTO AO USUÁRIO DO SUS – 29 PROFISSIONAIS CAPACITADOS



❖ QUALIDADE NO ATENDIMENTO DA RECEPÇÃO – URGÊNCIA E EMERGÊNCIA

Ação realizada para conscientizar a importância do atendimento na recepção com os pacientes



www.spdmpais.org.br



❖ QUALIDADE NO ATENDIMENTO DA RECEPÇÃO – URGÊNCIA E EMERGÊNCIA

Ação realizada para conscientizar a importância do atendimento na recepção com os pacientes



www.spdmpais.org.br

TREINAMENTO EM TESTES RÁPIDOS DE DENGUE PARA A REDE DE URGÊNCIA E EMERGÊNCIA: 79 PROFISSIONAIS CAPACITADOS



❖ CAPACITAÇÃO – DENGUE

Ação realizada pela equipe de enfermagem com foco, na capacitação do Teste Rápido da Dengue.



www.spdmpais.org.br



Equipe (Treinamento Prova Laço e TR Dengue)



www.spdmpais.org.br

CAPACITAÇÕES DAS EQUIPES PARA ATENDIMENTO E MANEJO NA REDE DE URGÊNCIA E EMERGÊNCIA

Manejo do portador de diabetes: Profissionais treinados = 86



>CAPACITAÇÃO DIABETES

Ação feita pela equipe de enfermagem, para ressaltar a importância do cuidado e controle,informando sinais, sintomas e tratamento referente à doença. Ação feita para os colaboradores e sociedade civil.



Manejo de Dieta Enteral: 23 profissionais treinados.



>PALESTRA DIETA ENTERAL

Ação feita pela equipe de Nutrição em conjunto com a equipe de Enfermagem, para informar sobre tipos de dieta, manejo e importância ao paciente que recebe. Ação feita para os colaboradores da unidade.



EQUIPE DE ENFERMAGEM - Organização do processo de trabalho e fluxos de assistência



Capacitação em Processos de Enfermagem (SAE)

❖ Realizado capacitação da equipe de enfermeiros para orientação e checagem de SAE

IMPLANTAÇÃO E OPERACIONALIZAÇÃO DO PROTOCOLO INSTITUCIONAL ACOLHIMENTO E CLASSIFICAÇÃO DE RISCO - ACCR

Implantação e operacionalização do sistema de informação SISPA para UPAs.



Implantação do Novo Protocolo Institucional de Classificação de Risco



www.spdmpais.org.br



Implantação do Novo Protocolo Institucional de Classificação de Risco

-Treinamento externo realizado abrangendo todos os profissionais enfermeiros desta unidade.

-Novo Fluxo de Atendimento ao usuário com Acolhimento na Classificação Risco e após abertura de ficha em Recepção

www.spdmpais.org.br

SISPA



Login*

Senha*

Unidade

Login

Treinamento das técnica-assistencial para operacionalização do Prontuário Eletrônico SISPA. Organização da gestão de informação promovendo infraestrutura tecnológica e informatização do serviço.

ATIVIDADES DESENVOLVIDAS NO QUADRIMESTRE



Assinatura do Termo de Cooperação de Estágio entre FMABC e Secretaria de Saúde de Santo André



03 Aulas sobre a Rede de Saúde para alunos Extensionistas da FMABC



10 encontros p/ Planejamento e Execução da Formação de Trabalhadores de SRT – Módulo 1



07 Encontros com Extensionistas da FMABC – Projetos “Meu Amigo Perguntou” e “Dor Crônica”

ATIVIDADES DESENVOLVIDAS NO QUADRIMESTRE

- **03** Encontros com corpo diretivo do Hospital da Mulher para planejamento de ações de Educação Permanente;
- **04** Reuniões do NEPH;
- **02** Reuniões com Coordenação de Saúde Mental /RT e Núcleo de Prevenção para preparação das atividades da Formação para Trabalhadores de SRT;
- **02** Reuniões com Coordenação a Coordenação dos Projetos de Extensão da FMABC;
 - Reunião de alinhamento da Residência Médica no Hospital da Mulher;
 - Reunião de alinhamento com a Comissão de Internato de Medicina da FMABC;
- **20** Reuniões de alinhamento de estágio com USCS e com Fundação Santo André

➤ HORAS DE ESTÁGIO – QUADRIMESTRE:

•Enfermagem: 144.684h

•Medicina: 199.291h - -

•Residência Médica: 100.332h

•Farmácia, Fisioterapia, Nutrição, Psicologia, Radiologia, TO: 18.897h

✓ **28 VISTAS TÉCNICAS AOS CAMPOS DE ESTÁGIO;**

✓ **32 ALUNOS CAPACITADOS – TELEMONITORAMENTO DIABETES**



02 Reuniões com CHM e Escolas de Enfermagem alinhamento do estágio



04 Reuniões Grupo Técnico de Saúde Integral da População LGBTQIAPN+


Treinamento - Brigada de Incêndio Nº de participantes: 88 colaboradores



Treinamento de Proteção Radiológica



Treinamento de Teste Rápido da Dengue para 15 colaboradores



DESCARTE CORRETO - TREINAMENTO

Realizado de Maio a Junho, treinamento sobre o descarte correto de resíduos hospitalares para todos os colaboradores
Nº de participantes: 54 colaboradores



SIMULADO ABANDONO DE ÁREA Nº DE PARTICIPANTES: 24 colaboradores





DIRETRIZ Nº 6 - Consolidação e valorização dos mecanismos de participação e controle social na implantação das políticas públicas de saúde no município

NÚCLEO DE PARTICIPAÇÃO POPULAR

OBJETIVO 6.1 - Fortalecer a participação dos Conselhos Locais e Conselho Municipal de Saúde na discussão de políticas de saúde

Realização de eleição para os Conselheiros locais de Saúde



NÚCLEO DE PARTICIPAÇÃO POPULAR

Objetivo Nº 6.1 cont...



Tema: Realização de eleição para os Conselhos Locais de Saúde a cada dois anos

Datas: 16, 18, 21 e 23 agosto e 01 de setembro de 2023

Local: Câmara Municipal de Santo André

Número de participantes: média de 400





IV) Montante e Fonte dos Recursos Aplicados no Período

FINANCEIRO

ORÇAMENTO TOTAL DA DESPESA PREFEITURA DE SANTO ANDRÉ EXERCÍCIO FISCAL DE 2023	3.995.222.730,92	Participação da SECRETARIA DE SAÚDE sobre o Orçamento Municipal Total (Adm. Direta)	% comparativo em relação ao 2º Quadr/22
ORÇAMENTO DA SECRETARIA DA SAÚDE	873.991.779,40	21,88%	-4,32%

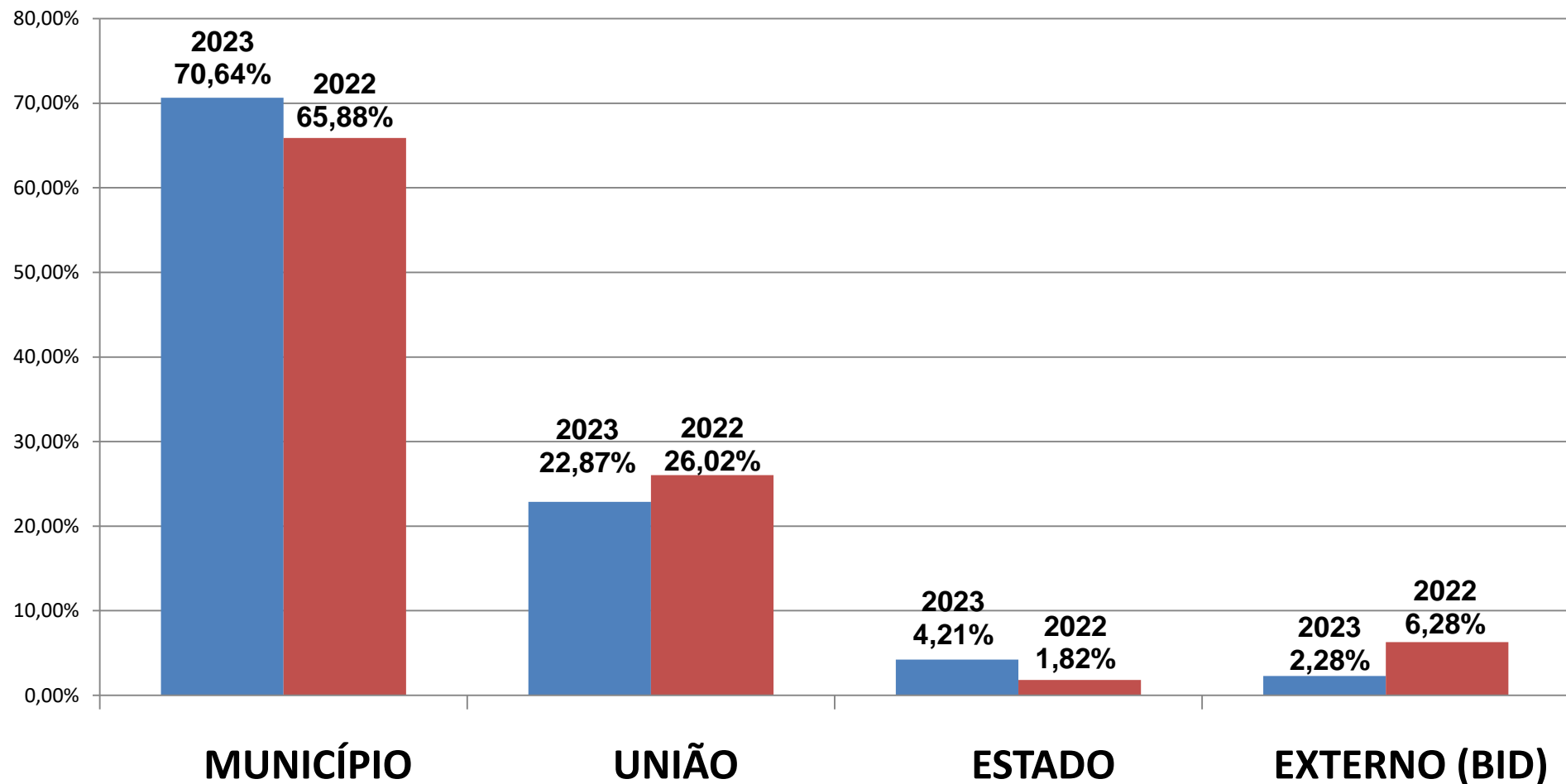
ORÇAMENTO TOTAL DA DESPESA SECRETARIA DA SAÚDE EXERCÍCIO FISCAL DE 2023	NATUREZA DA DESPESA	873.991.779,40	% sobre o ORÇADO	
	> Corrente	831.525.330,19	95,14%	1,05%
	> Capital	42.466.449,21	4,86%	-1,05%

ORIGEM DO RECURSO	NATUREZA	VALOR ORÇADO	% sobre a NATUREZA	
• Recursos Tesouro – SECR. DE SAÚDE	Corrente	586.153.274,75	70,49%	3,85%
	Capital	1.345.693,73	3,17%	3,07%
• Recursos Tesouro – F.A.I.S.A.	Corrente	15.600.000,00	1,88%	0,00%
	Capital	1.000.000,00	2,35%	-0,12%
Recursos Próprios (TX. VIGILÂNCIA / OUTROS)	Corrente	11.302.528,00	1,36%	0,76%
	Capital	1.965.012,00	4,63%	-6,81%
Recursos da União	Corrente	182.787.371,14	21,98%	-3,64%
	Capital	17.128.628,86	40,33%	8,00%
Recursos do Estado	Corrente	35.677.156,30	4,29%	2,51%
	Capital	1.139.114,62	2,68%	0,16%
Recursos de Operações de Crédito	Corrente	5.000,00	0,00%	-3,46%
	Capital	19.888.000,00	46,84%	-4,32%

FINANCEIRO

ORÇAMENTO TOTAL DA DESPESA SECRETARIA DE SAÚDE	873.991.779,40	Participação sobre o Orçamento	% de Participação Apurado no 2º Quadrimestre de 2022
- FONTE DE RECURSOS			
Tesouro Municipal	604.098.968,48	69,12%	64,64%
Próprio – Tx. Vigilância / Outros	13.267.540,00	1,52%	1,24%
. Município			
	617.366.508,48	70,64%	65,88%
. União			
	199.916.000,00	22,87%	26,02%
. Estado			
	36.816.270,92	4,21%	1,82%
. Externo/BID			
	19.893.000,00	2,28%	6,28%

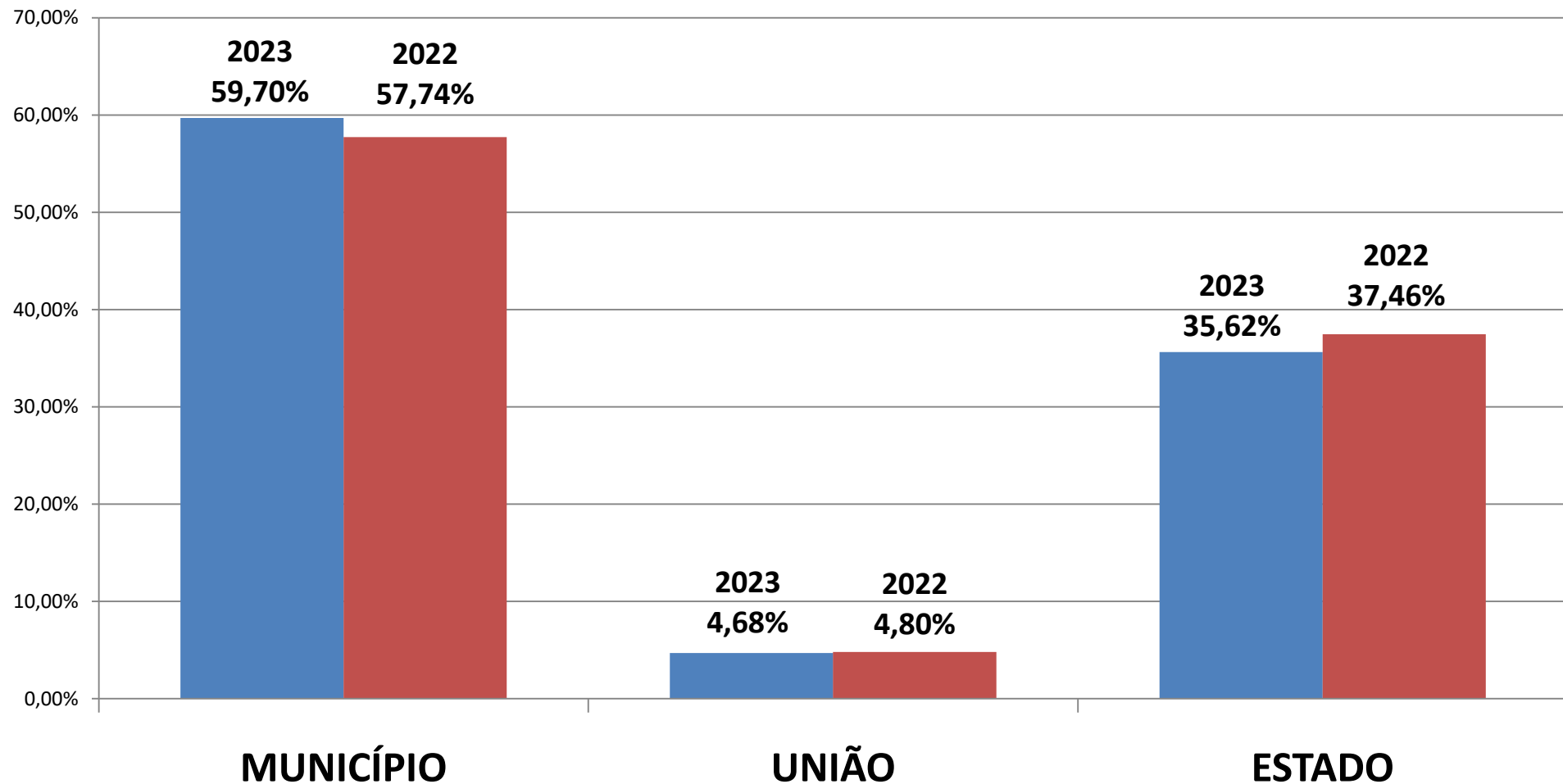
Orçamento da Secretaria de Saúde por Fonte de Recursos



FINANCEIRO

RECEITAS E DESPESAS VINCULADAS À FONTE DE RECURSOS 01 - TESOURO MUNICIPAL (DEMONSTRATIVO DA EXECUÇÃO DOS 15% OBRIGATÓRIOS EM A.S.P.S.)					% Apurado no 2º Quadr.de 2022	
A) Total das Receitas Correntes previstas, ref. aos impostos municipais e cotas-partes constitucionais vinculadas as Ações e Serviços Públicos de Saúde - ASPS					2.727.198.000,00	36,74%
REALIZADO:	no QUADRIMESTRE		no ACUMULADO			
B) Receitas de impostos municipais e cota-partes constitucionais	658.363.376,91		1.629.851.663,48		6,02%	
C) Aplicação de 15% obrigatório sobre a receita realizada (sobre "B")	98.754.506,54		244.477.749,52		6,02%	
D) TOTAL DOS EMPENHOS (PSA/FAISA) (sobre "B")	275.869.433,79	41,90%	535.271.545,36	32,84%	28,96%	
E) TOTAL DAS LIQUIDAÇÕES (PSA/FAISA) (sobre "B")	201.612.716,38	30,62%	427.048.779,68	26,20%	25,51%	
Aplicação a maior dos 15% - por EMPENHO		26,90%		17,84%	13,96%	
Aplicação a maior dos 15% - por LIQUIDAÇÃO		15,62%		11,20%	10,51%	

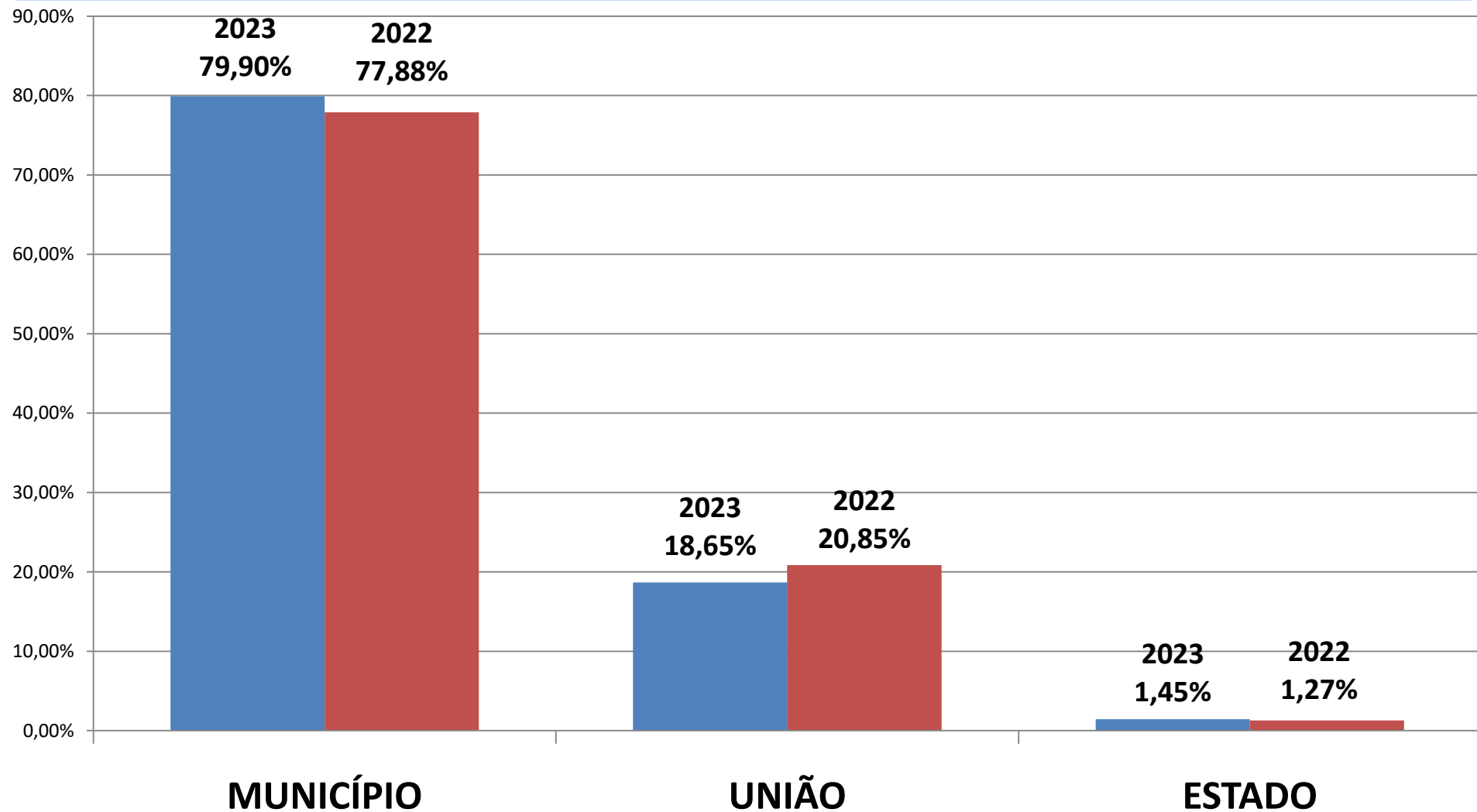
Receitas de Impostos e Cota-Partes realizadas por Fonte de Recursos



FINANCEIRO

Recursos Financeiros de 2023		no	no	% sobre o Valor ACUMULADO	% Apurado no 2º Quadr/22
		QUADRIMESTRE	ACUMULADO		
Município	REPASSE do Tesouro Municipal -DESPESAS ORÇAMENTÁRIAS	208.081.071,48	416.260.983,16	75,93%	66,17%
	REPASSE do Tesouro Municipal -DESPESAS EM RESTOS A PAGAR	1.018.928,50	15.703.830,44	2,86%	7,76%
	Receitas Próprias da Saúde – Taxa da Vigilância Sanitária / Outros	3.090.421,79	4.952.295,43	0,90%	3,70%
- Recursos Financeiros do Município		212.190.421,77	436.917.109,03	79,69%	77,63%
- Transferências de Receitas da União		52.130.965,43	99.557.493,80	18,16%	20,39%
- Transferências de Receitas do Estado		3.096.634,39	6.005.489,50	1,10%	1,21%
- Receitas Adicionais – Rendimentos Financeiros		2.288.797,26	5.416.836,78	0,99%	0,76%
- Receitas Adicionais (outros valores)		33.037,52	294.652,31	0,06%	0,01%

Proporção dos Recursos Financeiros de 2023



TOTAL DA EXECUÇÃO ORÇAMENTÁRIA DE 2023

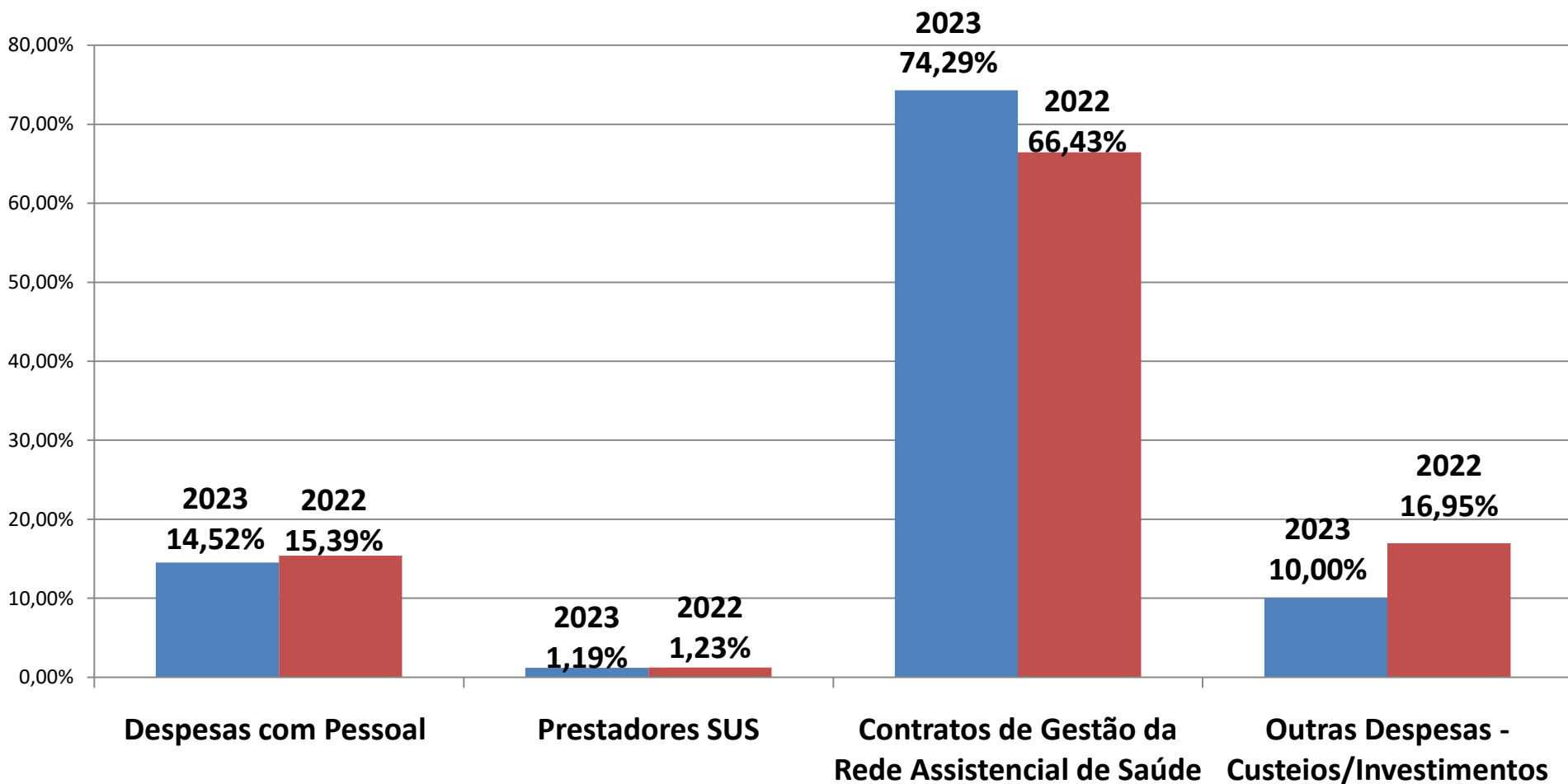
Total Orçado-Saúde 873.991.779,40	Receitas Financeiras	Despesas Empenhadas	Despesas Liquidadas
no QUADRIMESTRE	268.729.896,36	359.829.293,21	292.416.664,50
no ACUMULADO	532.487.750,98	724.670.430,09	583.115.278,29
% Executado sobre o valor Orçado - QUADRIMESTRE	30,75%	41,17%	33,46%
% Executado sobre o valor Orçado - ACUMULADO	60,93%	82,92%	66,72%
% Apurado no 2º Quadrimestre de 2022	62,03%	65,55%	56,77%

*vide Anexos: 01-A, B, C, D

Total das Despesas Orçamentárias Liquidadas

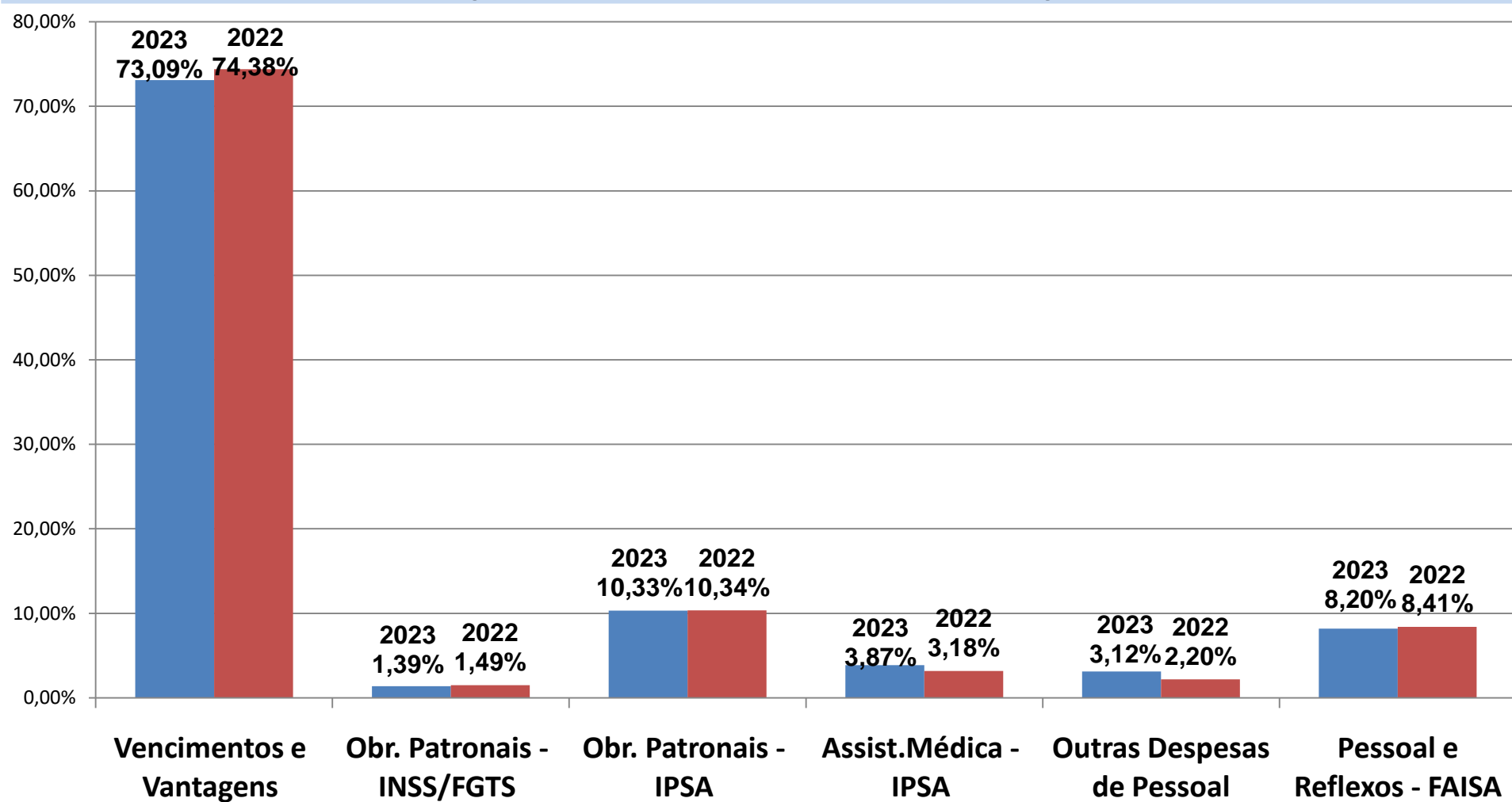
GRUPO DA DESPESA	no QUADRIMESTRE	no ACUMULADO	% s/o ACUMULADO	% Apurado no 2º Quadr. de 2022
- Despesas com Pessoal e Reflexos	43.656.105,17	84.684.208,57	14,52%	15,39%
- Prestadores - SUS	4.430.135,25	6.932.331,57	1,19%	1,23%
- Contratos de Gestão da Rede de Saúde	206.613.282,41	433.176.722,28	74,29%	66,43%
- Demais Despesas – Custeios e Investimentos	37.717.141,67	58.322.015,87	10,00%	16,95%
TOTAL	292.416.664,50	583.115.278,29	100,00%	

Proporção do Total Acumulado das Despesas Orçamentárias Liquidadas = R\$ 583.115.278,29



FINANCEIRO

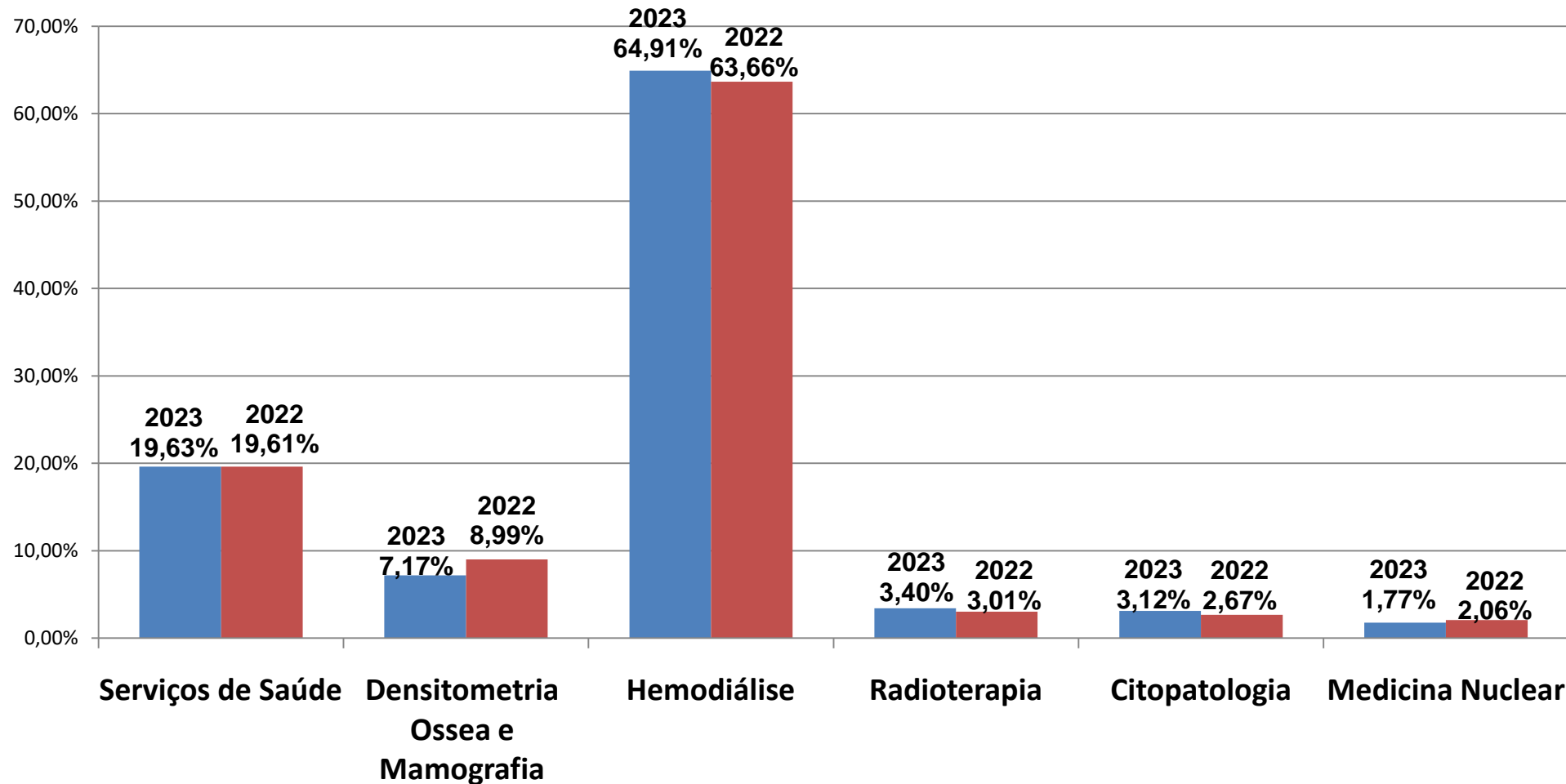
Despesa Liquidada Acumulada com PESSOAL – SECR.SAÚDE/FAISA (14,52% = R\$ 84.684.208,57)



*vide ANEXO 02

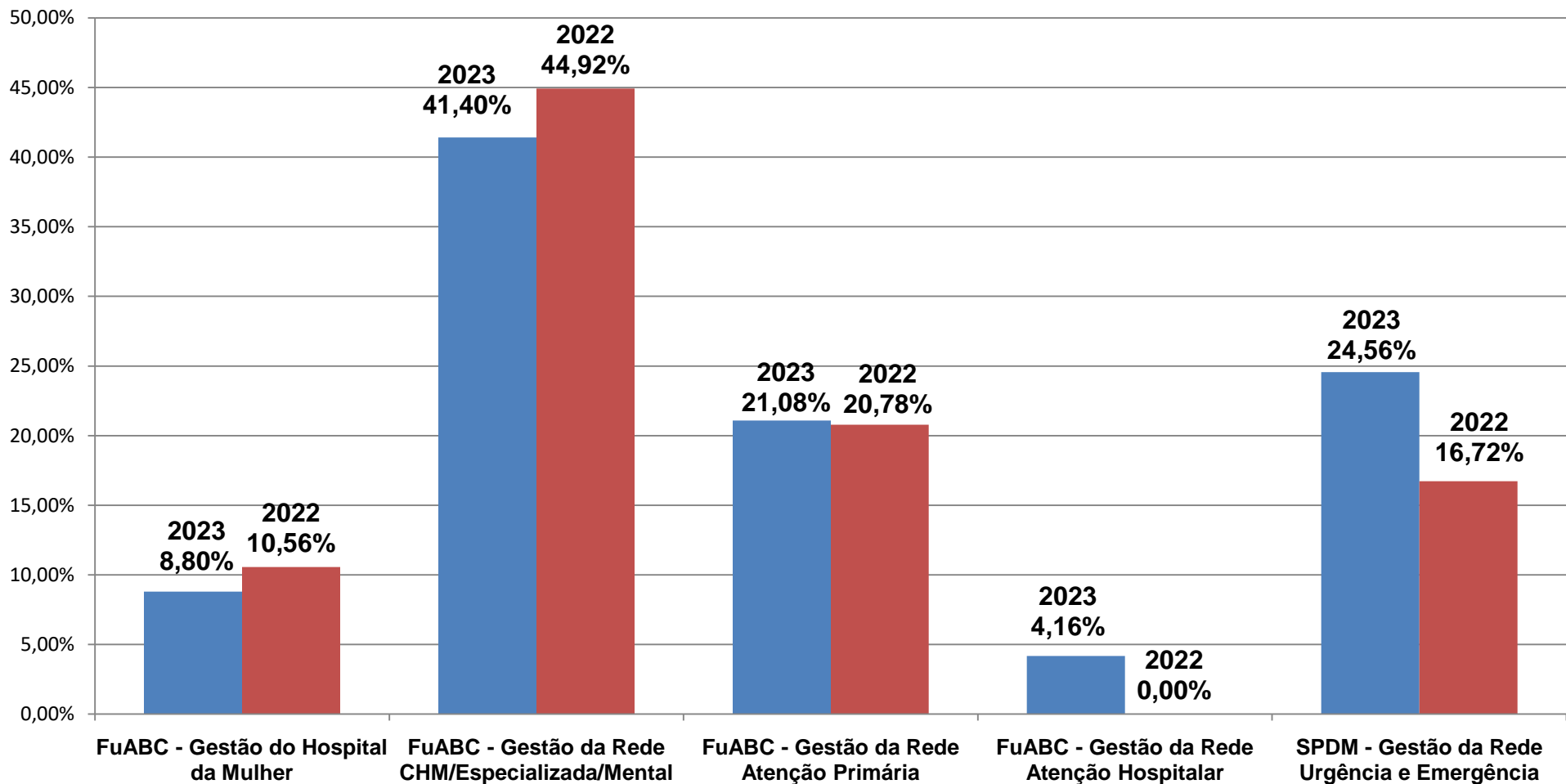
FINANCEIRO

Despesa Liquidada Acumulada com PRESTADORES - SUS = FuABC - MEDICAID CENTRO MÉDICO – INSTITUTO DE DOENÇAS RENAIIS – INSTITUTO DE RADIOTERAPIA ABC – LABORATÓRIO DE CITOLOGIA Dr. SALOMON KATZ - NUCLEAR DIAGNOSTICOS - (1,19% = R\$ 6.932.331,57)



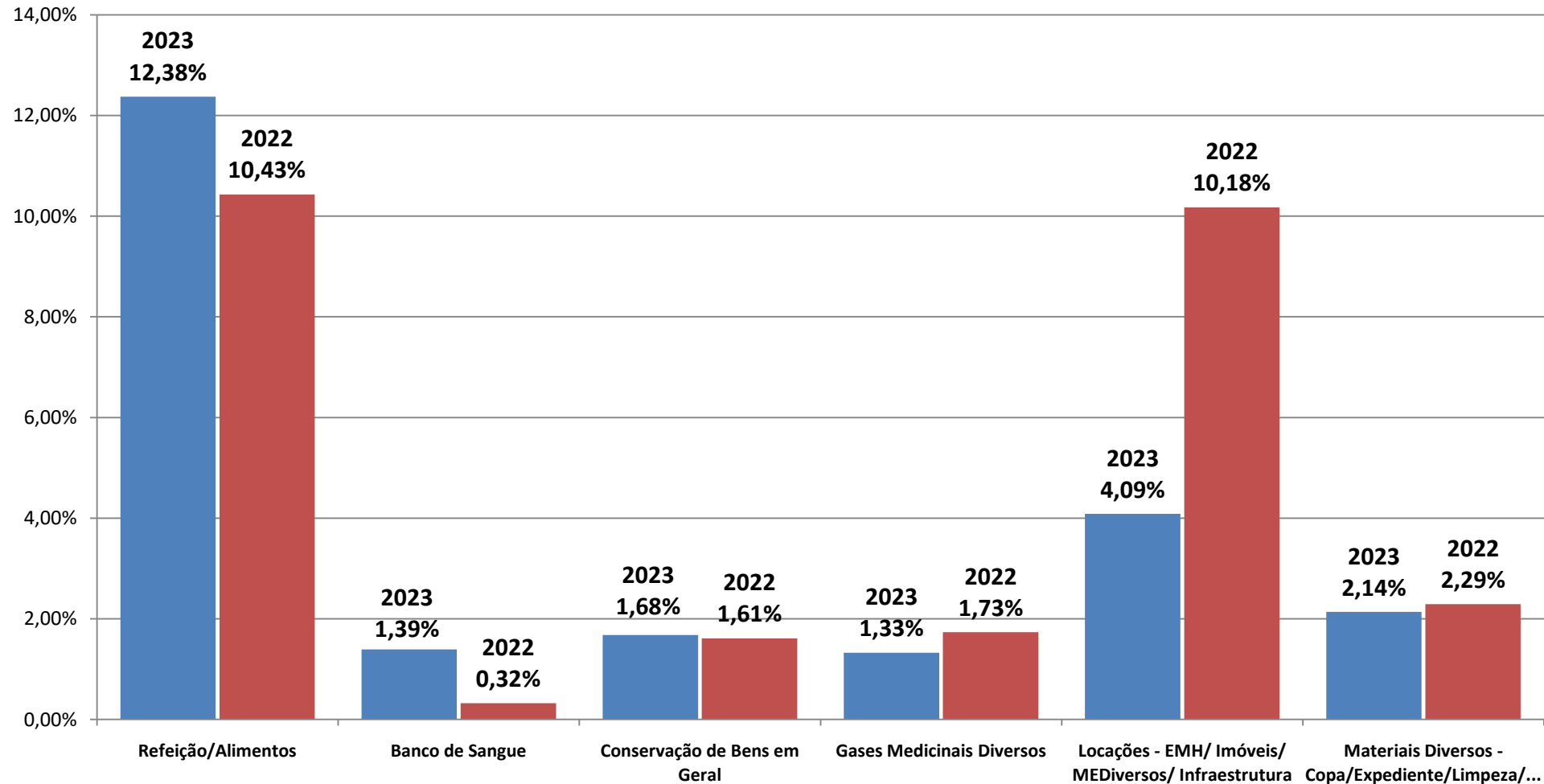
*vide ANEXO 03

Despesa Liquidada Acumulada com CONTRATOS DE GESTÃO - FuABC e SPDM – (74,29% = R\$ 433.176.722,28)



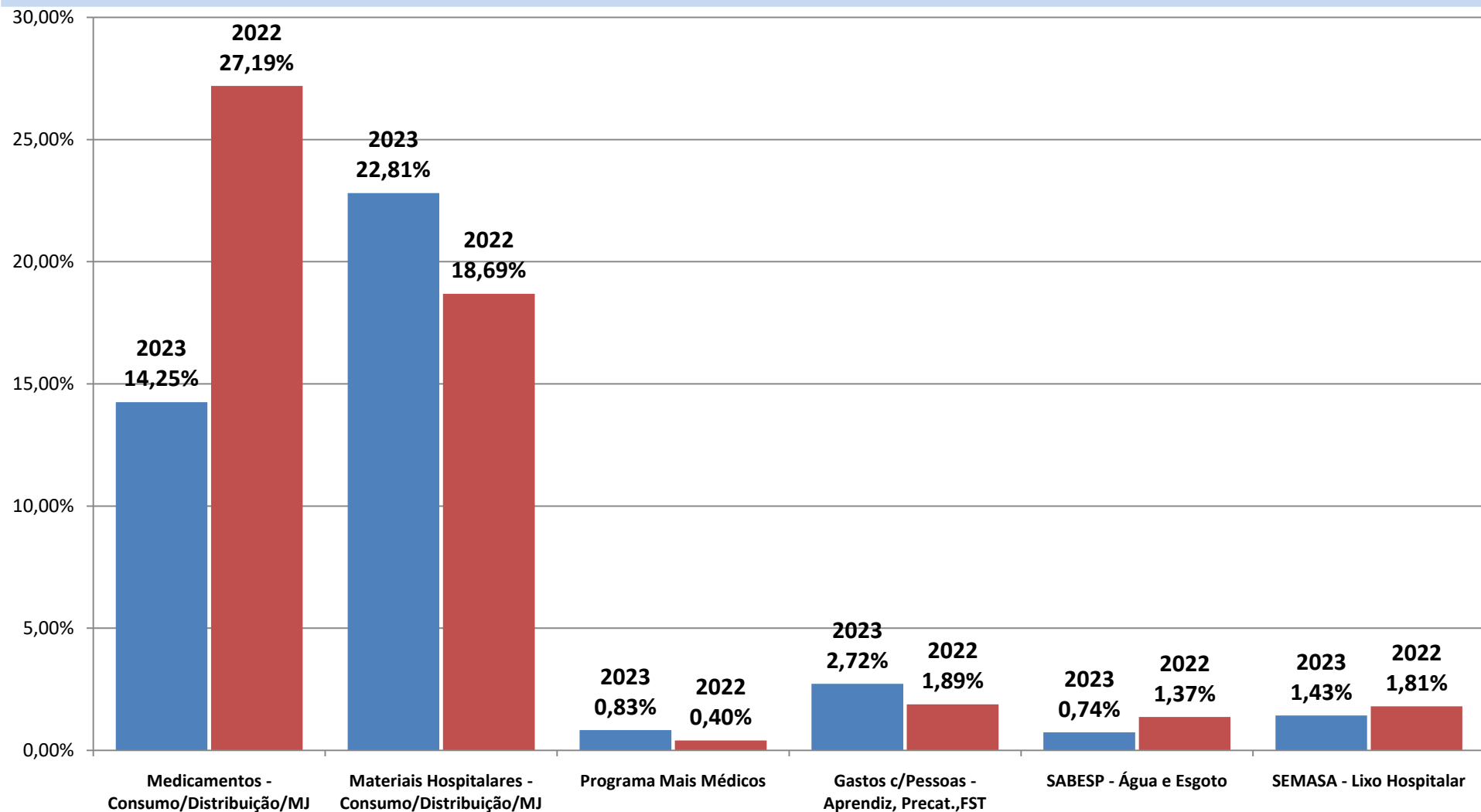
*vide ANEXO 04-A, B, C

Despesa Liquidada Acumulada com DEMAIS DESPESAS - Custeios/Investimentos – (10,00% = R\$ 58.322.015,87)



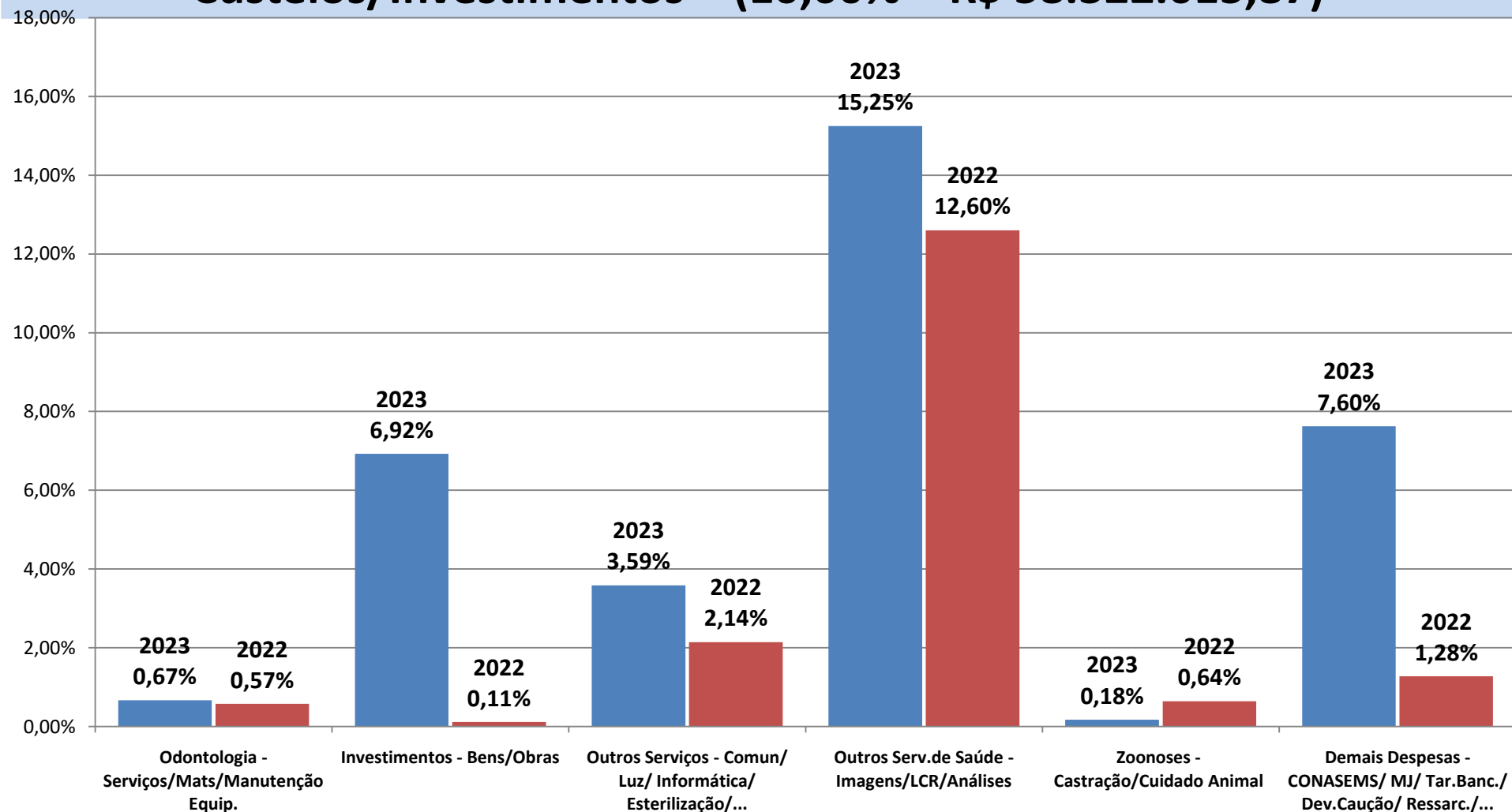
*vide ANEXOS 05-A, B, C

Despesa Liquidada Acumulada com DEMAIS DESPESAS - Custeios/Investimentos – (10,00% = R\$ 58.322.015,87)



*vide ANEXOS 05-A, B, C

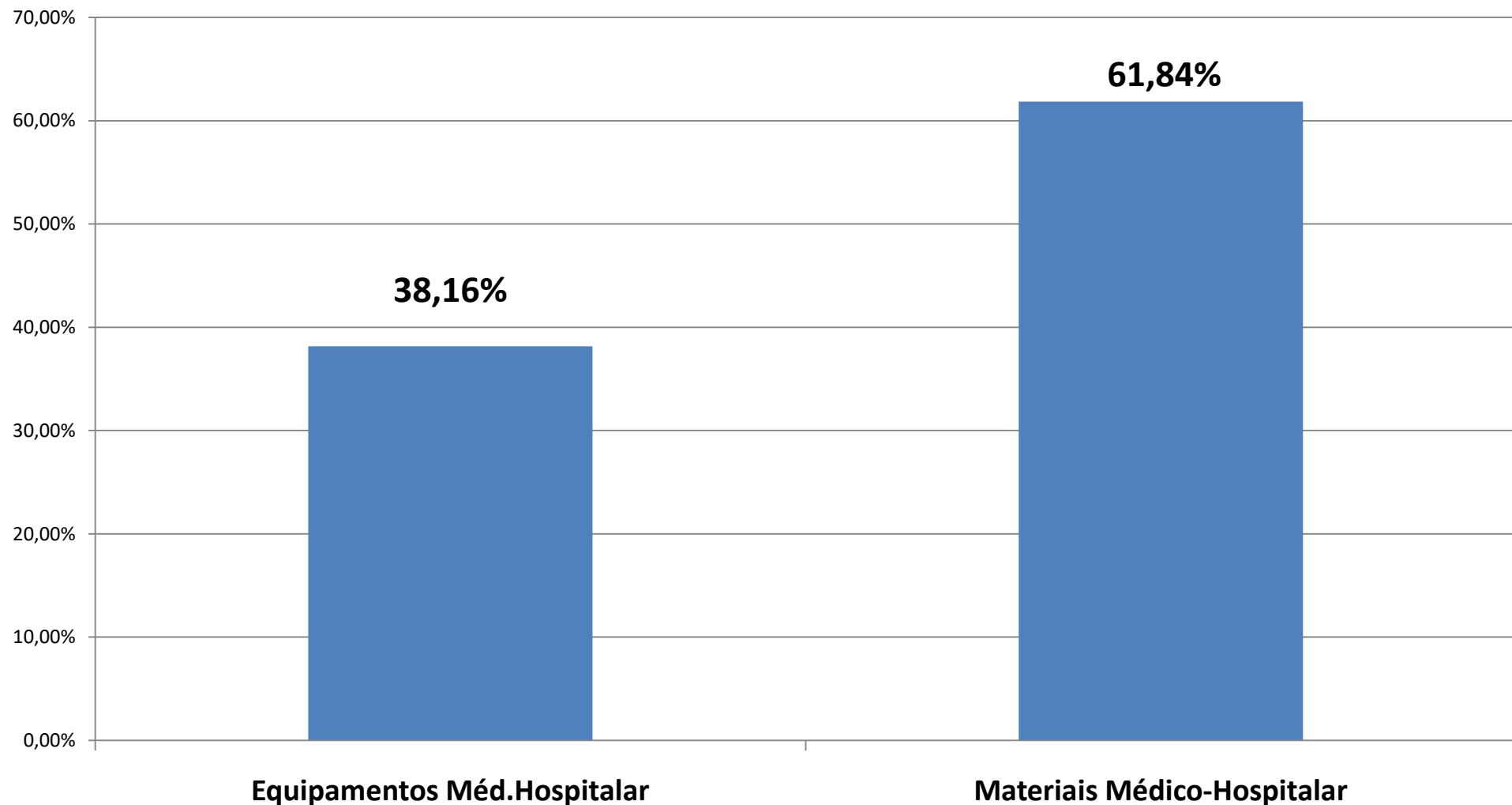
Despesa Liquidada Acumulada com DEMAIS DESPESAS - Custeios/Investimentos – (10,00% = R\$ 58.322.015,87)



*vide ANEXOS 05-A, B, C

FINANCEIRO

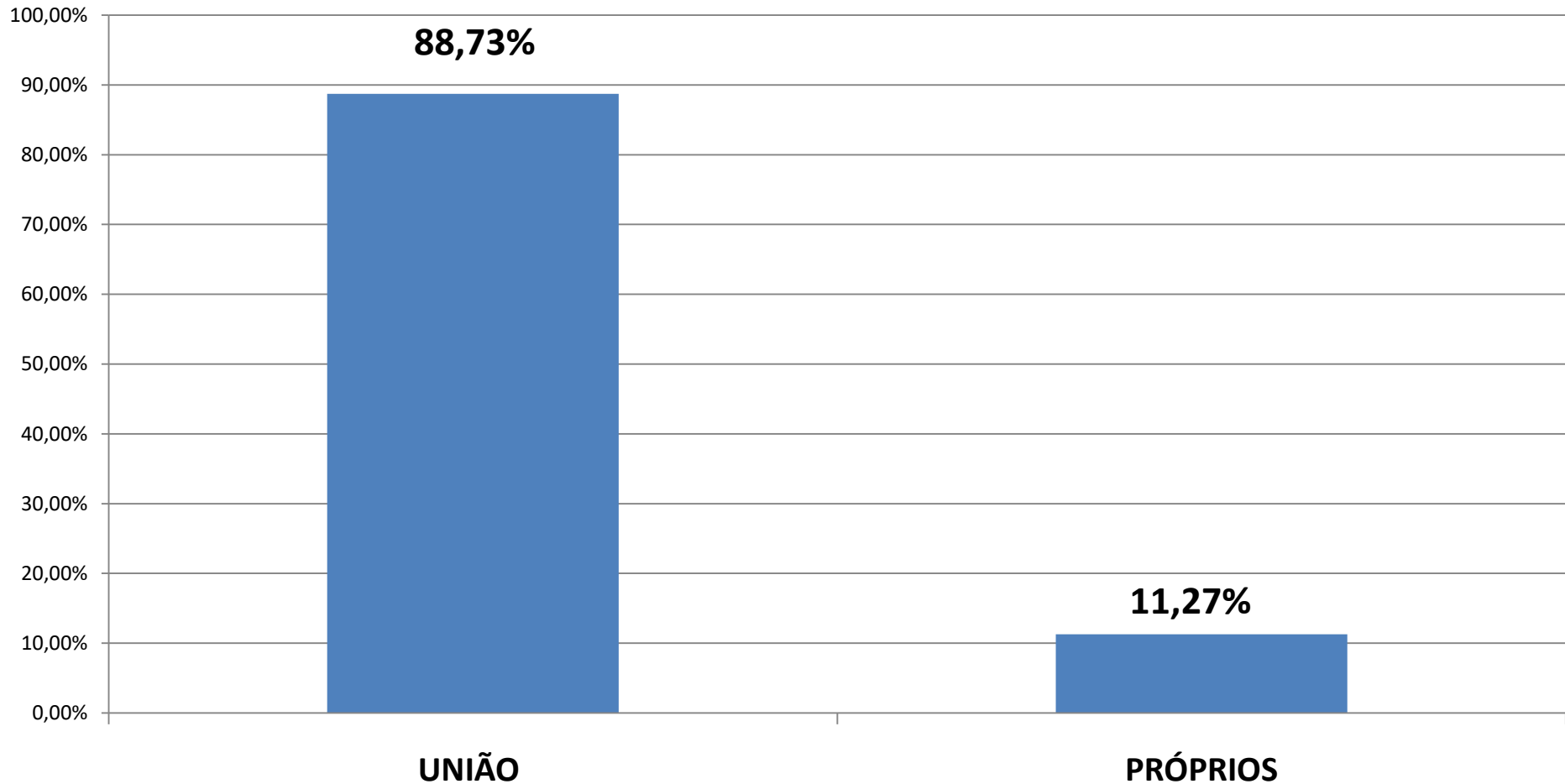
Despesa Liquidada Acumulada com DEMAIS DESPESAS - Custeios/Investimentos no Enfrentamento de Emergência da Saúde - COVID-19 = R\$ 49.694,00



***vide ANEXO 06**

FINANCEIRO

Despesa Liquidada Acumulada com DEMAIS DESPESAS - Custeios/Investimentos no Enfrentamento de Emergência da Saúde - COVID-19 por Fonte de Recursos Financeiros = R\$ 49.694,00

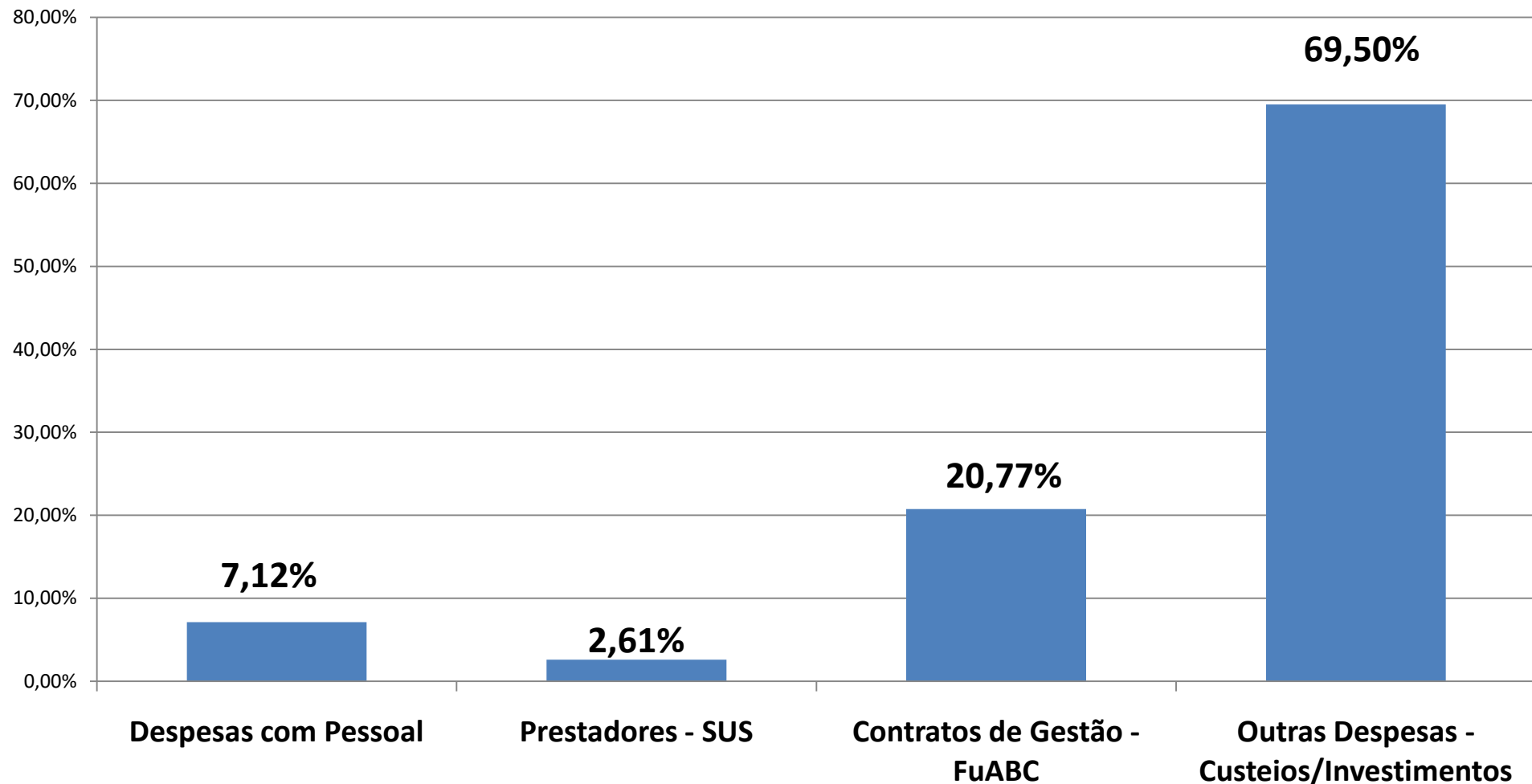


*vide ANEXO 06-A

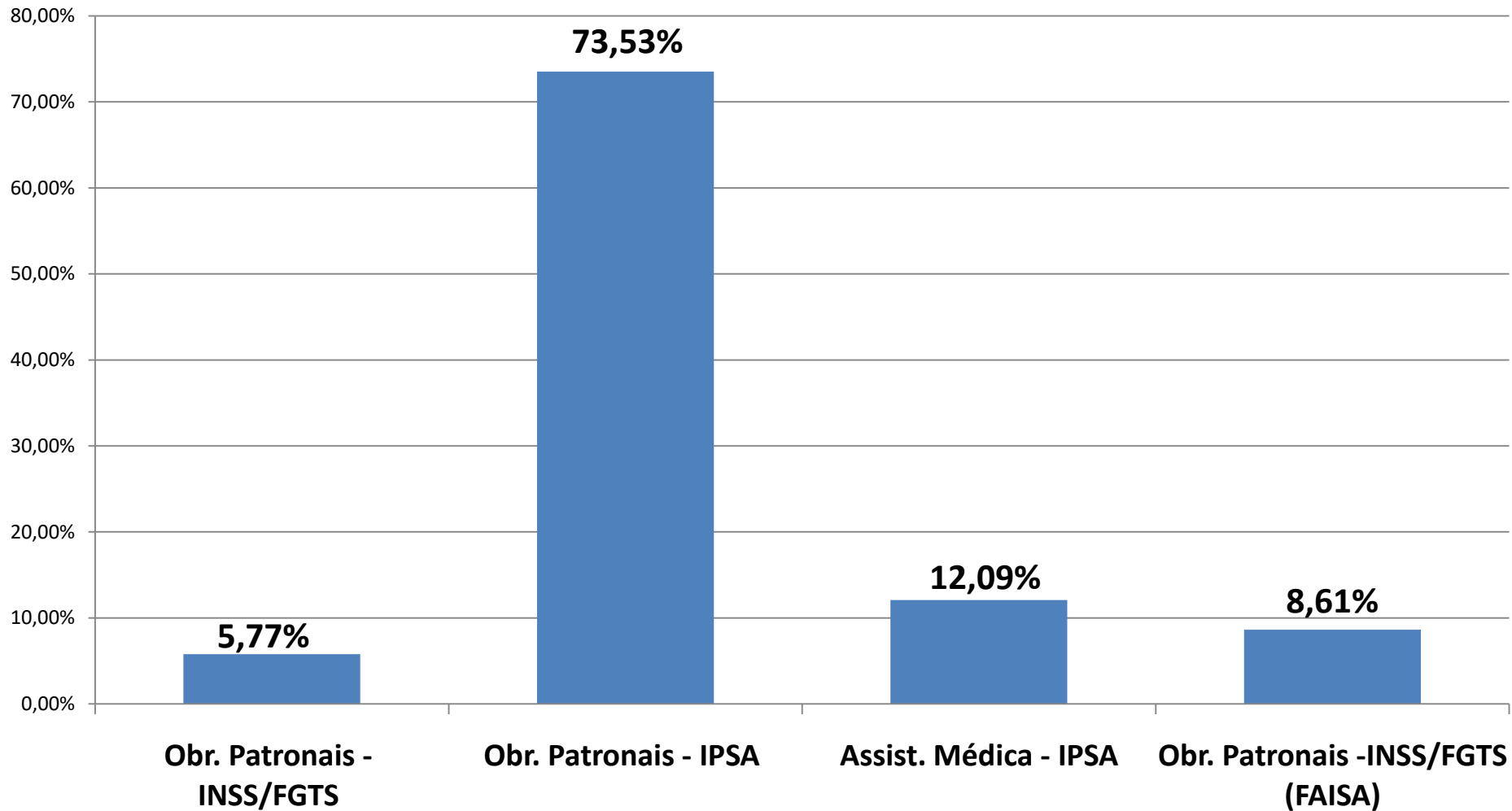
Total dos Pagamentos das Despesas em Restos a Pagar

GRUPO DA DESPESA	no QUADRIMESTRE	no ACUMULADO	% sobre o ACUMULADO
- Despesas com Pessoal e Reflexos	0,00	2.789.982,53	7,12%
- Prestadores - SUS	0,00	1.022.916,18	2,61%
- Contratos de Gestão da Rede de Saúde	0,00	8.134.582,65	20,77%
- Demais Despesas – Custeios e Investimentos	3.193.907,11	27.225.860,87	69,50%
Total	3.193.907,11	39.173.342,23	100,00%

Proporção do Total Acumulado das Despesas de Restos a Pagar Pagos = R\$ 39.173.342,23



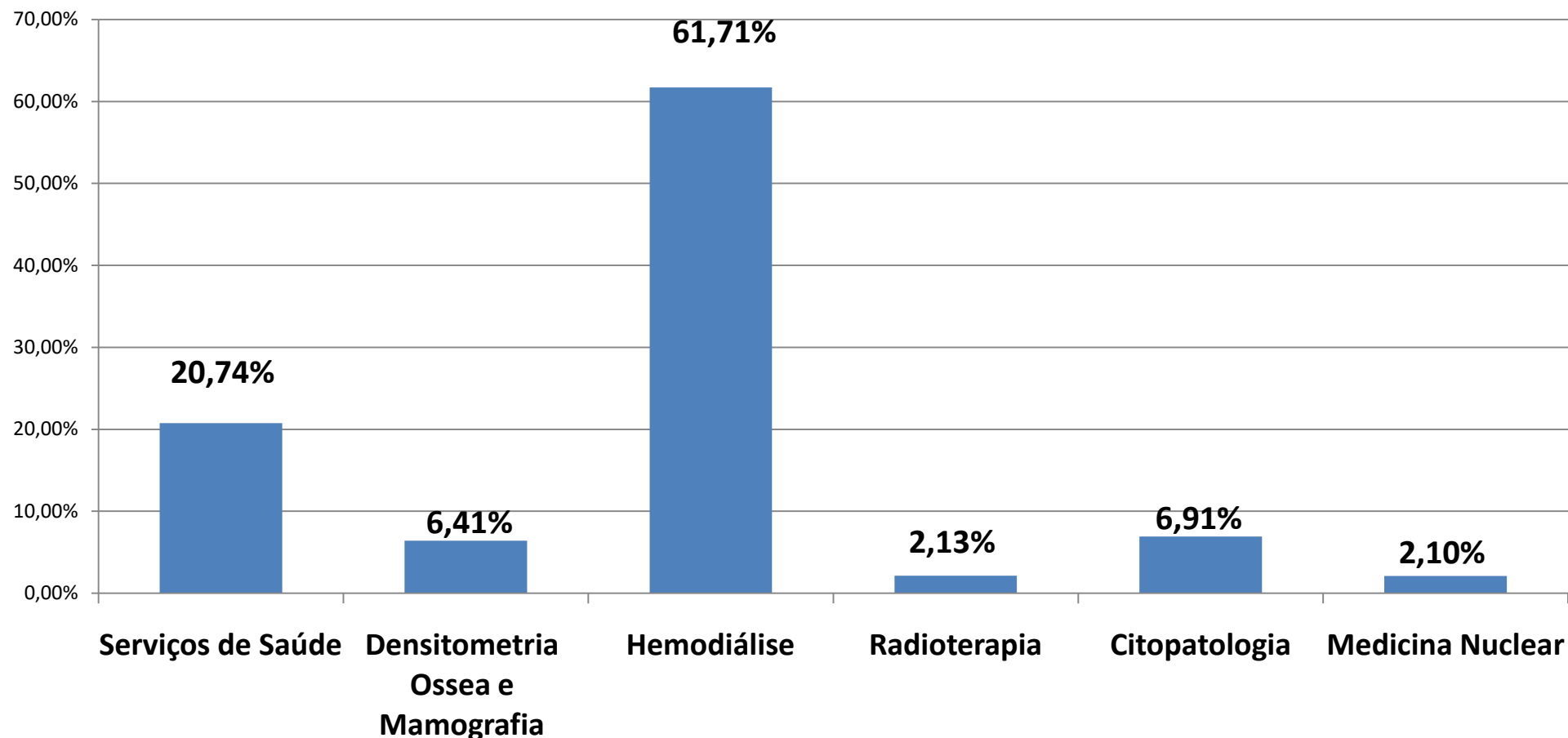
Total dos Pagamentos das Despesas em Restos a Pagar com PESSOAL – SECR.SAÚDE/FAISA – (7,12% = R\$ 2.789.982,53)



*vide ANEXO 07

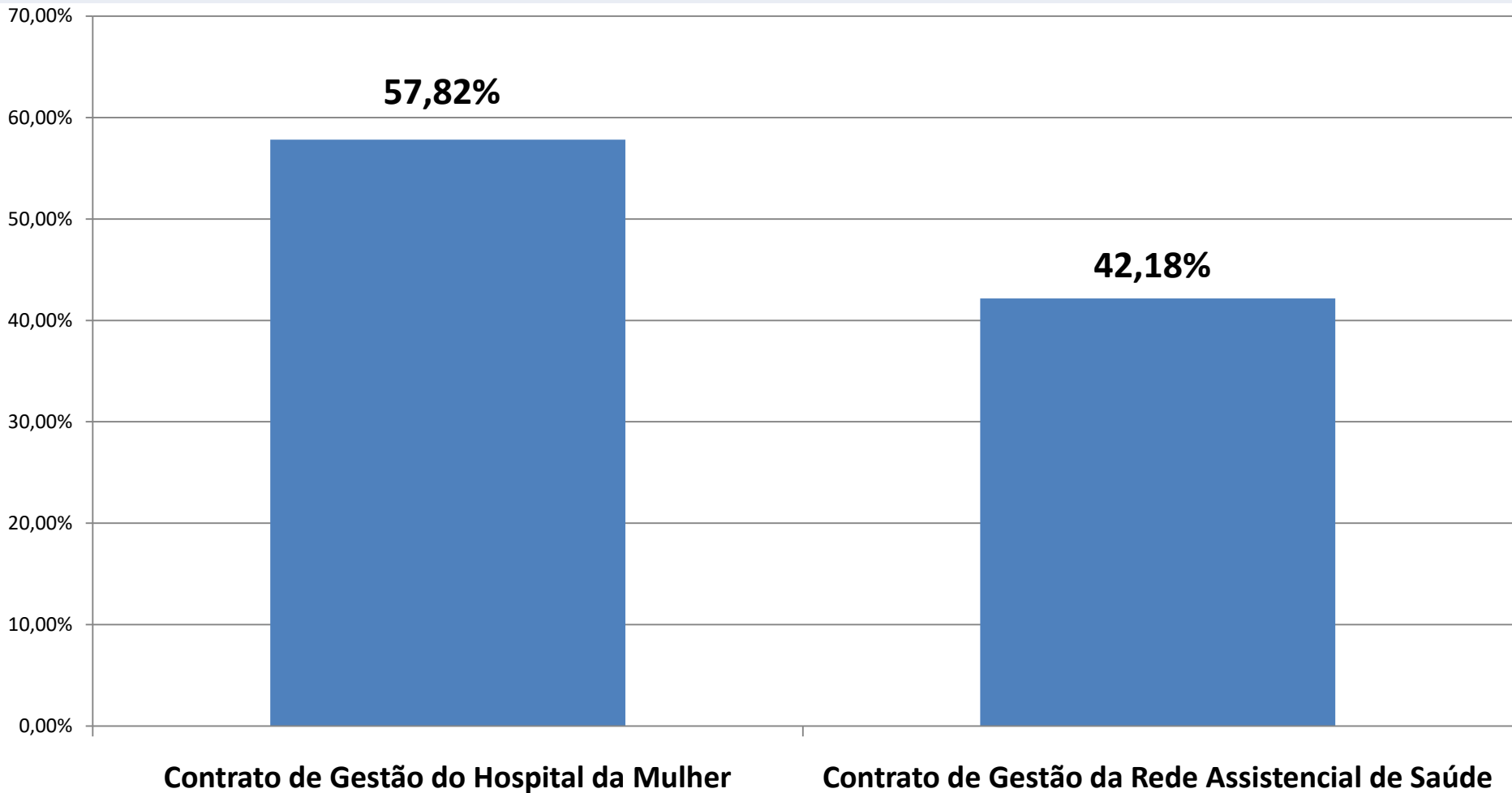
FINANCEIRO

Total dos Pagamentos das Despesas em Restos a Pagar com PRESTADORES - SUS = FuABC – MEDICAID CENTRO MÉDICO – INST. DE DOENÇAS RENAIIS – INST. DE RADIOTERAPIA ABC - LAB.CITOLOGIA Dr. SALOMON KATZ - NUCLEAR DIAGNOSTICOS – (2,61% = R\$ 1.022.916,18)



***vide ANEXO 08**

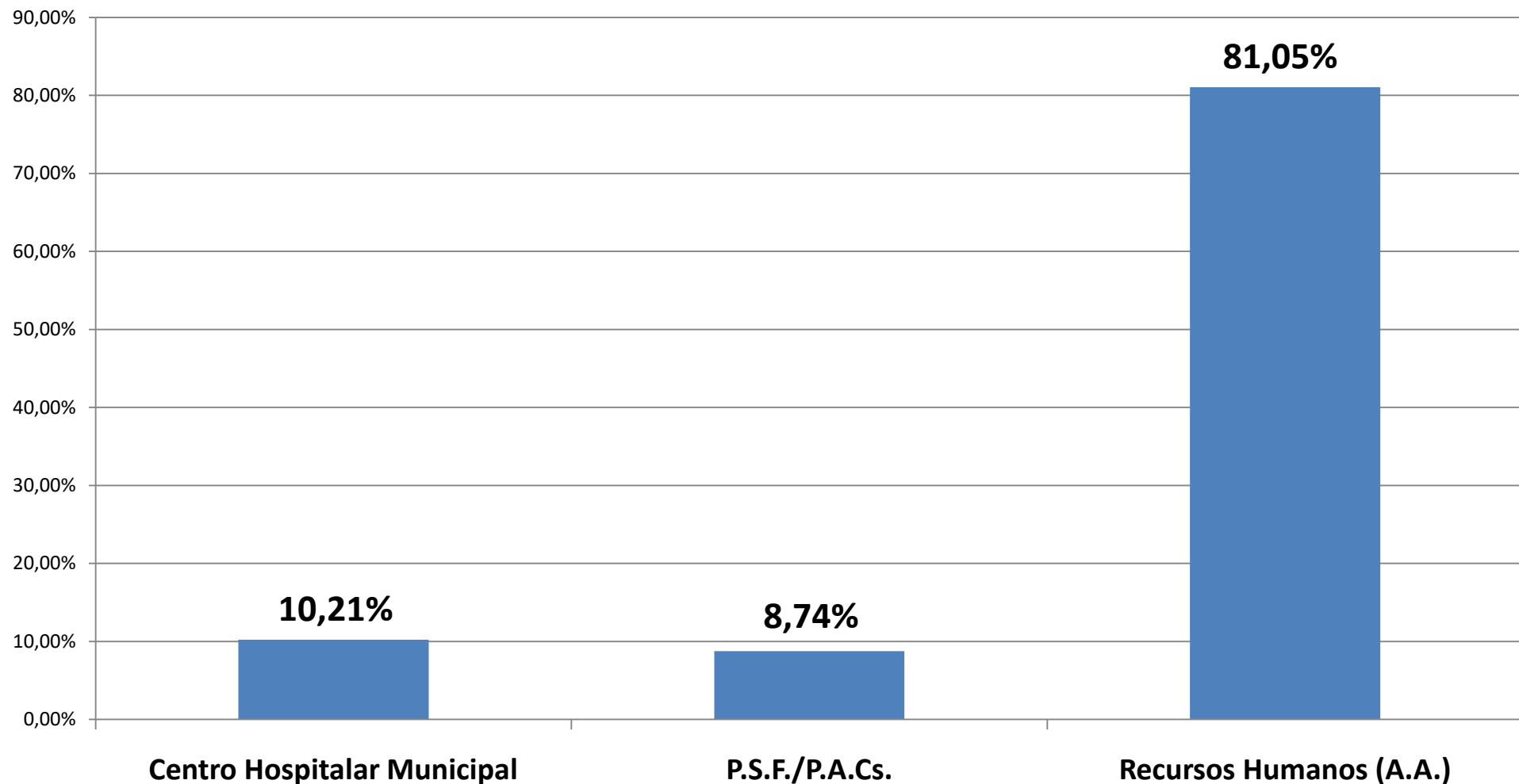
Total dos Pagamentos das Despesas em Restos a Pagar com CONTRATOS DE GESTÃO DA REDE ASSISTENCIAL DE SAÚDE - FuABC – (20,77% = R\$ 8.134.582,65)



*vide ANEXO 09-A

FINANCEIRO

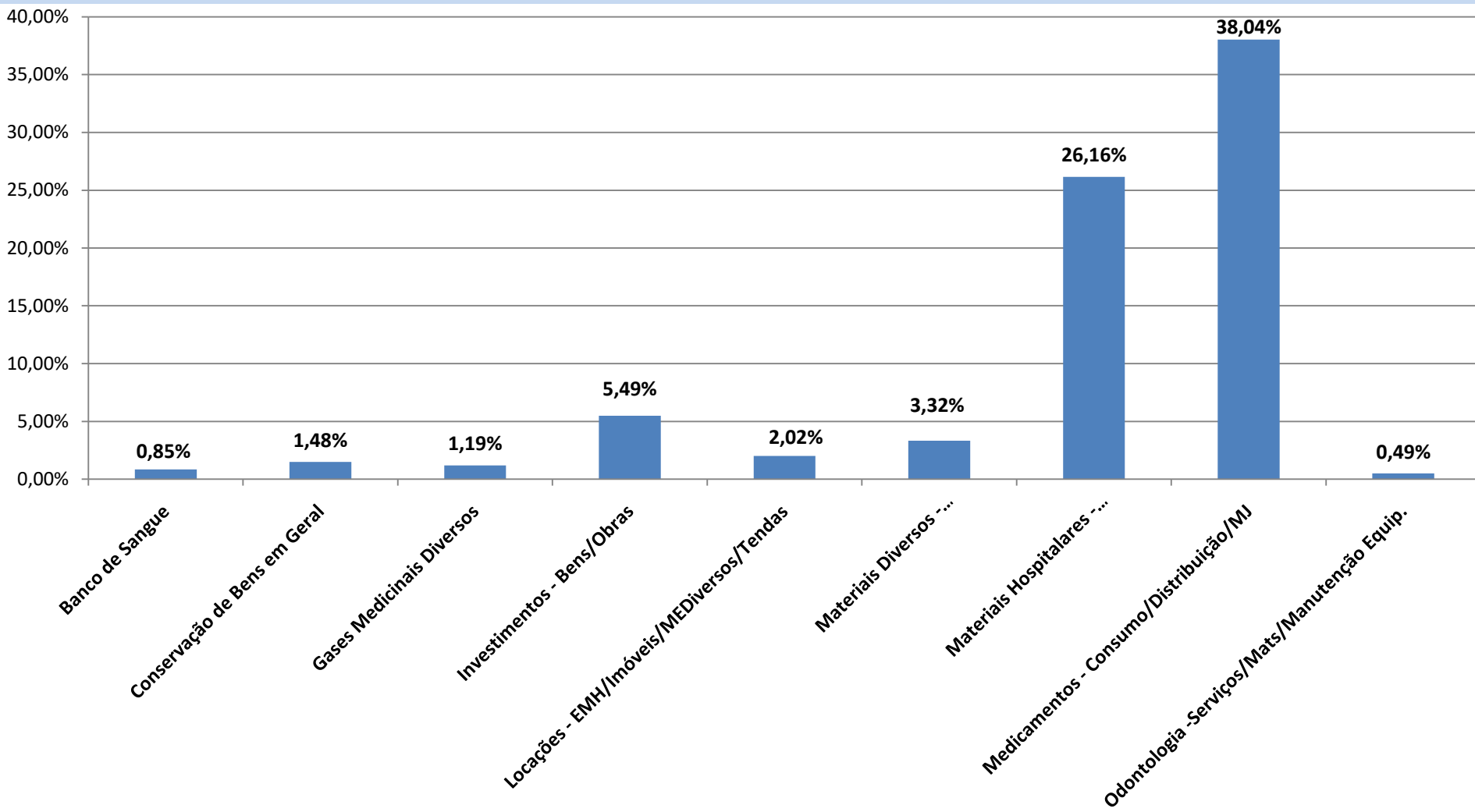
Total dos Pagamentos das Despesas em Restos a Pagar com CONTRATOS DE GESTÃO DA REDE ASSISTENCIAL DE SAÚDE - FuABC – (42,18% = R\$ 3.430.770,46)



*vide ANEXO 09-B

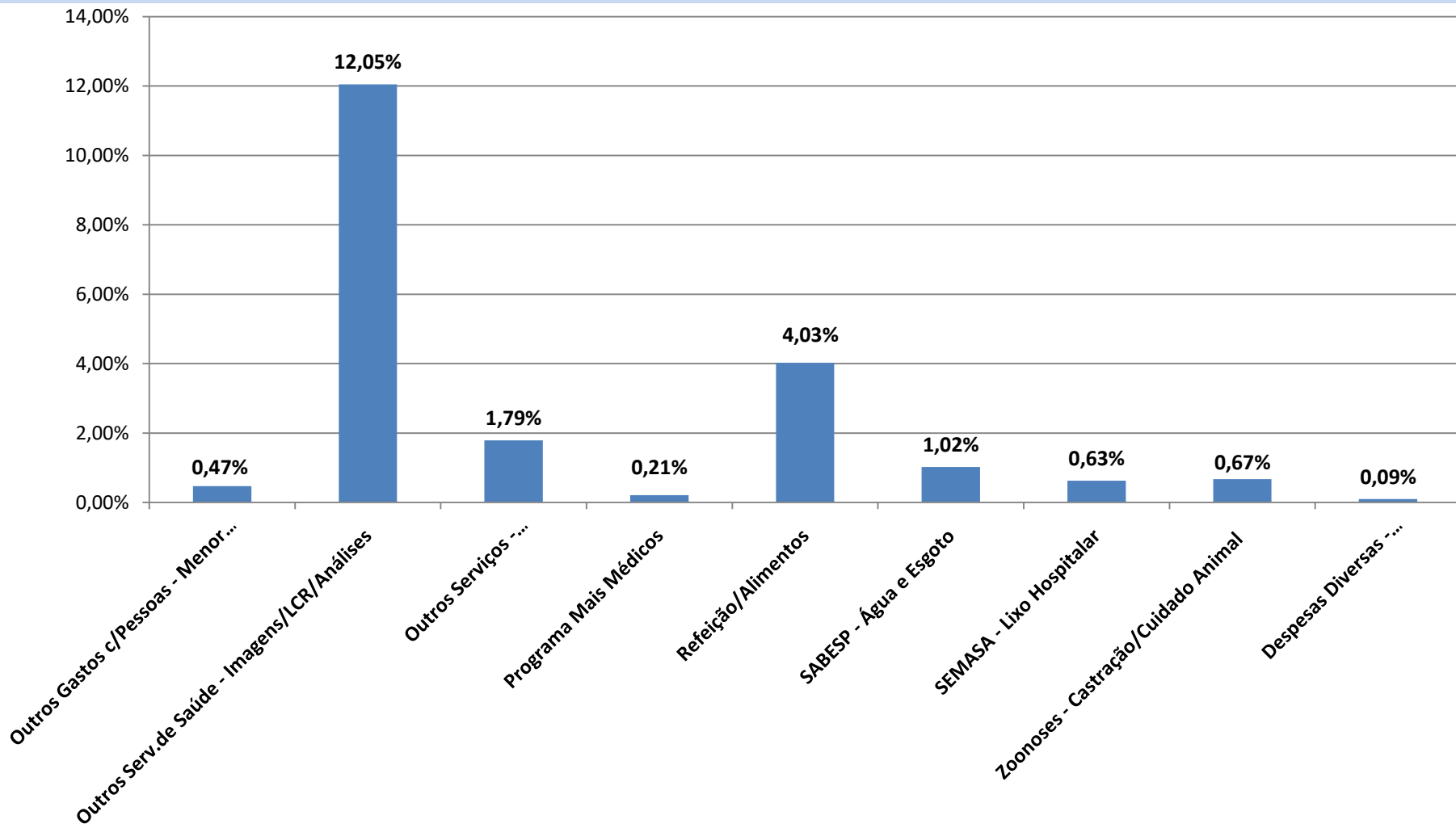
FINANCEIRO

Total dos Pagamentos das Despesas em Restos a Pagar com **DEMAIS DESPESAS - Custeios/Investimentos** – (69,50% = R\$ 27.225.860,87)



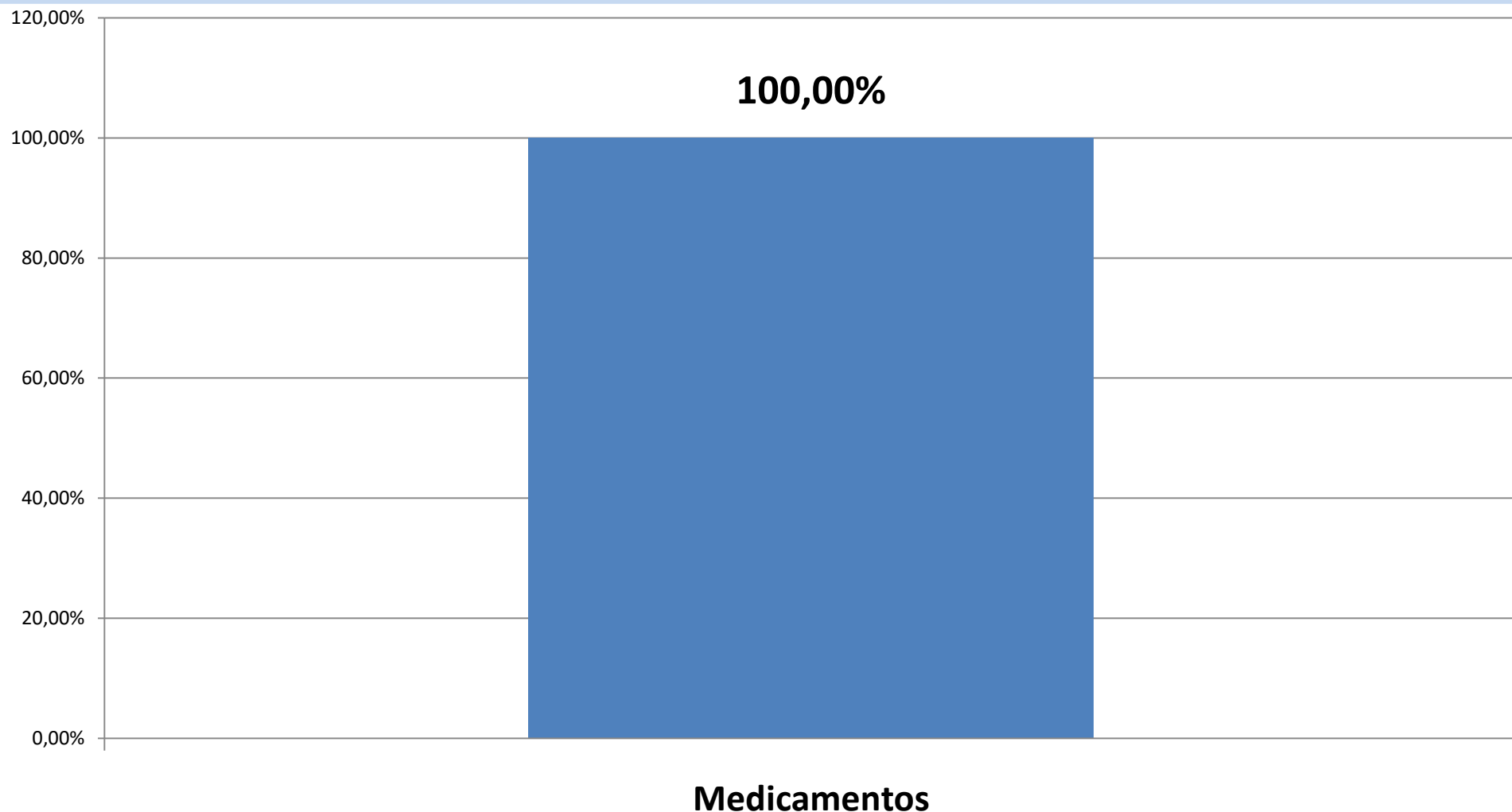
*vide ANEXOS 10-A, B, C

Total dos Pagamentos das Despesas em Restos a Pagar com DEMAIS DESPESAS - Custeios/Investimentos – (69,50% = R\$ 27.225.860,87)



*vide ANEXOS 10-A, B, C

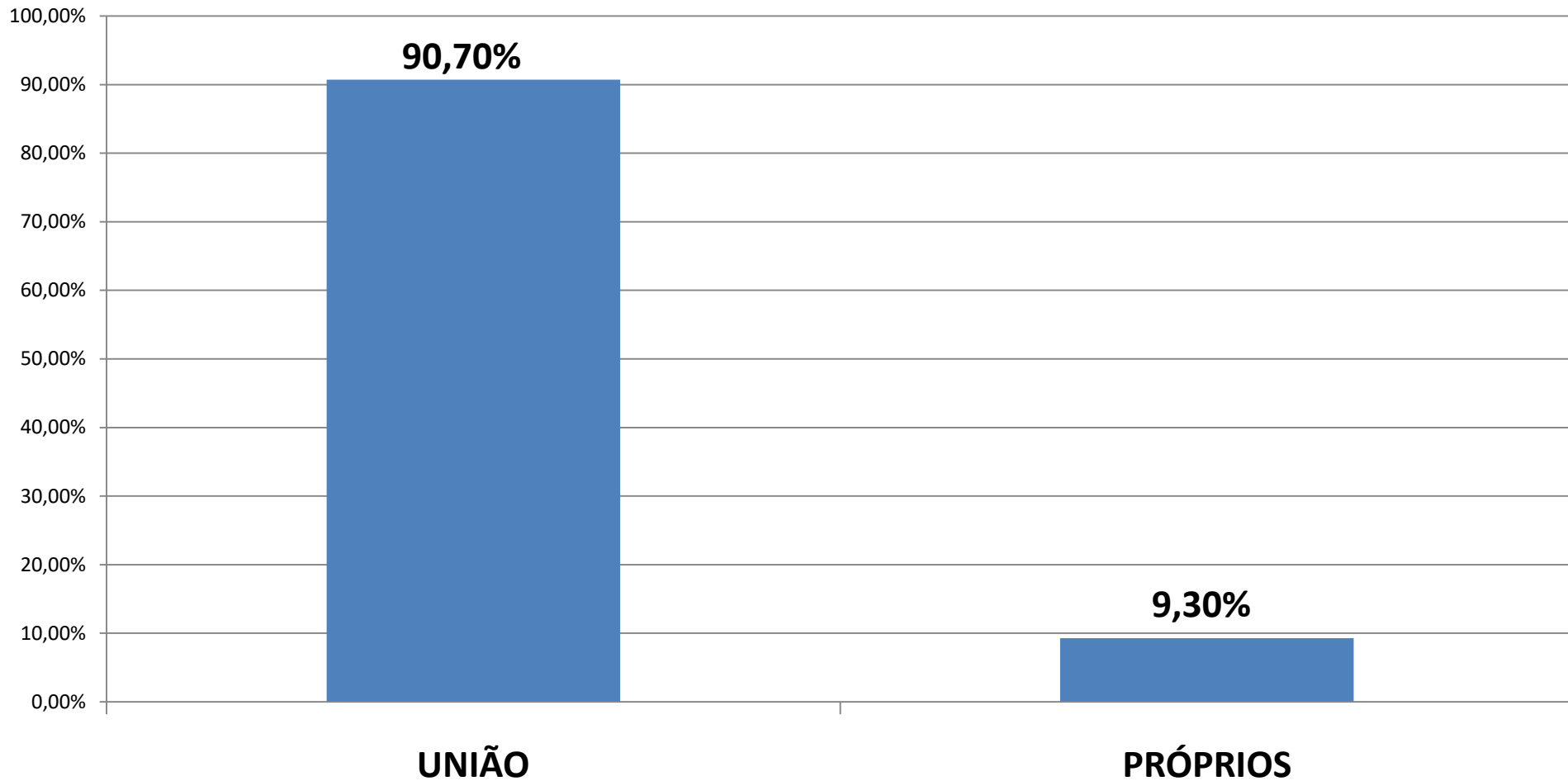
Pagamentos das Despesas em Restos a Pagar com DEMAIS DESPESAS - Custeios/Investimentos no Enfrentamento-COVID-19 = R\$ 367.594,12



*vide ANEXO 10-D

FINANCEIRO

Pagamentos das Despesas em Restos a Pagar com DEMAIS DESPESAS - Custeios/Investimentos no Enfrentamento-COVID-19, por Fonte de Recursos Financeiros = R\$ 367.594,12



*vide ANEXO 10-E

OBRIGADO!

**Secretaria Municipal de
Saúde de Santo André**

ANEXOS

FINANCEIRO ANEXO 01 - A

Demonstrativo das Despesas Empenhadas / Liquidadas por Fonte de Recurso Financeiro

NATUREZA		EMPENHADAS	LIQUIDADAS	% ACUMULADO SOBRE:	
				EMPENHADAS	LIQUIDADAS
- TESOURO	- CORRENTE	534.525.427,04	426.302.661,36	73,76%	73,11%
	- CAPITAL	746.118,32	746.118,32	0,10%	0,13%
- UNIÃO	- CORRENTE	142.676.392,12	117.253.363,91	19,69%	20,11%
	- CAPITAL	5.228.650,28	4.250.959,56	0,72%	0,73%
- ESTADO	- CORRENTE	31.818.931,78	28.955.272,67	4,39%	4,97%
	- CAPITAL	271.178,00	62.733,32	0,04%	0,01%
- PRÓPRIOS	- CORRENTE	8.365.353,81	5.544.169,15	1,15%	0,95%
	- CAPITAL	1.038.378,74	0,00	0,14%	0,00%
- OPERAÇÃO DE CRÉDITO	- CORRENTE	0,00	0,00	0,00%	0,00%
	- CAPITAL	0,00	0,00	0,00%	0,00%
>> TOTAL ACUMULADO		724.670.430,09	583.115.278,29	100,00%	100,00%

FINANCEIRO ANEXO 01 - B

Demonstrativo das Despesas a Empenhar / Liquidar por Fonte de Recurso Financeiro

Natureza		ORÇADO ATUALIZADO	A EMPENHAR	A LIQUIDAR
- TESOURO	- CORRENTE	601.753.274,75	67.227.847,71	108.222.765,68
	- CAPITAL	2.345.693,73	1.599.575,41	0,00
SUBTOTAL FONTE 01		604.098.968,48	68.827.423,12	108.222.765,68
- UNIÃO	- CORRENTE	182.787.371,14	40.110.979,02	25.423.028,21
	- CAPITAL	17.128.628,86	11.899.978,58	977.690,72
SUBTOTAL FONTE 05		199.916.000,00	52.010.957,60	26.400.718,93
- ESTADO	- CORRENTE	35.677.156,30	3.858.224,52	2.863.659,11
	- CAPITAL	1.139.114,62	867.936,62	208.444,68
SUBTOTAL FONTE 02		36.816.270,92	4.726.161,14	3.072.103,79
- PRÓPRIOS	- CORRENTE	11.302.528,00	2.937.174,19	2.821.184,66
	- CAPITAL	1.965.012,00	926.633,26	1.038.378,74
SUBTOTAL FONTE 03/06		13.267.540,00	3.863.807,45	3.859.563,40
- OP.CRÉDITO	- CORRENTE	5.000,00	5.000,00	0,00
	- CAPITAL	19.888.000,00	19.888.000,00	0,00
SUBTOTAL FONTE 07		19.893.000,00	19.893.000,00	0,00
>> TOTAL ACUMULADO		873.991.779,40	149.321.349,31	141.555.151,80

FINANCEIRO ANEXO 01 - C

TIPO DA DESPESA	ORÇADO (atualizado)	EMPENHADA:			LIQUIDADADA:		
		no QUADRIMESTRE	no ACUMULADO	no 2º QUADR/22	no QUADRIMESTRE	no ACUMULADO	no 2º QUADR/22
Pessoal (civil, encargos patronais e outras despesas)	130.638.415,53	40.311.844,75	78.986.554,57	73.779.296,31	40.311.844,75	78.986.554,57	73.779.296,31
Pessoal (aux. alimentação e transporte e outros benefícios)	4.380.000,00	1.296.341,51	2.418.619,61	1.446.192,86	1.296.341,51	2.418.619,61	1.446.192,86
Contrato de Gestão	512.720.500,80	261.677.434,11	484.311.734,04	370.236.955,03	206.613.282,41	392.124.696,57	334.213.442,38
Transferências a Consórcios Públicos	0,00	0,00	0,00	0,00	0,00	0,00	0,00
Materiais de Consumo	43.192.352,82	14.460.575,17	32.575.221,88	41.699.408,64	12.159.914,67	20.779.929,66	32.927.962,69
Materiais de Distribuição Gratuita	15.986.829,66	8.769.880,30	11.026.668,92	14.756.702,18	3.925.258,18	5.414.076,46	12.590.872,87
Passagens e Despesas c/Locomoção	84.453,50	15.119,15	15.583,45	15.562,09	15.119,15	15.583,45	15.562,09
Outros Serviços de Terceiros - Pessoas Físicas	1.413.000,00	370.609,48	1.021.050,30	1.040.053,46	321.263,37	659.186,03	638.790,46
Outros Serviços de Terceiros - Pessoas Jurídicas	81.017.202,22	23.264.780,09	60.357.132,74	64.290.183,41	19.671.530,74	32.441.911,27	35.930.414,20
Serviços de Tecnologia da Informação e Comunicação - P.J.	5.231.639,94	876.210,12	2.960.533,98	1.985.730,63	1.404.855,72	1.818.862,61	1.147.720,40

FINANCEIRO ANEXO 01- D

TIPO DA DESPESA	ORÇADO (atualizado)	EMPENHADA:			LIQUIDADA:		
		no QUADRIMESTRE	no ACUMULADO	no 2º QUADR/22	no QUADRIMESTRE	no ACUMULADO	no 2º QUADR/22
Obrigações Tributárias e Contributivas	0,00	0,00	0,00	0,00	0,00	0,00	0,00
Outros Auxílios Financeiros à Pessoa Física	2.530.000,00	616.879,20	1.405.122,89	1.295.498,51	583.529,06	1.110.359,25	1.105.946,97
Despesas de Exercícios Anteriores (custeio)	42.470.557,58	1.062.170,87	42.292.793,16	10.202.046,25	1.056.800,70	42.270.598,40	10.202.046,25
Indenizações e Restituições (custeio)	40.378,14	12.611,07	15.089,21	98.432,28	14.654,21	15.089,21	98.432,28
Obras e Instalações	11.806.317,57	1.689.220,97	1.822.525,11	820.000,00	163.920,61	172.441,97	41.000,00
Equipamentos e Materiais Permanentes	13.016.631,64	1.216.015,33	1.263.179,33	578.659,13	688.748,33	688.748,33	52.080,00
Sentenças Judiciais - F.A.I.S.A.	1.000.000,00	132.133,48	141.153,29	8.362,41	132.133,48	141.153,29	8.362,41
Despesas de Exercícios Anteriores (investimento)	7.500,00	0,00	0,00	3.663,82	0,00	0,00	3.663,82
Indenizações e Restituições (investimento)	8.456.000,00	4.057.467,61	4.057.467,61	649.674,44	4.057.467,61	4.057.467,61	649.674,44
Principal da Dívida Contratual Resgatada	0,00	0,00	0,00	0,00	0,00	0,00	0,00
TOTAL	873.991.779,40	359.829.293,21	724.670.430,09	582.906.421,45	292.416.664,50	583.115.278,29	504.851.460,43

FINANCEIRO ANEXO 02

Total das Despesas Liquidadas com PESSOAL e REFLEXOS - SECR.SAÚDE/FAISA

ORÇAMENTÁRIAS

TIPO DA DESPESA	no QUADRIMESTRE	no ACUMULADO	% sobre o ACUMULADO	% Apurado no 2º QUADR./22
Vencimentos e Vantagens	32.124.418,08	61.891.993,63	73,09%	74,38%
Obrigações Patronais (INSS e FGTS)	607.731,12	1.177.197,94	1,39%	1,49%
Obrigações Patronais (IPSA)	3.875.727,56	8.748.962,47	10,33%	10,34%
Assistência Médica (IPSA)	2.047.918,91	3.279.034,39	3,87%	3,18%
Outras Despesas de Pessoal (aux. alimentação e transporte, outros benefícios e indenizações)	1.273.519,80	2.642.029,94	3,12%	2,20%
Despesas Pessoal e Reflexos - FAISA	3.726.789,70	6.944.990,20	8,20%	8,41%
TOTAL	43.656.105,17	84.684.208,57	100,00%	
% DOS GASTOS COM PESSOAL	14,93%	14,52%		15,39%

FINANCEIRO ANEXO 03

Total das Despesas Liquidadas com PRESTADORES SUS

ORÇAMENTÁRIO

CONTRATADOS	SERVIÇOS PRESTADOS	no QUADRIMESTRE	no ACUMULADO	% sobre o ACUMULADO	% Apurado no 2º QUADR./22
-FuABC	Serviços de Saúde - Consultas, Exames e Procedimentos	1.072.713,12	1.360.565,42	19,63%	19,61%
-Medicaid Centro Médico Ltda.	Serviços de Densitometria Ossea e Mamografia	292.142,10	496.820,40	7,17%	8,99%
-Instituto de Doenças Renais	Serviços de Hemodiálise	2.654.323,55	4.500.284,31	64,91%	63,66%
-Instituto de Radioterapia ABC	Serviços de Radioterapia	189.691,00	235.690,00	3,40%	3,01%
-Laboratório Citologia Dr. Salomon Katz	Serviços de Assistência de Saúde em Citopatologia	138.298,02	216.115,37	3,12%	2,67%
-Nuclear Diagnósticos Médicos	Serviços de Medicina Nuclear	82.967,46	122.856,07	1,77%	2,06%
TOTAL - Prestadores SUS		4.430.135,25	6.932.331,57	100,00%	
% DOS GASTOS COM PRESTADORES - SUS		1,52%	1,19%		1,23%

FINANCEIRO ANEXO 04 - A

Total das Despesas Liquidadas com CONTRATOS DE GESTÃO

ORÇAMENTÁRIO

CONTRATADOS	SERVIÇOS PRESTADOS	no QUADRIMESTRE	no ACUMULADO	% sobre o ACUMULADO	% Apurado no 2º QUADR./22
-FuABC	Contrato de Gestão do Hospital da Mulher	21.582.717,78	38.100.881,24	8,80%	10,56%
	Contrato de Gestão da Rede Assistencial de Saúde - Atenção Hospitalar, Atenção Especializada e Saúde Mental	67.462.059,98	179.351.619,00	41,40%	44,92%
	Contrato de Gestão da Rede Assistencial de Saúde - Atenção Primária, Vigilância à Saúde e Apoio Administrativo	48.940.498,64	91.304.642,81	21,08%	20,78%
	Contrato de Gestão da Rede Assistencial de Saúde - Atenção Hospitalar	18.033.478,43	18.033.478,43	4,16%	0,00%
-SPDM	Contrato de Gestão da Rede Assistencial de Saúde - Urgência e Emergência	50.594.527,58	106.386.100,80	24,56%	16,72%
TOTAL - Contratos de Gestão		206.613.282,41	433.176.722,28	100,00%	
% DOS GASTOS COM CONTRATOS DE GESTÃO		70,66%	74,29%		66,43%

FINANCEIRO ANEXO 04 - B

Total das Despesas Liquidadas com CONTRATOS DE GESTÃO - FuABC (Contratos de Gestão da Rede Assistencial de Saúde = R\$ 288.689.740,24)

OBJETO DO CONTRATO	SERVIÇOS PRESTADOS	LIQUIDADAS	
		no QUADRIMESTRE	no ACUMULADO
- Gestão da Rede Assistencial de Saúde - Atenção Hospitalar, Atenção Especializada e Saúde Mental	- Ambulatorial - Atenção Primária	0,00	10.027.508,01
	- Ambulatorial - Especializada	0,00	4.964.825,50
	- Ambulatorial - Reabilitação	0,00	237.000,00
	- Centro Hospitalar Municipal	8.178.849,82	36.093.209,48
	- Recursos Humanos (A.A.)	59.283.210,16	127.448.204,05
	- Vigilância em Saúde	0,00	580.871,96
	subtotal ...	67.462.059,98	179.351.619,00
- Gestão da Rede Assistencial de Saúde - Atenção Primária, Vigilância à Saúde e Apoio Administrativo	- Ambulatorial - Atenção Primária	35.716.695,18	59.274.596,03
	- Recursos Humanos (A.A.)	11.081.607,54	20.519.002,56
	- Vigilância em Saúde	2.142.195,92	11.511.044,22
	subtotal ...	48.940.498,64	91.304.642,81
- Gestão da Rede Assistencial de Saúde - Atenção Hospitalar	- Centro Hospitalar Municipal	17.815.999,88	17.815.999,88
	- Recursos Humanos (A.A.)	217.478,55	217.478,55
	subtotal ...	18.033.478,43	18.033.478,43
TOTAL - Contratos de Gestão (Rede Assistencial de Saúde)		134.436.037,05	288.689.740,24

Total das Despesas Liquidadas com CONTRATO DE GESTÃO - SPDM (Contrato de Gestão da Rede Assistencial de Saúde = R\$ 106.386.100,80)

OBJETO DO CONTRATO	SERVIÇOS PRESTADOS	LIQUIDADAS	
		no QUADRIMESTRE	no ACUMULADO
-Gestão da Rede Assistencial de Saúde - Urgência e Emergência	- Recursos Humanos (A.A.)	1.533.220,35	3.427.154,49
	- Urgência e Emergência	49.061.307,23	102.958.946,31
TOTAL - Contratos de Gestão (Rede Assistencial - Urgência e Emergência)		50.594.527,58	106.386.100,80

FINANCEIRO ANEXO 05 – A

Total das Despesas Liquidadas com DEMAIS DESPESAS - Custeios/Investimentos

Valores apurado
no 2º
QUADR./22

CONTRATADOS / TIPO DE SERVIÇOS	FORNECIMENTOS / SERVIÇOS PRESTADOS	no QUADRIMESTRE	no ACUMULADO	
-Alimentação Hospitalar	Alimentação p/Pacientes e Servidores fornecida pela CRAISA	2.000.000,00	4.972.034,98	6.143.827,43
-Banco de Sangue	Gerenciamento do Banco de Sangue pela COLSAN	465.938,21	811.538,21	276.480,00
-Bens Permanentes	Aparelhos e Equip. Médicos-Hospitalar	151.741,00	151.741,00	43.480,00
	Aparelhos e Equipamentos Médico-Hospitalares - COVID-19	18.964,00	18.964,00	0,00
	Outros Bens Permanentes p/uso da Saúde/	518.043,33	518.043,33	8.600,00
-Comunicação em Geral	Serviços de Publicidade	32.356,11	32.356,11	32.000,00
	Serviços de Correios/Divulgação	1.908,90	3.747,72	2.575,03
-Conselho de Secr. Municipais de Saúde	Contribuição do Município ao COSEMS	24.840,00	66.240,00	55.200,00
-Conservação de Bens Móveis e Imóveis	Materiais p/Manut. de Bens Móveis - Máq. e Equipamentos	412.178,26	412.178,26	36.343,89
	Manutenção de Bens Móveis - Máq. e Equipamentos	111.799,17	311.556,63	565.561,67
	Manutenção de Bens Imóveis da Saúde - Elevadores/Prédios	32.034,41	50.682,66	129.615,41
-Conservação de Veículos	Combustível, Peças e Acessórios p/Veículos	0,00	8.462,17	17.664,94
	Manutenção de Veículos	170.091,31	194.461,80	399.608,19
-Gases Diversos	Fornecimento de gases diversos	395.743,78	773.484,83	1.047.049,62
-Gêneros de Alimentação	Dietas Diversas/Água Mineral/Outros Alimentícios/VR-FAISA	1.317.879,41	2.245.967,54	2.775.206,42
-Locação de Imóveis	Imóveis locados + IPTU para uso da Saúde	791.000,04	1.440.747,70	1.129.765,61
-Locação de Máquinas e Equipamentos	Locação de Equipamentos Médicos Diversos	52.268,72	185.297,59	4.431.959,29
	Locação Maqs/Equiptos.Diversos	608.451,98	756.467,00	38.780,88

FINANCEIRO ANEXO 05 – B

Total das Despesas Liquidadas com DEMAIS DESPESAS - Custeios/Investimentos

CONTRATADOS / TIPO DE SERVIÇOS	FORNECIMENTOS / SERVIÇOS PRESTADOS	no QUADRIMESTRE	no ACUMULADO	Valores apurado no 2º QUADR./22
-Mandados Judiciais	Atendimentos Diversos	147.418,57	232.984,87	198.627,14
-Material de Copa e Cozinha	Copos Plástico Descartáveis/Outros	35.760,00	61.620,00	0,00
-Material de Expediente	Materiais de Escritório e Processamento de Dados	578.249,50	626.729,50	1.455.126,62
-Material de Limpeza e Higienização	Materiais de Limpeza Diversos	324.217,45	535.528,11	442.781,26
-Material Farmacológico	Medicamentos Diversos - Unidades de Saúde	3.155.575,23	5.194.147,54	4.357.425,42
	Medicamentos Diversos - Distribuição Gratuita/Mand.Judicial	2.578.589,91	3.118.610,15	18.686.778,00
-Material Hospitalar	Materiais Médicos Diversos - Unidades de Saúde	6.062.450,18	11.208.880,82	12.508.531,99
	Materiais Médicos Diversos - Distrib. Gratuita/Mand.Judicial	1.199.249,70	2.062.481,44	3.384.604,08
	Materiais Médicos Diversos - COVID-19	30.730,00	30.730,00	103.245,60
-Patrulheiros Mirins - FAISA	Menor Aprendiz	275.030,80	520.134,33	513.139,53
-Programa Mais Médicos	Serviços Médicos à Pacientes	284.236,36	486.822,86	345.269,33
-Outros Gastos - Folha de Pagamento	Frente Social de Trabalho - VI. Transporte	450.700,27	925.294,94	1.092.288,40
-Outros Serviços de Saúde	Serviços de Análises, PCMSO, Imagens, Dosimetria, LCR	5.505.529,86	8.894.379,74	10.785.201,81
-Obras e Projetos de Construção Cível	Obras em Imóveis da Saúde	3.341.205,66	3.349.727,02	44.663,82
-SABESP	Serviços de Água e Esgoto	205.194,31	430.943,32	1.169.189,08
-SEMASA	Serviços de Coleta de Lixo Hospitalar	424.563,83	831.521,48	1.545.498,08
-Sentenças Judiciais	Precatórios Judiciais - FAISA	132.133,48	141.153,29	8.362,41

FINANCEIRO ANEXO 05 – B

Total das Despesas Liquidadas com DEMAIS DESPESAS - Custeios/Investimentos

CONTRATADOS / TIPO DE SERVIÇOS	FORNECIMENTOS / SERVIÇOS PRESTADOS	no QUADRIMESTRE	no ACUMULADO	Valores apurado no 2º QUADR./22
-Serviços de Energia Elétrica	Fornecimento de Energia Elétrica pela ELETROPAULO/ENEL	46.654,35	116.562,53	239.562,04
-Serviços de Limpeza e Esterilização	Serviços de Esterilização de Materiais Médico-Hospitalares	54.709,36	96.273,87	99.285,70
-Serviços de Gás Natural	Fornecimento de Gas Natural e GLP p/ CHM e Unidades	304.008,99	495.928,57	479.253,56
-Serviços de Informática	Serviços de Modernização/Atualização de Sistema	765.360,00	984.360,00	584.589,82
	Serviços de Help Desk/Manutenção e Certificados Digitais	193.134,92	233.080,68	93.785,83
-Serviços de Mensageiros	Motoboy	0,00	17.000,00	107.800,00
-Serviços de Seguros, Segurança e Controle de Acesso	Serviços de Seguro para Ambulâncias e Motos	4.245,66	7.440,21	39.956,00
	Serviços de Segurança e Monitoramento	11.053,98	38.157,00	0,00
-Serviços de Telecomunicação	Serviços de INTERNET/PABX/REDE LÓGICA/TELEFONIA	40.333,92	66.792,20	155.384,38
-Serviços de Odontologia	Materiais Odontológicos Diversos	243.048,67	347.089,54	75.992,98
	Radiologia Panoram.de Mandibula	12.112,32	15.058,56	11.400,00
	Manutenção/Peças- Equip.Odontologicos	6.308,13	25.776,30	137.774,21
-Serviços de Zoonoses	Castração de Cães e Gatos	0,00	41.250,00	418.465,00
	Ração e Cuidado Animal	61.196,00	61.196,00	130.467,00
-Uniformes/Vestimentas e EPIs	Uniformes/Materiais de Proteção e Segurança	21.396,48	21.396,48	55.979,52
-Devolução de Recursos Financeiros	Devolução de Recursos Financ. para União e Estado	4.070.078,68	4.070.078,68	746.284,35
-Diversos/Demais	Diversas/Demais Despesas	47.426,47	78.914,31	91.584,49
TOTAL - Demais Despesas - Custeios / Investimentos		37.717.141,67	58.322.015,87	85.589.685,62
% DOS GASTOS COM DEMAIS DESPESAS – Custeios/Investimentos		12,89%	10,00%	16,95%

Total das Despesas Liquidadas com DEMAIS DESPESAS - Custeios/Investimentos Enfrentamento - COVID-19

CONTRATADOS/OBJETOS	FORNECIMENTOS / SERVIÇOS PRESTADOS	LIQUIDADAS	
		no QUADRIMESTRE	no ACUMULADO
- Equipamentos Médico-Hospitalares	- Consultório e Mochos Odontológicos	18.964,00	18.964,00
- Materiais Médico-Hospitalares	- Insumos Médico-Hospitalares diversos	30.730,00	30.730,00
TOTAL - Demais Despesas - ENFRENTAMENTO - COVID-19		49.694,00	49.694,00

Despesa Liquidada Acumulada com DEMAIS DESPESAS - Custeios/Investimentos ENFRENTAMENTO - COVID-19, por Fonte de Recursos Financeiros

FONTE DE RECURSOS	APLICAÇÃO/FINALIDADE	LIQUIDADAS	
		no QUADRIMESTRE	no ACUMULADO
- UNIÃO	- TRANSFERÊNCIAS FUNDO A FUNDO - SUS	44.094,00	44.094,00
- PRÓPRIOS	- DOAÇÕES/LEVANTAMENTOS (PODER JUDICIÁRIO)	5.600,00	5.600,00
TOTAL - Demais Despesas - ENFRENTAMENTO - COVID-19		49.694,00	49.694,00

FINANCEIRO ANEXO 07

Total dos Pagamentos das Despesas com PESSOAL e REFLEXOS – Secretaria de Saúde/FAISA

RESTOS A PAGAR

TIPO DA DESPESA	no QUADRIMESTRE	no ACUMULADO	% sobre o ACUMULADO
Obrigações Patronais - INSS/FGTS	0,00	160.878,80	5,77%
Obrigações Patronais - IPSA	0,00	2.051.470,94	73,53%
Assistência Médica - IPSA	0,00	337.317,39	12,09%
Obrigações Patronais - INSS/FGTS (FAISA)	0,00	240.315,40	8,61%
TOTAL	0,00	2.789.982,53	100,00%
% sobre a Despesa Paga TOTAL	0,00%	7,12%	

FINANCEIRO ANEXO 08

Total dos Pagamentos das Despesas com PRESTADORES SUS

RESTOS A PAGAR

Contratados	Serviços Prestados	no QUADRIMESTRE	no ACUMULADO	% sobre o ACUMULADO
-FuABC	Serviços em Saúde - consultas, exames e procedimentos	0,00	212.140,00	20,74%
-Centro Radiol. Andreense	Serviços de densitometria ossea e mamografia	0,00	65.616,90	6,41%
-Instituto de Doenças Renais	Serviços de hemodiálise	0,00	631.269,84	61,71%
-Instituto de Radioterapia ABC	Serviços de radioterapia	0,00	21.745,00	2,13%
-Lab. Citologia Dr. Salomon Katz	Serviços de assistência de saúde em citopatologia	0,00	70.696,19	6,91%
-Nuclear Diagnósticos Médicos	Serviços de medicina nuclear	0,00	21.448,25	2,10%
TOTAL		0,00	1.022.916,18	100,00%
% sobre a Despesa Paga TOTAL		0,00%	2,61%	

Total dos Pagamentos das Despesas com CONTRATOS DE GESTÃO

RESTOS A PAGAR

Contratados	Serviços Prestados	no QUADRIMESTRE	no ACUMULADO	% sobre o ACUMULADO
-FuABC	Contrato de Gestão do Hospital da Mulher	0,00	4.703.812,19	57,82%
	Contrato de Gestão da Rede Assistencial de Saúde	0,00	3.430.770,46	42,18%
TOTAL		0,00	8.134.582,65	100,00%
% sobre a Despesa Paga TOTAL		0,00%	20,77%	

Total dos Pagamentos das Despesas em Restos a Pagar com CONTRATO DE GESTÃO - FuABC (Contrato de Gestão da Rede Assistencial de Saúde - 42,18% = R\$ 3.430.770,46)

CONTRATADOS	SERVIÇOS PRESTADOS	no QUADRIMESTRE	no ACUMULADO	% sobre o ACUMULADO
- FuABC	- Centro Hospitalar Municipal	0,00	350.414,02	10,21%
	- PSF/PACs	0,00	300.000,00	8,74%
	- Recursos Humanos (A.A.)	0,00	2.780.356,44	81,05%
TOTAL - Contratos de Gestão (Rede Assistencial de Saúde)		0,00	3.430.770,46	

FINANCEIRO ANEXO 10 - A

Total Dos Pagamentos das Despesas com DEMAIS DESPESAS – Custeios/Investimentos

RESTOS A PAGAR			
CONTRATADOS / TIPO DE SERVIÇO	FORNECIMENTOS / SERVIÇOS PRESTADOS	no QUADRIMESTRE	no ACUMULADO
-Banco de Sangue	Gerenciamento do Banco de Sangue pela COLSAN	0,00	230.400,00
-Bens Permanentes	Aparelhos e Equipamentos Médico-Hospitalar	0,00	139.770,00
	Outros Bens Permanentes p/uso da Saúde	150.965,00	200.805,00
-Comunicação em Geral	Serviços de Correios/Divulgação	0,00	1.163,01
-Conservação de Bens Móveis e Imóveis	Materiais p/Manutenção de Bens Imóveis	0,00	11.130,00
	Manutenção de Bens Móveis - Máq. e Equipamentos	0,00	190.622,37
	Manutenção de Bens Imóveis da Saúde - Elevadores	0,00	23.733,10
-Conservação de Veículos	Manutenção de Veículos	0,00	177.552,86
-Outros Gastos com Servidores	Vale Transporte	0,00	71.711,41
-F.A.I.S.A. (Outras Despesas)	Bolsa Jovem Aprendiz	0,00	55.684,82
-Gases Diversos	Fornecimento de gases diversos	1.138,16	323.145,16
-Gêneros de Alimentação	Dietas Diversas/Água Mineral/Outros Alimentícios	2.820,00	1.096.118,66
-Locação de Imóveis	Imóveis locados + IPTU para uso da Saúde	0,00	176.571,27
-Locação de Máquinas e Equipamentos	Equipamentos Médico-Hospitalares Diversos	0,00	320.720,13
	Locação Máqs/Equiptos.Diversos	5.453,78	51.688,22

FINANCEIRO ANEXO 10 - B

Total Dos Pagamentos das Despesas com DEMAIS DESPESAS – Custeios/Investimentos

RESTOS A PAGAR			
CONTRATADOS / TIPO DE SERVIÇO	FORNECIMENTOS / SERVIÇOS PRESTADOS	no QUADRIMESTRE	no ACUMULADO
-Mandados Judiciais	Atendimentos Diversos	0,00	25.116,00
-Material de Copa e Cozinha	Copos Plástico Descartaveis/Outros	0,00	28.890,00
-Material de Expediente	Mats.Div. de Escritório/Proc.Dados	0,00	510.048,32
-Material de Limpeza e Higienização	Materiais de Limpeza Diversos	0,00	364.619,51
-Material Farmacológico	Medicamentos Diversos - Unidades de Saúde	1.937.472,24	7.721.782,91
	Medicamentos Diversos - Distrib. Gratuita/Mand.Judiciais	1.017.310,01	2.270.148,58
	Medicamentos Diversos - COVID-19	0,00	367.594,12
-Material Hospitalar	Materias Médicos Diversos - Unidades de Saúde	4.113,00	5.495.582,54
	Materias Médicos Diversos - Distrib. Gratuita/Mand.Judiciais	6.500,00	1.626.162,81
-Programa Mais Médicos	Serviços Médicos à Pacientes	0,00	57.800,09
-Outros Serviços de Saúde	Serviços de Análises, PCMSO, Dosimetria, LCR, Fila Zero	0,00	3.280.671,83
-Obras e Projetos de Construção Cível	Obras em Imóveis da Saúde	63.354,30	1.153.311,72
-SABESP	Serviços de Água e Esgotos	3.292,62	277.797,98
-SEMASA	Serviços de Coleta de Lixo Hospitalar	0,00	170.624,75
-Serviços de Energia Elétrica	Fornecimento de Energia Elétrica pela ELETROPAULO	0,00	24.390,24
-Serviços de Limpeza e Esterilização	Serviços de Esterilização de Material Méd.Hosp.	0,00	16.541,63
-Serviços de Gás Natural	Fornecimento de Gas Natural e GLP p/ CHM e Unidades	0,00	50.275,55

FINANCEIRO ANEXO 10 - C

Total Dos Pagamentos das Despesas com DEMAIS DESPESAS – Custeios/Investimentos

RESTOS A PAGAR			
CONTRATADOS / TIPO DE SERVIÇO	FORNECIMENTOS / SERVIÇOS PRESTADOS	no QUADRIMESTRE	no ACUMULADO
-Serviços de Informática	Serviços de Modernização/Atualização de Sistema	0,00	240.730,00
-Serviços de Mensageiros	Serviços de Help Desk/Manutenção e Certificados Digitais	0,00	37.620,11
-Serviços de Seguros, Segurança e Controle de Acesso	-Motoboy	0,00	51.000,00
-Serviços de Telecomunicação	Serviços de Seguro para Ambulâncias e Motos/FAISA (vida)	0,00	3.235,77
-Serviços de Odontologia	Serviços de Segurança e Monitoramento	0,00	37.699,20
-Serviços de Zoonoses	Serviços de INTERNET/PABX/REDE LÓGICA/TELEFONIA	0,00	24.533,72
-Uniformes e Vestimentas	Materiais Odontológicos Diversos	1.488,00	64.171,24
-Diversos/Demais	Confecção de Próteses Dentárias	0,00	16.836,31
TOTAL	Radiologia Panoram.de Mandibula	0,00	10.283,52
% sobre a Despesa Paga TOTAL de DEMAIS DESPESAS - Custeios/Investimentos	Manutenção/Peças- Equip.Odontológicos	0,00	41.394,16
	Castração de Cães e Gatos	0,00	110.157,75
	Ração e Cuidado Animal	0,00	72.720,00
	Uniformes	0,00	1.480,00
	Diversas/Demais Despesas	0,00	1.824,50
	TOTAL	3.193.907,11	27.225.860,87
		100,00%	69.50%

Pagamentos das Despesas em Restos a Pagar com DEMAIS DESPESAS - Custeios/Investimentos - ENFRENTAMENTO-COVID-19

CONTRATADOS / TIPO DE SERVIÇO	FORNECIMENTOS / SERVIÇOS PRESTADOS	no QUADRIMESTRE	no ACUMULADO
- Materiais Farmacológicos	- Medicamentos	0,00	367.594,12
TOTAL das DEMAIS DESPESAS – ENFRENTAMENTO - COVID-19		0,00	367.594,12

FINANCEIRO ANEXO 10 - E

Despesa Paga Acumulada de Restos a Pagar com **DEMAIS DESPESAS - Custeios/Investimentos - Enfrentamento - COVID-19,** por Fonte de Recursos Financeiros

FONTE DE RECURSOS	ORIGEM	no QUADRIMESTRE	no ACUMULADO
- UNIÃO	- TRANSFERÊNCIAS FUNDO A FUNDO - SUS	0,00	333.418,12
- PRÓPRIOS	- DOAÇÕES/LEVANTAMENTOS (PODER JUDICIÁRIO)	0,00	34.176,00
TOTAL - Demais Despesas - ENFRENTAMENTO - COVID-19		0,00	367.594,12

OBRIGADO!

**Secretaria Municipal de
Saúde de Santo André**