

SECRETARIA DE SAÚDE

RELATÓRIO DETALHADO DO QUADRIMESTRE ANTERIOR

1º Quadrimestre 2024



PREFEITURA DE
SANTO ANDRÉ

De acordo com o previsto no Artigo 36 da Lei Complementar nº 141 de 2012, o Relatório detalhado do quadrimestre anterior contém informações das atividades realizadas pelo Gestor do SUS municipal neste período.

Nesta apresentação, o resultado de alguns dados e indicadores estarão sujeitos a retificações conforme a atualização dos bancos de dados oficiais utilizados.



**PARTE 1 – Oferta, produção
de serviços públicos e
indicadores de saúde**



Oferta de serviços públicos de saúde

REDE DE ESTABELECIMENTOS DE SAÚDE PÚBLICOS - SUS

RELATÓRIO TIPO DE ESTABELECIMENTO – PÚBLICOS E CONTRATADOS SUS

Descrição	Total	Público	Contratado	Tipo de Gestão	
				Municipal	Estadual
Central de Gestão em Saúde	1	1	0	1	0
Central de Regulação do Acesso	2	2	0	2	0
Central de Regulação Médica das Urgências	1	1	0	1	0
Centro de Atenção Hemoterapia / Hematológica	3	0	3	2	1
Centro de Atenção Psicossocial	5	5	0	5	0
Centro de Saúde / Unidade Básica	36	36	0	35	1
Clínica / Centro de Especialidades	12	9	3	11	1
Farmácia	3	3	0	2	1
Hospital Especializado	1	1	0	1	0
Hospital Geral	2	2	0	1	1
Hospital/Dia – Isolado	1	1	0	0	1
Laboratório Central de Saúde Pública – Lacen	1	1	0	0	1
Policlínica	6	3	3	6	0
Polo de Prevenção de Doenças e Agravos e Promoção Saúde	1	1	0	1	0
Pronto Atendimento	6	6	0	6	0
Pronto Socorro Geral	1	1	0	1	0
Unidade de Apoio Diagnose e Terapia (SADT Isolado)	5	1	4	5	0
Unidade e Vigilância em Saúde	2	2	0	1	1
Unidade Móvel de Nível Pré-Hospitalar na Área de Urgência	20	20	0	20	0
TOTAL	109	96	13	101	8

Fonte: Cadastro Nacional de Estabelecimentos de Saúde [http://cnes2.datasus.gov.br/Mod_Ind_Atendimento_Prestado.asp] acessado em 13/05/2024

CENTRAL DE GESTÃO EM SAÚDE

- Secretaria de Saúde

CENTRAL DE REGULAÇÃO DO ACESSO

- Central de Regulação Ambulatorial
- Central de Regulação Hospitalar

CENTRAL DE REGULAÇÃO MÉDICA DAS URGÊNCIAS

- Central Regulação SAMU

CENTRO DE ATENÇÃO HEMOTERAPIA E OU HEMATOLOGICA

- Colsan Hospital da Mulher
- Colsan Centro Hospitalar
- Colsan Hospital Estadual Mário Covas

CENTRO DE ATENÇÃO PSICOSSOCIAL

- CAPS III Joaquim Avamileno
 - Residência Terapêutica Masculina - Tipo I
 - Residência Terapêutica Mista 3 - Tipo II
- CAPS III Praça CHILE
 - Residência Terapêutica Feminina - Tipo I
 - Residência Terapêutica Mista 1 - Tipo II
 - Residência Terapêutica Mista 2 - Tipo II
 - Residência Terapêutica Mista 4 - Tipo II
 - Residência Terapêutica Mista 5 - tipo II
- CAPS III Iana Profeta Ribeiro
- CAPS III Álcool e Drogas Barbara da Silva Santos
 - República Terapêutica Adulto
 - República Terapêutica Infanto-juvenil
- CAPS Infanto-juvenil

CENTRO DE SAÚDE/UNIDADE BÁSICA

Centro de Detenção Provisória (Estadual)

35 Unidades de Saúde:

- Policlínica Vila Lucinda
- Policlínica Parque das Nações
- Unidade de Saúde/Unidade Saúde da Família Dr. Moyses Fucs
- Unidade Saúde/Unidade Saúde da Família Utinga
- Policlínica Parque Novo Oratório
- Centro de Saúde Escola
- Clínica da Família Alzira Franco
- Unidade de Saúde Parque João Ramalho
- Unidade Saúde da Família Jardim Ana Maria
- Clínica da Família Jardim Sorocaba
- Unidade Saúde da Família Jardim Santo Alberto
- Unidade de Saúde Centro
- Policlínica Campestre
- Unidade de Saúde/Unidade Saúde da Família Vila Guiomar
 - Consultório de Rua
- Policlínica Vila Palmares
- Unidade Saúde da Família Valparaíso
- Policlínica Bairro Paraíso
- Policlínica Bom Pastor
- Unidade Saúde/ Unidade Saúde da Família Jardim Alvorada
- Unidade Saúde Vila Helena
- Unidade Saúde da Família Vila Linda

CENTRO DE SAÚDE/UNIDADE BÁSICA - continuação

- Unidade Saúde da Família Jardim Carla
- Unidade Saúde / Unidade Saúde da Família Centreville
- Policlínica Vila Humaitá
- Unidade de Saúde Espírito Santo
- Clínica da Família Cidade São Jorge
- Unidade Saúde / Unidade Saúde da Família Vila Luzita
- Unidade Saúde / Unidade Saúde da Família Jardim Irene
- Clínica da Família Jardim Cipreste
- Unidade Saúde da Família Jardim Santo André
- Unidade Saúde da Família Cruzado Sylvia Augusta dos Santos
- Clínica da Família Parque Miami
- Unidade Saúde da Família Recreio da Borda do Campo
- Clínica da Família Parque Andreense
- Clínica da Família Parapiacaba

POLO DE PREVENÇÃO DE DOENÇAS E AGRAVOS E PROMOÇÃO DA SAÚDE

- Transporte Sanitário Eletivo Central de Ambulâncias

UNIDADE MÓVEL DE NÍVEL PRÉ-HOSPITALAR NA ÁREA DE URGÊNCIA

- Ambulâncias e Motolâncias

LABORATÓRIO CENTRAL DE SAÚDE PÚBLICA - LACEN

- Instituto Adolfo Lutz (Estadual)

FARMÁCIAS

- Almojarifado da Saúde
- Farmácia AJ Santo André
- Farmácia Medex - Medicamentos Excepcionais (Estadual)

CLÍNICAS/CENTRO DE ESPECIALIDADES

- Ambulatório Transexualizador Travessia
- Centro de Especialidades Odontológicas Santa Terezinha
- Centro de Especialidades Odontológicas Centro
- Centro de Referência à Saúde do Trabalhador - CEREST
- Centro de Referência para Dengue
- Centro Especializado em Reabilitação IV
- Centro de Testagem e Aconselhamento
- Centro Médico de Especialidades e Referência em Infectologia
- Núcleo de Projetos Especiais – NUPE
- CDN Diagnóstico por Imagem (Conveniado SUS) * Até 03/2024
- Instituto de Doenças Renais (Conveniado SUS)
- Instituto de Radioterapia (Conveniado SUS)
- DAVITA (Conveniado SUS Gestão Estadual)

POLICLÍNICA

- Ambulatório Centro Hospitalar
- Centro Médico de Especialidades Joaquim Távora *Desativado em 04/2024
- Centro Médico de Especialidades Xavier de Toledo *Desativado em 04/2024
- Poupatempo da Saúde Centro Médico de Especialidades
- SAD - Serviço de Atendimento Domiciliar
- Ambulatório de Especialidade da FUABC (Fundação Pública de Direito Privado Municipal)
- Casa da Esperança I (Conveniado SUS)
- Casa da Esperança II (Conveniado SUS)

HOSPITAL ESPECIALIZADO

- Hospital da Mulher Maria José Santos Stein (Maternidade)

HOSPITAL GERAL

- Hospital Mário Covas (Estadual)
- Centro Hospitalar Municipal

HOSPITAL DIA – ISOLADO

- AME - Ambulatório Médico de Especialidades (Estadual)

PRONTO ATENDIMENTO

- UPA Central
- UPA Sacadura Cabral
- UPA Jardim Santo André
- UPA Perimetral
- UPA Vila Luzita
- UPA Bangu

PRONTO SOCORRO GERAL

- PA Paranapiacaba

UNIDADE DE APOIO DIAGNOSE E TERAPIA

- Casa da Esperança III (Conveniado SUS)
- Laboratório de Saúde Pública (Vila Guiomar)
- Laboratório de Anatomia Patológica SK (Conveniado SUS)
- Medicaid (Conveniado SUS)
- Nuclear (Conveniado SUS)

UNIDADE DE VIGILÂNCIA EM SAÚDE

- Vigilância em Saúde de Santo André (Estadual)
- Departamento de Vigilância Saúde



Produção de serviços públicos de saúde

DADOS DE PRODUÇÃO AMBULATORIAL

QUANTIDADE APROVADA POR GRUPOS DE PROCEDIMENTOS NAS UNIDADES SOB GESTÃO MUNICIPAL SEGUNDO O QUADRIMESTRE DE PROCESSAMENTO

GRUPO DE PROCEDIMENTO	1º Q 2023	1º Q 2024(*)
AÇÕES DE PROMOÇÃO E PREVENÇÃO	270.529	346.459
PROCEDIMENTOS FINALIDADE DIAGNÓSTICA	1.578.233	1.856.252
PROCEDIMENTOS CLÍNICOS	1.683.822	1.708.061
PROCEDIMENTOS CIRÚRGICOS	11.248	14.339
ÓRTESES, PRÓTESES E MATERIAIS ESPECIAIS	726	1.493
TOTAL	3.544.558	3.926.604

Fonte: SIA-SUS [02- PRODUCAO_SIA_MS.DEF] acessado através do Tabwin em 14/05/2024.

(*) Projeção para o 1º quadrimestre considerando a média mensal dos meses de janeiro, fevereiro e março 2024, conforme disponibilidade de dados pelo Ministério da Saúde.

DADOS DE PRODUÇÃO AMBULATORIAL

QUANTIDADE DE PROCEDIMENTOS APROVADO POR TIPO DE FINANCIAMENTO NAS UNIDADES SOB GESTÃO MUNICIPAL SEGUNDO O QUADRIMESTRE DE PROCESSAMENTO

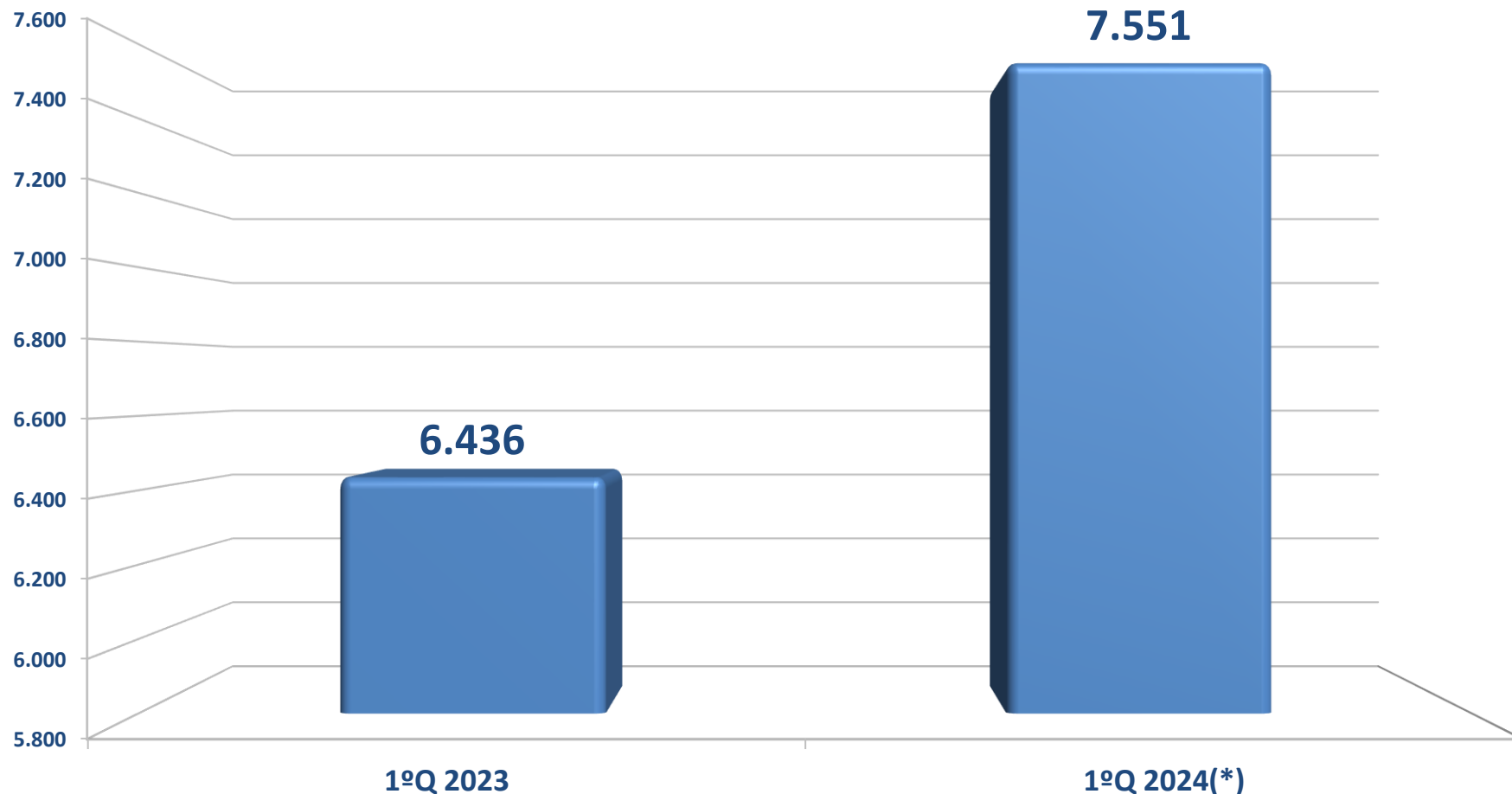
TIPO DE FINANCIAMENTO	1º Q 2023	1º Q 2024(*)
ATENÇÃO BÁSICA (PAB)	861.038	915.312
FUNDO DE AÇÕES ESTRATÉGICAS - FAEC	11.214	12.377
INCENTIVO – MAC	76.523	77.947
MÉDIA E ALTA COMPLEXIDADE (MAC)	2.447.786	2.751.828
VIGILÂNCIA EM SAÚDE	147.997	169.140
TOTAL	3.544.558	3.926.604

Fonte: SIA-SUS [02- PRODUCAO_SIA_MS.DEF] acessado através do Tabwin em xx/xx/2024.

(*) Projeção para o 1º quadrimestre considerando a média mensal dos meses de janeiro, fevereiro e março 2024, conforme disponibilidade de dados pelo Ministério da Saúde.

DADOS DE INTERNAÇÃO – GESTÃO MUNICIPAL

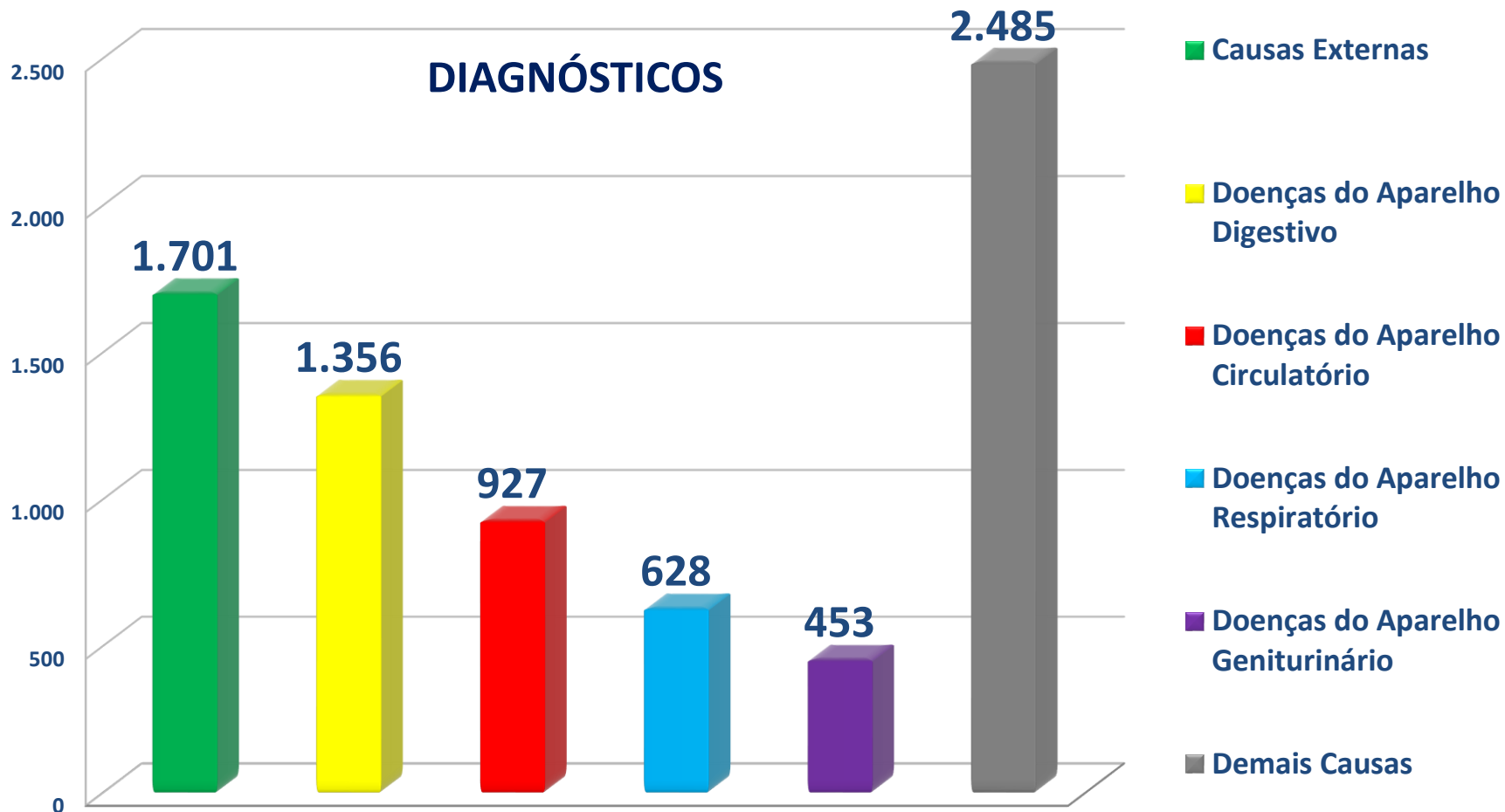
Número de internações no Centro Hospitalar Municipal no 1º Quadrimestre de 2023 e 1º Quadrimestre de 2024 (período de processamento).



Fonte: SIH-SUS [04- INTERNACAO_SIH_MS.DEF] acessado através do Tabwin em 13/05/2024.

(*) Projeção para o 1º quadrimestre considerando a média mensal dos meses de janeiro, fevereiro e março 2024, conforme disponibilidade de dados pelo Ministério da Saúde.

Principais Causas de Internações no Centro Hospitalar Municipal por capítulo do CID-10 no 1º Quadrimestre 2024 (período de processamento)

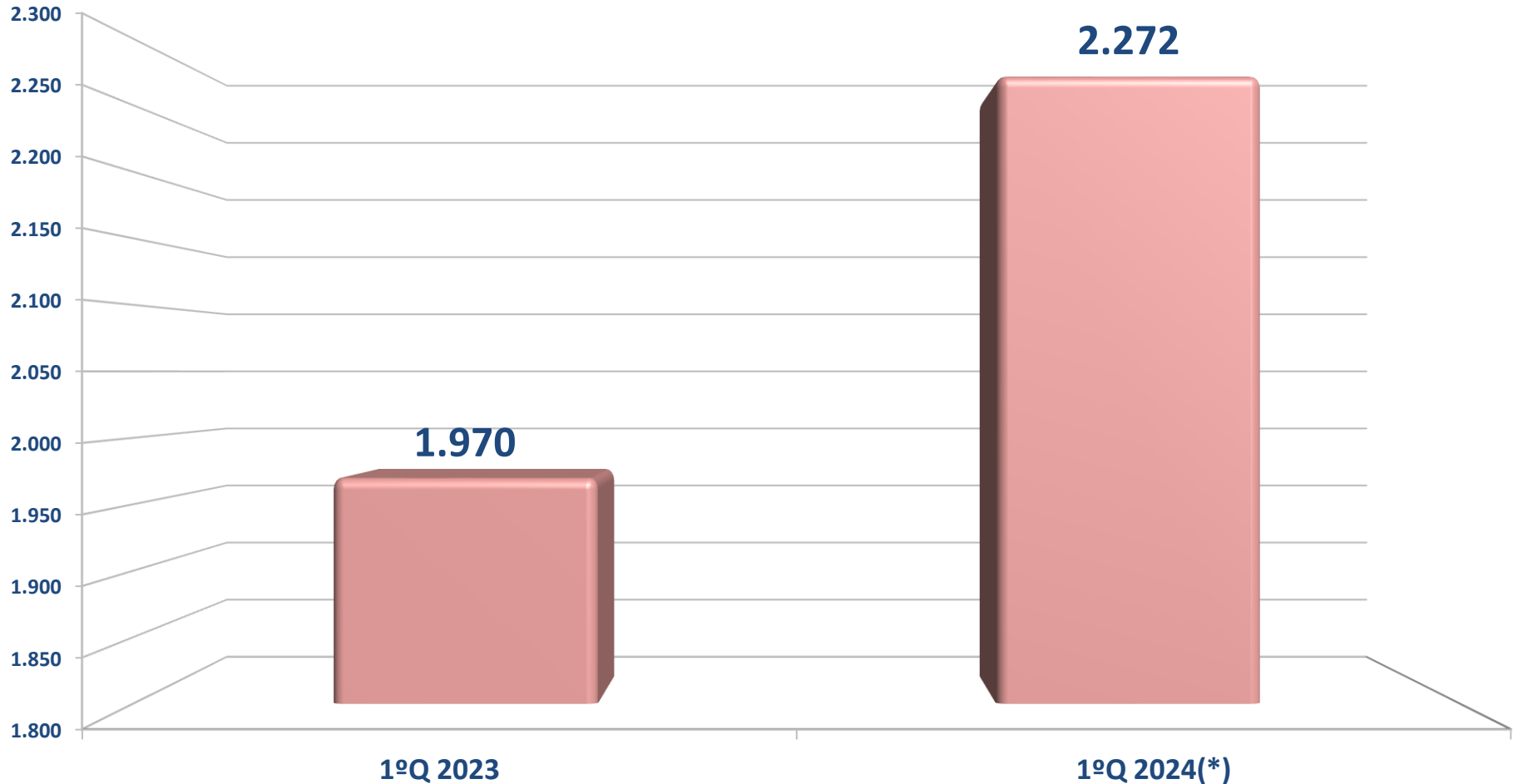


Fonte: SIH-SUS [04- INTERNACAO_SIH_MS.DEF] acessado através do Tabwin em 13/05/2024.

(*) Projeção para o 1º quadrimestre considerando a média mensal dos meses de janeiro, fevereiro e março 2024, conforme disponibilidade de dados pelo Ministério da Saúde.

Internações no Hospital da Mulher

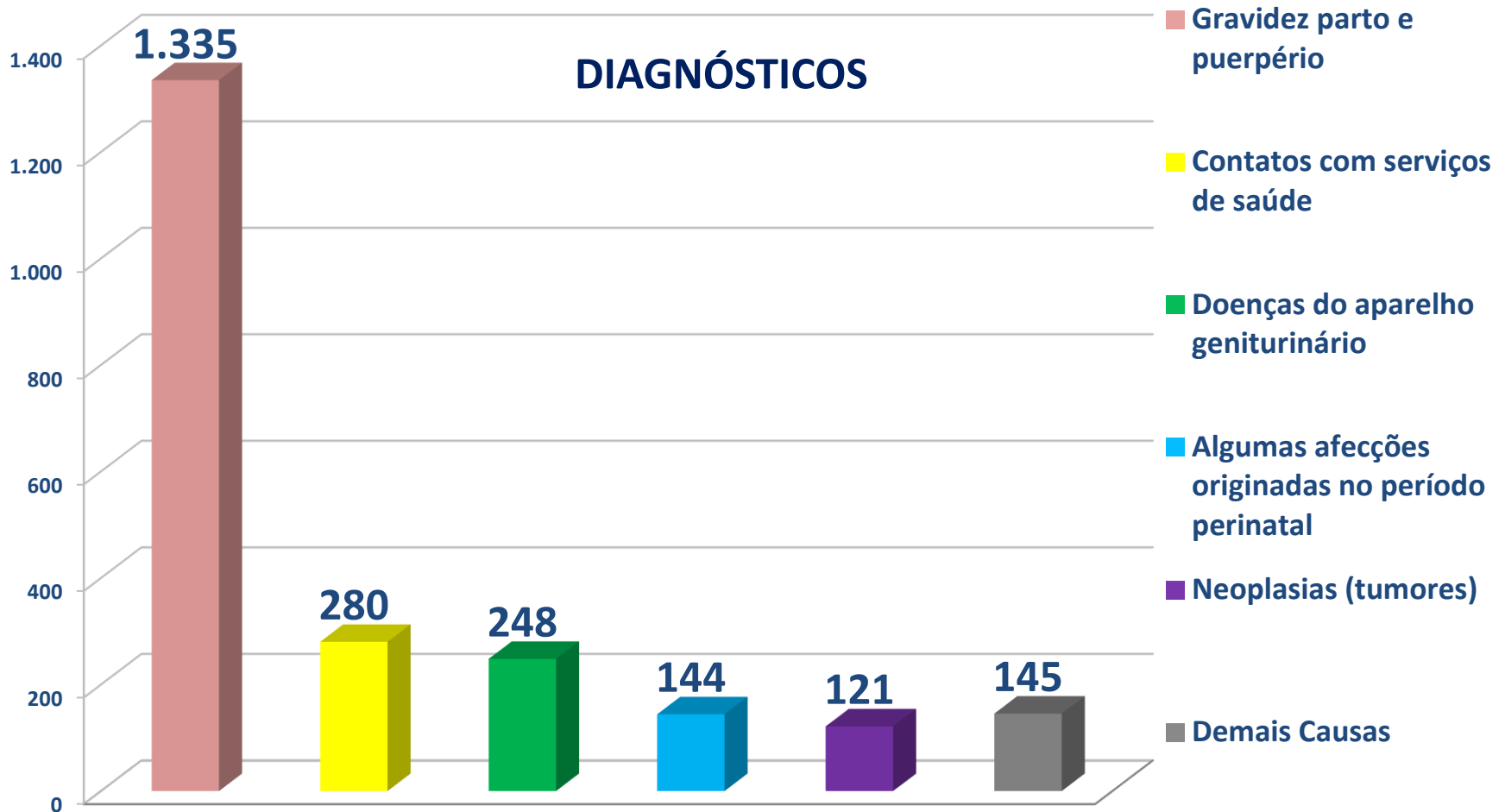
1º Quadrimestre de 2023 e 1º Quadrimestre de 2024 (período de processamento)



Fonte: SIH-SUS [04- INTERNACAO_SIH_MS.DEF] acessado através do Tabwin em xx/xx/2024.

(*) Projeção para o 1º quadrimestre considerando a média mensal dos meses de janeiro, fevereiro e março 2024, conforme disponibilidade de dados pelo Ministério da Saúde.

Principais Causas de Internações no Hospital da Mulher por capítulo CID-10 no 1º Quadrimestre 2024 (período de processamento)



Fonte: SIH-SUS [04- INTERNACAO_SIH_MS.DEF] acessado através do Tabwin em 13/05/2024.

(*) Projeção para o 1º quadrimestre considerando a média mensal dos meses de janeiro, fevereiro e março 2024, conforme disponibilidade de dados pelo Ministério da Saúde.



Indicadores de saúde

INDICADORES

DIRETRIZ 1. Ampliação do acesso da população a serviços de qualidade, com equidade e tempo adequado para o atendimento das necessidades integrais de saúde, mediante fortalecimento das redes de atenção, com ênfase na Atenção Básica como ordenadora do cuidado e no processo de regulação como dispositivo estruturante do sistema.

Indicador(*) e meta anual

2023

**1º quadrimestre
2024**

✓ **OBJETIVO 1.4. Fortalecer o cuidado em Saúde da Mulher**

Proporção de gravidez na adolescência [↓]

Fonte: SINASC (DVS - banco local) **meta**
2024: 7,5%

6,03%

5,8%

Proporção de parto normal na rede SUS municipal [↑] Fonte: SINASC (DVS - banco local) **meta 2024: 60,00%**

60,66%

57,9%

✓ **OBJETIVO 1.6. Ampliar a oferta de cuidado em saúde da criança**

Nº de casos de AIDS em menores de 5 anos [↓] Fonte: SINAN (DVS – banco local) **meta**
2024: 0

100%

100%

INDICADORES

DIRETRIZ 3. Intensificação das ações de promoção e vigilância em saúde para a redução dos riscos e agravos à saúde da população.

Indicador(*) e meta anual

2023

1º quadrimestre 2024

- ✓ **OBJETIVO 3.3. Diminuir o número de óbitos maternos, infantil e fetal no município e aprimorar a análise da qualidade da assistência à saúde.**

Taxa de mortalidade infantil [↓] Fontes: SIM e SINASC (DVS - banco local) meta 2024: 9,30 (por 1.000 nv)

8,54

8,94

Proporção de óbitos de mulheres em idade fértil investigados [↑] Fonte: SIM (NIMMI/DVS – banco local) meta 2024: 95,00%

87,37%

58,33

- ✓ **OBJETIVO 3.24. Controlar a ocorrência de doenças passíveis de prevenção por meio de atividades de proteção e promoção da saúde.**

Proporção de casos de doença de notificação compulsória imediata encerrados em até 60 dias após a notificação [↑] Fonte: SINAN (DVS – banco local) meta 2024: 83,00 %

100%

100%



PARTE 2 - Auditorias Realizadas ou em fase de execução

Unidade Auditada

Prestadores de serviços assistenciais e de exames diagnósticos

Unidade Demandante

Departamento de Gestão Estratégica

Finalidade

Verificar a conformidade da produção apresentada por todos os prestadores de serviços contratados. Auditoria realizada pela Unidade de Avaliação e Controle e Auditoria.

Status

Auditoria permanente – realizada mensalmente

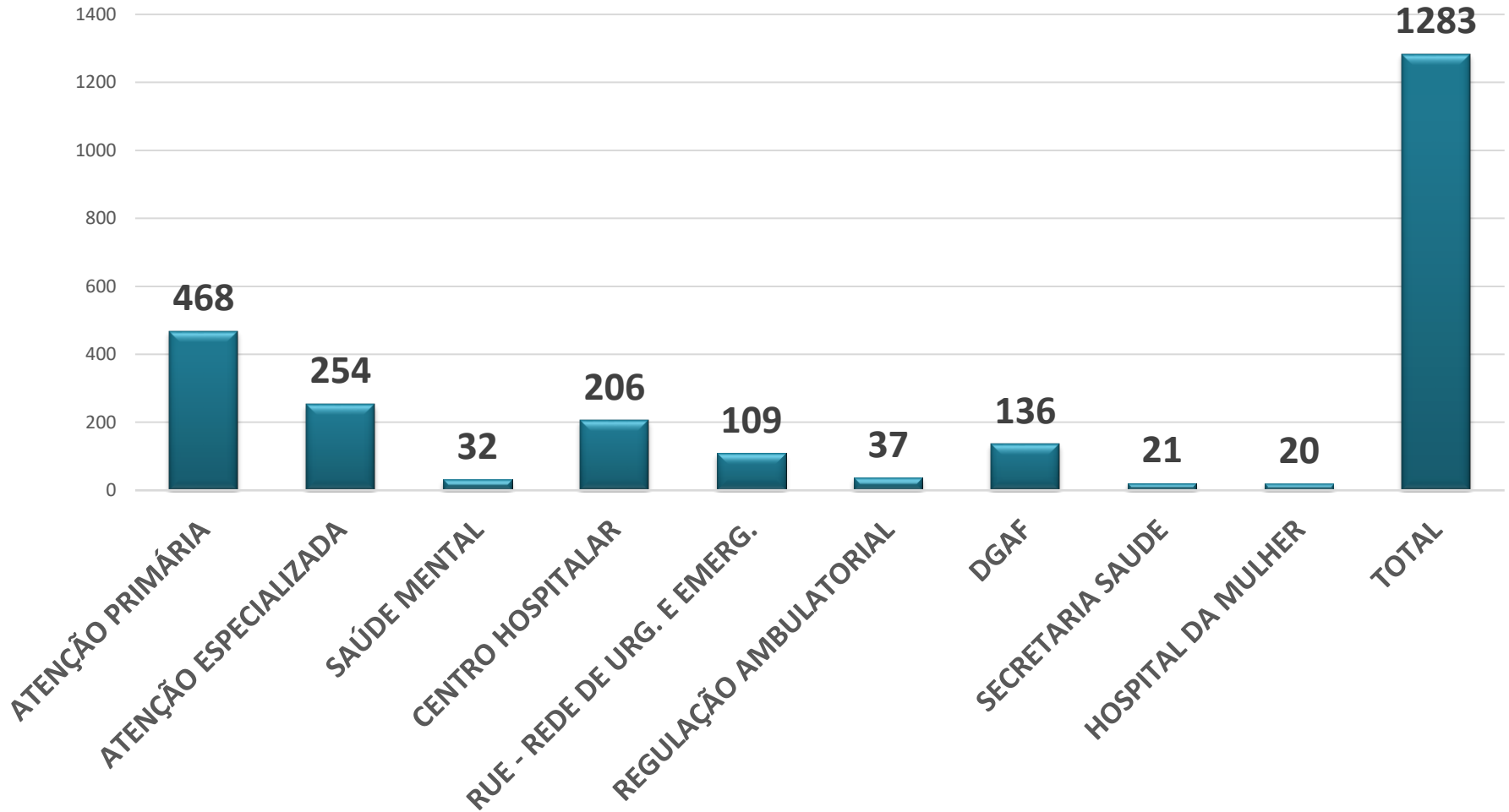


Apoio à Gestão – Ouvidoria SUS

OUVIDORIA

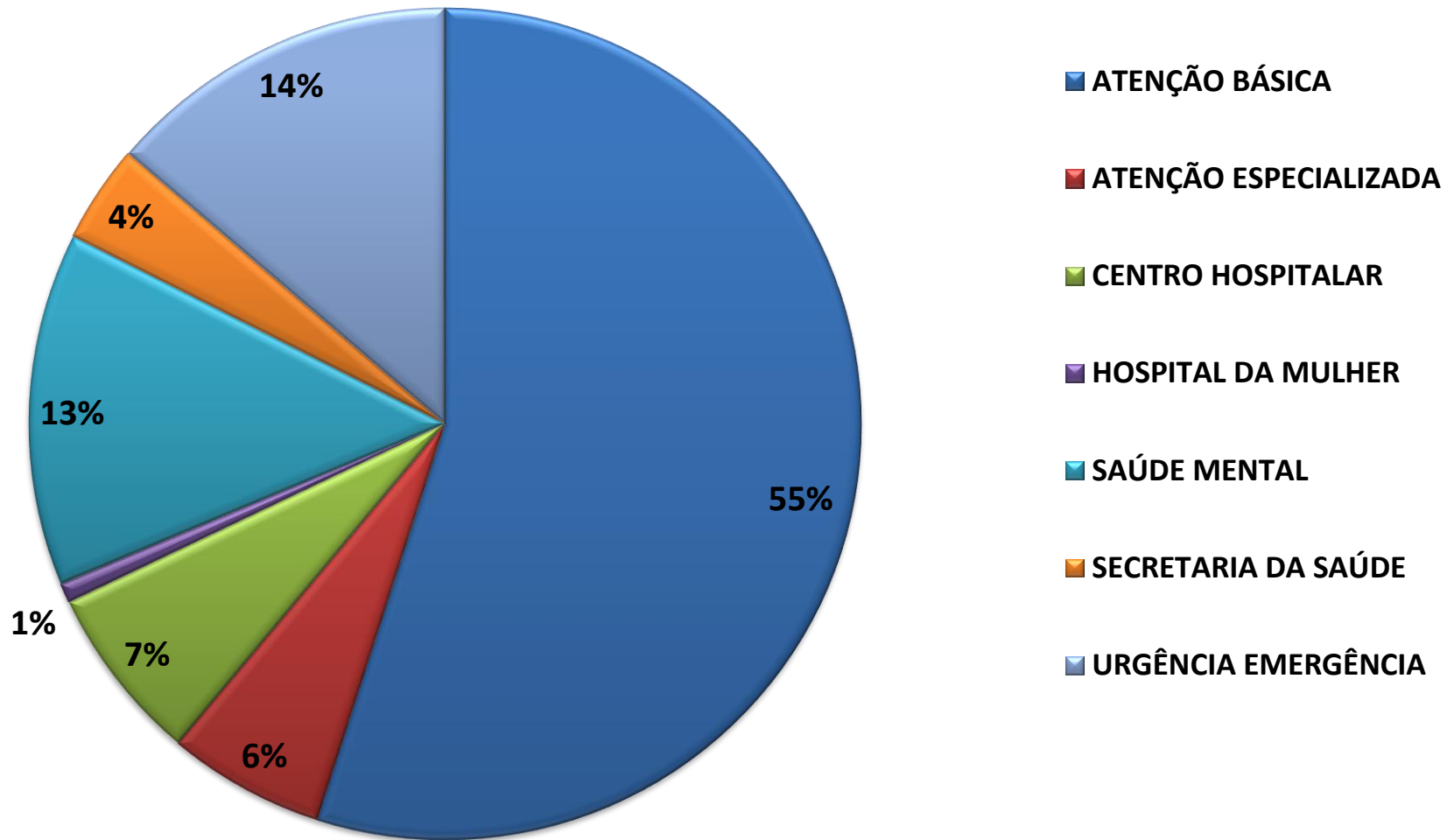
NÚMERO DE DEMANDAS DE OUVIDORIA POR ÁREA NO 1º QUADRIMESTRE 2024

(reclamações, solicitações, elogios, informações e orientações)



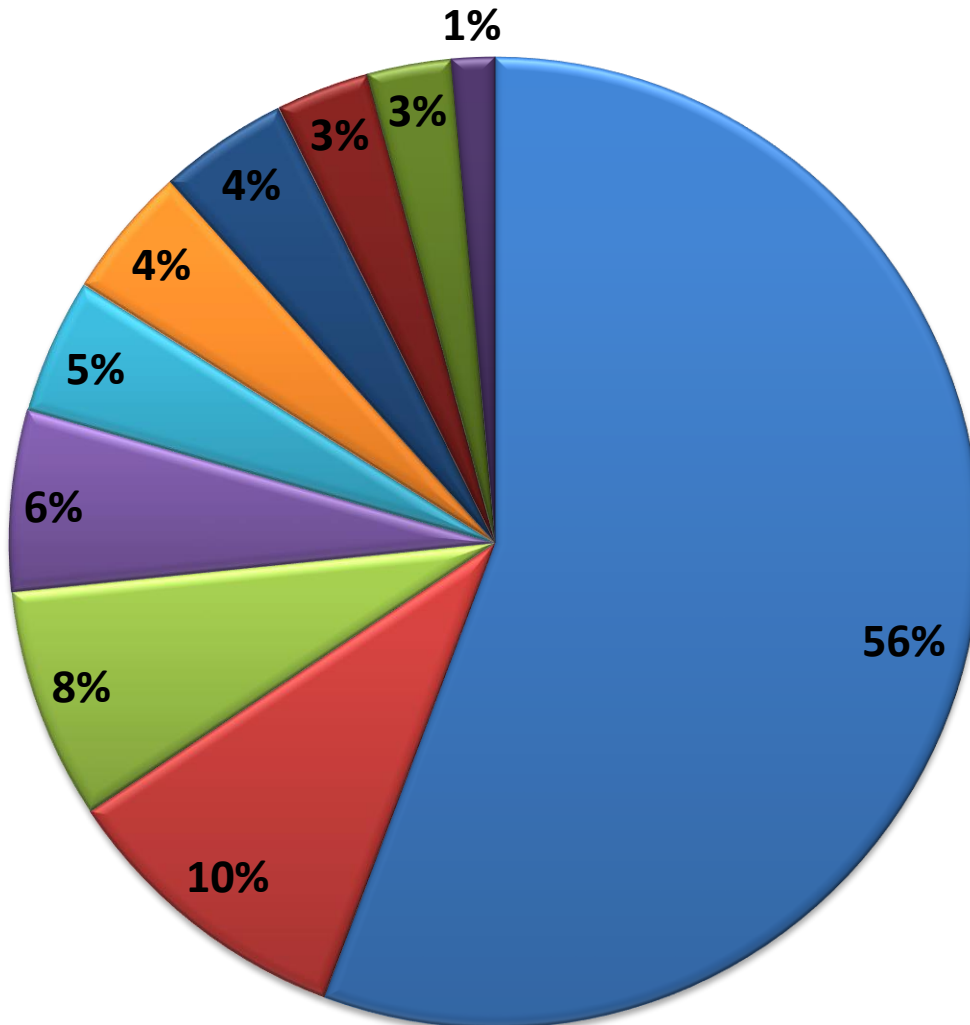
OUVIDORIA

PERCENTUAL DE ELOGIOS REGISTRADOS NA OUVIDORIA POR ÁREA NO 1º QUADRIMESTRE DE 2024



OUVIDORIA

DEMANDAS MAIS FREQUENTES REGISTRADAS PELA OUVIDORIA NO 1º QUADRIMESTRE DE 2024

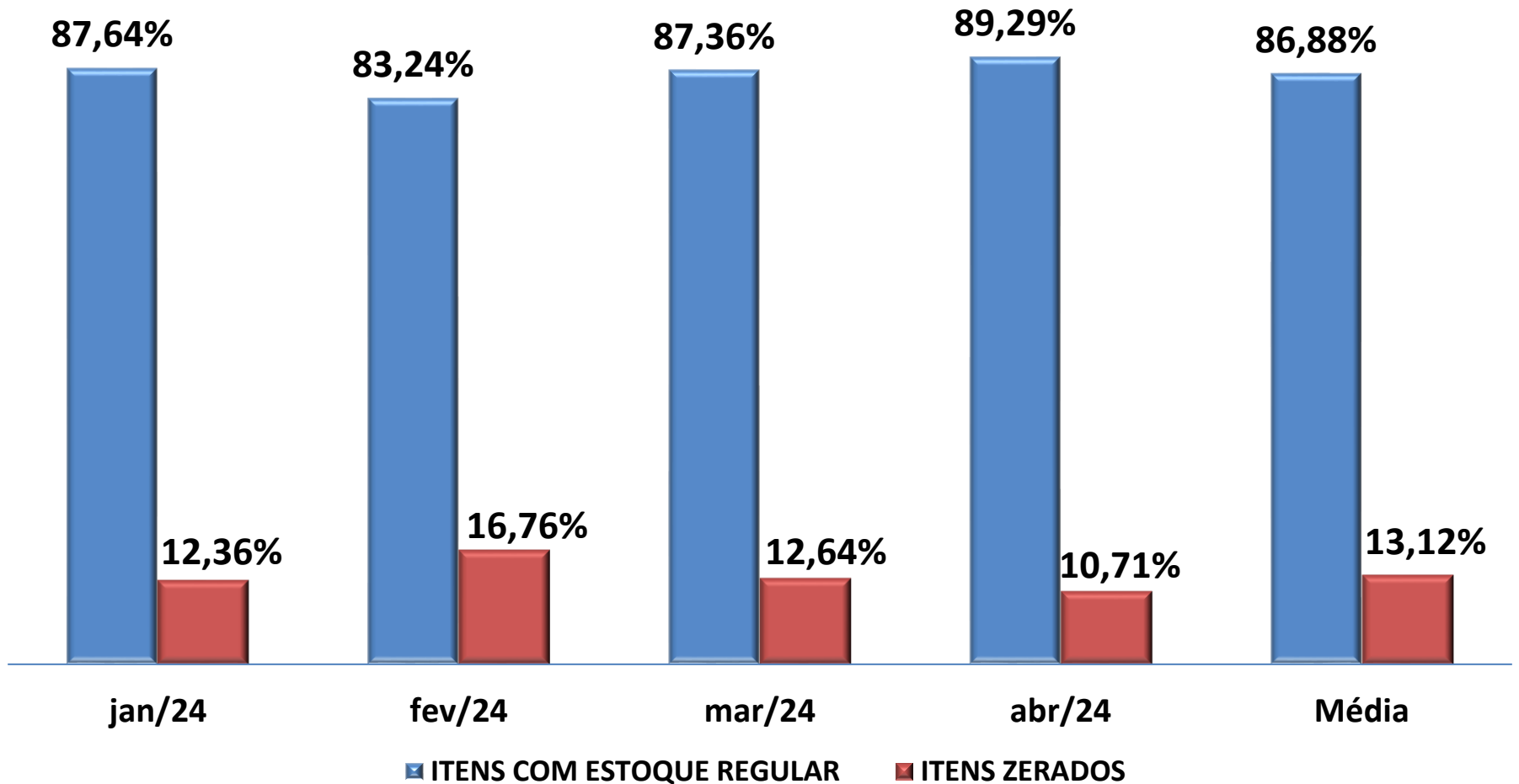


- OUVIDORIA - Orientações Telefônicas
- CONSULTAS DE ESPECIALIDADES
- ATENDIMENTO ADMINISTRAÇÃO
- ATENDIMENTO RECEPÇÃO
- ASSIT. FARM.
- ELOGIOS
- ATENDIMENTO MÉDICO
- ATENDIMENTOS DE ENFERMAGEM
- EXAMES
- DEMORA OU QUESTIONA RESPOSTA

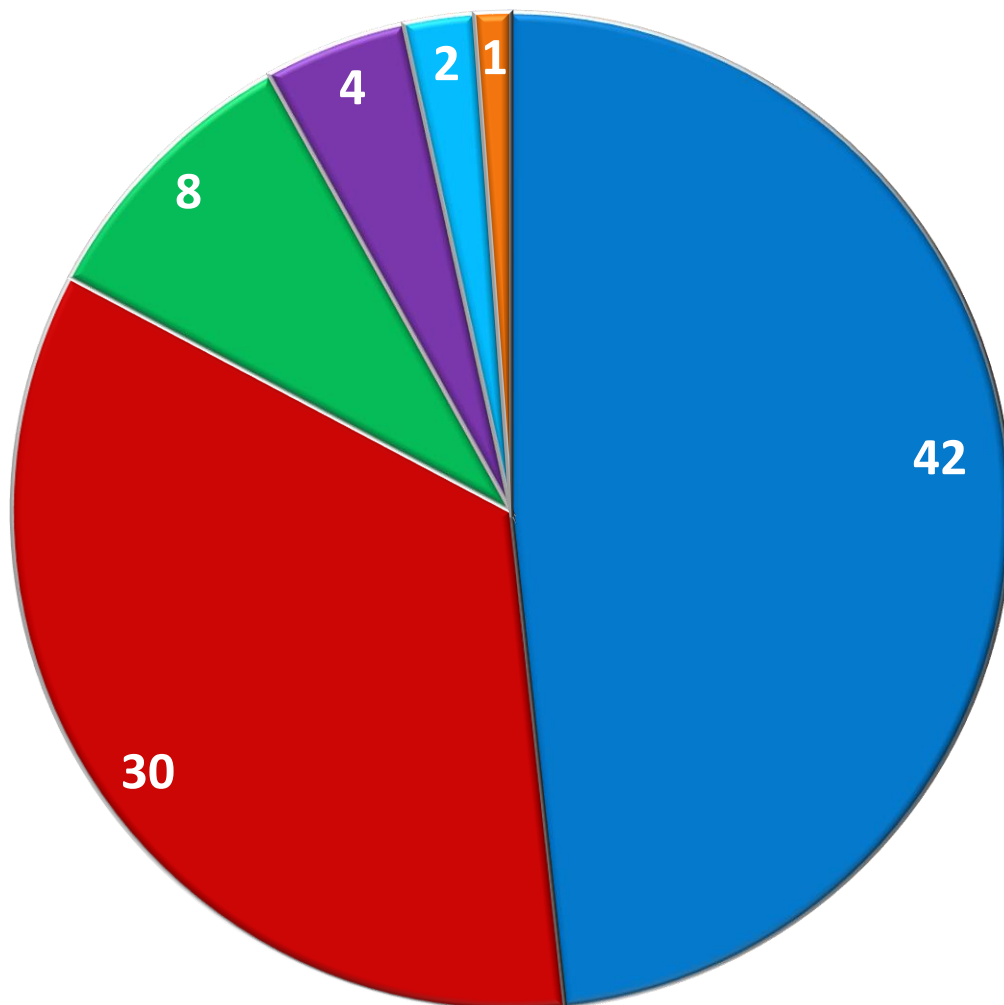


Apoio à Gestão – Assistência farmacêutica

Índice de abastecimento de medicamentos 1º quadrimestre de 2024



Causas de desabastecimento de medicamentos (itens em número absoluto) - 1º quadrimestre de 2024



- Aguardando entrega
- Em adequação à nova Lei de Licitações
- Deserto no pregão
- Falta matéria prima no mercado
- Sem contrato
- Solicitado Processo 6.390/23

Total 87 Itens

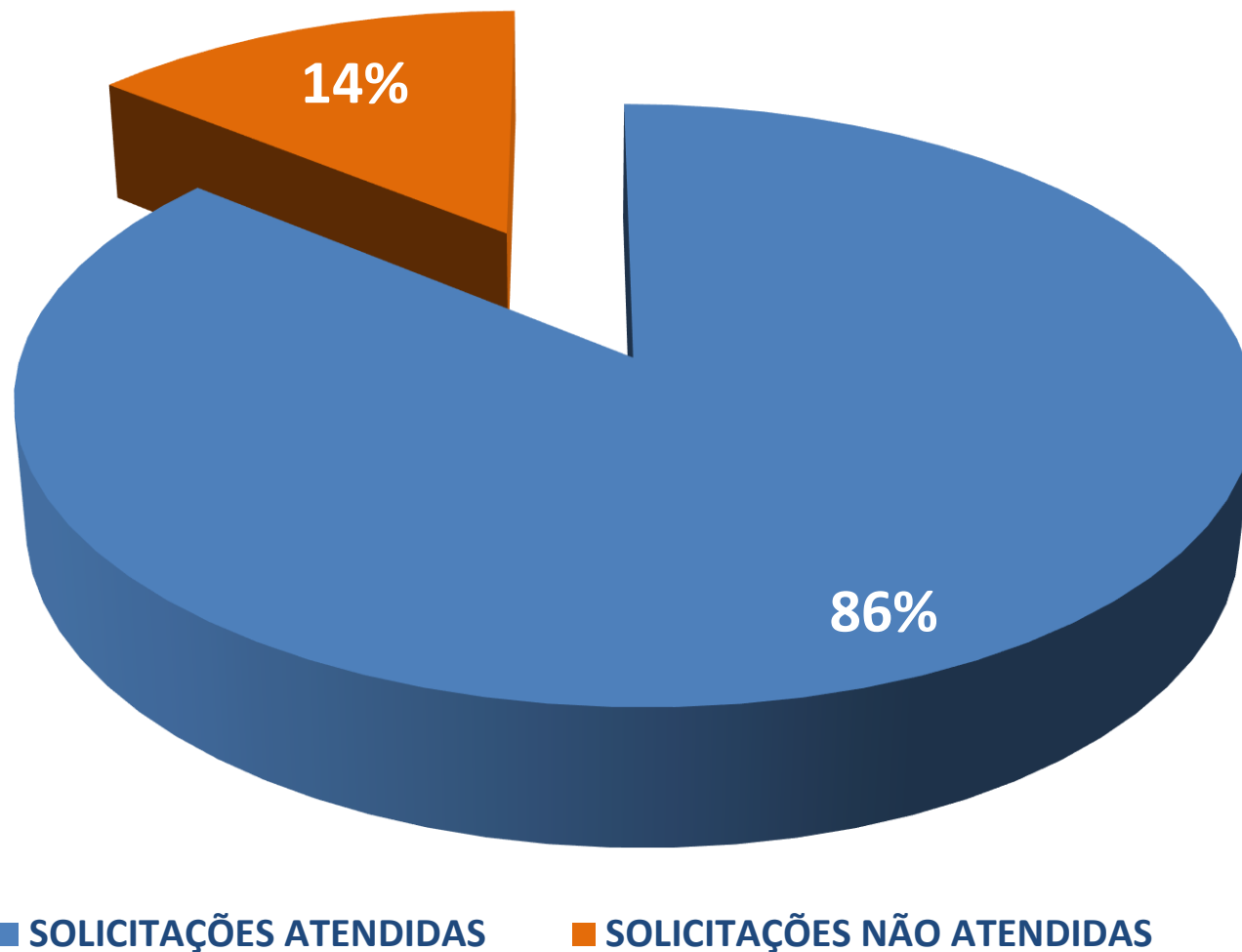


Regulação do acesso ambulatorial e hospitalar

SOLICITAÇÕES DE TRANSFERÊNCIAS INTER HOSPITALARES 1º Q 2024

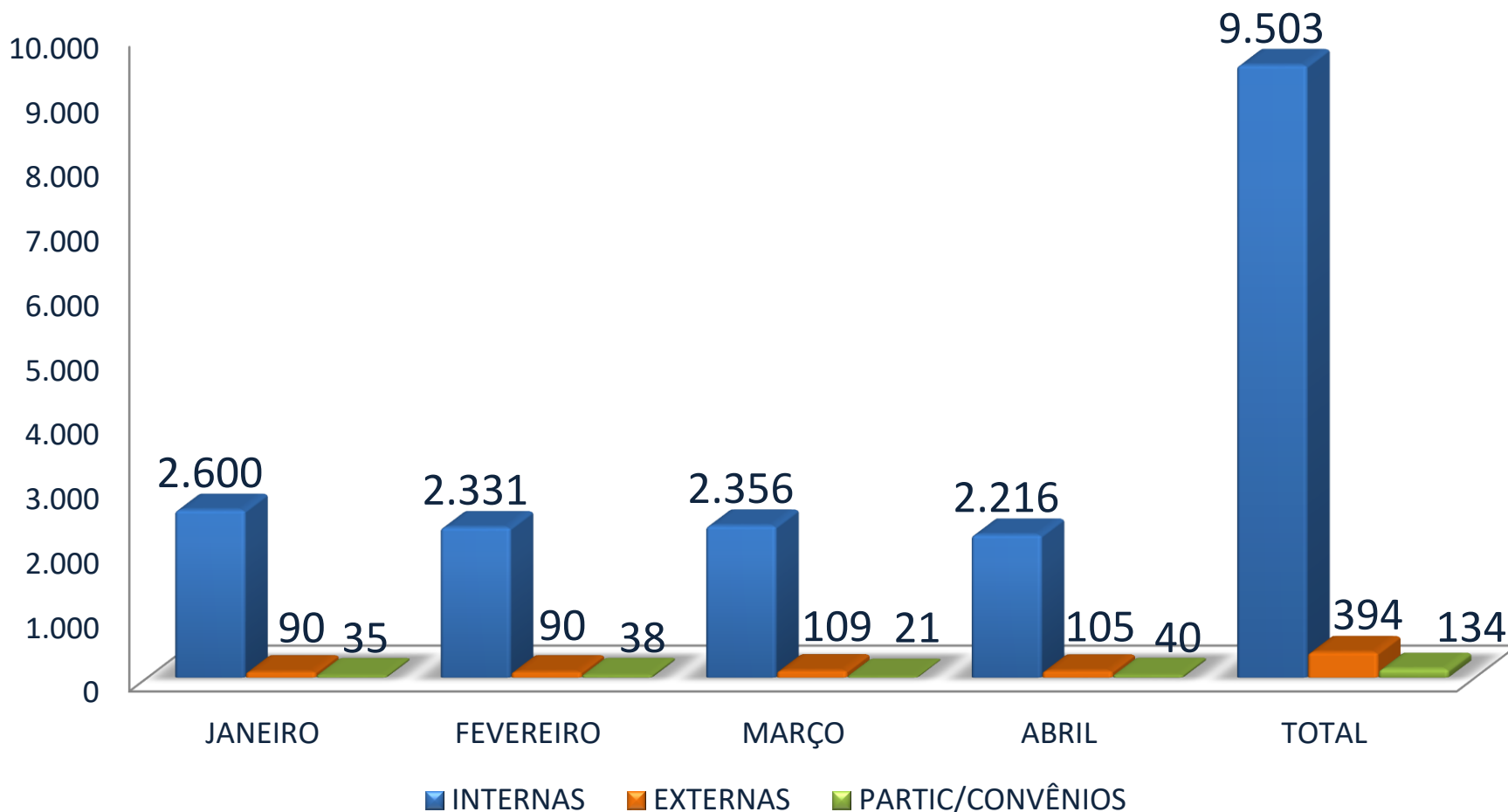
RESOLUÇÃO	JANEIRO	FEVEREIRO	MARÇO	ABRIL	TOTAL
SOLICITAÇÕES ATENDIDAS	2.725	2.486	2.459	2.361	10.031
SOLICITAÇÕES NÃO ATENDIDAS	318	401	456	461	1.636
TOTAL DE SOLICITAÇÕES	3.043	2.887	2.915	2.822	11.667

Proporção de solicitações de transferências no 1º quadrimestre 2024



REGULAÇÃO DO ACESSO HOSPITALAR

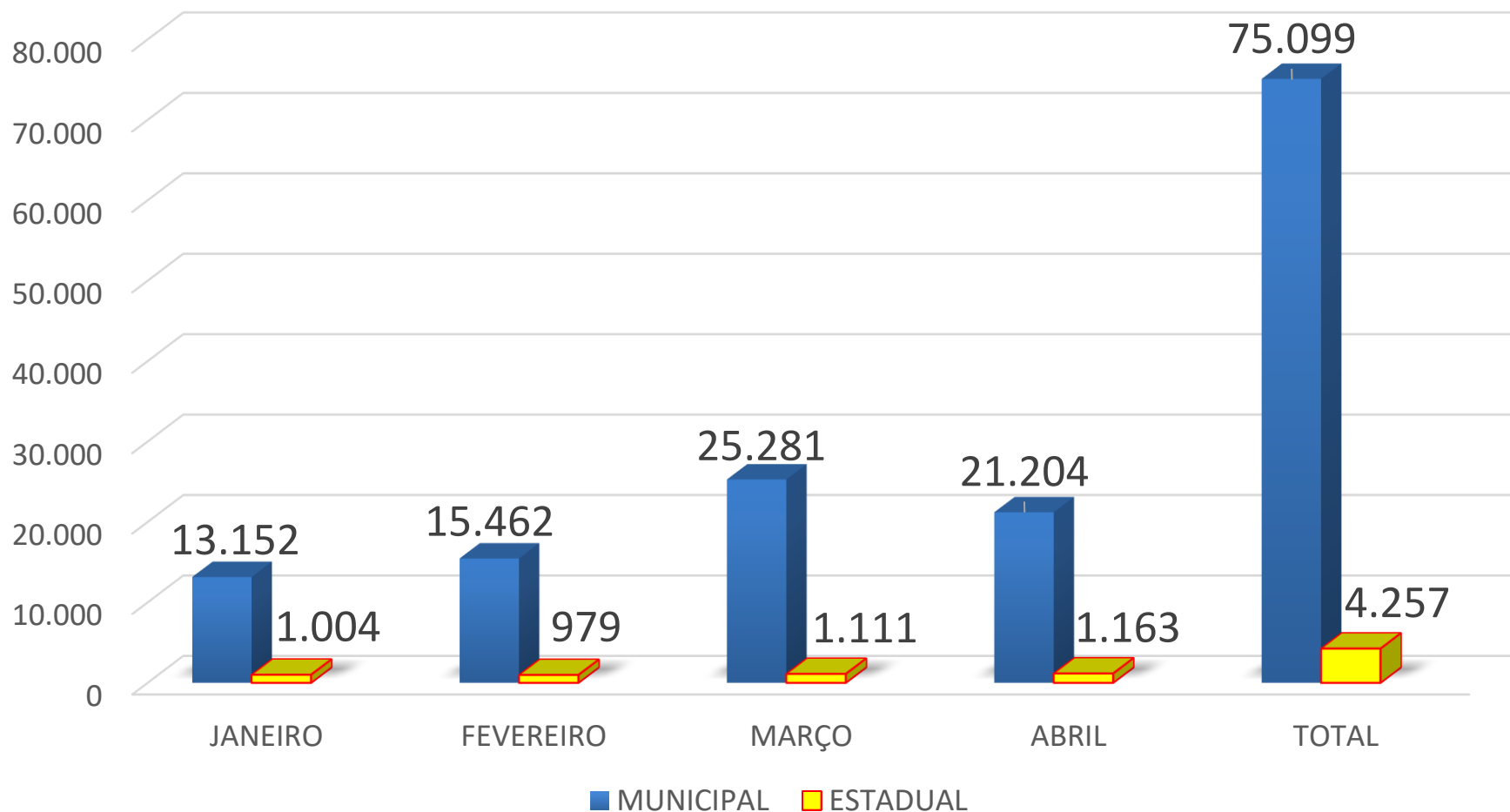
Número de solicitações atendidas (transferências) por unidade executante no 1º quadrimestre de 2024



Total de solicitações (transferências) atendidas: **10.031**

REGULAÇÃO DO ACESSO AMBULATORIAL

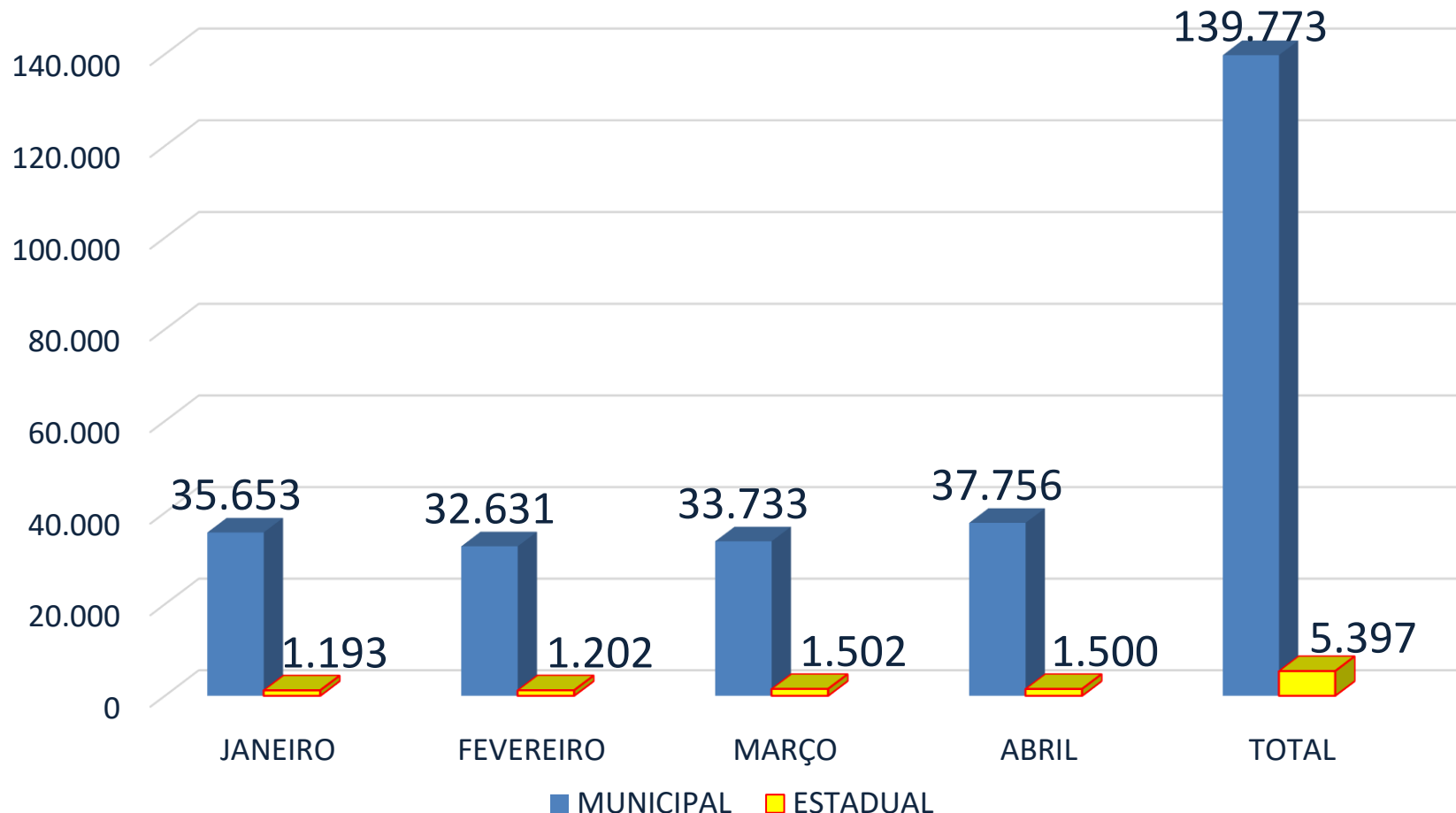
Oferta de consultas de especialidades por esfera de gestão 1º quadrimestre 2024



Total de consultas de especialidades: **79.356**

REGULAÇÃO DO ACESSO AMBULATORIAL

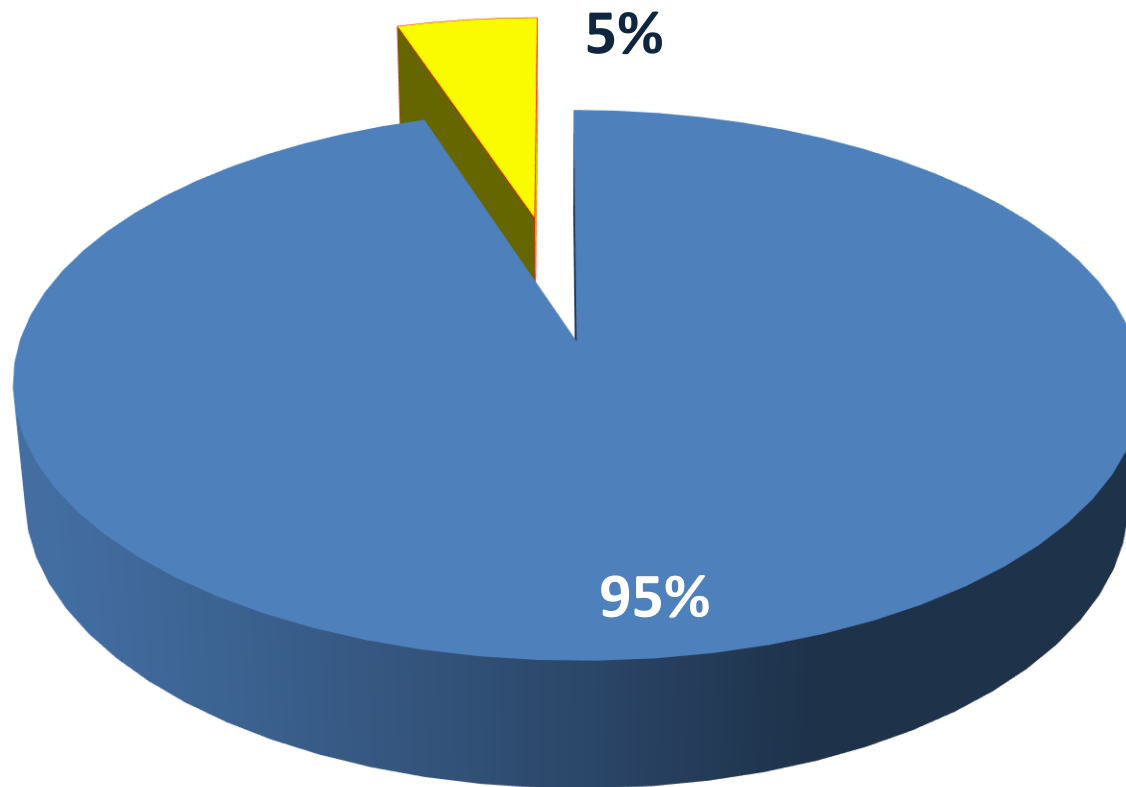
Oferta de exames de especialidades por esfera de gestão 1º quadrimestre 2024



Total de exames de especialidades: **145.173**

REGULAÇÃO DO ACESSO AMBULATORIAL

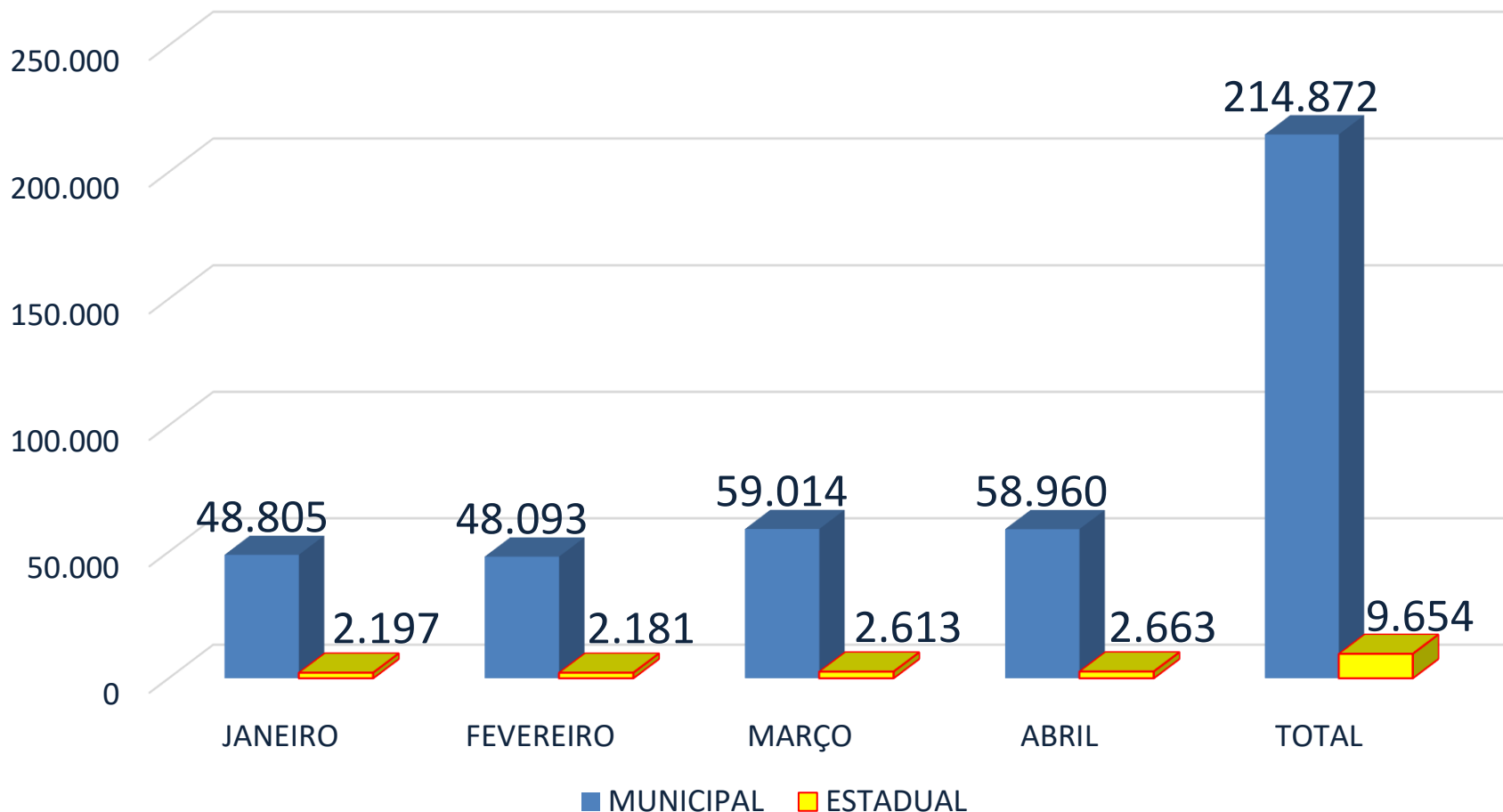
Proporção da oferta de exames e consultas de especialidades por esfera de gestão 1º quadrimestre 2024



■ MUNICIPAL ■ ESTADUAL

REGULAÇÃO DO ACESSO AMBULATORIAL

Total de vagas ofertadas no 1º quadrimestre de 2024 por tipo e esfera de gestão



Total de exames de especialidades: 224.526

27 Especialidades Médicas

**PRAZO
REDUZIDO**

BUCOMAXILO FACIAL

CARDIOLOGIA ADULTO

CIRURGIA GERAL

CIRURGIA TORACICA

ENDOCRINOLOGIA ADULTO

ENDOCRINOLOGIA INFANTIL

GASTROENTEROLOGIA ADULTO

GINECOLOGIA - LAQUEADURA

GINECOLOGIA - PATOLOGIA DO TRATO GENITAL
INFERIOR

GINECOLOGIA PRE-NATAL DE ALTO RISCO

HEBIATRIA

HEMATOLOGIA ADULTO

HEMATOLOGIA INFANTIL

MASTOLOGIA

NEFROLOGIA INFANTIL

NEUROLOGIA ADULTO

ODONTOLOGIA - PACIENTES COM
NECESSIDADES ESPECIAIS

OFTALMOLOGIA

ONCOGINECOLOGIA

OPM FISICA

ORTOPEDIA GERAL

PNEUMOLOGIA ADULTO

PNEUMOLOGIA INFANTIL

REABILITACAO FISICA POS TRAUMA

REABILITAÇÃO RESPIRATÓRIA ADULTO

REABILITAÇÃO RESPIRATÓRIA INFANTIL

REUMATOLOGIA INFANTIL

18 Exames


**PRAZO
REDUZIDO**

EXAMES SEM DEMANDA REPRIMIDA

BIOPSIA DE MEDULA OSSEA / MIELOGRAMA	COLONOSCOPIA AMBIENTE HOSPITALAR - AVALIAÇÃO
CINTILOGRAFIA DE OSSOS C/ OU S/ FLUXO SANGUINEO (CORPO INTEIRO)	COLPOSCOPIA
CINTILOGRAFIA DE PARATIREOIDES	DENSITOMETRIA OSSEA
CINTILOGRAFIA DE TIREOIDE C/ OU S/ CAPTACAO	ECOCARDIOGRAFIA FETAL
CINTILOGRAFIA P/ ESTUDO DE TRANSITO ESOFAGICO (LIQUIDO)	ENDOSCOPIA DIGESTIVA - AMBULATORIAL
CINTILOGRAFIA P/ ESTUDO DE TRANSITO ESOFAGICO (SEMI-SOLIDO)	GRUPO RADIOGRAFIA COM CONTRASTE
CINTILOGRAFIA P/ PESQUISA DE REFLUXO GASTRO-ESOFAGICO	GRUPO TOMOGRAFIA
CINTILOGRAFIA RENAL DINAMICO COM DTPA (RENOGRAMA)	GRUPO TOMOGRAFIA COM SEDAÇÃO
COLONOSCOPIA (COLOSCOPIA) - AMBULATORIAL	ULTRASSONOGRAFIA DOPPLER DE FLUXO OBSTETRICO



Ações e atividades da Secretaria da Saúde



DIRETRIZ Nº 1 - Ampliação do acesso da população a serviços de qualidade, com equidade e tempo adequado para o atendimento das necessidades integrais de saúde, mediante fortalecimento das redes de atenção, com ênfase na Atenção Básica como ordenadora do cuidado e no processo de regulação como dispositivo estruturante do sistema.

ATENÇÃO PRIMÁRIA

Objetivo 1.3 – Incentivar a realização de ações coletivas de promoção da alimentação adequada e saudável nos sete territórios e qualificar os profissionais de saúde neste tema.

Encontros sobre alimentação adequada e saudável com as eMulti (NASF) e Atenção Básica



Data: 01/04/2024
Local: Campestre
Nº de participantes: 12



Data: 25/03/2024
Local: Escola Darcy Ribeiro
Nº de participantes: 480



Data: 04/04/2024
Local: Escola Cidade Takasaki
Nº de participantes: 318

ATENÇÃO PRIMÁRIA

Objetivo 1.4 – Fortalecer o cuidado em saúde da mulher

UBS V. Helena – Grupo de Gestantes
12/01/2024



- Data: 12/01; 11/03 e 22/03/24
- Local: UBS Vila Helena, João Ramalho e Vila Luzita
- Número de participantes: 23

GRUPO GESTANTE GERANDO VIDAS
US PQ. J. RAMALHO



USF Vila Luzita



Grupo de Planejamento Familiar



Grupo de Adolescentes



ENCONTRO DOS GRUPOS

Data: Março e Abril/24

Local: UBS Jardim Carla
e UBS Vila Palmares
Número de
participantes: 44

HOSPITAL DA MULHER “MARIA JOSÉ SANTO STEIN”

Objetivo 1.4 – Fortalecer o cuidado em saúde da Mulher

Meta 1.4.4:- Ampliar para 60% a proporção de parto normal na rede SUS no município



CURSO PARA GESTANTES COORDENADO PELO HOSPITAL DA MULHER

Realizado em:

Data: **26/01, 23/02, 22/03 e 26/04 de 2024.**

O curso é organizado pela equipe multidisciplinar que abordam os principais temas de cada fase da gestação: **primeiro trimestre, segundo trimestre, terceiro trimestre e cuidados no pós-parto e com o recém-nascido, estimulando o parto natural.**

Participação: 27 Gestantes



As práticas integrativas no trabalho de parto para proporcionar bem estar físico e emocional.

Os métodos não farmacológicos como banho terapêutico, balanço pélvico, bola de dilates entre outros proporciona alívio da dor, auxilia na descida do bebê para o nascimento e relaxamento.

A lei Federal nº 11.108, publicada no mês de abril de 2005 ressalta o direito de um acompanhante de livre escolha, isso por quê, o acompanhamento contribui ativamente para o bem-estar físico e emocional da mulher, uma vez que a gestante pode ser acometida por sentimentos de solidão, ansiedade e estresse.



O enfermeiro obstetra contribui para o parto natural humanizado, possuindo uma importante função pois, acompanha a grávida no período da parição; orienta no que diz respeito aos métodos a serem realizados e proporciona cuidados que produzem vínculo afetivo com toda a família.

O Hospital da Mulher disponibiliza de analgesia de parto para trazer o alívio da dor, conforto, segurança para a paciente que após o uso dos métodos não farmacológicos ainda assim não se sente confortável. É um meio de eliminação da dor por meio de medicamentos de forma que não limitam os movimentos da mulher.

ATENÇÃO PRIMÁRIA

Objetivo 1.6 – Ampliar a oferta de cuidado em saúde da criança e do adolescente.

Atividades coletivas e acolhimento individual de promoção em saúde nas escolas, comunidades e espaço extra muro

Grupo de Psicologia Infantil “Sementinhas”

- **Data: 04/03/24**
- **Local: UBS Parque João Ramalho**
- **Número de participantes: 30**



Atividades com foco na saúde bucal - Saúde na Escola nos dias 25 e 26/03/24



SAÚDE MENTAL

Objetivo Nº 1.7 - Garantir e fortalecer o Modelo de Atenção Psicossocial Antimanicomial e da Redução de Danos como diretrizes da Política Municipal de Saúde Mental, Álcool e outras Drogas, descentralizando as ações de cuidado nos territórios, promovendo atendimento e acompanhamento em tempo adequado.

AÇÕES DE CUIDADOS INTERSETORIAIS



Atividades: Ações de Prevenção e Promoção em Saúde, *Redução de Danos*, Grupos Terapêuticos e Rodas de Conversa.

Serviços: CAPS.AD (Álcool e outras Drogas), Consultório de Rua e Centro POP.

Público alvo: Usuários em situação de rua com agravos em Saúde Clínica e Saúde Mental.

Nº. de participantes: 229 usuários

Atividades: Ações de Prevenção e Promoção em Saúde Mental, *Acolhimento*, Rodas de conversa e Grupos Terapêuticos.

Serviços: CAPS II Infantojuvenil, SESC, SENAC, CESA Palmares, Parque SABINA e Pista Skate Ana Brandão.

Público alvo: Crianças, Adolescentes, familiares e/ou responsáveis.

Nº. de participantes: 487





DATA: 15/03/2024

VISITA TÉCNICA AO CONSULTÓRIO NA RUA DE SANTO ANDRÉ (hoje considerado um serviço de referencia no país)

Visitantes: Apoiadora da Atenção Primária à Saúde do Ministério da Saúde e Equipe do Consultório na Rua de Paulínia –SP

Objetivo: Conhecer as rotinas, fluxos e protocolos do Consultório na Rua do município de Santo André, a Vivência do trabalho da equipe nas cenas e ponto de usos de drogas; abordagem ao cuidado das pessoas em situação de rua com agravos à saúde clínica e com sofrimento psíquico.

Atividades em comemoração ao dia 08 de Março

Eu, você e nós 8m

CAPS AD
SANTO ANDRÉ

PROGRAMAÇÃO ESPECIAL

NOS DIAS 18 E 22 DE MARÇO EM COMEMORAÇÃO AO DIA 08 DE MARÇO: DIA INTERNACIONAL DA MULHER

18 de Março

09h -Oficina de Beleza: "Liberdade de Ser".

Com Técnicas: Ivonete, Renata e Flávia

11h - Roda de conversa: "A Escuta que fortalece as batalhas de cada dia".



Convidada
Flávia Fontana

Psicóloga Clínica (CRP 06/189215) de abordagem Cognitivo-Comportamental, Especialista em Psicologia Aplicada às Dependências Tecnológicas, Formação em Psicopatologia, Bacharel em Comunicação Social - Publicidade e Propaganda.

22 de Março

14h - Mesa de diálogo: "Direitos, acesso e liberdade: Mulheres Visíveis".

Advogada - Palestrante - Especialista nos Direitos da Mulher e da comunidade LGBTQIAPN+ Atuante nas áreas Civil, Família, Trabalhista, Defesa de Mulheres e de pessoas LGBTQIAPN+ Mestranda em Engenharia e Gestão da Inovação Social pela UFABC; Pós graduada em Advocacia Feminista e os Direitos da Mulher; Pós Graduada em Direito e Processo do Trabalho; Direitos Humanos, Inclusão social e Diversidade de gênero; Diversas certificações em cursos voltados à defesa da Mulher em Situação de Violência; Lei Maria da Penha; Violência Doméstica; Violência de gênero; Direitos humanos voltados à comunidade LGBTQIAPN+; dentre outros. Presidente da Comissão de Defesa da Mulher em Situação de Violência da OAB Santo André 2022/2024; Presidente Conselheira do Conselho Municipal dos Direitos da Mulher - Prefeitura de Santo André/SP 2022/2023; Palestrante, Pesquisadora, Militante em Direitos Humanos das Mulheres.



Convidada
Tamara Cristina de Souza

Formada em Psicologia pela Universidade São Marcos (2008), com pós graduação (especialização) em Teoria Psicanalítica pela COGAE-PUIC (2011). Atua como psicóloga na Defensoria Pública do Estado de SP, Regional ABC, desde 2010, na área psicossocial e em equipe multidisciplinar, trabalhando com as áreas de Serviço Social e Direito. Experiências anteriores na área psicossocial, em serviços relacionados à violência doméstica contra mulheres, crianças e adolescentes.



Convidada
Alana Chrispan



EM MARÇO NOS SERVIÇOS: CAPS e RESIDÊNCIAS TERAPÊUTICAS

Atividades: Oficinas, grupos, palestras, rodas de conversa temática na saúde mental das mulheres, violência de gênero e garantia de direitos.

Número de participantes: 435

AÇÕES DE EDUCAÇÃO EM SAÚDE

Capacitações/Treinamentos para os serviços: CAPS Infantojuvenil, CAPS Álcool e Outras Drogas, CAPS Praça Chile, Residência Terapêutica, CAPS Vila Vitória.

Temas:

- Suporte Básico de Vida (BLS);
- Transtorno do Espectro Autista (TEA);
- Atenção à Crise em Saúde Mental;
- Projeto Terapêutico em Saúde Mental;
- Protocolos em Saúde Mental;
- Psicofarmacologia e Residência Terapêutica.

Número de Profissionais: 280



PARTICIPAÇÃO SOCIAL e o PROTAGONISMO DO USUÁRIO EM SAÚDE MENTAL

ATIVIDADES REALIZADAS:

- Reuniões do Conselho Gestor;
- Assembléias, envolvendo usuários, familiares, trabalhadores e gestores
- Projeto **EMPREGO APOIADO** (CAPS Álcool e Outras Drogas e CAPS Vila Vitória): **“CUIDADO PSICOSSOCIAL E EMPREGABILIDADE”**

Participações Especiais

❖ V CONGRESSO ON LINE INTERNACIONAL: BOAS PRÁTICAS EM SAÚDE MENTAL

DATA: 21 a 23 de março

Trabalhos Apresentados:

CAPS III Vila Vitória – Apresenta os trabalhos:

- EMBELEZE-SE: Diálogos sobre Desigualdade, Gênero e Sexualidade
- Proposta de ambiência/convivência como complementariedade para o CAPS III VILA VITÓRIA

❖ LANÇAMENTO DO LIVRO: ADOLESCÊNCIA E JUVENTUDE & SAÚDE MENTAL

DATA: 19/03/2024

LOCAL: COSEMS/SP - SANTOS

Capítulo 15: Experiências de Cuidado em Rede por Meio das Estratégias de Redução de Danos e do Consultório na Rua

Autor: Antônio Pagni (Gerente Consultório na Rua)

❖ Participação do Grupo de Terapia do CAPS III IANA PROFETA: “COLETIVO INTEGRAÇÃO, Samba, Sarau e Poesia” com apresentação em 20/03/2024 na CASA DA PALAVRA

(Grupo Selecionado no Edital da Secretaria de Cultura para compor o Calendário Oficial do Aniversário da Cidade)



SAÚDE MENTAL EM DESTAQUE



Lançamento do Livro
“FIOCRUZ É SUS: RODAS DE SABERES, PRÁTICAS COMPARTILHADAS”.

Capítulo 07: Consultório na Rua – Santo André

Reduzindo danos e protegendo vidas: cuidado às gestantes em situação de rua

Data e horário: 01/03/2024

Local: Auditório do Museu da Vida FIOCRUZ - Rio de Janeiro - RJ.

37º COSEMS - CONGRESSO DE SECRETÁRIOS MUNICIPAIS DE SAÚDE DO ESTADO DE SÃO PAULO



TRABALHO PREMIADO: GRUPO ESCURECENDO IDEIAS: NO CAPS INFANTOJUVENIL, O PODER É PRETO –

Pelo 3º ano consecutivo a Saúde Mental de Santo André conquista o Prêmio David Capistrano, maior honraria do SUS no estado de São Paulo

TRABALHOS APRESENTADOS:

- **EMBELEZE-SE:** Diálogos sobre Desigualdade, Gênero e Sexualidade;
- **RELATO DE EXPERIÊNCIA:** do sentir ao nomear - cuidado ao TEA no CAPS III VILA VITÓRIA;
- **COLETIVO INTEGRAÇÃO:** Samba, Sarau e Poesia.

COORDENAÇÃO DE ESPECIALIDADES – CER IV REABILITA

Objetivo 1.10 – Fortalecer o acesso das pessoas com deficiência ao Centro Especializado em Reabilitação – CER IV



Hidroterapia – Cidade dos Meninos

Em média 50 pacientes atendidos em Terapias individuais e semanais com duração com 45min



Equoterapia – Cidade dos Meninos

Em média 20 pacientes atendidos em Terapias individuais e semanais com duração com 45min



Atividades física em grupo corporal, média de 3 a 4 pacientes por grupo

Acontece semanalmente



DVS – NÚCLEO DE PREVENÇÃO

Objetivo 1.12 - Ampliar o acesso da população de Santo André ao diagnóstico e tratamento da sífilis e outras IST/HIV/Hepatites B e C, em especial junto aos grupos com maior incidência.



Capacitação para novos executores em Testes Rápidos para HIV, Sífilis e Hepatites Virais

Nos dias: 25, 26 e 27/03/2024 e 03 e 10/04

Local: Faculdade Anhanguera

Nº de Participantes: **72** (APS e RUE)



Se PREPara pra Folia!

VEM AÍ O CARNAVAL!

VOCÊ ESTÁ PREPARADE?

Vêm com a gente cair na folia, se informar e se prevenir!

Dia 08/02/2024
Em dois horários:
11h30 às 14h e das 16h30 às 19h
Local: Piso vermelho/ Bloco A/
Torre 2 no campus de Santo André da UFABC

PRISMA
SECRETARIA DE SAÚDE

PROAP
UNIDADE DE SAÚDE

UFABC

UNIVERSIDADE FEDERAL DO ABC

UNIVERSIDADE FEDERAL DO ABC

UNIVERSIDADE FEDERAL DO ABC



Troca de experiências com Ambulatório Trans

Data: 22/01/2024

Local: Centro de Referência de Saúde Integral para Travestis e Transexuais, Bom Retiro, SP

Nº de Participantes: **5**

“Se PREPara pra Folia” - divulgação da prevenção combinada com oferta de insumos, e “**Profílexia Pré-Exposição (PrEP) e Pós-Exposição (PEP)**”.

Data: 08/02/2024 dois períodos (tarde e noite)

Local: Faculdade Federal do ABC, Unidade de Santo André.

Número de Participantes: **300**



Oficina de Prevenção Combinada com o Programa Andreense Qualificação

Data: 17/01/2024, 07/02/2024 e 24/04/2024

Local: Auditório Burle Marx e Auditório da Câmara dos Vereadores

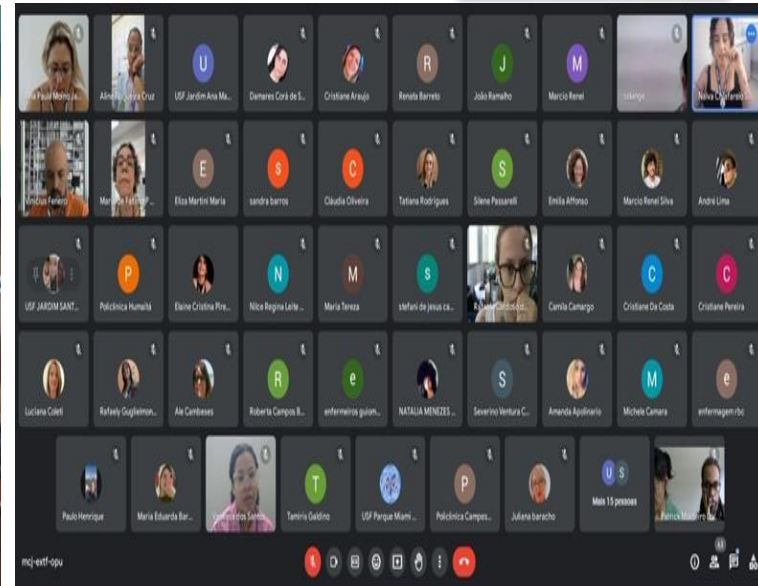
Número de Participantes: **42**

Reunião do Comitê de Transmissão Vertical da Sífilis, HIV e Hepatites

Data: 06/02/2024, 05/03/2024 e 02/04/2024

Local: Auditório da Secretária da Saúde - Santo André

Número de Participantes: **15**



Atualização Online para Testadores da Rede de Atenção Primária – APS

Data: 11/01/2024

Nº de Participantes: **63**

Treinamento para Preenchimento de Testes Rápidos no SISLOG – Sistema de Logística

Data : 16/04/2024

Local: CMEI Infectologia

Nº de Participantes: **6**

DVS – NÚCLEO DE PREVENÇÃO

Objetivo 1.12



1º Reunião com a Sociedade Civil Organizada e GT Mun. de Saúde LGBTQIAPN+

Data: 30 de abril

Local: Auditório da Secretaria Municipal de Saúde

Número de Participantes: 16

Grupo Técnico Regional Saúde da População Travesti e Transexual

Data: 25/01/2024, 28/03/2024 e 25/04/2024

Local: “Ambulatório SER TRANS SCS”, “Ambulatório Travessias Santo André” e “SAE Ribeirão Pires”.

Número de Participantes: 12

1º Reunião do Comitê Municipal de Mortalidade para Investigação de óbito por Aids em Santo André – Comissão Instituída pela Portaria nº 04.02.2024-GAB/SS.

Data: 12/03/2023

Local: CME Infectologia, Vila Vitória.

Número de Participantes: 9

Grupo Técnico Municipal de Saúde LGBTQIAPN+

Data: 21/02/2024, 30/03/2024 e 17/04/2024

Local: Ambulatório Travessias e Auditório da Secretaria de Saúde

Número de Participantes: 12

RUE - REDE DE URGÊNCIA E EMERGÊNCIA

Objetivo Nº 1.19 - Qualificar a rede de Urgência e Emergência com o Núcleo Institucional em Segurança do Paciente (NISP), a implementação de protocolos de acesso e a implantação da Comissão da Rede de Urgência e Emergência, fortalecendo as ações a fim de garantir qualidade e segurança no atendimento aos usuários/municípios, buscando o cuidado centrado do paciente e sua experiência no atendimento, a integralidade, universalidade e equidade.

Implantação do Núcleo Institucional de Segurança do Paciente (NISP) em cada Unidade da Rede de Urgência e Emergência

Registro de Reuniões mensais /capacitação

Capacitação do NISP como realizar a notificação

CAPACITAÇÃO DO NISP COMO REALIZAR A NOTIFICAÇÃO



Ação do NISP na UPA Sacadura Cabral e UPA Bangu



VISITA DO MINISTÉRIO DA SAÚDE

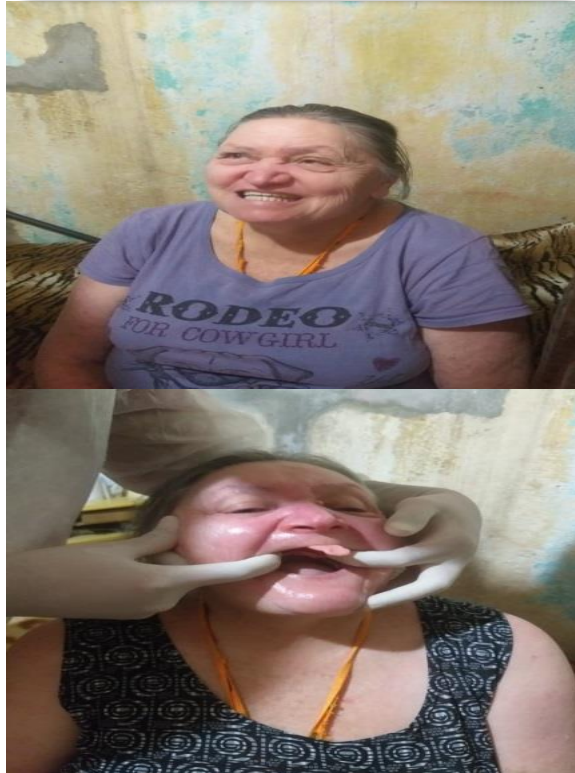
- Dia 20/02/2024 ao UPA Bangu para monitoramento e avaliação da infraestrutura e ambiência da Unidade para habilitação e
- Dia 21/02/2024 ao Centro Integrado de Operações do SAMU para acompanhamento dos fluxos do serviço.



ATENÇÃO PRIMÁRIA

Objetivo 1.11 – Ampliar o acesso à saúde bucal na rede com ações coletivas de promoção, prevenção, recuperação e reabilitação em saúde bucal

Atendimentos para realização de Próteses



Objetivo 1.20 – Fortalecer o cuidado à Atenção Integral da População Negra e LGBTQIA+



ATIVIDADE REALIZADA EM:

- **Data: 22/03/2024**
- **Local: UBS Jardim Carla**
- **Nº de participantes: 12**




DIRETRIZ Nº 2 - Modernização da rede de serviços através do Programa Qualisaúde, promovendo a reestruturação física e a padronização dos equipamentos e processos de trabalho garantindo o acesso da população a serviços de qualidade.

DIRETRIZ 2 - AÇÕES e ATIVIDADES

Objetivo nº 2.1 – Reestruturar fisicamente os serviços de saúde da rede municipal.

Reestruturação e entrega de mais 02 Unidades de Saúde da rede municipal



RUE - REDE DE URGÊNCIA E EMERGÊNCIA

Objetivo nº 2.2 – Modernizar os serviços de Saúde da rede Municipal com novos equipamentos

Aquisição de mobiliário para o serviço de Urgência e Emergência



Instalação de 90 camas elétricas para maior conforto dos pacientes

SAMU SANTO ANDRÉ COM FROTA COMPLETA DE AMBULÂNCIAS E 4 MOTOLÂNCIAS NA OPERAÇÃO





DIRETRIZ Nº 3 - Intensificação das ações de promoção e vigilância em saúde para a redução dos riscos e agravos à saúde da população.

CENTRO HOSPITALAR DR. NEWTON DA COSTA BRANDÃO

Objetivo Nº 3.1 - Reduzir e prevenir riscos e agravos à saúde da população por meio das ações de vigilância, promoção e proteção, com foco na prevenção de doenças crônicas não transmissíveis, acidentes e violências, no controle das doenças transmissíveis e na promoção do envelhecimento saudável.

CAMPANHA DE VACINAÇÃO CONTRA INFLUENZA NO CHMSA



Vacinação dos profissionais

Em 23 e 24 de abril no auditório do hospital, **561** profissionais foram vacinados contra a influenza.

DVS - HANSENÍASE

Objetivo 3.6 - Aumentar a detecção dos casos novos de Hanseníase, prevenir as incapacidades e fortalecer o sistema de vigilância do agravo.

Objetivo 3.6.3 - Campanha Anual de Hanseníase - Janeiro Roxo.



**Reunião
Conscientização e
Combate a Hanseníase**

**Data: 18/01/2024
Local: FEASA
Nº de Participantes: 04**

**Ação Educativa -
Conscientização e
Combate a
Hanseníase**

**Data: 26/01/2024
Local: R. Senador
Flaquer - Centro
Nº de Participantes: 06**



**Reuniões do Grupo Técnico de
Hanseníase**

**Datas: 27/02 e 23/03/2024
Local: Sala de reunião da
Secretária da Saúde
Nº de Participantes: 10**

DVS - TUBERCULOSE

Objetivo 3.7 – Aumentar a Detecção dos Casos Novos de Tuberculose, Prevenir e Fortalecer o Sistema de Vigilância do Agravado.



Reuniões do Grupo Técnico de Tuberculose

Local: Auditório da Sec. da Saúde

Data: 29/01/2024

Nº de Participantes: **13** profissionais

Data: 26/02/2024

Nº de Participantes: **12** profissionais

Data: 29/04/2024

Nº de Participantes **14** profissionais

O Departamento de Vigilância à Saúde realiza **Visitas Técnicas nas Unidades de Saúde: PQ das Nações (06/03) e US Centro (13/03)** promovendo o Sistema de Vigilância a Tuberculose

Reunião sobre o Fluxo de Atendimento dos pacientes do CDP-Centro de Detenção Provisória

Data: 16/01/2024

Local: USF Vila Guiomar


Nº de Profissionais da Saúde: **10**

Reunião sobre o Fluxo de medicação nos Hospital Privados e CDP

Data: 24/01/2024

Local: Sala de reunião da Sec. da Saúde

Nº de Participantes: **07**



Visitas Técnicas nas Unidades de Saúde Promovendo o Sistema de Vigilância à Tuberculose: Policlínica Bairro Paraíso (20/03); VI Humaitá (09/04) USF Jardim Santo André (11/04); CS Escola (17/04); Clínica da Família Parque Miami (24/04); Clínica da Família Alzira Franco (30/04).



Tuberculose ainda é um desafio de saúde pública no Brasil

A Organização Mundial da Saúde (OMS) estima que 71% das pessoas que iniciam o tratamento no Brasil o concluem, quando o esperado seria uma taxa de no mínimo 85%.



TUBERCULOSE.

NÃO DEIXE ELA PARAR VOCÊ.

Tosse por **3 semanas ou mais** pode ser tuberculose.

DVS - CENTRAL DE IMUNIZAÇÃO

Objetivo Nº 3.1 - Reduzir e prevenir riscos e agravos à saúde da população por meio das ações de vigilância, promoção e proteção, com foco na prevenção de doenças crônicas não transmissíveis, acidentes e violências, no controle das doenças transmissíveis e na promoção do envelhecimento saudável.



**Campanhas de
influenza realizadas
no 1º quadrimestre
de 2024**

Campanha de Influenza 2024

Idosos ≥ 60 anos de idade, 143.807 pessoas: 46.802 doses, cobertura 32%

Profissional de Saúde 30.955 pessoas: 4.730 doses, cobertura 15%

Crianças de 6m a 5 anos, 11 meses e 29 dias, 39.057 pessoas: 6.537 doses, cobertura 17%

Gestantes, 5.719 pessoas: 552 doses, cobertura 10%

Puérperas, 940 pessoas: 57 doses, cobertura 6%

Professores, 9.632 pessoas: 1.687 doses, cobertura 17%

Comorbidades, 30.301 pessoas: 6.423 doses, cobertura 21%

Povos indígenas vivendo fora das terras indígenas, 630 pessoas: 6 doses, cobertura 1%

Pessoas em situação de rua, 508 pessoas: 83 doses, cobertura 16%

População total de vacinados Influenza, de todos os grupos prioritários: 74.084 doses



Supervisão conjunta do DVS e GVE Santo André, às Unidades de Saúde do Município de Santo André.

Tema: Estratégia de Vacinação contra a Covid 2024

Data: 22/01/24

Local: Parque Escola - Valparaíso.

Nº de Participantes: 100



Entrega de vacina Influenza para os serviços de Saúde visando Imunizar a todos os públicos prioritários. Ação com o Consultório na Rua, Serviço de Atendimento Domiciliar, Centro de Detenção Provisória de Santo André, Hospitais Públicos e Privados, Urgência e Emergência, Saúde Mental, Transporte, Clínica Renal Diavrum.

DVS - CENTRAL DE IMUNIZAÇÃO

Objetivo Nº 3.1

Meta 3.1.2 - 100% de salas de vacina com alimentação mensal das doses de vacinas aplicadas e da movimentação mensal de imunobiológicos, no sistema oficial de informação do Programa Nacional de Imunizações de dados individualizados, por residência.

Imunobiológico – Alimentação do sistema – vacinas aplicadas	Janeiro	Fevereiro	Março	Abril	1º Quadr.
BCG-BCG	412	400	408	293	1.513
dT - Dupla adulto	2.018	1.633	1.799	2.169	7.619
DTP - Tríplice bacteriana	1.236	746	750	714	3.446
dTpa adulto - Tríplice bacteriana acelular (adulto) - dTpa	360	294	310	373	1.337
FA - Febre amarela	2.097	1.431	1.399	1.375	6.302
HAped - Hepatite A Pediátrica	503	337	376	336	1.552
HB - Hepatite B	1.835	1.685	1.779	1.683	6.982
HEXA - Hexavalente	8	3	5	9	25
HPV Quadri - HPV Quadrivalente	1.680	1.023	972	932	4.607
Men Conj C - Meningocócica conjugada C	457	213	164	126	960
MebACWY - Meningocócica ACWY	1.651	1.336	1.430	1.518	5.935
Penta - DTP/HB/Hib	1.433	1.152	1.150	1.208	4.943
Pncc10V - Pneumocócica 10V	1.421	1.108	1.137	1.208	4.874
Pncc13V - Pneumocócica 13V	1	1	2	2	6
Pncc23V - Pneumocócica 23V	114	58	8	152	332
SCR - Tríplice Viral	1.714	1.332	1.289	814	5.149
Tetra Viral - Tetra Viral	80	78	385	418	961
VARC - Varicela (atenuada)	279	670	438	415	1.802
Vero - Raiva em cultivo celular Vero	138	125	149	160	572
VIP - Poliomielite inativada	1.458	1.147	1.149	1.201	4.955
VOP - Poliomielite oral (Bivalente)	1.233	734	752	704	3.423
VRH - Vacina rotavírus humano	884	742	716	836	3.178
Total	21.012	16.248	16.567	16.646	70.473

DVS - CENTRAL DE IMUNIZAÇÃO

Objetivo 3.10 - Implementar a Vigilância de Síndromes Respiratórias Agudas visando identificar precocemente a ocorrência de casos da COVID-19, estabelecer as medidas de prevenção e controle e realizar a comunicação oportuna e transparente da situação epidemiológica municipal.

Meta: 3.10.2 – Cumprir o Plano Nacional de Imunização contra COVID-19

Conforme, NOTA TÉCNICA Nº 118/2023-CGICI/DPNI/SVSA/MS, houve a incorporação das vacinas COVID-19 no Calendário Nacional de Vacinação Infantil, para crianças de 6 meses a menores de 5 anos de idade, a partir de 01 de janeiro de 2024, a meta é de 90%.

População de 6 meses a 4 anos, 11 meses e 29 dias, 36.797:

1º dose	16.926 doses, cobertura 46%
2º dose	10.667 doses, cobertura 29%
3º dose	3.796 doses, cobertura 10%

Meta 3.10.2 – Cumprir o Plano Nacional de Imunização COVID – 19
DADOS VACIVIDA

JANEIRO	8.542
FEVEREIRO	5.236
MARÇO	6.091
ABRIL	6.249
Total	26.118

Nº 3.11 - Implementar a vigilância e controle das doenças e agravos relacionadas ao trabalho.

AÇÕES DO CEREST/VISAT SAÚDE DO TRABALHADOR	1º Q. 2024	Eventos e Palestras
Consulta médica	56	07/02 – Encontro dos CEREST no MPT – Pauta: Ações em Saúde do Trabalhador
Consulta com profissionais de nível superior	7	09/02 – Notificação de Acidente de Trabalho com Exposição a Material Biológico – SESMT e Grupo Verzani & Sandrini
PIC Auriculoterapia	8	20/02 – Reunião da CISTT – Abordando as Ações sobre a LER/DORT e demais temas de saúde do trabalhador
Notificações das DART - SINAN	303	28/02 – Dia Mundial de Combate a LER/DORT – Ação nas Empresas: Atento, Bridgestone, Prometeon
Orientação à população	24	29/02 – Palestra LER/DORT
Vistorias e Denúncias	5	
Matriciamento/Educação Permanente	1	
TOTAL	404	



Dia Internacional de Combate às LER/Dort
LER/Dort: ontem e hoje. O que aprendemos e o que fazer?



29 de fevereiro de 2024 - Das 9h às 12h45



Cursos e Matriciamento:

29/02 e 20/03 Matriciamento nas UPAs

29/02 Dia Internacional de Combate às LER/DORT: ontem e hoje. O que aprendemos e o que fazer?

FUNDACENTRO

11/03 e 04/04 Matriciamento com a Coordenação Saúde Mental e CAPS Adulto III Praça Chile

12/03 Encontro com Ministério da Saúde Portaria nº1187

13/03 Palestra Branquitude e Racismo - Palestrante Raquel Timoteo

14/03 Diálogo sobre a Diversidade Sexual de Gênero – Palestrante Raquel Timóteo

DVS – CONTROLE DE ZONOSSES

Objetivo 3.13: Evitar a ocorrência de casos de raiva autóctones em seres humanos e evitar a circulação do vírus da raiva em animais domésticos.



O Departamento de Vigilância à Saúde/Gerencia de Controle de Zoonoses trabalha com força total para eliminar os criadouros do mosquito da Dengue (*Aedes aegypti*), realizando bloqueios e orientando à população.

Com o reforço estratégico recebido de Agentes Comunitários de Saúde (ACS) e Defesa Civil já realizou mais de 26 mil orientações individuais



Imunização dos Animais

Animais vacinados	Número de Aplicações
Cães	996
Gatos	926
Total	2.634

Objetivo 3.14: Divulgar os riscos relativos às zoonoses e acidentes causados por animais peçonhentos e venenosos

Objetivo 3.15: Ampliar o controle de roedores e diminuir os casos de doenças relacionadas a roedores urbanos



Espécimes Identificados	Número de Espécimes
Larvas	5.880
Animais Peçonhentos	16
Outros	03

Tipo de Ação	Número de Ações
Desinsetização	247
Desratização	326
Vistoria de Pragas Urbanas	407
Aplicação de Molusquicida	04



DVS – CONTROLE DE ZONOSSES

Objetivo 3.16: Garantia do controle epidemiológico da Dengue, Chikungunya, Zika e febre amarela evitando sua disseminação

Tipo de Ação	Nº de ações
Vistorias a imóveis	2.491
Visitas a pontos estratégicos	29
Visitas a imóveis especiais	18
Bloqueios de criadouros	592
Imóveis visitados nos bloqueios	1.084
Focos de Aedes Aegypti	329
Análises de densidade larvária (ADL)	6.345
TOTAL	10.888



Objetivo 3.17: Implementar ações, atividades e estratégias de controle da população de animais para o controle da propagação de zoonoses de relevância para a saúde pública

Tipo de Ação	Nº. de Castrações
Clínicas Conveniadas	990
Castra Móvel	106
Total	1096



Ação: Orientação de guarda responsável, realização de Cadastros e Encoleiramentos de 123 cães.
Realizada em 01/04/2024
Local: Morro da Kibon



Tipo de Ação	Número
Animais recolhidos	4
Vistorias de Mordeduras	80
Vistorias /Orientações	240
Total	324



DVS – CONTROLE DE ZONOSSES

Objetivo 3.18: Implementar ações, atividades e estratégias de educação em saúde visando a guarda o a posse responsável de animais para a prevenção das zoonoses.

Feira realizada nos dias 28/01, 25/02, 31/03 e 28/04

Total de adotados 181 animais



Objetivo 3.19: Identificar as medidas de prevenção e controle dos fatores de risco ambientais relacionadas as doenças ou agravos à saúde de veiculação hídrica.

Monitoramento da Qualidade da Água para Consumo Humano

Meta anual = 470 Coletas

Coletas realizadas (1º Q. 2024) = 154

Percentual = 32,76%



DVS – VIGILÂNCIA SANITÁRIA


Objetivo 3.20: Identificar as medidas de controle e gerenciamento seguro dos resíduos dos serviços de saúde.



Monitoramento realizado em 100% das Unidades da APS - Atenção Primária à Saúde – APS.

Legislação vigente RDC 222/2018

Objetivo 3.22: Realizar monitoramento nos estabelecimentos que oferecem serviços de saúde de alta complexidade com foco no risco sanitário



398 – Atendimentos à Estabelecimentos e Municípios:
37 – Reuniões no DVS com o setor regulado para orientação sobre legislações e procedimentos e boas práticas.

Cursos realizados pelos Técnicos DVS no 1º quadrimestre:

- Webinar “Ações integrativas em vigilância sanitária” – ANVISA;
- Diretrizes para qualificação e capacitação de inspetores do Sistema Nacional de Vigilância Sanitária (SNVS) em Boas Práticas no Ciclo do Sangue, Tecidos e Células e Cadastro de Inspetores da área – ANVISA;
- Documentos de implementação do Sistema de Gestão da Qualidade do SNVS em Sangue, Tecidos e Células – ANVISA

DVS – VIGILÂNCIA SANITÁRIA

Objetivo 3.23: Realizar fiscalização sanitária nos estabelecimentos de interesse a saúde classificados de alto risco do município



182 Ações realizadas no quadrimestre:
80 Inspeções Sanitárias realizadas;
52 Denúncias Atendidas;
50 Avaliações Técnicas Concluídas, Processos Administrativos, Demandas da Procuradoria Municipal e outros Órgãos.

Objetivo Nº 3.24 - Controlar a ocorrência de doenças passíveis de prevenção por meio de atividades de proteção e promoção da saúde.

479 Ocorrências registradas no quadrimestre

DOENÇAS E AGRAVOS RELACIONADOS AO TRABALHO	1ºQ.2024
ACIDENTE DE TRABALHO COM EXPOSIÇÃO AO MATERIAL BIOLÓGICO	52
ACIDENTE DE TRABALHO	344
ACIDENTE COM ANIMAIS PEÇONHENTOS	2
INTOXICAÇÃO EXOGENA	2
LER/DORT	54
TRANSTORNO MENTAL RELACIONADO AO TRABALHO	9
VIOLÊNCIA INTERPESSOAL RELACIONADA AO TRABALHO	16

REGISTRO DE NOTIFICAÇÕES – 1º Quadrimestre de 2024

NOTIFICAÇÕES:	
AIDS GESTANTE	3
AIDS ADULTO	55
AIDS - (CRIANÇAS EXPOSTA AO HIV)	2
CHIKUNGUNYA	16
COQUELUCHE	0
CORRIMENTO CERVICAL	2
CORRIMENTO URETRAL	16
DENGUE	4.853
DOENÇA DE CHAGAS	5
HEPATITES VIRAIS	21
MENINGITE	33
MONKEYPOX	375
SARAMPO	2
SÍFILIS ADQUIRIDA	135
SÍFILIS CONGÊNITA	6
SIFILIS GESTANTE	53
TOXO CONGENITA	0
TOXO GESTANTE	0
ZIKA	3
PARALISIA FLÁCIDA	1
PNEUMOCONIOSE	0
MALARIA	0

NOTIFICAÇÕES:	
ACIDENTE POR ANIMAIS PEÇONHENTOS	22
ATENDIMENTO ANTI-RABICO	479
FEBRE MACULOSA	0
LEPTOSPIROSE	1
LEISHMANIOSE VISCERAL	0
LEISHMANIOSE TEGUMENTAR	0
FEBRE AMARELA	0
INTOXICAÇÃO EXOGENA	169
VIOLENCIA	370
ESQUISTOSSOMOSE	1
CREUTZFIELD	0
TUBERCULOSE	67
HANSENIASE	0
TETANO NEONATAL	0
EPIZOOTIA	0
COVID	6.050
ROTAVÍRUS	1
HANTAVIROSE	0
TOTAL 1º Q. 2024	12.741
FONTE SINAN	

NOTIFICAÇÕES:- CEREST	
ACIDENTE DE TRABALHO	344
ACIDENTE DE TRABALHO COM EXPOSIÇÃO A MATERIAL BIOLÓGICO	52
ACIDENTE COM ANIMAIS PEÇONHENTOS RELACIONADOS AO TRABALHO	2
INTOXICAÇÃO EXÓGENA RELACIONADA AO TRABALHO	12
LER/DORT	54
PNEUMOCONIOSE	0
TRANSTORNO MENTAL REALACIONADO AO TRABALHO	7
VIOLÊNCIA RELACIONADA AO TRABALHO	16
MALARIA	0
TOTAL DE NOTIFICAÇÕES NO 1º QUADRIMENTRE	487
FONTE SINANNET	

DVS – VIGILÂNCIA SANITÁRIA


Objetivo 3.25.1 - Realizar reuniões periódicas do grupo de atenção em rede para cuidado aos usuários com Síndrome de Diógenes



Ações realizadas em parceria com a Rede de Saúde.

Reuniões com Grupo de Atenção em Rede para Cuidado aos Usuários com Perfil de Síndrome de Diógenes



A group of colorful paper cutouts of people of various ethnicities and ages, holding hands in a circle, symbolizing community and unity.

DIRETRIZ Nº 5 - Implementação da educação permanente como ferramenta de gestão estruturante dos processos de qualificação do cuidado e de produção de redes, a partir de processos de reflexão, problematização e aprendizagem sobre o trabalho e a gestão em saúde.

Objetivo Nº 5.1. Fortalecer as estratégias de Educação Permanente em Saúde, investindo na implementação de movimentos de reflexão sobre os processos de trabalho e de gestão, de modo a qualificar a atenção à saúde e a constituição de redes cuidadoras.

ATIVIDADES DESENVOLVIDAS

02 Reuniões de alinhamento das demandas – **16** participantes

01 Reunião com Equipe do SAMU – Curso de Primeiros Socorros – APS com **10** participantes.

02 Reuniões p/ a construção do I Simpósio de Enfermagem com a Atenção Especializada.

01 Reunião de alinhamento para construção e execução do Módulo II do Curso de Trabalhadores de Secretaria de Relações de Trabalho

Curso de Comunicação e Boas Práticas no Ambiente de Trabalho: **07** encontros com **200** participantes.

Construção de Parceria com a EGEA - Escola de Governo do Executivo Andreense para oferta do **Cursos: Excel** com certificações para **350** inscritos de APS – Atenção Primária à Saúde; Curso de Liderança e Primeiros Socorros.



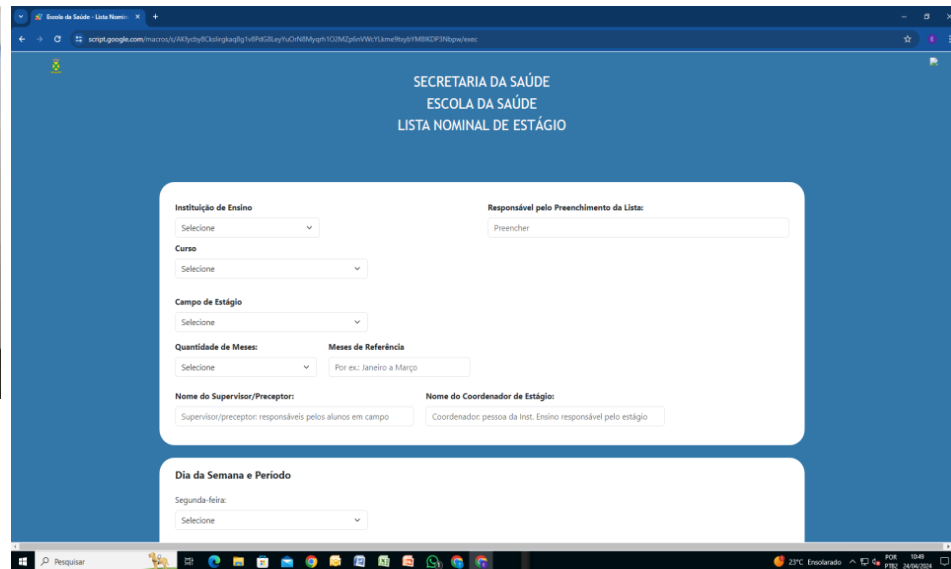
04 Reuniões do Núcleo de Educação Permanente e Humanização regional (NEPH) - Capacitação da Equipe Técnica da Escola da Saúde em Saúde da População LGBTTIAPN+



04 Reuniões do GT LGBTTI+

11 Reuniões com Universidades de Medicina

Criação de Sistema de Cadastro de Preceptores de Estágio/Residências



Documentação de Estágio – Termo de Compromisso de Estágio - Digital

Foram cadastrados:

- 1.641** Alunos de Enfermagem;
- 1.813** Alunos de Medicina;
- 444** Residentes Médicos;
- 34** Residentes Multiprofissionais e
- 383** Alunos dos demais cursos



04 Reuniões do GT da População Indígena



Visita ao Projeto Xingu - UNIFESP

Meta 5.2.1 Ofertar por meio do serviço do telemonitoramento, atendimento a pacientes com diabetes mellitus, insulino dependentes, cadastrados pelas Unidades Básicas de Saúde, egressos de internações nas Unidades de Pronto Atendimento (UPAs) e acompanhamento aos pacientes oncológicos.

59 alunos capacitados para o uso de novas tecnologias de atendimento

Criação do Sistema de Telemonitoramento a Pacientes com Dengue

ATENDIMENTOS/TELEMONITORAMENTO REALIZADOS

- ✓ 2.151 pacientes com Diabetes Mellitus;
- ✓ 526 pacientes com Dengue

1	2	3	4	5	6	7	8	9	10	11	12	13	14	15	16	17	18	19	20	
ORDEN DOS ATENDIMENTOS	Data Última Ligação	Período a ligação foi realizada	Nome Responsável pela Última Ligação	Resultado da Ligação	Situação do Caso	Último Atendimento Feito	Data do Próximo Atendimento	Solicitar Superior Médico	Promptuário	Nome Completo										
80	RETORNAR HOJE	22/04	Manhã	Flavio Galliani Silva	Ligação com Sucesso	Paciente Compensado	1º	24/04/2024	Seleção se necessário	Anny Ellen Nunes de Oliveira	ANNY ELLEN NUNES									
81	RETORNAR HOJE	22/04	Manhã	Nicole Touriel Bomzezin	Ligação com Sucesso	Agravamento - UPA	1º	24/04/2024	Defectado	Cristiane Elisa Carvalho Pereira	CRISTIANE ELISA CA									
82	RETORNAR HOJE	22/04	Manhã	Rafaela Valença Diniz	Ligação com Sucesso	Agravamento - UPA	1º	24/04/2024	Seleção se necessário	Natalia Ferraz Alcântara da Silva	NATALIA FERRAZ ALI									
83	TENTAR NOVAMENTE	22/04	Manhã	Daniela Labate Vasconcelos	Primeiro Dia Sem Sucesso	Seleção	Seleção		Seleção se necessário	Adelina Fernandes da Silva	ADELINA FERNANDE									
84	TENTAR NOVAMENTE	22/04	Manhã	Flavio Galliani Silva	Primeiro Dia Sem Sucesso	Seleção	Seleção		Seleção se necessário	Matheus Ricardo Moreira Sampaio	MATHEUS RICARDO									
85	RETORNAR HOJE	22/04	Manhã	Daniela Labate Vasconcelos	Ligação com Sucesso	Paciente Descompensado	1º	24/04/2024	Seleção se necessário	Antonio Rodrigues Moraes	ANTONIO RODRIGUE									
86	TENTAR NOVAMENTE	22/04	Manhã	Flavio Galliani Silva	Primeiro Dia Sem Sucesso	Seleção	Seleção		Seleção se necessário	Martinalva Oliveira da Silva	MARNALVA OLIVEIR									
87	TENTAR NOVAMENTE	22/04	Manhã	Flavio Galliani Silva	Primeiro Dia Sem Sucesso	Seleção	Seleção		Seleção se necessário	Natalia Moreira da Silva	NATALIA MOREIRA D									
88	RETORNAR HOJE	22/04	Manhã	Flavio Galliani Silva	Ligação com Sucesso	Paciente Compensado	1º	24/04/2024	Seleção se necessário	Ricardo Gonçalves Dias	RICARDO GONÇALVE									
89	RETORNAR HOJE	22/04	Manhã	Daniela Labate Vasconcelos	Ligação com Sucesso	Paciente Descompensado	1º	24/04/2024	Seleção se necessário	Zezinho Oil	ZIZINHO OIL									
90	TENTAR NOVAMENTE	22/04	Manhã	Nicole Touriel Bomzezin	Primeiro Dia Sem Sucesso	Seleção	Seleção		Seleção se necessário	Irene Gonçalves Camilo Pimentel	IRENE GONCALVES C									
91	TENTAR NOVAMENTE	22/04	Manhã	Flavio Galliani Silva	Primeiro Dia Sem Sucesso	Seleção	Seleção		Seleção se necessário	Kerollin Cristina da Silva	KEROLLIN CRISTINA									
92	RETORNAR HOJE	22/04	Manhã	Flavio Galliani Silva	Ligação com Sucesso	Paciente Compensado	1º	24/04	Seleção se necessário	Douglas Machi	DOUGLAS MACHI									
93	RETORNAR HOJE	22/04	Manhã	Nicole Touriel	Ligação com Sucesso	Paciente Compensado	1º	24/04/2024	Seleção se necessário	Valeria Aparecida Mota de Souza	VALERIA APARECIDA									



RUE - REDE DE URGÊNCIA E EMERGÊNCIA

Objetivo 5.1 - Implementação da educação permanente como ferramenta de gestão estruturante dos processos de qualificação do cuidado e de produção de redes.

Implantação do Sistema Prontidão Hospitalar em todas as UPAs

Esse Sistema realiza a comunicação entre o SAMU e as UPAs, informando o tempo de chegada do paciente, código e resumo do caso.

Treinamento realizado no mês de março para Todos os Profissionais das salas vermelhas

FORTALECIMENTO DE PROTOCOLOS ASSISTENCIAIS
Com capacitação - CLASSIFICAÇÃO DA CRIANÇA-BLS

Realizado dia Fevereiro 14, 23 e 29

55 Profissionais participantes

CLASSIFICAÇÃO DA
CRIANÇA GRAVE



MÓDULO DE PRONTIDÃO
HOSPITALAR

Login

Senha

Entrar

📞 Suporte Técnico

Copyright © 2024 IT4D Tecnologia para Decisão - Todos os
Direitos Reservados.

1.1.1



PREFEITURA DE
SANTO ANDRÉ
MORFOS PELA NOSSA GENTE, ORGULHO EM CUIDAR DE VOCÊ

JANEIRO ROXO CONSCIENTIZAÇÃO DA HANSENÍASE

Dias 15, 19 e 20 de janeiro
158 profissionais participantes

Multiplicação das informações importantes sobre a Hanseníase – ***FIQUE ATENTO AOS SINAIS***



ORIENTAÇÕES REFERENTE AO FLUXO DE ACIDENTE COM ANIMAIS PEÇONHENTOS

Data: 16 e 19 de Fevereiro
Nº de profissionais participantes: 64

Conscientização da eficácia do atendimento efetivo da picada e mordidas de animais peçonhentos



Capacitação p/ atualização e notificação compulsória e fluxo de dengue



Realização de orientação e atualização sobre o fluxo de atendimento p/ casos de DENGUE:
Fevereiro, nº de participantes: 273
Março, nº de participantes: 119

Ação promovida pela coordenação de Enfermagem visando orientar os enfermeiros acerca do questionário da Dengue



Em consonância a diretriz nº5, mensalmente são realizados treinamentos para todas as categorias profissionais da rede de urgência e emergência com mais de **3.135 Profissionais** treinados no quadrimestre

UPA Central
Treinamento sobre FLUXOS
ADMINISTRATIVOS

Realizado nos dias **04, 05 e 20 de Março**
33 profissionais



Realização de reuniões mensais dos CONSELHOS GESTORES
LOCAIS nos serviços de URGÊNCIA E EMERGÊNCIA

Reunião Mensal
do Conselho
Gestor da UPA
Jardim Santo
André



Reunião Mensal
do Conselho
Gestor da UPA
Vila Luzita

NÚCLEO DE SEGURANÇA DO PACIENTE



TREINAMENTO P/ HIGIENIZAÇÃO DA MÃOS

- Data: 15/01/24
- Número de profissionais participantes: 07

A lavagem das mãos é, sem dúvida, a rotina mais simples, eficaz, e de maior importância na prevenção da contaminação e controle da disseminação de infecções, devendo ser realizada periodicamente.

TREINAMENTO

Tema: Bomba de Infusão Icatu 4.0 Intelli (Samtronic)

Dias 13, 14, 20 e 21 de março – In loco
 Nº profissionais: 184



CHMSA
 A GERÊNCIA DE ENFERMAGEM E EDUCAÇÃO PERMANENTE CONVIDAM - NOS PARA TREINAMENTO

BOMBA DE INFUSÃO ICATU 4.0 INTELLI SAMTRONIC

13, 14, 20 E 21 DE MARÇO
 IN LOCO
 PÚBLICO - ALVO: EQUIPE DE ENFERMAGEM

DIURNO: 15H ÀS 17H
NOTURNO: 19H ÀS 21H


Conto com vocês para estimular a participação de todo o Time de Enfermagem CHMSA!

Caren Pereira – Educação Permanente CHMSA

O setor de ensino do Centro Hospitalar desenvolve atividades de integração e orientação dos internos
– Alunos Residentes e colaboradores da enfermagem visando manter a qualidade do atendimento e segurança do paciente.



Data: 24 e 31/01/2024
Nº de participantes: 18



Data: 06,13,19 /03/2024
Nº de participantes: 57



Data: 07, 15, 19, 21, 28/02/2024
Nº de participantes: 56



Data:10/04/2024 11hrs
Nº de participantes: 08

PALESTRA - VISIBILIDADE TRANS – Direitos e Representatividade na Sociedade”



Palestra promovida pela Comissão de Humanização do CHM em 14/03/2024
Palestrante: Liliane de Oliveira Caetano,
Versando sobre direitos e representatividade das pessoas transexuais, travestis, intersexo e não-binárias na sociedade.
 *Permitir que pessoas trans sintam-se acolhidas em diversos espaços sociais ainda é um desafio, e não é diferente nos serviços de saúde. Com o intuito de informar sobre o tema e capacitar cada vez mais os profissionais da área para um atendimento acolhedor.
 Nº de participantes: **33**

CAPACITAÇÃO – Declaração de Óbito



A Declaração de Óbito (DO), sobre o documento fonte para as informações registradas no Sistema de Informações sobre Mortalidade (SIM) e sua importância na avaliação das tendências de morte.
 Data: 22/04/2024

TREINAMENTO



No dia 26 de março na sala RUTE do CHMSA, os profissionais de enfermagem tiveram um treinamento de atendimento à PCR.

TREINAMENTO – Monitor e Cateter PIC HpMIP (HpBio)



CHMSA
 A GERÊNCIA DE ENFERMAGEM E EDUCAÇÃO PERMANENTE CONVIDAM-NOS PARA TREINAMENTO

MONITOR E CATETER PIC HPMP



15 E 22 DE MARÇO
 AUDITÓRIO RUTE

14 - 15H
15 - 16H
16 - 17H

Público-alvo:
 Equipe de Enfermagem
 Residentes da Neurocirurgia

Ministrante: Edevaldo Oliveira (HpBio)

Data: 15 e 22 de março
Nº de Participantes : 27

TREINAMENTO - Ressuscitação Cardiopulmonar Adulto Suporte Básico de Vidas (SBV)



Data: 26 e 27/03 e 12 e 16/04
Nº de participantes: 157

CHMSA
 26 E 27 DE MARÇO
 12, 16 E 17 DE ABRIL

A GERÊNCIA DE ENFERMAGEM E EDUCAÇÃO PERMANENTE CONVIDAM-NOS PARA

TREINAMENTO RESSUSCITAÇÃO CARDIOPULMONAR ADULTO SBV

PÚBLICO-ALVO: EQUIPE DE ENFERMAGEM

DIURNO
 14:30H - 15:30H
 15:30H - 16:30H

NOTURNO
 18:30H - 19:30H
 19:30H - 20:30H
 20:30H - 21:30H

NO AUDITÓRIO RUTE
 O LOCAL E HORÁRIO DA TARDE PODERÃO SER ALTERADOS FRENTE A DISPOSIÇÃO DO AUDITÓRIO.



REUNIÃO DE ALINHAMENTO – HOTELARIA

Data: 21 e 22/03/2024
Participaram todos os profissionais das Recepções, Controle de Acesso e Higienização






DIRETRIZ Nº 6 - Consolidação e valorização dos mecanismos de participação e controle social na implantação das políticas públicas de saúde no município

CONTROLE SOCIAL - PARTICIPAÇÃO POPULAR

Objetivo Nº 6.1 - Fortalecer a participação dos Conselhos Locais e Conselho Municipal de Saúde na discussão de políticas de saúde.

REUNIÃO INTEGRADA POLITICAS PÚBLICAS E ORÇAMENTO E FINANÇAS



REUNIÃO ORDINÁRIA DO CONSELHO MUNICIPAL DE SAÚDE



CENTRO HOSPITALAR DR. NEWTON DA COSTA BRANDÃO

Objetivo Nº 6.1 - Fortalecer a participação dos Conselhos Locais e Conselho Municipal de Saúde na discussão de políticas de saúde.

CONSELHO LOCAL DE SAÚDE

Apresentação da Diretoria/ Apresentação do Manual do Conselheiro/ Apresentação do Cronograma e respectivas pautas

Data e horário: 29/01/24 às 15h

Número de participantes: **19**

Apresentação do trabalho desenvolvido pelo NIR (Núcleo Interno de Regulação) do CHMSA aos Conselheiros Locais de Saúde Data: 26/02/24

Número de participantes: **14**





OUTRAS AÇÕES

CENTRO HOSPITALAR DR. NEWTON DA COSTA BRANDÃO

08 de Março - HOMENAGEM AO DIA INTERNACIONAL DAS MULHERES

fachada do hospital



Café da manhã especial à todas as profissionais

CHMSA
Centro Hospitalar Municipal de Santo André
Dr. Newton da Costa Brandão

**EVENTO PARA FUNCIONÁRIAS DO CHMSA
EM COMEMORAÇÃO AO DIA DA
MULHER!**

LOCAL: REFEITÓRIO
HORÁRIO: 9H ÀS 10H

FUNDAÇÃO DO ABC
Desde 1967

PREFEITURA DE
SANTO ANDRÉ

Atividades à profissionais da Saúde

Lançamento da Cartilha “A SAÚDE DA MULHER”
Em 08/03 as 15h no Centro de Formação de professores Clarice Lispector com homenagens às profissionais de saúde de Santo André

LANÇAMENTO

CONVITE DE LANÇAMENTO

Cartilha A Saúde da Mulher

08/03 ÀS 15H

Centro de Formação de Professores Clarice Lispector
Rua Tirol, 5 - Parque das Nações.

MULHERES EM MOVIMENTO

Fundo Social

PREFEITURA DE SANTO ANDRÉ

OUTRAS ATIVIDADES DESENVOLVIDAS NO QUADRIMESTRE

VOLUNTARIADO - PET TERAPIA



A ação do programa Pet Terapia, foi retomado pelo CHMSA neste quadrimestre. Os cães, preparados para esse tipo de ação com pacientes, são do grupo de voluntários **Pet Afeto** e os animais foram acompanhados de perto pela médica veterinária Suraia Aissami.

A partir de agora, a Pet Terapia será uma atividade regular na Enfermaria da Pediatria em todos os terceiros domingos de cada mês.

VOLUNTARIADO SOCIAL

Páscoa Solidária - Entrega de coelhos de pelúcia na Pediatria pelas Voluntárias

No dia 27 de março a Associação de Voluntariado Social de Santo André realizou a entrega de coelhos de pelúcia na enfermaria de pediatria do CHMSA.



PROGRAMA CORPORATIVO DE QUALIDADE E MELHORIA CONTÍNUA



SELO INTERNO DE QUALIDADE FUABC

Visita Técnica do Setor de Qualidade da Fundação ABC no Centro Hospitalar, em todos os setores, analisou documentações e processos de trabalho como parte do Programa Corporativo de qualidade e melhoria contínua.

O Programa se estenderá para os próximos meses com o objetivo de certificação e de adquirir o Selo Interno de Qualidade FUABC.

COMEMORAÇÃO AOS 112 ANOS DO CHMSA

As comemorações no mês de abril são inúmeras. Junto ao Aniversário de Santo André, o Centro Hospitalar Municipal de Santo André completou 112 anos no dia 07.

“Mais um ano de grandes conquistas para o CHMSA”



Parabéns CHMSA!

O Centro Hospitalar Municipal de Santo André faz aniversário com a cidade. São 112 anos de tradição e inovação em saúde pública.



Homenagem da Diretoria da Rede de Atenção Hospitalar



SESSÃO SOLENE NA CÂMARA MUNICIPAL – Diretoria do CHMSA homenageada



Agenda
Oficial



SANTO
ANDRÉ
471 ANOS

A Prefeitura de Santo André convida para

Sessão Solene 471 anos de Santo André

Dia 10 de abril, quarta-feira, às 19h

Câmara Municipal de Santo André
Praça IV Centenário, s/nº - Centro



PREFEITURA DE
SANTO ANDRÉ
MOVIDOS PELA NOSSA GENTE, ORGULHO EM CUIDAR DE VOCÊ



Como parte da Agenda Oficial em comemoração aos 471 anos de Santo André, no dia 10 de abril em Sessão Solene o Centro Hospitalar foi homenageado em reconhecimento a sua representatividade na história do município, causando mudanças positivas e duradouras à Cidade de Santo André.



IV) Montante e Fonte dos Recursos Aplicados no Período

FINANCEIRO

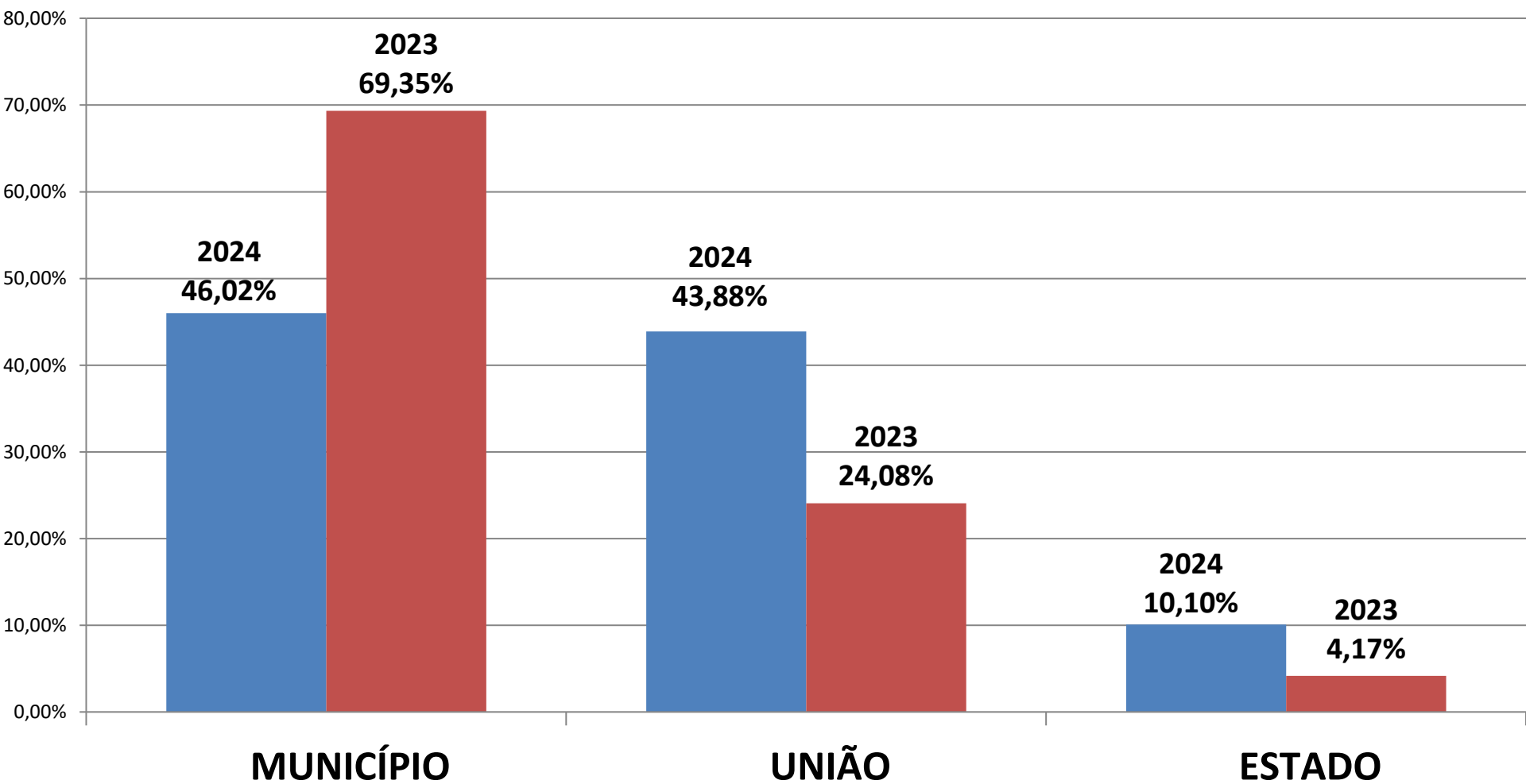
ORÇAMENTO TOTAL DA DESPESA PREFEITURA DE SANTO ANDRÉ EXERCÍCIO FISCAL DE 2024	4.608.149.465,50	Participação da SECRETARIA DE SAÚDE sobre o Orçamento Municipal Total (Adm. Direta)	% Comparativo em relação ao 1º Quadrimestre de 2023
ORÇAMENTO DA SECRETARIA DA SAÚDE	1.202.715.465,50	26,10%	5,28%

ORÇAMENTO TOTAL DA DESPESA SECRETARIA DA SAÚDE EXERCÍCIO FISCAL DE 2024	NATUREZA DA DESPESA	1.202.715.465,50	% sobre o ORÇADO	
	> Corrente	1.181.104.465,50	98,20%	0,04%
	> Capital	21.611.000,00	1,80%	-0,04%
ORIGEM DO RECURSO	NATUREZA	VALOR ORÇADO	% sobre a NATUREZA	
• Recursos Tesouro – SECR. DE SAÚDE	Corrente	521.704.000,00	44,18%	-0,25%
	Capital	13.000,00	0,06%	-0,04%
• Recursos Tesouro – F.A.I.S.A.	Corrente	14.300.000,00	1,21%	-0,01%
	Capital	1.200.000,00	5,55%	0,03%
Recursos Próprios (TX. VIGILÂNCIA / OUTROS)	Corrente	12.090.465,50	1,02%	0,00%
	Capital	4.150.000,00	19,20%	0,15%
Recursos da União	Corrente	512.865.000,00	43,42%	0,20%
	Capital	14.894.000,00	68,92%	0,25%
Recursos do Estado	Corrente	120.145.000,00	10,17%	0,06%
	Capital	1.354.000,00	6,27%	0,04%

FINANCEIRO

ORÇAMENTO TOTAL DA DESPESA SECRETARIA DE SAÚDE	1.202.715.465,50	Participação sobre o Orçamento	% de Participação Apurado no 1º Quadrimestre de 2023
- FONTE DE RECURSOS			
Tesouro Municipal	537.217.000,00	44,67%	67,94%
Próprio – Tx. Vigilância / Outros	16.240.465,50	1,35%	1,41%
. Município	553.457.465,50	46,02%	69,35%
. União	527.759.000,00	43,88%	24,08%
. Estado	121.499.000,00	10,10%	4,17%

Orçamento da Secretaria de Saúde por Fonte de Recursos



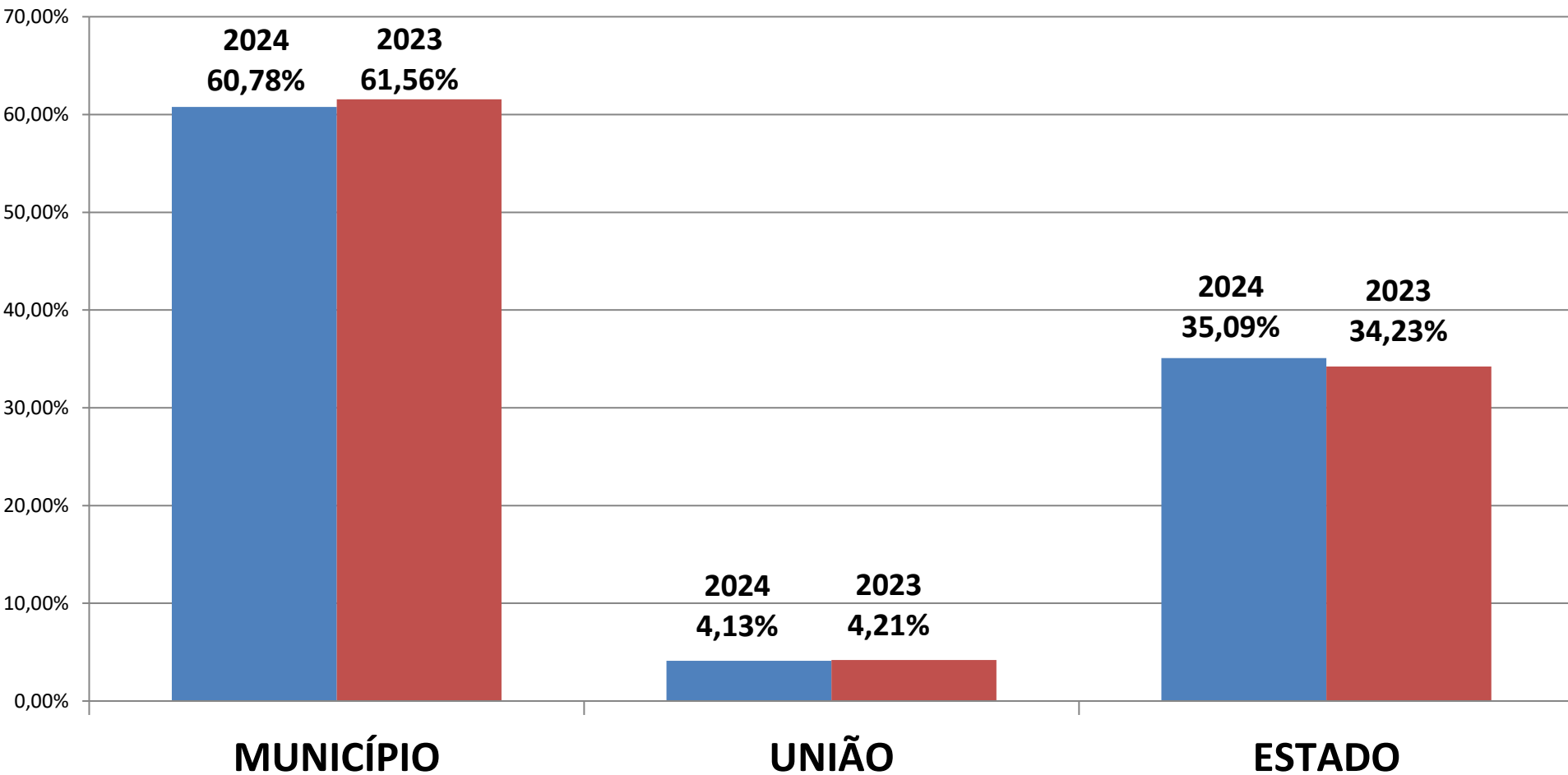
FINANCEIRO

RECEITAS E DESPESAS VINCULADAS À FONTE DE RECURSOS 01 - TESOURO MUNICIPAL (DEMONSTRATIVO DA EXECUÇÃO DOS 15% OBRIGATÓRIOS EM A.S.P.S.)

% Apurado no
1º Quadr. de
2023

A) Total das Receitas Correntes previstas, ref. aos impostos municipais e cotas-partes constitucionais vinculadas as Ações e Serviços Públicos de Saúde - ASPS		2.503.296.000,00		5,21%	
REALIZADO:	no QUADRIMESTRE	no ACUMULADO			
B) Receitas de impostos municipais e cota-partes constitucionais	1.095.449.944,57	1.095.449.944,57		12,76%	
C) Aplicação de 15% obrigatório sobre a receita realizada (sobre "B")	164.317.491,69	164.317.491,69		12,76%	
D) TOTAL DOS EMPENHOS (PSA/FAISA) (sobre "B")	325.584.835,31	29,72%	325.584.835,31	29,72%	26,70%
E) TOTAL DAS LIQUIDAÇÕES (PSA/FAISA) (sobre "B")	202.046.435,77	18,44%	202.046.435,77	18,44%	23,20%
Aplicação a maior dos 15% - por EMPENHO		14,72%		14,72%	11,70%
Aplicação a maior dos 15% - por LIQUIDAÇÃO		3,44%		3,44%	8,20%

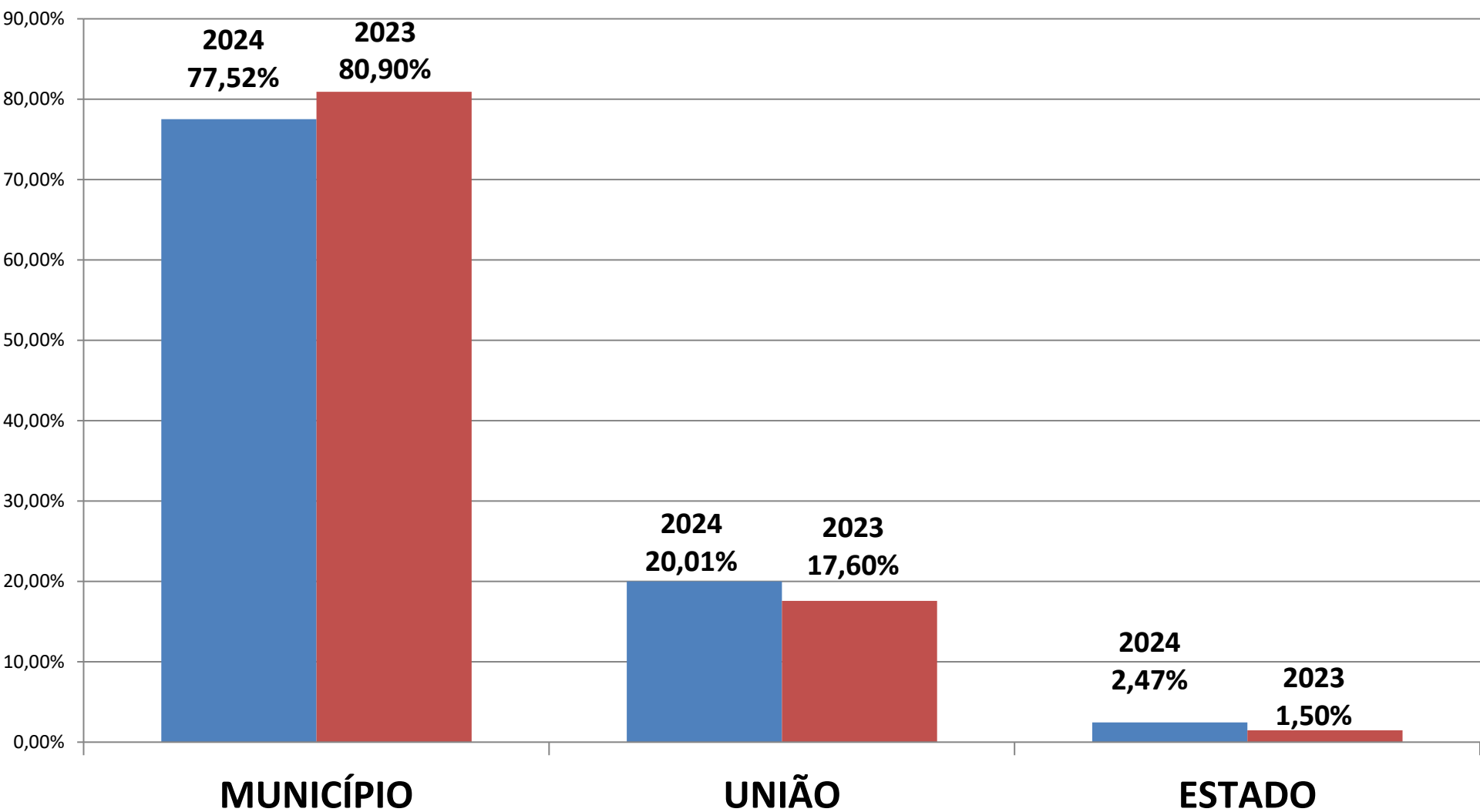
Receitas de Impostos e Cota-Partes realizadas por Fonte de Recursos



FINANCEIRO

Recursos Financeiros de 2024		no	no	% sobre o Valor ACUMULADO	% Apurado no 1º Quadr. de 2023
		QUADRIMESTRE	ACUMULADO		
Município	REPASSE do Tesouro Municipal -DESPESAS ORÇAMENTÁRIAS	190.538.666,80	190.538.666,80	60,62%	74,77%
	REPASSE do Tesouro Municipal -DESPESAS EM RESTOS A PAGAR	50.573.000,00	50.573.000,00	16,09%	5,27%
	Receitas Próprias da Saúde – Taxa da Vigilância Sanitária / Outros	2.288.695,14	2.288.695,14	0,73%	0,67%
- Recursos Financeiros do Município		243.400.361,94	243.400.361,94	77,44%	80,71%
- Transferências de Receitas da União		62.597.316,08	62.597.316,08	19,92%	17,04%
- Transferências de Receitas do Estado		7.568.552,55	7.568.552,55	2,41%	1,04%
- Receitas Adicionais – Rendimentos Financeiros		671.814,75	671.814,75	0,21%	1,12%
- Receitas Adicionais (outros valores)		70.934,42	70.934,42	0,02%	0,09%

Proporção dos Recursos Financeiros de 2024



TOTAL DA EXECUÇÃO ORÇAMENTÁRIA DE 2024

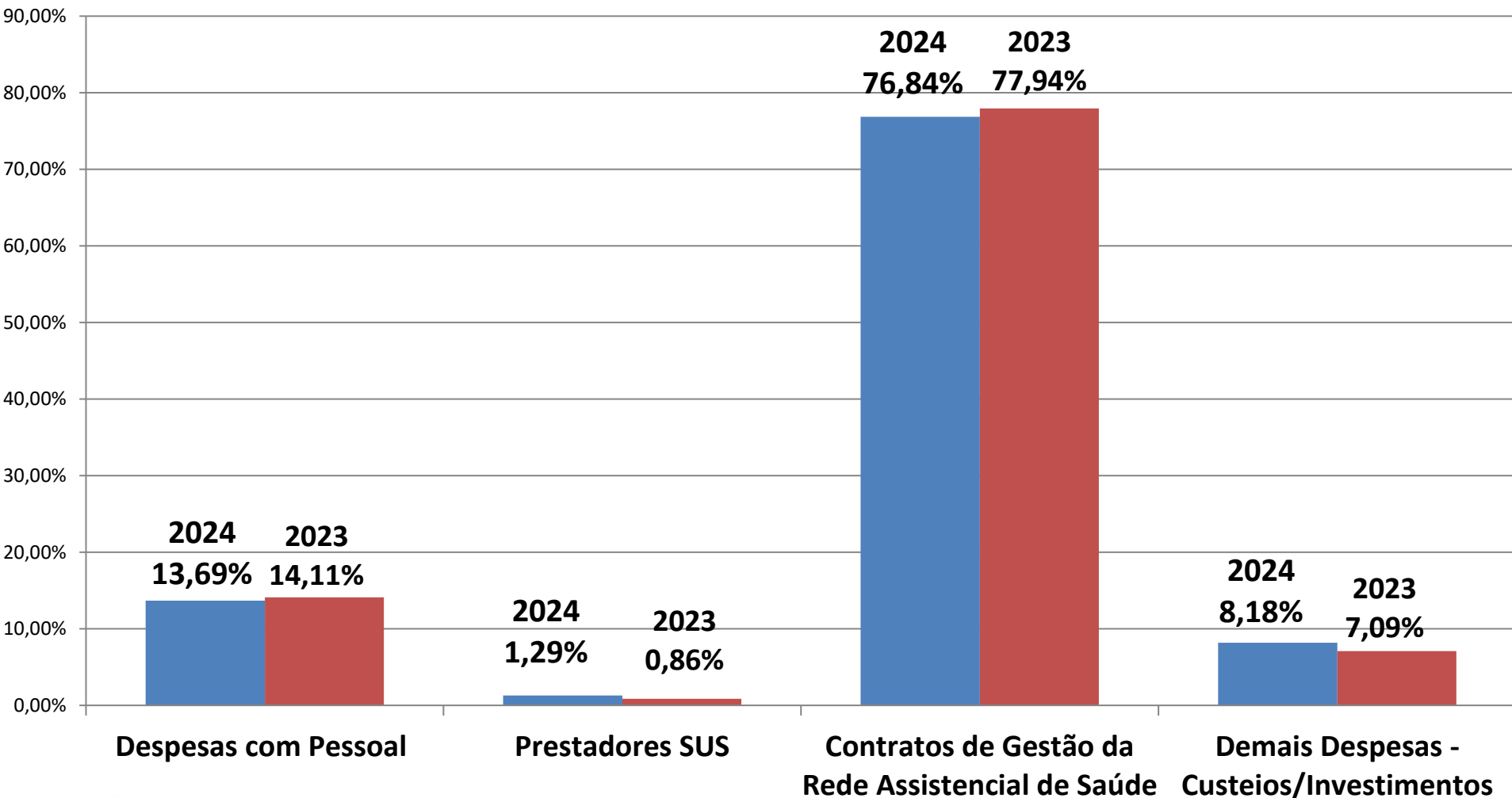
Total Orçado-Saúde 1.202.715.465,50	Receitas Financeiras	Despesas Empenhadas	Despesas Liquidadas
no QUADRIMESTRE	263.735.979,74	464.523.153,72	288.406.143,05
no ACUMULADO	263.735.979,74	464.523.153,72	288.406.143,05
% Executado sobre o valor Orçado - QUADRIMESTRE	21,93%	38,62%	23,98%
% Executado sobre o valor Orçado - ACUMULADO	21,93%	38,62%	23,98%
% Apurado no 1º Quadrimestre de 2023	31,78%	43,96%	35,02%

*vide Anexos: 01-A, B, C, D

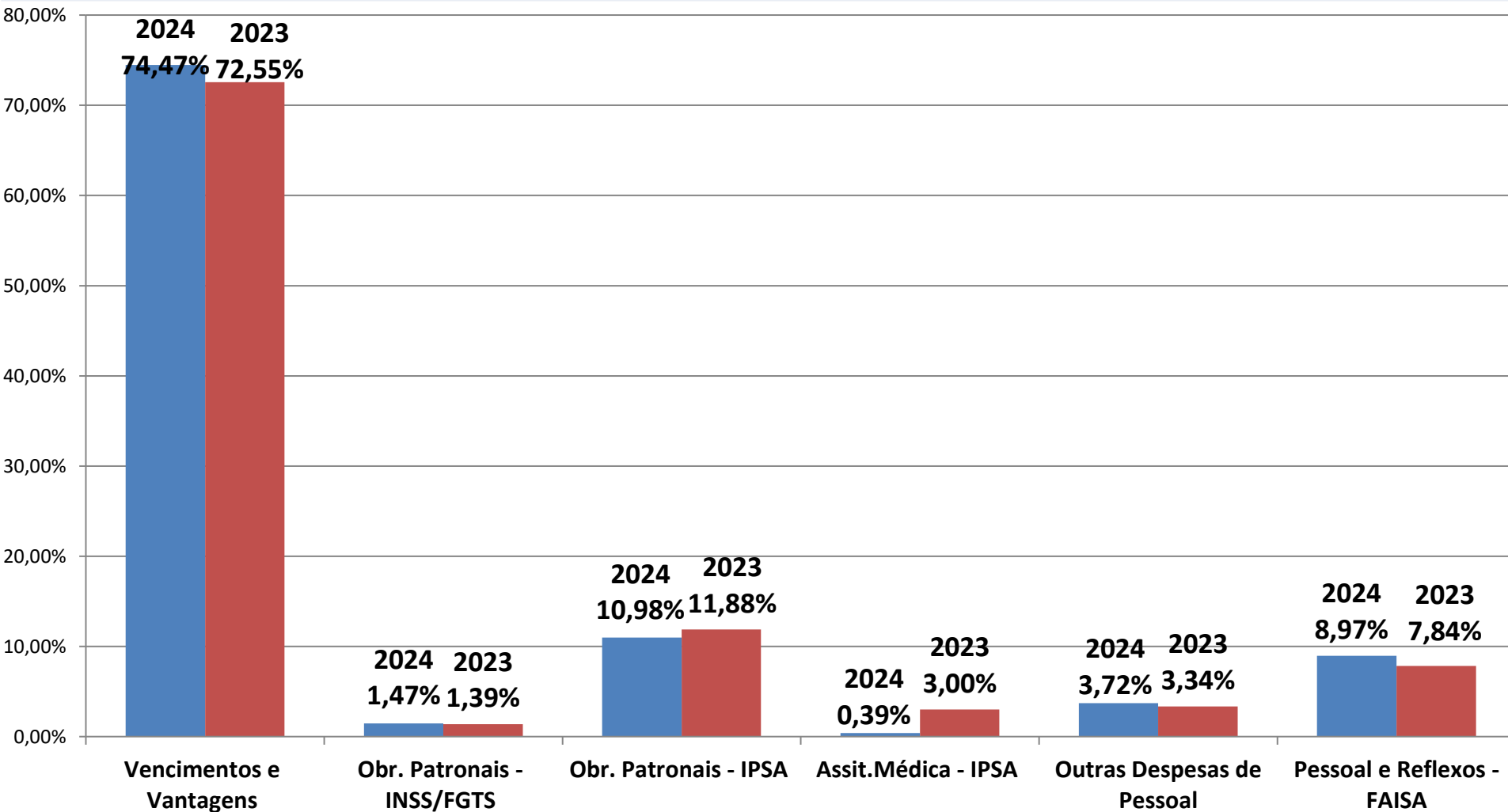
Total das Despesas Orçamentárias Liquidadas

GRUPO DA DESPESA	no QUADRIMESTRE	no ACUMULADO	% sobre o ACUMULADO	% Apurado no 1º Quadr. de 2023
- Despesas com Pessoal e Reflexos	39.482.434,22	39.482.434,22	13,69%	14,11%
- Prestadores - SUS	3.713.934,94	3.713.934,94	1,29%	0,86%
- Contratos de Gestão da Rede de Saúde	221.625.391,75	221.625.391,75	76,84%	77,94%
- Demais Despesas – Custeios e Investimentos	23.584.382,14	23.584.382,14	8,18%	7,09%
TOTAL	288.406.143,05	288.406.143,05	100,00%	

Proporção do Total Acumulado das Despesas Orçamentárias Liquidadas = R\$ 288.406.143,05



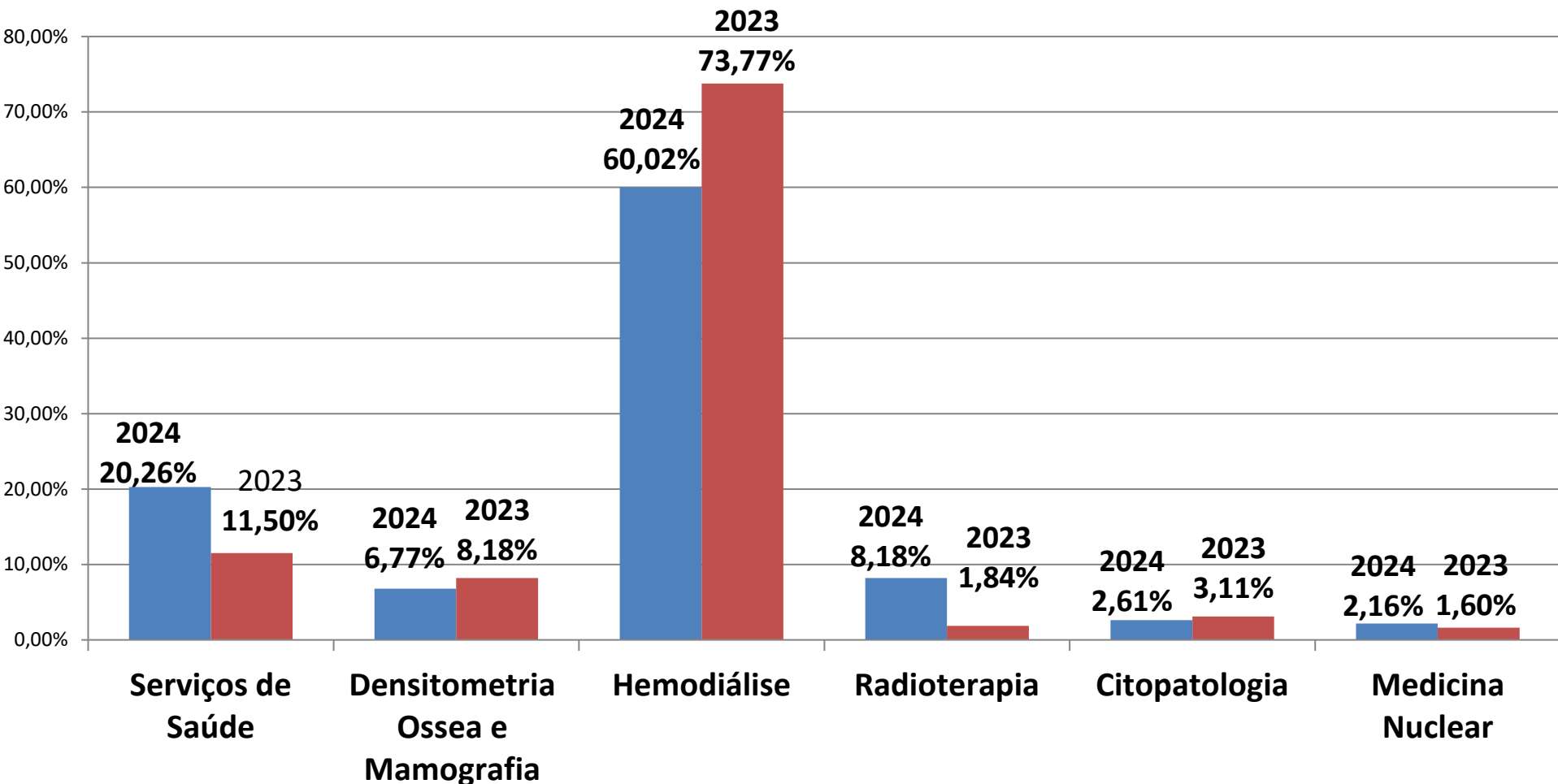
Despesa Liquidada Acumulada com PESSOAL – SECR.SAÚDE/FAISA (13,69% = R\$ 39.482.434,22)



*vide ANEXO 02

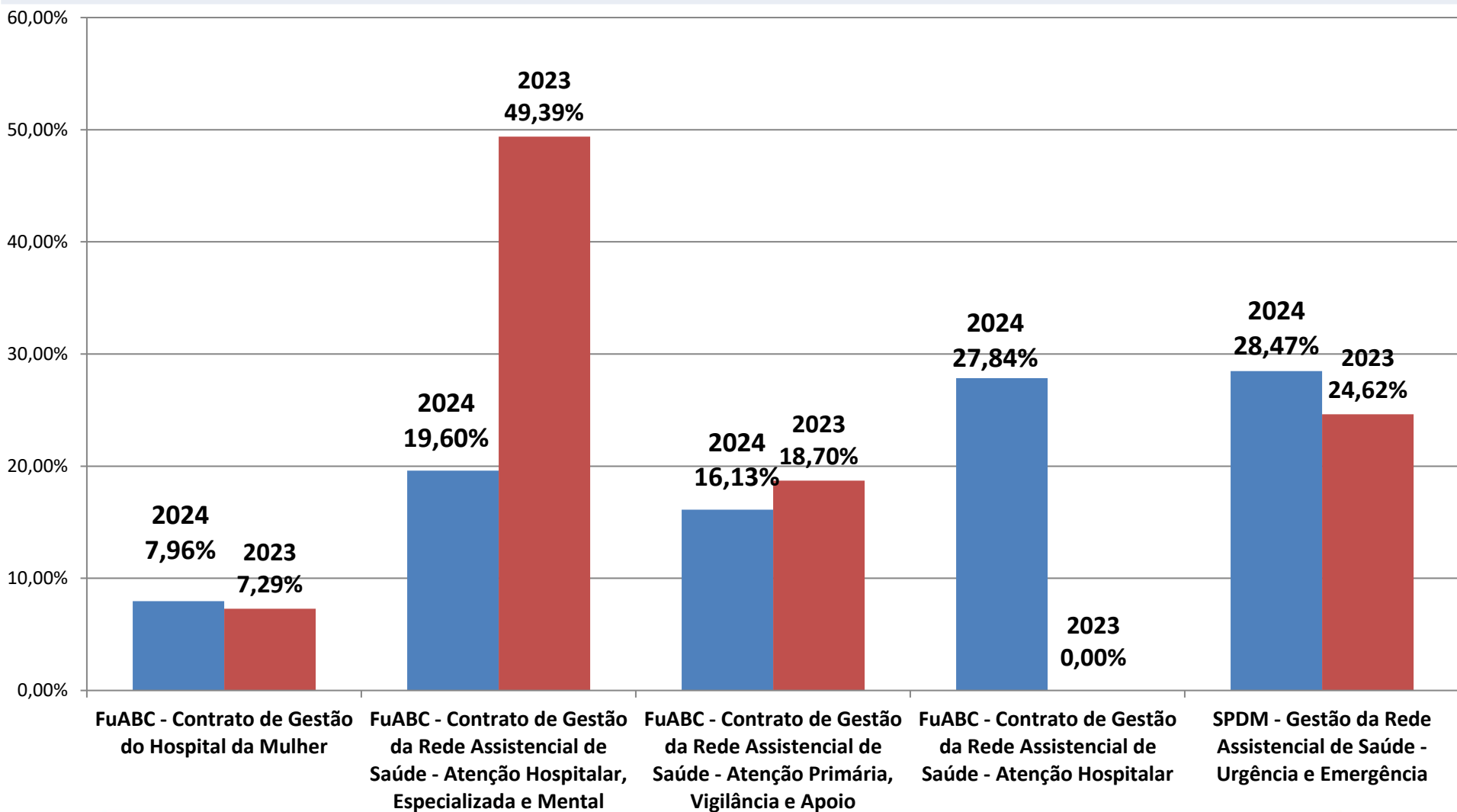
FINANCEIRO

Despesa Liquidada Acumulada com PRESTADORES - SUS = FuABC - MEDICAID CENTRO MÉDICO – INSTITUTO DE DOENÇAS RENAIIS – INSTITUTO DE RADIOTERAPIA ABC – LABORATÓRIO DE CITOLOGIA Dr. SALOMON KATZ - NUCLEAR DIAGNOSTICOS - (1,29% = R\$ 3.713.934,94)



*vide ANEXO 03

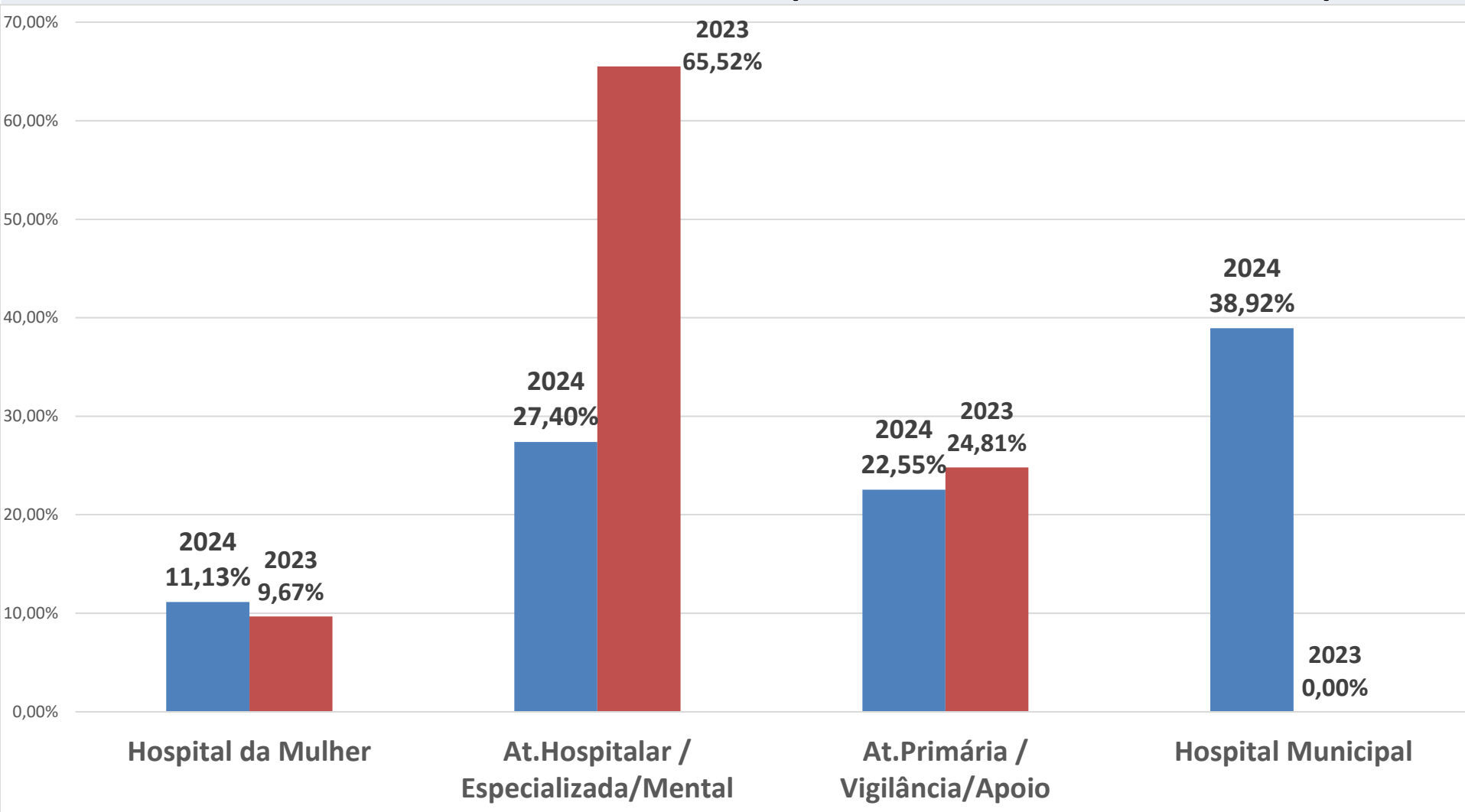
Despesa Liquidada Acumulada com CONTRATOS DE GESTÃO DA REDE ASSISTENCIAL DE SAÚDE - FuABC e SPDM – (76,84% = R\$ 221.625.391,75)



*vide ANEXO 04

FINANCEIRO

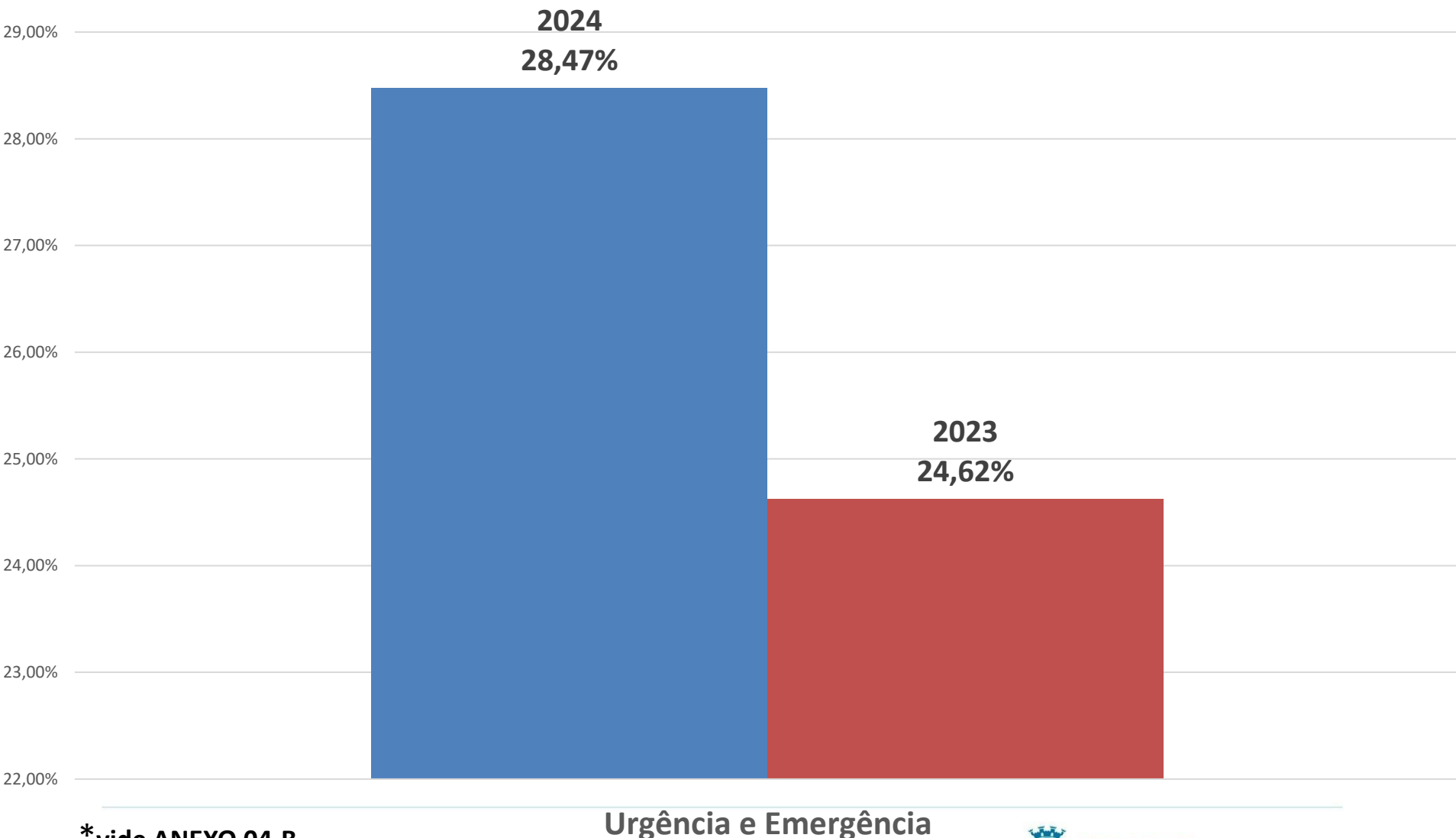
Despesa Liquidada Acumulada com CONTRATOS DE GESTÃO DA REDE ASSISTENCIAL DE SAÚDE - FuABC – (71,53% = R\$ 158.518.439,58)



*vide ANEXO 04-A

FINANCEIRO

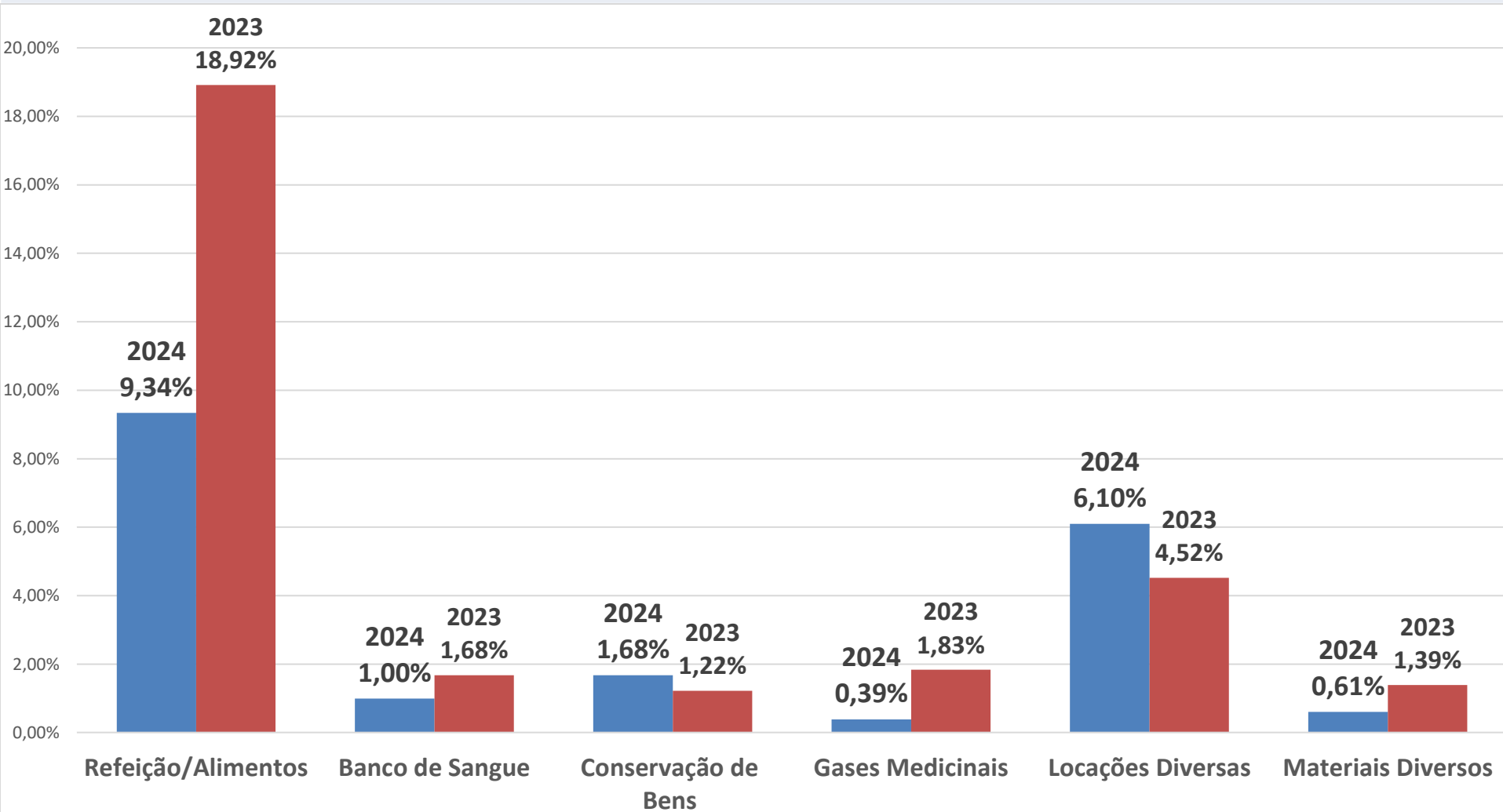
Despesa Liquidada Acumulada com CONTRATOS DE GESTÃO DA REDE ASSISTENCIAL DE SAÚDE - SPDM – (28,47% = R\$ 63.106.952,17)



*vide ANEXO 04-B

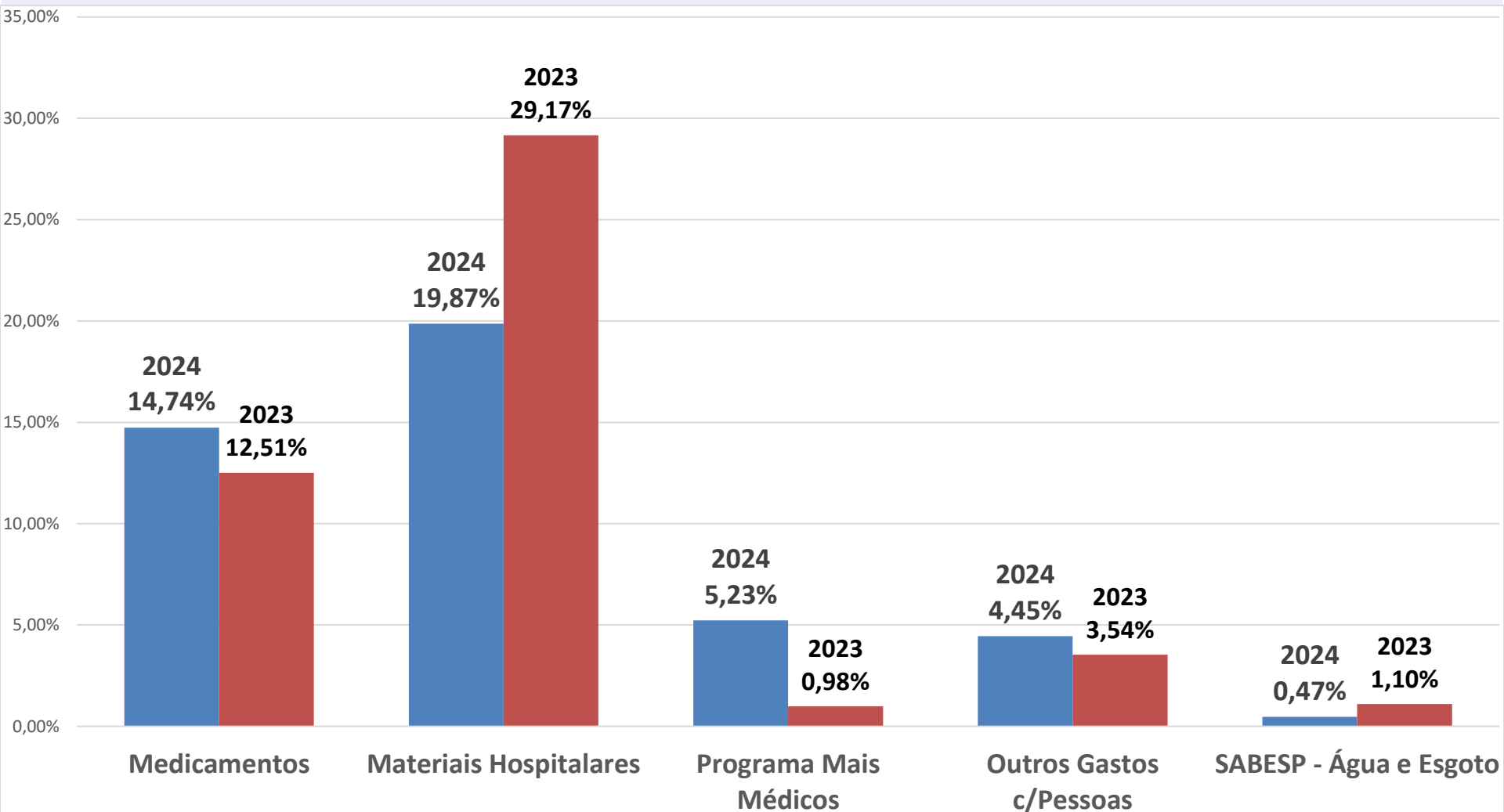
Urgência e Emergência

Despesa Liquidada Acumulada com DEMAIS DESPESAS - Custeios/Investimentos – (8,18% = R\$ 23.584.382,14)



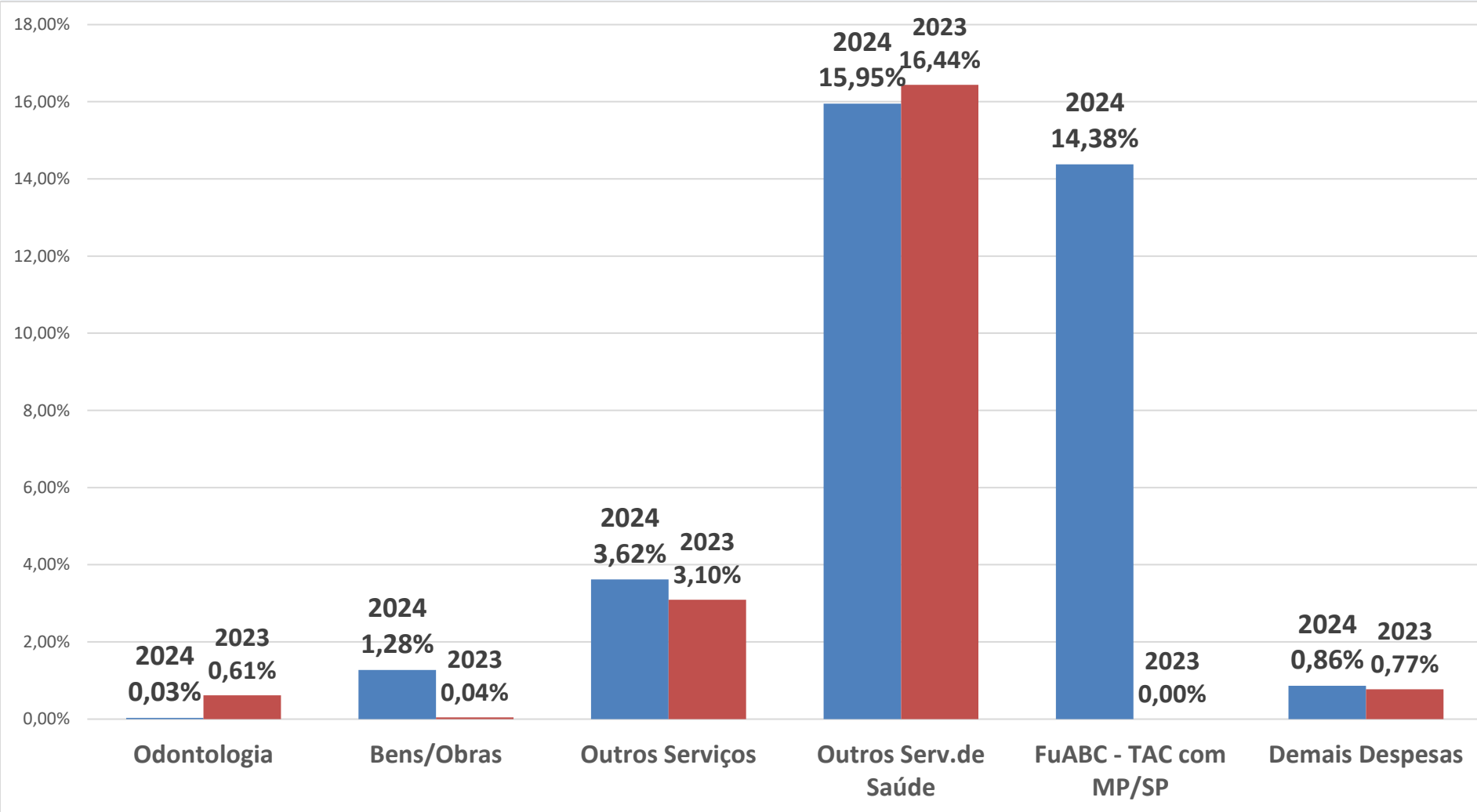
*vide ANEXOS 05-A, B, C

Despesa Liquidada Acumulada com DEMAIS DESPESAS - Custeios/Investimentos – (8,18% = R\$ 23.584.382,14)



*vide ANEXOS 05-A, B, C

Despesa Liquidada Acumulada com DEMAIS DESPESAS - Custeios/Investimentos – (8,18% = R\$ 23.584.382,14)

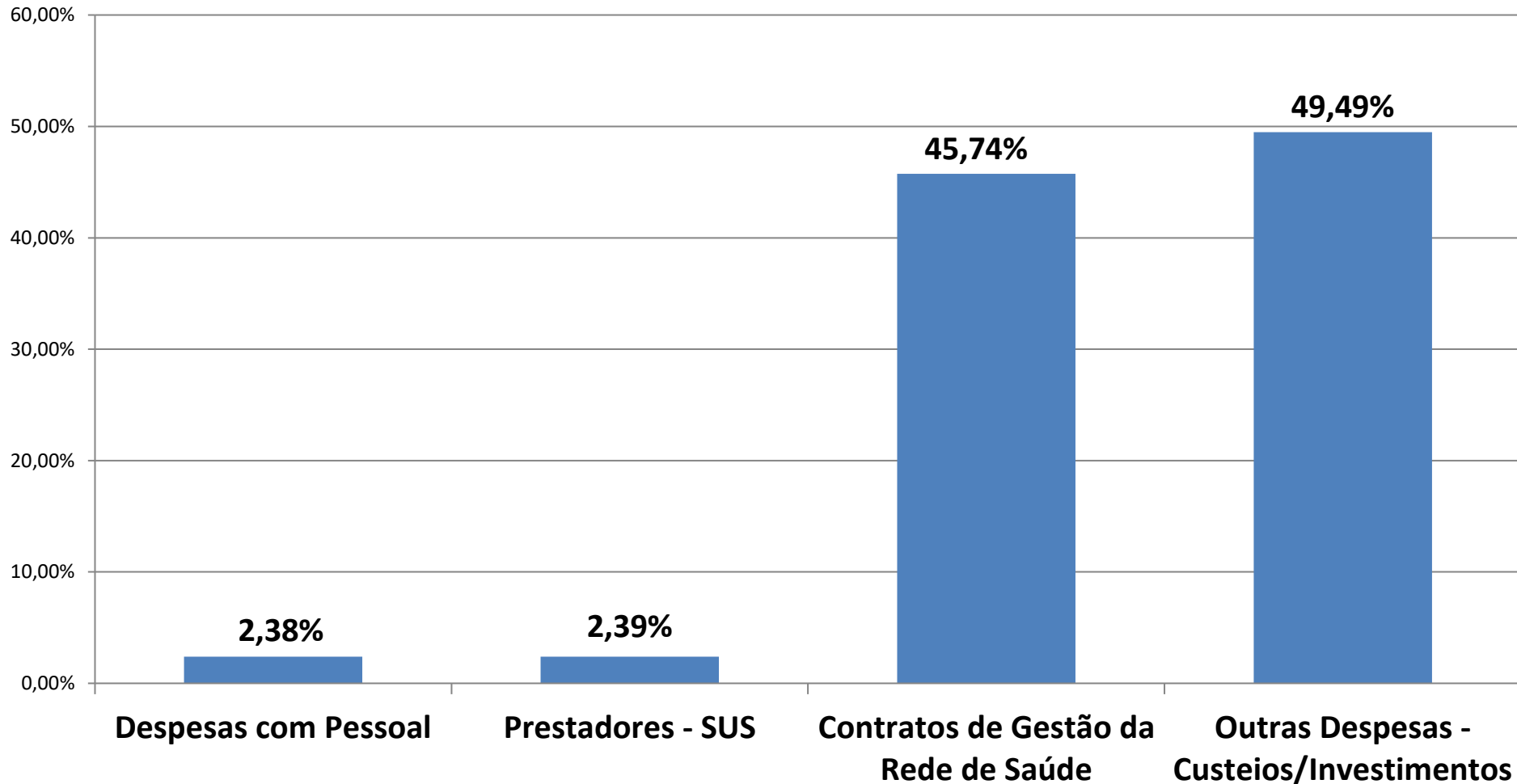


*vide ANEXOS 05-A, B, C

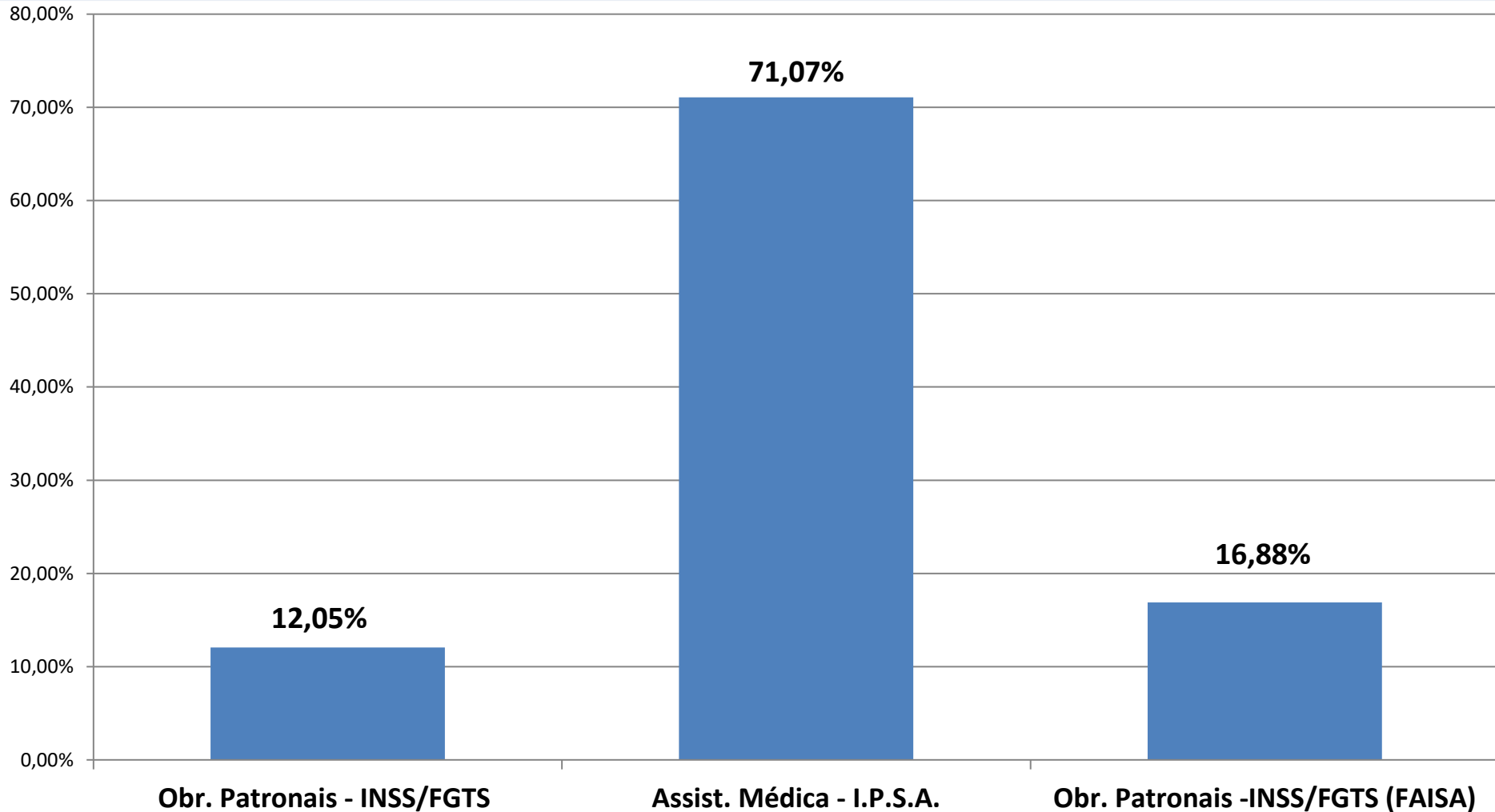
Total dos Pagamentos das Despesas em Restos a Pagar

GRUPO DA DESPESA	no QUADRIMESTRE	no ACUMULADO	% sobre o ACUMULADO
- Despesas com Pessoal e Reflexos	1.364.530,47	1.364.530,47	2,38%
- Prestadores - SUS	1.370.569,36	1.370.569,36	2,39%
- Contratos de Gestão da Rede de Saúde	26.231.164,70	26.231.164,70	45,74%
- Demais Despesas – Custeios e Investimentos	28.378.546,34	28.378.546,34	49,49%
Total	57.344.810,87	57.344.810,87	100,00%

Proporção do Total Acumulado das Despesas de Restos a Pagar Pagos = R\$ 57.344.810,87



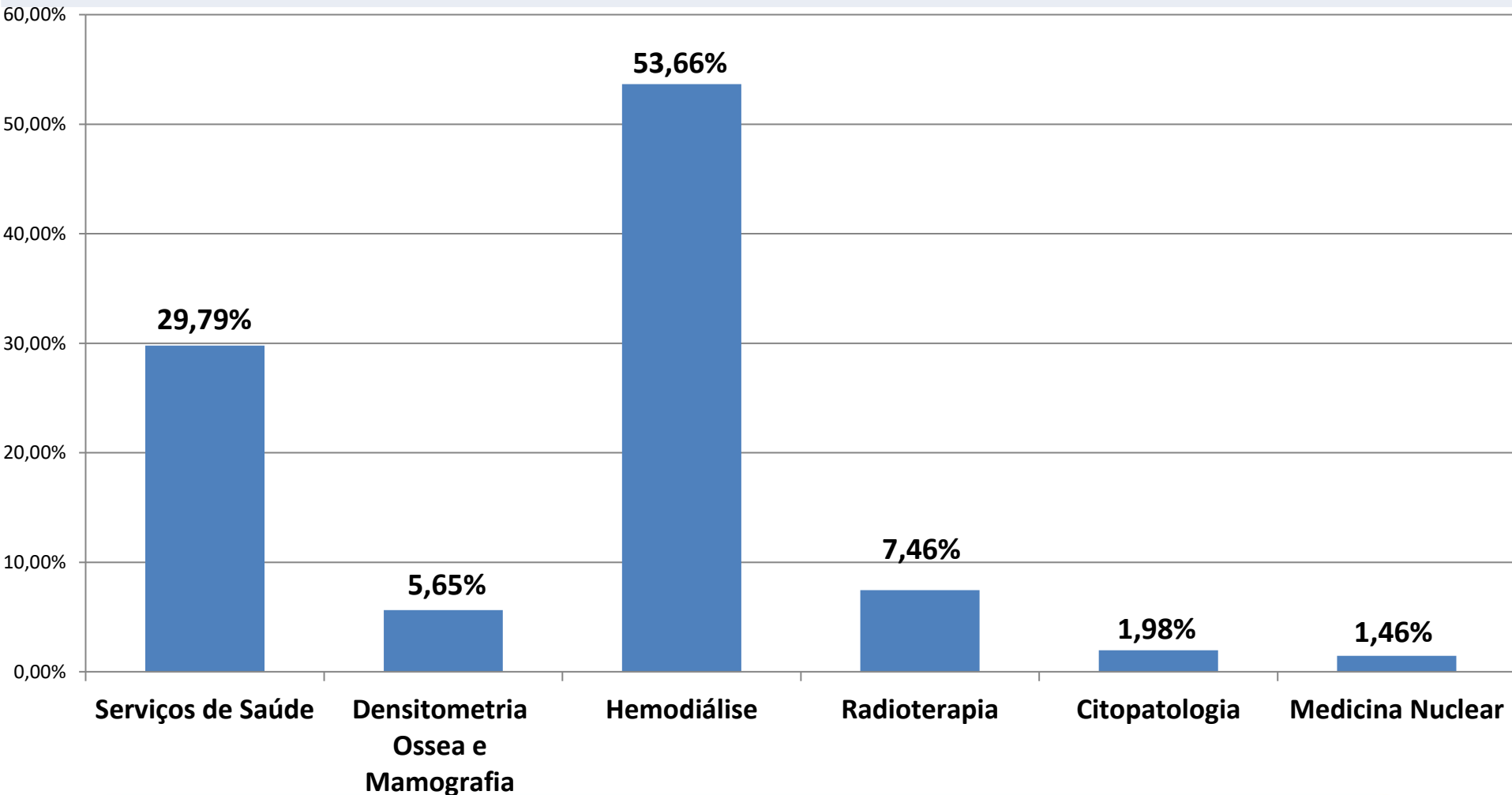
Total dos Pagamentos das Despesas em Restos a Pagar com PESSOAL – SECR.SAÚDE/FAISA – (2,38% = R\$ 1.364.530,47)



*vide ANEXO 06

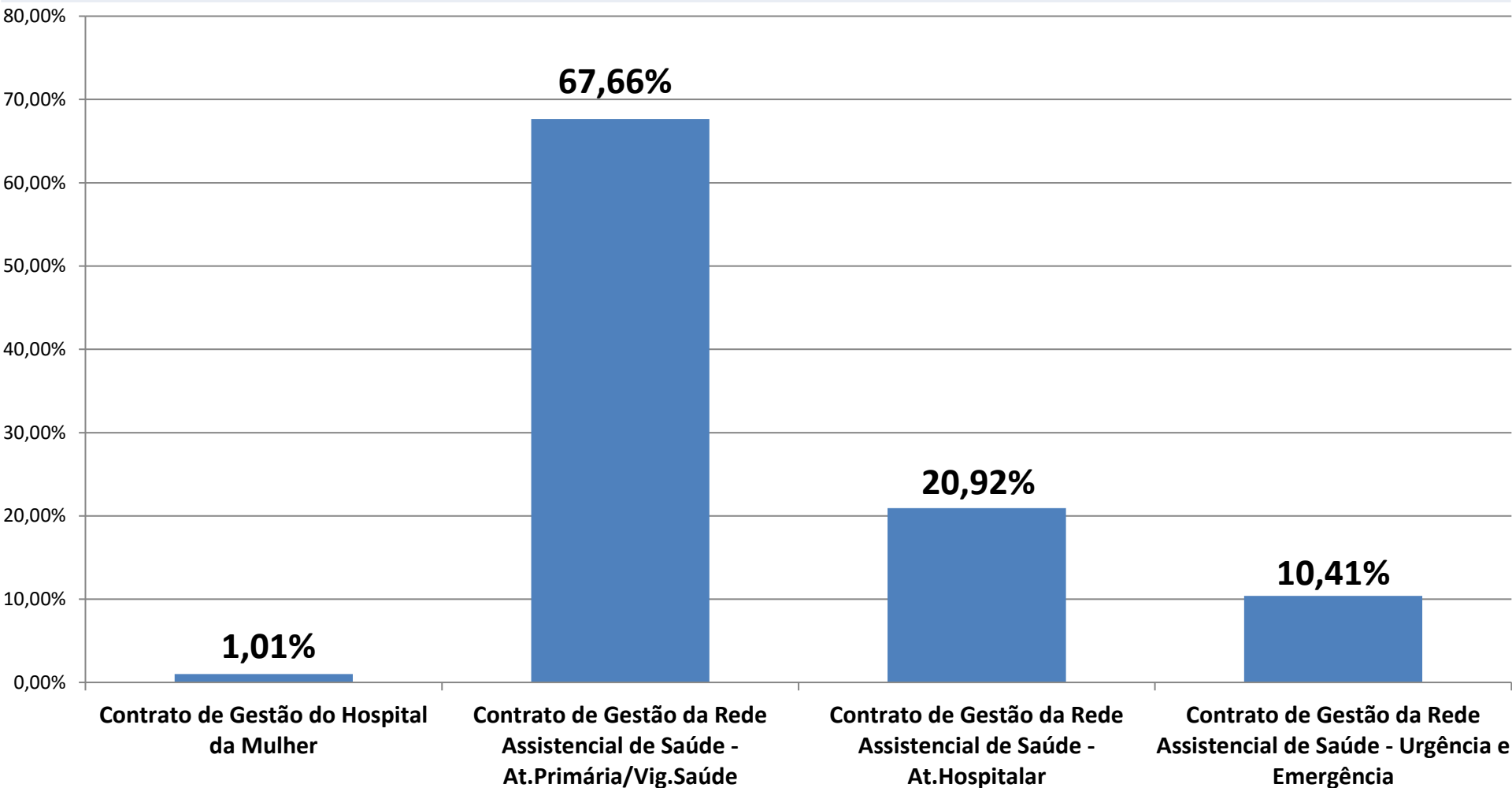
FINANCEIRO

Total dos Pagamentos das Despesas em Restos a Pagar com PRESTADORES - SUS = FuABC – MEDICAID CENTRO MÉDICO – INST. DE DOENÇAS RENAIIS – INST. DE RADIOTERAPIA ABC - LAB.CITOLOGIA Dr. SALOMON KATZ - NUCLEAR DIAGNOSTICOS – (2,39% = R\$ 1.370.569,36)



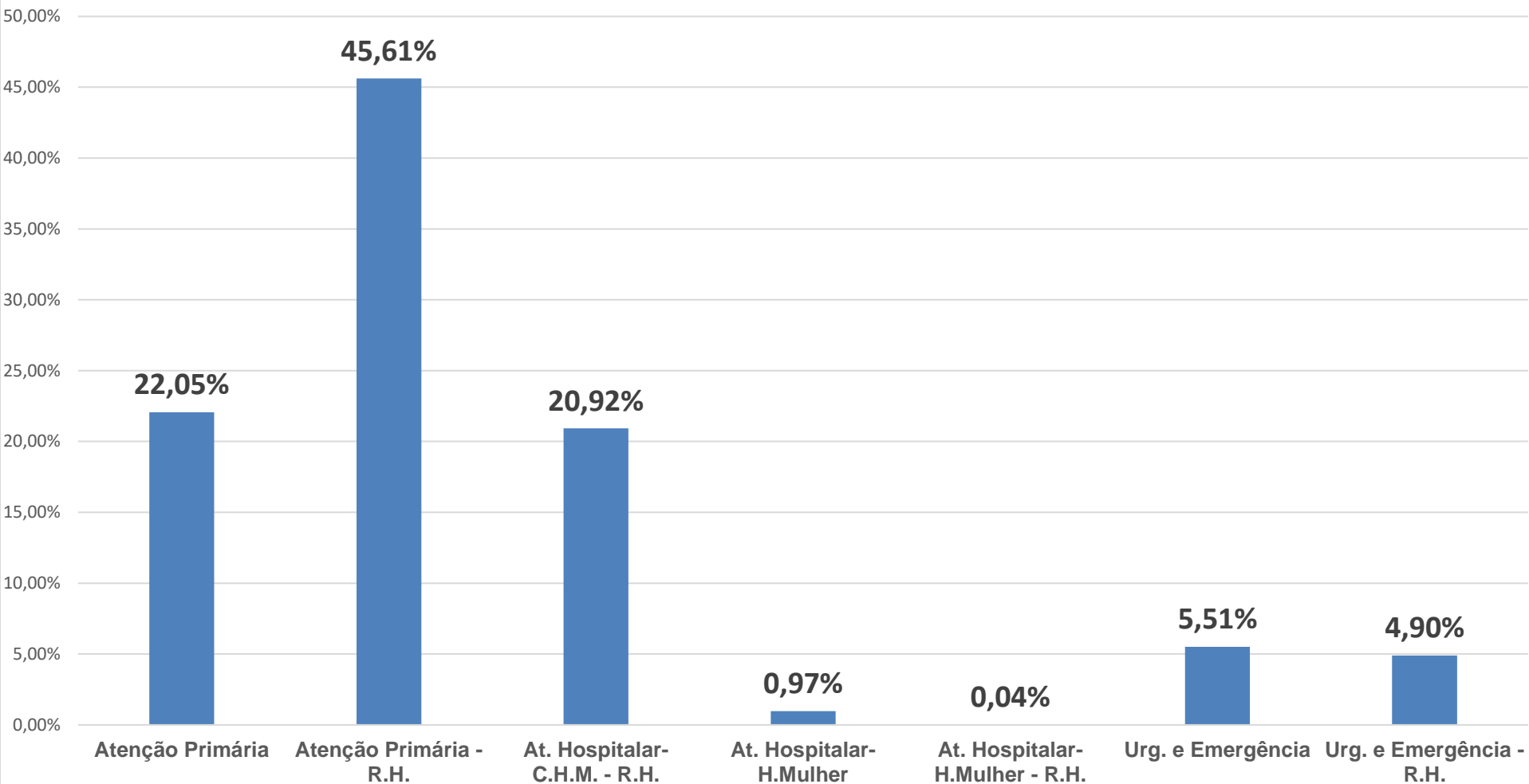
*vide ANEXO 07

Total dos Pagamentos das Despesas em Restos a Pagar com CONTRATOS DE GESTÃO - FuABC e SPDM – (45,74% = R\$ 26.231.164,70)



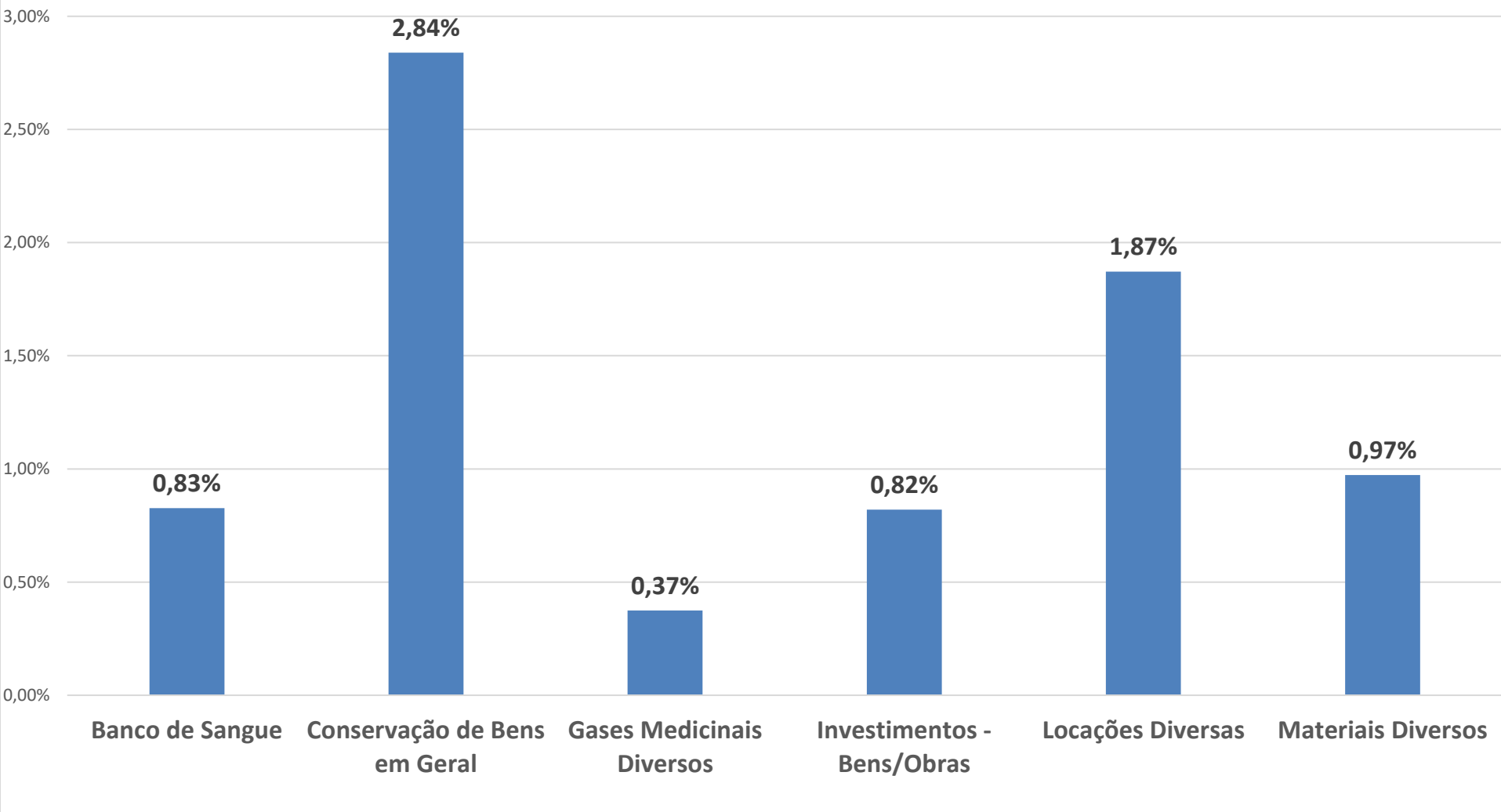
*vide ANEXO 08-A

Total dos Pagamentos das Despesas em Restos a Pagar com CONTRATOS DE GESTÃO - FuABC e SPDM – (45,74% = R\$ 26.231.164,70)



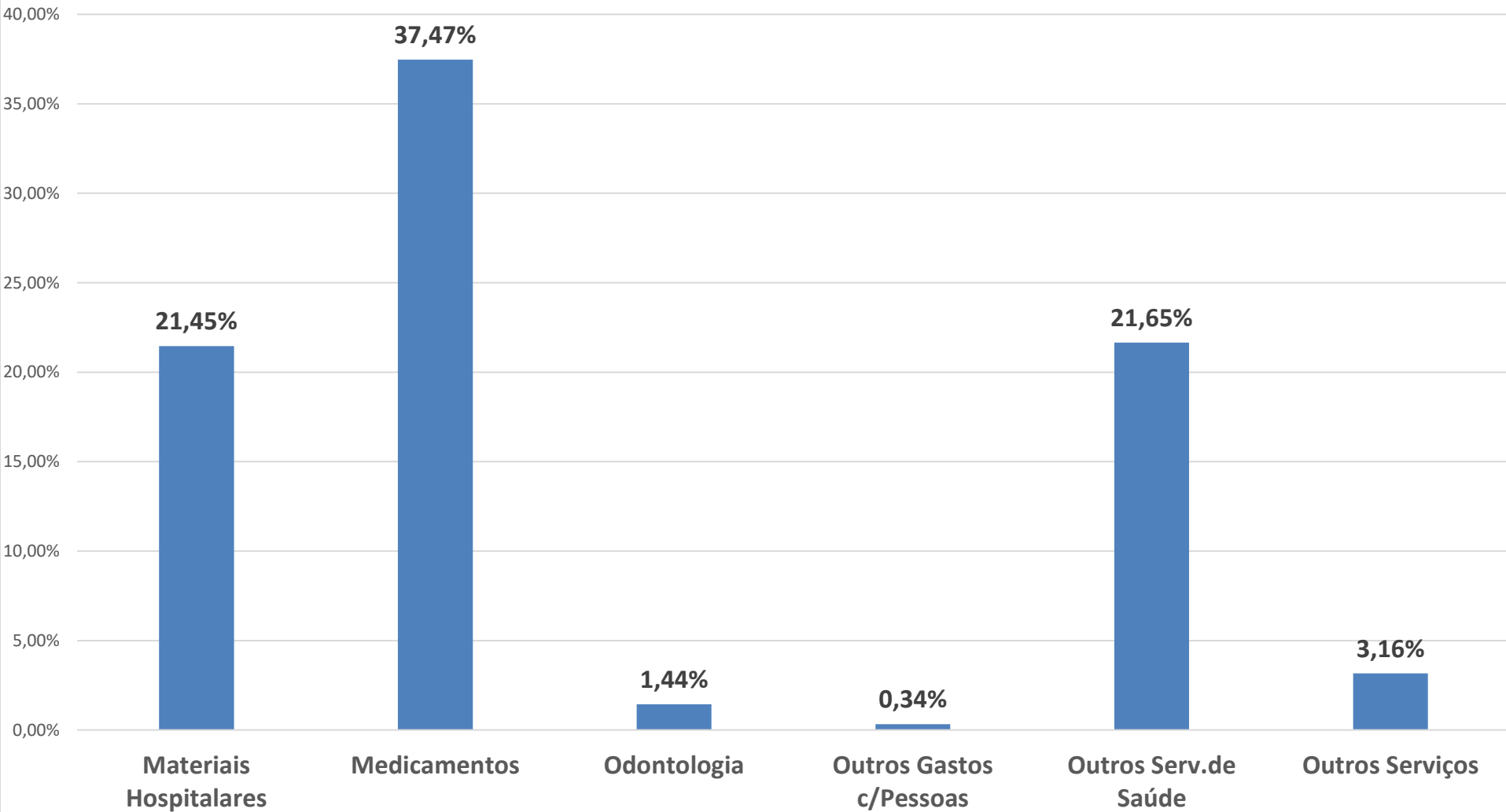
*vide ANEXO 08-B, C

Total dos Pagamentos das Despesas em Restos a Pagar com **DEMAIS DESPESAS - Custeios/Investimentos** – (49,49% = R\$ 28.378.546,34)



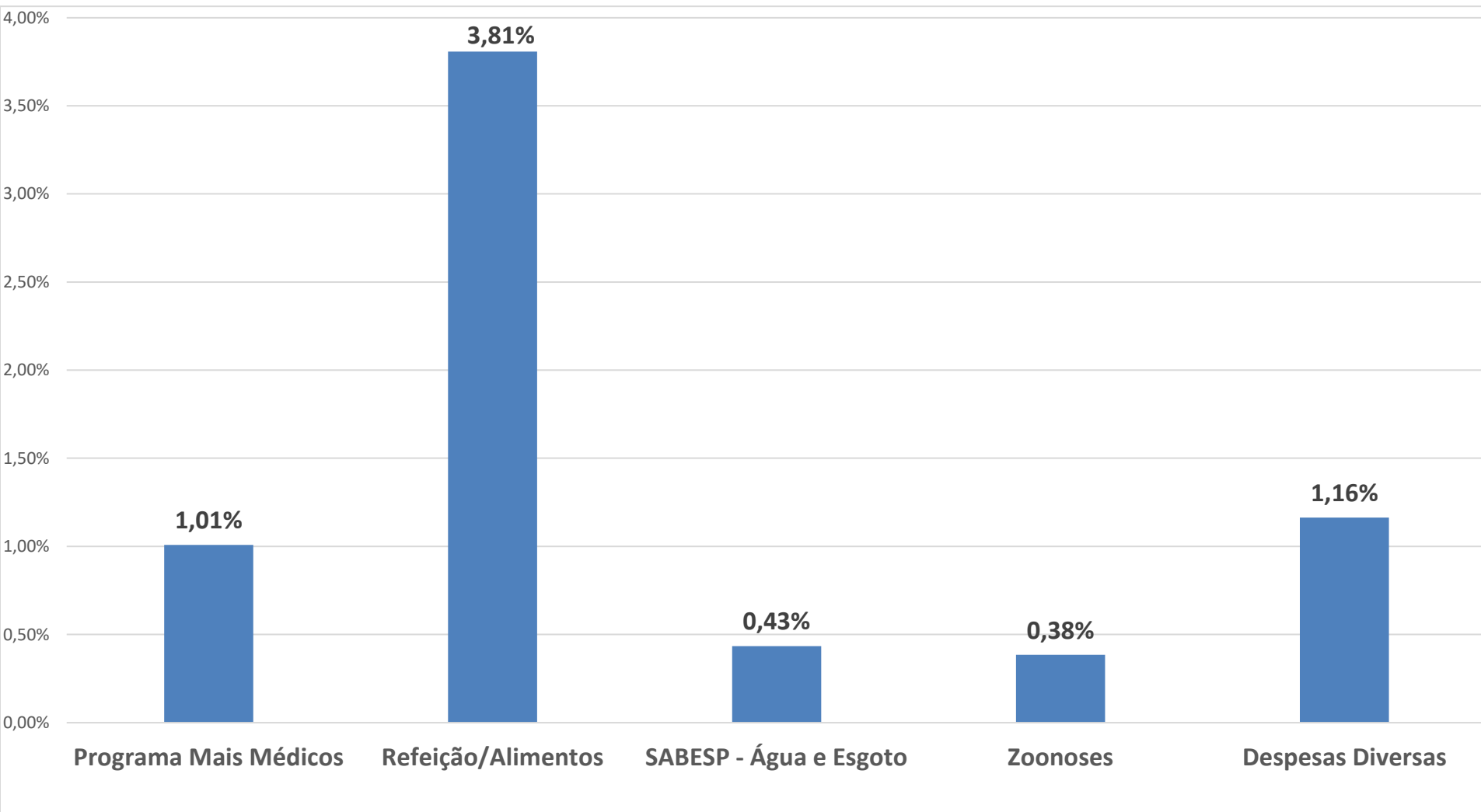
*vide ANEXOS 09-A, B, C

Total dos Pagamentos das Despesas em Restos a Pagar com **DEMAIS DESPESAS - Custeios/Investimentos** – (49,49% = R\$ 28.378.546,34)



*vide ANEXOS 09-A, B, C

Total dos Pagamentos das Despesas em Restos a Pagar com **DEMAIS DESPESAS - Custeios/Investimentos** – (49,49% = R\$ 28.378.546,34)



*vide ANEXOS 09-A, B, C

ANEXOS

FINANCEIRO – ANEXO 01-A

Demonstrativo das Despesas Empenhadas / Liquidadas por Fonte de Recurso Financeiro

NATUREZA		EMPENHADAS	LIQUIDADAS	% ACUMULADO SOBRE:	
				EMPENHADAS	LIQUIDADAS
- TESOURO	- CORRENTE	324.900.957,52	201.362.557,98	69,95%	69,82%
	- CAPITAL	683.877,79	683.877,79	0,15%	0,24%
- UNIÃO	- CORRENTE	125.618.166,00	79.574.895,48	27,04%	27,59%
	- CAPITAL	286.500,00	286.500,00	0,06%	0,10%
- ESTADO	- CORRENTE	7.422.541,86	4.587.251,40	1,60%	1,59%
	- CAPITAL	14.349,99	14.349,99	0,00%	0,00%
- PRÓPRIOS	- CORRENTE	5.592.786,85	1.896.710,41	1,20%	0,66%
	- CAPITAL	3.973,71	0,00	0,00%	0,00%
>> TOTAL ACUMULADO		464.523.153,72	288.406.143,05	100,00%	100,00%

Demonstrativo das Despesas a Empenhar / Liquidar por Fonte de Recurso Financeiro

Natureza		ORÇADO ATUALIZADO	A EMPENHAR	A LIQUIDAR
- TESOURO	- CORRENTE	536.004.000,00	211.103.042,48	123.538.399,54
	- CAPITAL	1.213.000,00	529.122,21	0,00
SUBTOTAL FONTE 01		537.217.000,00	211.632.164,69	123.538.399,54
- UNIÃO	- CORRENTE	512.865.000,00	387.246.834,00	46.043.270,52
	- CAPITAL	14.894.000,00	14.607.500,00	0,00
SUBTOTAL FONTE 05		527.759.000,00	401.854.334,00	46.043.270,52
- ESTADO	- CORRENTE	120.145.000,00	112.722.458,14	2.835.290,46
	- CAPITAL	1.354.000,00	1.339.650,01	0,00
SUBTOTAL FONTE 02		121.499.000,00	114.062.108,15	2.835.290,46
- PRÓPRIOS	- CORRENTE	12.090.465,50	6.497.678,65	3.696.076,44
	- CAPITAL	4.150.000,00	4.146.026,29	3.973,71
SUBTOTAL FONTE 03/06		16.240.465,50	10.643.704,94	3.700.050,15
>> TOTAL ACUMULADO		1.202.715.465,50	738.192.311,78	176.117.010,67

FINANCEIRO – ANEXO 01-C

TIPO DA DESPESA	ORÇADO (atualizado)	EMPENHADA:			LIQUIDADADA:		
		no QUADRIMESTRE	no ACUMULADO	no 1º QUADR/23	no QUADRIMESTRE	no ACUMULADO	no 1º QUADR/23
Pessoal (civil, encargos patronais e outras despesas)	135.985.000,00	37.596.973,32	37.596.973,32	38.674.709,82	37.596.973,32	37.596.973,32	38.674.709,82
Pessoal (aux. alimentação e transporte e outros benefícios)	8.324.000,00	1.732.478,96	1.732.478,96	1.122.278,10	1.732.478,96	1.732.478,96	1.122.278,10
Contrato de Gestão	792.458.573,64	341.650.515,95	341.650.515,95	222.634.299,93	225.018.872,27	225.018.872,27	185.511.414,16
Materiais de Consumo	70.067.465,50	30.545.922,82	30.545.922,82	18.114.646,71	7.366.058,10	7.366.058,10	8.620.014,99
Materiais de Distribuição Gratuita	25.277.344,00	8.737.394,36	8.737.394,36	2.256.788,62	1.889.909,35	1.889.909,35	1.488.818,28
Passagens e Despesas c/Locomoção	306.000,00	11.258,65	11.258,65	464,30	11.258,65	11.258,65	464,30
Outros Serviços de Terceiros - Pessoas Físicas	1.118.000,00	594.095,31	594.095,31	650.440,82	241.756,94	241.756,94	337.922,66
Outros Serviços de Terceiros - Pessoas Jurídicas	131.862.457,62	33.659.580,24	33.659.580,24	37.092.352,65	9.721.318,28	9.721.318,28	12.770.380,53
Serviços de Tecnologia da Inform. e Comunicação - P.J.	4.295.560,04	2.027.834,06	2.027.834,06	2.084.323,86	648.271,27	648.271,27	414.006,89

FINANCEIRO – ANEXO 01-D

TIPO DA DESPESA	ORÇADO (atualizado)	EMPENHADA:			LIQUIDADADA:		
		no QUADRIMESTRE	no ACUMULADO	no 1º QUADR/23	no QUADRIMESTRE	no ACUMULADO	no 1º QUADR/23
Obrigações Tributárias e Contributivas	100.000,00	0,00	0,00	0,00	0,00	0,00	0,00
Outros Auxílios Financeiros à Pessoa Física	5.409.200,00	1.934.476,27	1.934.476,27	788.243,69	1.233.276,27	1.233.276,27	526.830,19
Despesas de Exercícios Anteriores (custeio)	5.866.864,70	5.043.772,29	5.043.772,29	41.230.622,29	1.961.091,86	1.961.091,86	41.213.797,70
Indenizações e Restituições (custeio)	34.000,00	150,00	150,00	2.478,14	150,00	150,00	435,00
Obras e Instalações	9.463.000,00	18.323,70	18.323,70	133.304,14	14.349,99	14.349,99	8.521,36
Equipamentos e Materiais Permanentes	10.939.000,00	286.500,00	286.500,00	47.164,00	286.500,00	286.500,00	0,00
Sentenças Judiciais - F.A.I.S.A.	1.200.000,00	683.877,79	683.877,79	9.019,81	683.877,79	683.877,79	9.019,81
Despesas de Exercícios Anteriores (investimento)	3.000,00	0,00	0,00	0,00	0,00	0,00	0,00
Indenizações e Restituições (investimento)	6.000,00	0,00	0,00	0,00	0,00	0,00	0,00
TOTAL	1.202.715.465,50	464.523.153,72	464.523.153,72	364.841.136,88	288.406.143,05	288.406.143,05	290.698.613,79

FINANCEIRO – ANEXO 02

Total das Despesas Liquidadas com PESSOAL e REFLEXOS - SECR.SAÚDE/FAISA

ORÇAMENTÁRIAS

TIPO DA DESPESA	no QUADRIMESTRE	no ACUMULADO	% sobre o ACUMULADO	% Apurado no 1º QUADR./23
Vencimentos e Vantagens	29.404.030,23	29.404.030,23	74,47%	72,55%
Obrigações Patronais (INSS e FGTS)	578.536,15	578.536,15	1,47%	1,39%
Obrigações Patronais (IPSA)	4.333.604,72	4.333.604,72	10,98%	11,88%
Assistência Médica (IPSA)	152.981,94	152.981,94	0,39%	3,00%
Outras Despesas de Pessoal (aux. alimentação e transporte, outros benefícios e indenizações)	1.468.050,44	1.468.050,44	3,72%	3,34%
Despesas Pessoal e Reflexos - FAISA	3.545.230,74	3.545.230,74	8,97%	7,84%
TOTAL	39.482.434,22	39.482.434,22	100,00%	
% DOS GASTOS COM PESSOAL	13,69%	13,69%		14,11%

FINANCEIRO – ANEXO 03

Total das Despesas Liquidadas com PRESTADORES SUS

ORÇAMENTÁRIO

CONTRATADOS	SERVIÇOS PRESTADOS	no QUADRIMESTRE	no ACUMULADO	% sobre o ACUMULADO	% Apurado no 1º QUADR./23
-FuABC	Serviços de Saúde - Consultas, Exames e Procedimentos	752.273,24	752.273,24	20,26%	11,50%
-Medicaid Centro Médico Ltda.	Serviços de Densitometria Ossea e Mamografia	251.581,40	251.581,40	6,77%	8,18%
-Instituto de Doenças Renais	Serviços de Hemodiálise	2.229.051,99	2.229.051,99	60,02%	73,77%
-Instituto de Radioterapia ABC	Serviços de Radioterapia	303.967,00	303.967,00	8,18%	1,84%
-Laboratório Citologia Dr. Salomon Katz	Serviços de Assistência de Saúde em Citopatologia	96.915,22	96.915,22	2,61%	3,11%
-Nuclear Diagnósticos Médicos	Serviços de Medicina Nuclear	80.146,09	80.146,09	2,16%	1,60%
TOTAL - Prestadores SUS		3.713.934,94	3.713.934,94	100,00%	
% DOS GASTOS COM PRESTADORES - SUS		1,29%	1,29%		0,86%

FINANCEIRO – ANEXO 04

Total das Despesas Liquidadas com CONTRATOS DE GESTÃO

ORÇAMENTÁRIO

CONTRATADOS	SERVIÇOS PRESTADOS	no QUADRIMESTRE	no ACUMULADO	% sobre o ACUMULADO	% Apurado no 1º QUADR./23
-FuABC	Contrato de Gestão da Rede Assistencial de Saúde - Atenção Hospitalar/HOSP.MULHER	17.647.420,88	17.647.420,88	7,96%	7,29%
	Contrato de Gestão da Rede Assistencial de Saúde - Atenção Hospitalar, Atenção Especializada e Saúde Mental	43.430.569,53	43.430.569,53	19,60%	49,39%
	Contrato de Gestão da Rede Assistencial de Saúde - Atenção Primária, Vigilância à Saúde e Apoio Administrativo	35.738.936,28	35.738.936,28	16,13%	18,70%
	Contrato de Gestão da Rede Assistencial de Saúde - Atenção Hospitalar/H.MUNICIPAL	61.701.512,89	61.701.512,89	27,84%	0,00%
-SPDM	Contrato de Gestão da Rede Assistencial de Saúde - Urgência e Emergência	63.106.952,17	63.106.952,17	28,47%	24,62%
TOTAL - Contratos de Gestão		221.625.391,75	221.625.391,75	100,00%	
% DOS GASTOS COM CONTRATOS DE GESTÃO		76,84%	76,84%		77,94%

FINANCEIRO – ANEXO 04-A

Total das Despesas Liquidadas com CONTRATOS DE GESTÃO - FuABC (Contratos de Gestão da Rede Assistencial de Saúde – 71,53% = R\$ 158.518.439,58)

OBJETO DO CONTRATO	SERVIÇOS PRESTADOS	no QUADRIMESTRE	no ACUMULADO	% sobre o ACUMULADO	% Apurado no 1º QUADR./23
- Atenção Hospitalar/H.MULHER	- Despesas Administrativas	1.688.150,16	1.688.150,16	9,57%	
	- Recursos Humanos	12.623.699,68	12.623.699,68	71,53%	
	- Serviços Diversos	3.335.571,04	3.335.571,04	18,90%	
	subtotal ...	17.647.420,88	17.647.420,88	11,13%	9,67%
- Atenção Hospitalar/H.MUNICIPAL, Atenção Especializada e Saúde Mental	- Ambulatorial – Saúde Mental	93.773,22	93.773,22	0,22%	
	- Recursos Humanos	32.917.690,54	32.917.690,54	75,79%	
	- Serviços Diversos	10.419,105,77	10.419,105,77	23,99%	
	subtotal ...	43.430.569,53	43.430.569,53	27,40%	65,52%
- Atenção Primária, Vigilância à Saúde e Apoio Administrativo	- Despesas Administrativas	279.684,04	279.684,04	0,78%	
	- Recursos Humanos	26.498.794,54	26.498.794,54	74,15%	
	- Serviços Diversos	8.960.457,70	8.960.457,70	25,07%	
	subtotal ...	35.738.936,28	35.738.936,28	22,55%	24,81%
- Atenção Hospitalar/H.MUNICIPAL	- Despesas Administrativas	869.914,20	869.914,20	1,41%	
	- Recursos Humanos	35.866.756,14	35.866.756,14	58,13%	
	- Serviços Diversos	24.964.842,55	24.964.842,55	40,46%	
	subtotal ...	61.701.512,89	61.701.512,89	38,92%	24,81%
TOTAL - Contratos de Gestão (Rede Assistencial de Saúde)		158.518.439,58	158.518.439,58	71,53%	75,38%

Total das Despesas Liquidadas com CONTRATOS DE GESTÃO - SPDM (Contrato de Gestão da Rede Assistencial de Saúde – 28,47% = R\$ 63.106.952,17)

OBJETO DO CONTRATO	SERVIÇOS PRESTADOS	no QUADRIMESTRE	no ACUMULADO	% sobre o ACUMULADO	% Apurado no 1º QUADR./23
- Urgência e Emergência	- Despesas Administrativas	2.555.367,25	2.555.367,25	4,05%	
	- Recursos Humanos	17.030.361,56	17.030.361,56	26,99%	
	- Serviços Diversos	43.521.223,36	43.521.223,36	68,96%	
TOTAL - Contratos de Gestão (Rede Assistencial de Saúde)		63.106.952,17	63.106.952,17	28,47%	24,62%

FINANCEIRO – ANEXO 05-A

Total das Despesas Liquidadas com DEMAIS DESPESAS - Custeios/Investimentos

Valores apurado
no 1º
QUADR./23

CONTRATADOS / TIPO DE SERVIÇOS	FORNECIMENTOS / SERVIÇOS PRESTADOS	no QUADRIMESTRE	no ACUMULADO	
-Alimentação Hospitalar	Alimentação p/Pacientes e Servid. fornecida pela CRAISA	1.358.725,82	1.358.725,82	2.972.034,98
-Banco de Sangue	Gerenciamento do Banco de Sangue pela COLSAN	234.681,84	234.681,84	345.600,00
-Bens Permanentes	Outros Bens Permanentes p/uso da Saúde/	286.500,00	286.500,00	0,00
-Comunicação em Geral	Serviços de Publicidade	3.657,50	3.657,50	0,00
	Serviços de Correios/Divulgação	1.005,34	1.005,34	1.838,82
-Conselho de Secr. Municipais de Saúde	Contribuição do Município ao COSEMS	33.120,00	33.120,00	41.400,00
-FuABC	T.A.C. entre FuABC e Ministério Público/SP	3.393.480,52	3.393.480,52	0,00
-Conservação de Bens Móveis e Imóveis	Manutenção de Bens Móveis - Máq. e Equipamentos	184.774,66	184.774,66	199.757,46
	Manutenção de Bens Imóveis da Saúde - Elevadores/Prédios	127.548,35	127.548,35	18.648,25
-Conservação de Veículos	Manutenção de Veículos	83.171,94	83.171,94	24.370,49
-Gases Diversos	Fornecimento de gases diversos	91.422,98	91.422,98	377.741,05
-Gêneros de Alimentação	Dietas Diversas/Água Mineral/Outros Alimentícios/VR-FAISA	843.790,16	843.790,16	928.088,13
-Locação de Imóveis	Imóveis locados + IPTU para uso da Saúde	900.098,64	900.098,64	649.747,66
-Locação de Máquinas e Equipamentos	Locação de Equipamentos Médicos Diversos	12.443,54	12.443,54	133.028,87
	Locação de Máquinas e Equipamentos Diversos/Infraestrut.	526.250,82	526.250,82	148.015,02

FINANCEIRO – ANEXO 05-B

Total das Despesas Liquidadas com DEMAIS DESPESAS - Custeios/Investimentos

CONTRATADOS / TIPO DE SERVIÇOS	FORNECIMENTOS / SERVIÇOS PRESTADOS	no QUADRIMESTRE	no ACUMULADO	Valores apurado no 1º QUADR./23
-Mandados Judiciais	Atendimentos Diversos	15.548,06	15.548,06	85.566,30
-Material de Expediente	Materiais de Escritório e Processamentos de Dados	98.875,00	98.875,00	48.480,00
-Material de Limpeza e Higienização	Materiais de Limpeza	44.121,00	44.121,00	211.310,66
-Material Farmacológico	Medicamentos Diversos - Unidades de Saúde	1.853.027,54	1.853.027,54	2.038.572,31
	Medicamentos Diversos - Distribuição Gratuita/Mand.Judicial	1.623.061,29	1.623.061,29	540.020,24
-Material Hospitalar	Materias Médicos Diversos - Unidades de Saúde	4.435.092,89	4.435.092,89	5.146.430,64
	Materias Médicos Diversos - Distrib. Gratuita/Mand.Judicial	251.300,00	251.300,00	863.231,74
-Patrulheiros Mirins - FAISA	Menor Aprendiz	275.382,75	275.382,75	245.103,53
-Programa Mais Médicos	Serviços Médicos à Pacientes	1.233.276,27	1.233.276,27	202.586,50
-Outros Gastos - Folha de Pagamento	Frente Social de Trabalho - VI. Transporte	89.359,04	89.359,04	474.594,67
-Outros Serviços de Saúde	Serviços de Análises, PCMSO, Dosimetria, LCR	3.762.266,94	3.762.266,94	3.388.849,88
-Obras e Projetos de Construção Civil	Obras/Instalações em Imóveis da Saúde	14.349,99	14.349,99	8.521,36
-SABESP	Serviços de Água e Esgoto	111.755,48	111.755,48	225.749,01

FINANCEIRO – ANEXO 05-C

Total das Despesas Liquidadas com DEMAIS DESPESAS - Custeios/Investimentos

CONTRATADOS / TIPO DE SERVIÇOS	FORNECIMENTOS / SERVIÇOS PRESTADOS	Valores apurado no 1º QUADR./23		
		no QUADRIMESTRE	no ACUMULADO	
-Sentenças Judiciais	Precatórios Judiciais - FAISA	683.877,79	683.877,79	9.019,81
-Serviços de Energia Elétrica	Fornecimento de Energia Elétrica pela ELETROPAULO/ENEL	82.054,24	82.054,24	69.908,18
-Serviços de Gás Natural	Fornecimento de Gas Natural e GLP p/ CHM e Unidades	232.151,19	232.151,19	191.919,58
-Serviços de Informática	Serviços de Modernização/Atualização de Sistema	418.992,16	418.992,16	219.000,00
	Serviços de Help Desk/Manutenção e Certificados Digitais	96.387,46	96.387,46	39.945,76
-Serviços de Seguros, Segurança e Controle de Acesso	Serviços de Seguro para Ambulâncias e Motos	4.053,30	4.053,30	3.194,55
	Serviços de Segurança e Monitoramento	7.427,86	7.427,86	27.103,02
-Serviços de Telecomunicação	Serviços de INTERNET/PABX/REDE LÓGICA/TELEFONIA	8.442,01	8.442,01	26.458,28
-Serviços de Odontologia	Radiologia Panoram.de Mandibula	3.873,76	3.873,76	2.946,24
	Manutenção/Peças- Equipamentos Odontológicos	4.205,42	4.205,42	19.468,17
-Diversos/Demais	Diversas/Demais Despesas	154.828,59	154.828,59	31.487,84
TOTAL - Demais Despesas - Custeios / Investimentos		23.584.382,14	23.584.382,14	20.604.874,20
% sobre a Despesa Liquidada TOTAL		8,18%	8,18%	7,09%

FINANCEIRO – ANEXO 06

Total dos Pagamentos das Despesas com PESSOAL e REFLEXOS – Secretaria de Saúde/FAISA

RESTOS A PAGAR

TIPO DA DESPESA	no QUADRIMESTRE	no ACUMULADO	% sobre o ACUMULADO
Obrigações Patronais - INSS/FGTS	164.423,63	164.423,63	12,05%
Assistência Médica - IPSA	969.732,88	969.732,88	71,07%
Obrigações Patronais - INSS/FGTS (FAISA)	230.373,96	230.373,96	16,88%
TOTAL	1.364.530,47	1.364.530,47	100,00%
% sobre a Despesa Paga TOTAL	2,38%	2,38%	

FINANCEIRO – ANEXO 07

Total dos Pagamentos das Despesas com PRESTADORES SUS

RESTOS A PAGAR

Contratados	Serviços Prestados	no QUADRIMESTRE	no ACUMULADO	% sobre o ACUMULADO
-FuABC	Serviços em Saúde - consultas, exames e procedimentos	408.315,43	408.315,43	29,79%
-Medicaid Centro Médico Ltda.	Serviços de densitometria ossea e mamografia	77.409,50	77.409,50	5,65%
-Instituto de Doenças Renais	Serviços de hemodiálise	735.497,79	735.497,79	53,66%
-Instituto de Radioterapia ABC	Serviços de radioterapia	102.265,00	102.265,00	7,46%
-Lab. Citologia Dr. Salomon Katz	Serviços de assistência de saúde em citopatologia	27.120,42	27.120,42	1,98%
-Nuclear Diagnósticos Médicos	Serviços de medicina nuclear	19.961,22	19.961,22	1,46%
TOTAL		1.370.569,36	1.370.569,36	100,00%
% sobre a Despesa Paga TOTAL		2,39%	2,39%	

Total dos Pagamentos das Despesas com CONTRATOS DE GESTÃO

RESTOS A PAGAR

Contratados	Serviços Prestados	no QUADRIMESTRE	no ACUMULADO	% sobre o ACUMULADO
- FuABC	Contrato de Gestão do Hospital da Mulher	264.019,11	264.019,11	1,01%
	Contrato de Gestão da Rede Assistencial de Saúde – Atenção Primária, Vigilância à Saúde e Apoio Administrativo	17.749.703,79	17.749.703,79	67,66%
	Contrato de Gestão da Rede Assistencial de Saúde – Atenção Hospitalar	5.487.397,31	5.487.397,31	20,92%
- SPDM	Contrato de Gestão da Rede Assistencial de Saúde – Urgência e Emergência	2.730.044,49	2.730.044,49	10,41%
TOTAL		26.231.164,70	26.231.164,70	100,00%
% sobre a Despesa Paga TOTAL		45,74%	45,74%	

FINANCEIRO – ANEXO 08-B

Total dos Pagamentos das Despesas em Restos a Pagar com CONTRATO DE GESTÃO - FuABC (Contrato de Gestão da Rede Assistencial de Saúde – 89,59% = R\$ 23.501.120,21)

CONTRATADOS	SERVIÇOS PRESTADOS	no QUADRIMESTRE	no ACUMULADO	% sobre o ACUMULADO
- Atenção Primária, Vigilância à Saúde e Apoio Administrativo	- Atenção Primária	5.784.966,39	5.784.966,39	24,62%
	- Recursos Humanos – A.A.	11.964.737,40	11.964.737,40	50,91%
	>> TOTAL	17.749.703,79	17.749.703,79	
– Atenção Hospitalar (Hospital da Mulher e Centro Hospitalar Municipal)	- Hospital da Mulher	253.478,19	253.478,19	1,08%
	- Recursos Humanos – A.A.	10.540,92	10.540,92	0,04%
	>> subtotal	264.019,11	264.019,11	
	- Centro Hospital Municipal	0,00	0,00	0,00%
	- Recursos Humanos – A.A.	5.487.397,31	5.487.397,31	23,35%
	>> subtotal	5.487.397,31	5.487.397,31	
	>> TOTAL	5.751.416,42	5.751.416,42	
TOTAL - Contratos de Gestão (Rede Assistencial de Saúde)		23.501.120,21	23.501.120,21	

Total dos Pagamentos das Despesas em Restos a Pagar com **CONTRATO DE GESTÃO - SPDM (Contrato de Gestão da Rede Assistencial de Saúde – 10,41% = R\$ 2.730.044,49)**

CONTRATADOS	SERVIÇOS PRESTADOS	no QUADRIMESTRE	no ACUMULADO	% sobre o ACUMULADO
- Urgência e Emergência	- Recursos Humanos (A.A.)	1.284.156,81	1.284.156,81	47,04%
	- Urgência e Emergência	1.445.887,68	1.445.887,68	52,96%
TOTAL - Contratos de Gestão (Rede Assistencial de Saúde)		2.730.044,49	2.730.044,49	

FINANCEIRO – ANEXO 09-A

Total Dos Pagamentos das Despesas com DEMAIS DESPESAS – Custeios/Investimentos

RESTOS A PAGAR			
CONTRATADOS / TIPO DE SERVIÇO	FORNECIMENTOS / SERVIÇOS PRESTADOS	no QUADRIMESTRE	no ACUMULADO
-Alimentação Hospitalar	Alimentação p/Pacientes e Servid. fornecida pela CRAISA	500.000,00	500.000,00
-Banco de Sangue	Gerenciamento do Banco de Sangue pela COLSAN	234.681,84	234.681,84
-Bens Permanentes	Aparelhos e Equipamentos Médico-Hospitalar	171.849,21	171.849,21
	Outros Bens Permanentes p/uso da Saúde	17.800,00	17.800,00
-Comunicação em Geral	Serviços de Publicidade	200.505,62	200.505,62
	Serviços de Correios/Divulgação	936,24	936,24
-Conservação de Bens Móveis e Imóveis	Mats. p/Manut. de Bens Imóveis	9.000,00	9.000,00
	Manutenção de Bens Móveis - Máq. e Equipamentos	302.771,68	302.771,68
	Manutenção de Bens Imóveis da Saúde - Elevadores	384.390,72	384.390,72
-Conservação de Veículos	Manutenção de Veículos	109.422,11	109.422,11
-Outros Gastos com Servidores	Vale Transporte	27.416,05	27.416,05
-F.A.I.S.A. (Outras Despesas)	Bolsa Jovem Aprendiz	67.902,72	67.902,72
-Gases Diversos	Fornecimento de gases diversos	106.198,94	106.198,94
-Gêneros de Alimentação	Dieta Diversas/Água Mineral/Outros Alimentiícios	580.752,38	580.752,38
-Locação de Imóveis	Imóveis locados + IPTU para uso da Saúde	274.523,79	274.523,79

FINANCEIRO – ANEXO 09-B

Total Dos Pagamentos das Despesas com DEMAIS DESPESAS – Custeios/Investimentos

RESTOS A PAGAR			
CONTRATADOS / TIPO DE SERVIÇO	FORNECIMENTOS / SERVIÇOS PRESTADOS	no QUADRIMESTRE	no ACUMULADO
-Locação de Máquinas e Equipamentos	Equipamentos Médico-Hospitalares Diversos	9.659,48	9.659,48
	Locação Máqs/Equiptos.Diversos	246.800,68	246.800,68
-Mandados Judiciais	Atendimentos Diversos	316.726,04	316.726,04
-Material de Copa e Cozinha	Copos Plástico Descartaveis/Outros	54.144,00	54.144,00
-Material de Expediente	Mats.Div. de Escritório/Proc.Dados	213.677,90	213.677,90
-Material de Limpeza e Higienização	Materiais de Limpeza Diversos	8.225,00	8.225,00
-Material Farmacológico	Medicamentos Diversos - Unidades de Saúde	7.722.656,63	7.722.656,63
	Medicamentos Diversos - Distrib. Gratuita/Mand.Judiciais	2.907.014,40	2.907.014,40
-Material Hospitalar	Materias Médicos Diversos - Unidades de Saúde	4.970.464,46	4.970.464,46
	Materias Médicos Diversos - Distrib. Gratuita/Mand.Judiciais	1.117.425,82	1.117.425,82
-Programa Mais Médicos	Serviços Médicos à Pacientes	286.160,64	286.160,64
-Outros Serviços de Saúde	Serviços de Análises, PCMSO, Dosimetria, LCR, Fila Zero	6.142.116,61	6.142.116,61
-Obras e Projetos de Construção Civil	Obras em Imóveis da Saúde	43.166,37	43.166,37
-SABESP	Serviços deÁgua e Esgotos	123.056,53	123.056,53

FINANCEIRO – ANEXO 09-C

Total Dos Pagamentos das Despesas com DEMAIS DESPESAS – Custeios/Investimentos

RESTOS A PAGAR			
CONTRATADOS / TIPO DE SERVIÇO	FORNECIMENTOS / SERVIÇOS PRESTADOS	no QUADRIMESTRE	no ACUMULADO
-Serviços de Energia Elétrica	Fornecimento de Energia Elétrica pela ELETROPAULO	18.290,43	18.290,43
-Serviços de Limpeza e Esterilização	Serviços de Esterilização de Material Méd.Hosp.	4.839,19	4.839,19
-Serviços de Gás Natural	Fornecimento de Gas Natural e GLP p/ CHM e Unidades	58.027,42	58.027,42
-Serviços de Informática	Serviços de Modernização/Atualização de Sistema	358.233,34	358.233,34
	Serviços de Help Desk/Manutenção e Certificados Digitais	192.774,92	192.774,92
-Serviços de Seguros, Segurança e Controle de Acesso	Serviços de Seguro para Ambulâncias e Motos/FAISA (vida)	1.023,63	1.023,63
	Serviços de Segurança e Monitoramento	52.753,20	52.753,20
-Serviços de Telecomunicação	Serviços de INTERNET/PABX/REDE LÓGICA/TELEFONIA	10.564,56	10.564,56
-Serviços de Odontologia	Materiais Odontológicos Diversos	397.624,80	397.624,80
	Radiologia Panoram.de Mandibula	10.257,28	10.257,28
	Manutenção/Peças- Equip.Odontológicos	2.102,71	2.102,71
-Serviços de Zoonoses	Ração e Cuidado Animal	109.022,00	109.022,00
-Diversos/Demais	Diversas/Demais Despesas	13.587,00	13.587,00
TOTAL - Outras Despesas - Custeio / Investimentos		28.378.546,34	28.378.546,34
% sobre a Despesa Paga TOTAL		49,49%	49,49%

OBRIGADO!

**Secretaria Municipal de
Saúde de Santo André**