

RELATÓRIO QUADRIMESTRAL DE GESTÃO

2º Quadrimestre 2019

MOVIDOS PELA NOSSA GENTE, ORGULHO EM CUIDAR DE VOCÊ



PREFEITURA DE
SANTO ANDRÉ

Conforme previsto no Artigo 36 da Lei Complementar nº 141 de 2012, o Relatório Detalhado do Quadrimestre anterior contém informações das atividades realizadas pelo Gestor do SUS municipal neste período.

Neste Relatório, o resultado de alguns dados e indicadores estão sujeitos a retificações conforme existirem atualizações nos bancos de dados utilizados.



I) Oferta e Produção de Serviços Públicos de Saúde

REDE DE ESTABELECIMENTOS DE SAÚDE PÚBLICOS SUS

RELATÓRIO TIPO DE ESTABELECIMENTO – PÚBLICOS E CONTRATADOS SUS

Descrição	Total	Público	Contratado	Tipo de Gestão	
				Municipal	Estadual
Central de Gestão em Saúde	1	1	0	1	0
Central de Regulação do Acesso	1	1	0	1	0
Central de Regulação Médica das Urgências	1	1	0	1	0
Centro de Atenção Hemoterapia / Hematológica	3	0	3	2	1
Centro de Atenção Psicossocial	5	5	0	5	0
Centro de Saúde / Unidade Básica	33	33	0	33	0
Clínica / Centro de Especialidades	10	8	2	10	0
Farmácia	1	1	0	0	1
Hospital Especializado	1	1	0	1	0
Hospital Geral	2	2	0	1	1
Hospital/Dia – Isolado	1	1	0	0	1
Laboratório Central de Saúde Pública – Lacen	1	1	0	0	1
Policlínica	7	5	2	7	0
Pronto Atendimento	5	5	0	5	0
Pronto Socorro Geral	2	2	0	2	0
Unidade de Apoio Diagnose e Terapia (SADT Isolado)	5	1	4	5	0
Unidade e Vigilância em Saúde	2	2	0	1	1
Unidade Móvel Nível Pré-Hospitalar Área de Urgência	19	19	0	19	0
TOTAL	100	89	11	94	6

Fonte: Cadastro Nacional de Estabelecimentos de Saúde [http://cnes2.datasus.gov.br/Mod_Ind_Atendimento_Prestado.asp] acessado em 28/08/2019

DADOS DE PRODUÇÃO AMBULATORIAL – GESTÃO MUNICIPAL

Quantidade aprovada de procedimentos por quadrimestre de atendimento segundo grupos da tabela unificada

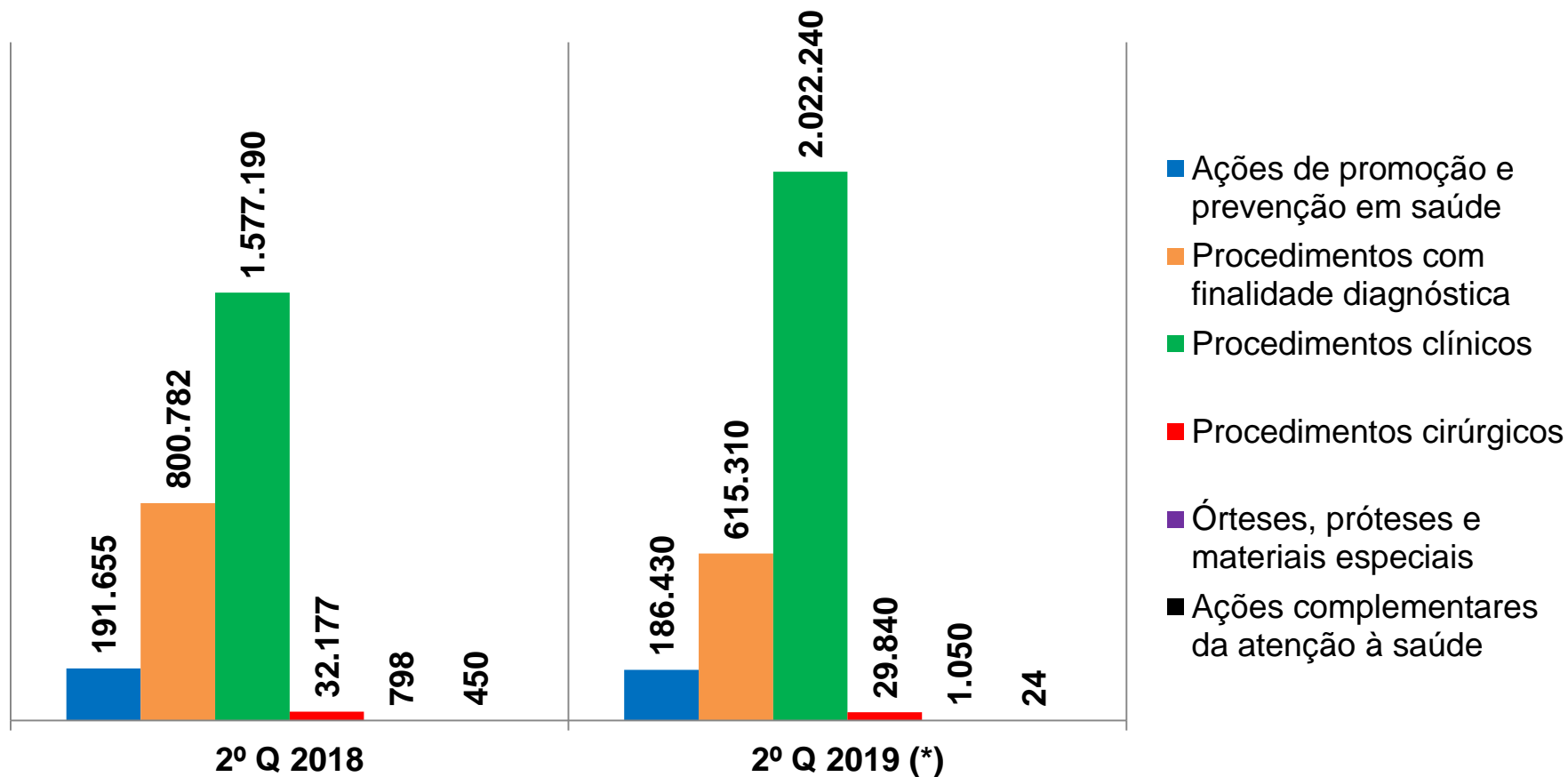
GRUPO DE PROCEDIMENTO	2º Quadrimestre 2018	2º Quadrimestre 2019 (*)
AÇÕES DE PROMOÇÃO, PREVENÇÃO E COMPLEMENTARES	191.655	186.430
PROCEDIMENTOS FINALIDADE DIAGNÓSTICA	800.782	615.310
PROCEDIMENTOS CLÍNICOS	1.577.190	2.022.240
PROCEDIMENTOS CIRÚRGICOS	32.177	29.840
ÓRTESES, PRÓTESES E MATERIAIS ESPECIAIS	798	1.050
AÇÕES COMPLEMENTARES DA ATENÇÃO À SAÚDE	450	24
TOTAL	2.603.052	2.854.894

Fonte: Sistema de Informações Ambulatoriais do SUS [em MS_PRODUCAO_2008.DEF em 05/09/2019]

(*) Projeção para o quadrimestre considerando a média mensal dos meses de maio e junho, conforme disponibilidade do banco de dados pelo Ministério da Saúde no momento do acesso aos mesmos.

DADOS DE PRODUÇÃO AMBULATORIAL – GESTÃO MUNICIPAL

Quantidade aprovada de procedimentos por quadrimestres de atendimento segundo grupos da tabela unificada



Fonte: SIA-SUS

Fonte: Sistema de Informações Ambulatoriais do SUS [em MS_PRODUCAO_2008.DEF em 05/09/2019]

(*) Projeção para o quadrimestre considerando a média mensal dos meses de maio e junho, conforme disponibilidade do banco de dados pelo Ministério da Saúde. no momento do acesso aos mesmos.

DADOS DE PRODUÇÃO AMBULATORIAL – GESTÃO MUNICIPAL

Quantidade aprovada de procedimentos por quadrimestre de atendimento segundo o tipo de financiamento

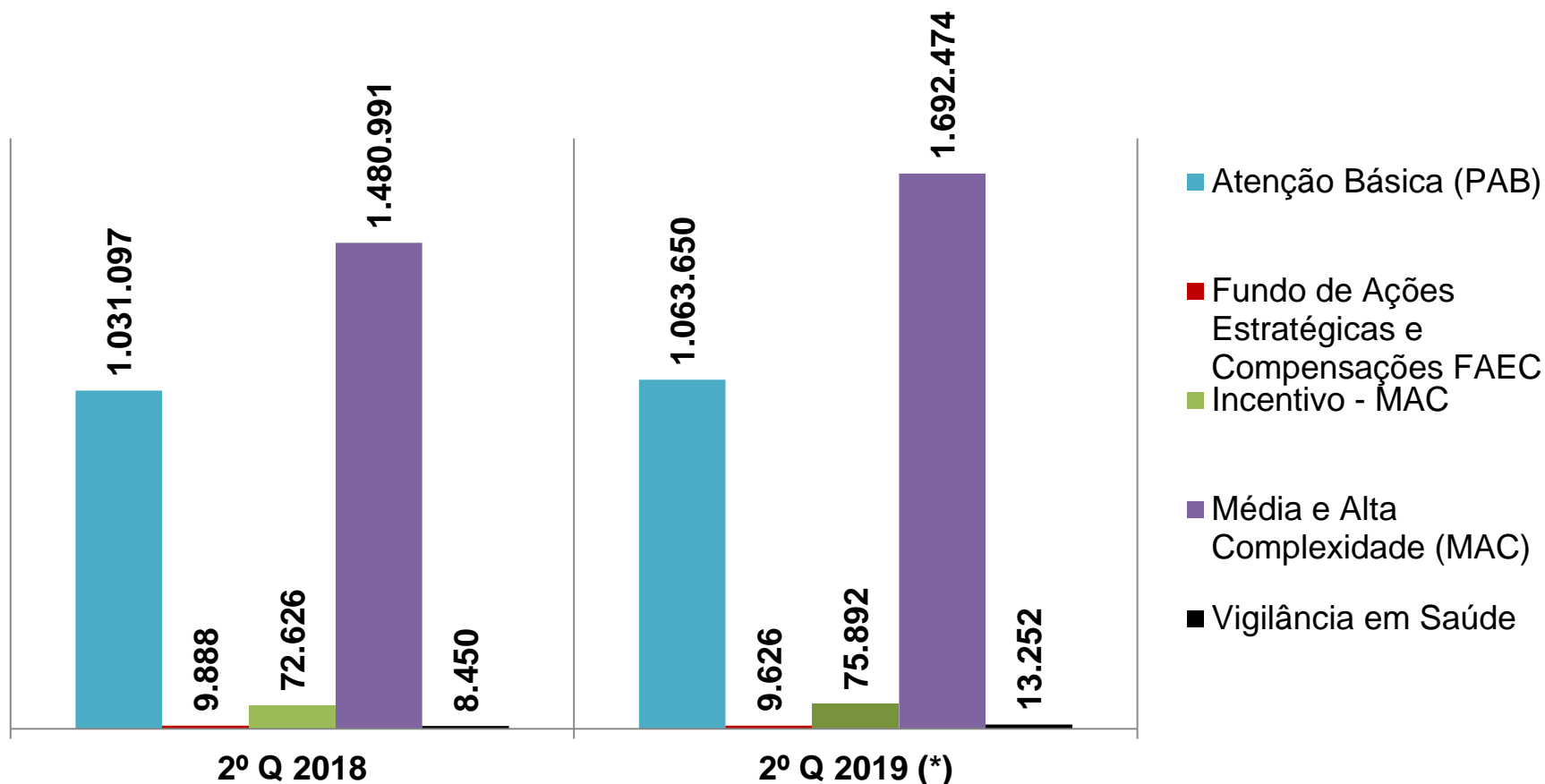
TIPO DE FINANCIAMENTO	2º Quadrimestre 2018	2º Quadrimestre 2019 (*)
ATENÇÃO BÁSICA (PAB)	1.031.097	1.063.650
FUNDO DE AÇÕES ESTRATÉGICAS	9.888	9.626
INCENTIVO – MAC	72.626	75.892
MÉDIA E ALTA COMPLEXIDADE	1.480.991	1.692.474
VIGILÂNCIA EM SAÚDE	8.450	13.252
TOTAL	2.603.052	2.854.894

Fonte: Sistema de Informações Ambulatoriais do SUS [em MS_PRODUCAO_2008.DEF em 05/09/2019]

(*) Projeção para o quadrimestre considerando a média mensal dos meses de maio e junho, conforme disponibilidade do banco de dados pelo Ministério da Saúde no momento do acesso aos mesmos.

DADOS DE PRODUÇÃO AMBULATORIAL – GESTÃO MUNICIPAL

Quantidade aprovada de procedimentos por quadrimestres de atendimento segundo o tipo de financiamento

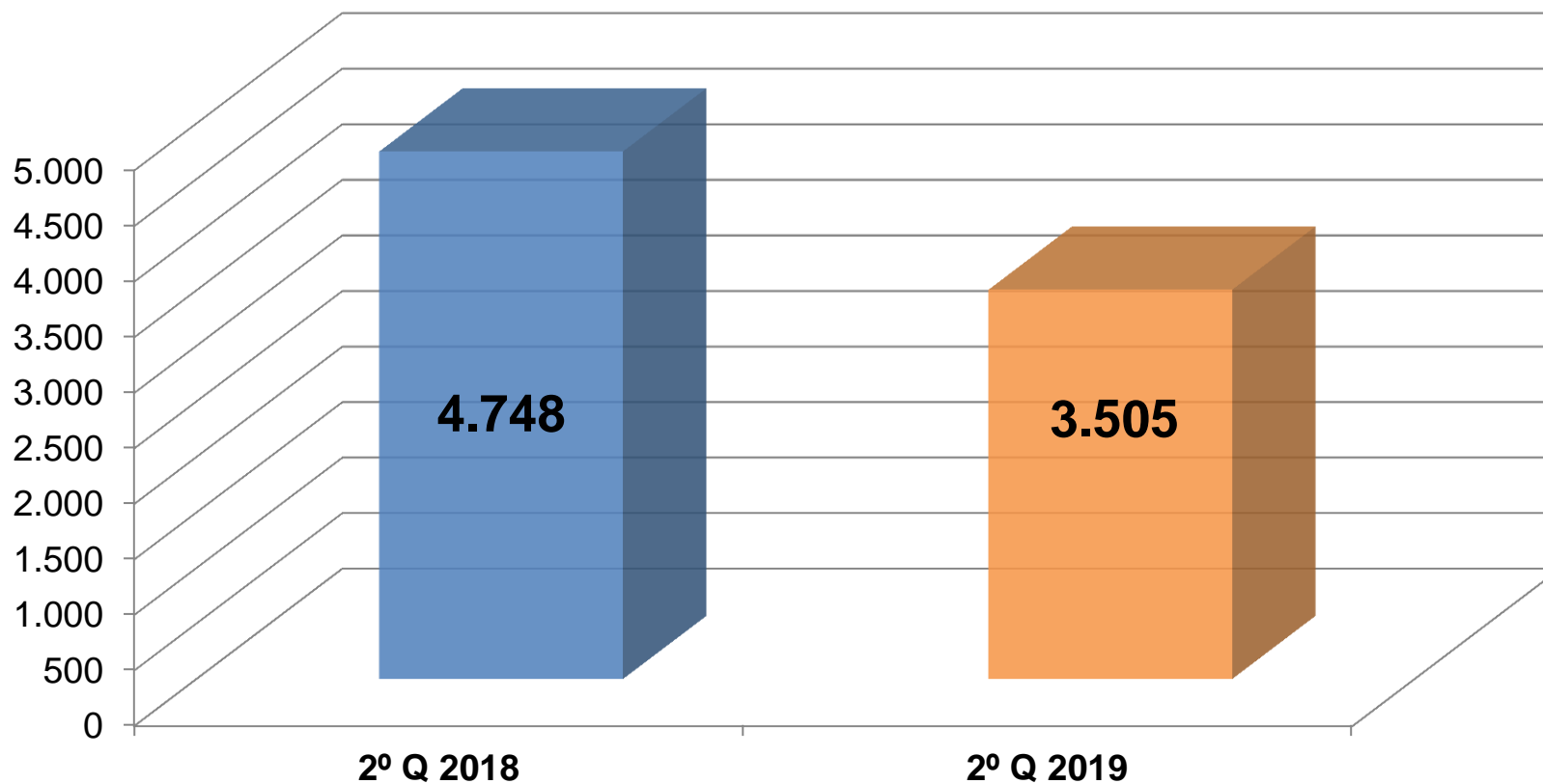


Fonte: SIA-SUS

Fonte: Sistema de Informações Ambulatoriais do SUS [em MS_PRODUCAO_2008.DEF em 05/09/2019]

(*) Projeção para o quadrimestre considerando a média mensal dos meses de maio e junho, conforme disponibilidade do banco de dados pelo Ministério da Saúde no momento do acesso aos mesmos.

Nº de internações no Centro Hospitalar de Santo André por atendimento nos segundos quadrimestres de 2018 e 2019

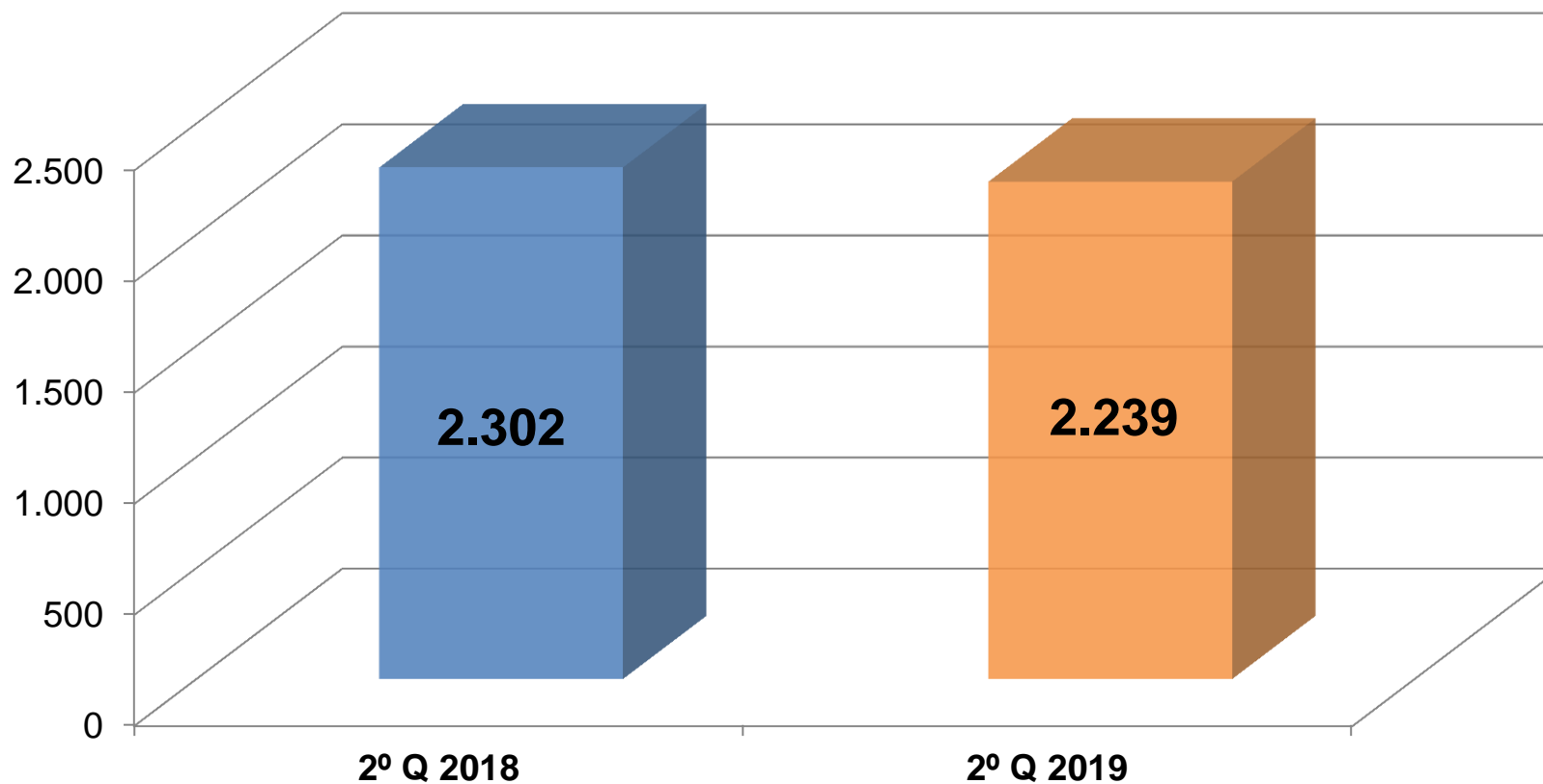


Fonte: SIH-SUS

Fonte: Sistema de Informações Hospitalares do SUS [em MS_INTERNACAO_2008.DEF em 10/09/2019]

(*) Projeção para o quadrimestre considerando a média mensal dos meses de maio, junho e julho, conforme disponibilidade do banco de dados pelo Ministério da Saúde no momento do acesso aos mesmos.

Nº de internações no Hospital da Mulher por atendimento nos segundos quadrimestres de 2018 e 2019



Fonte: SIH-SUS

Fonte: Sistema de Informações Hospitalares do SUS [em MS_INTERNACAO_2008.DEF em 10/09/2019]

(*) Projeção para o quadrimestre considerando a média mensal dos meses de maio, junho e julho, conforme disponibilidade do banco de dados pelo Ministério da Saúde no momento do acesso aos mesmos.



II) Indicadores

INDICADORES

Indicador (*) e meta anual	1º quadrimestre 2019	2º quadrimestre 2019
<p>Taxa de mortalidade infantil [↓]</p> <p>Fonte: SIM e SINASC meta 2019: 9,77 (por 1.000 nv)</p>	6,68	6,74
<p>Proporção de parto normal [↑]</p> <p>Fonte: SINASC meta 2019: 35,00%</p>	37,04%	38,56%
<p>Proporção de óbitos de mulheres em idade fértil investigados [↑]</p> <p>Fonte: NIMMI-DVS(*) Dados preliminares meta 2019: 85,00%</p>	92,16%	46,42%

Fonte: Departamento de Vigilância à Saúde (*) dados preliminares

INDICADORES

Indicador (*) e meta anual	1º quadrimestre 2019	2º quadrimestre 2019
Proporção de gravidez na adolescência [↓] Fonte: SINASC meta 2019: 9,00%	8,50%	7,73%
Nº de casos de AIDS em menores de 5 anos [↓] Fonte: SINAN-DVS Meta 2019: 0	0	0



III) Auditorias Realizadas

AUDITORIA

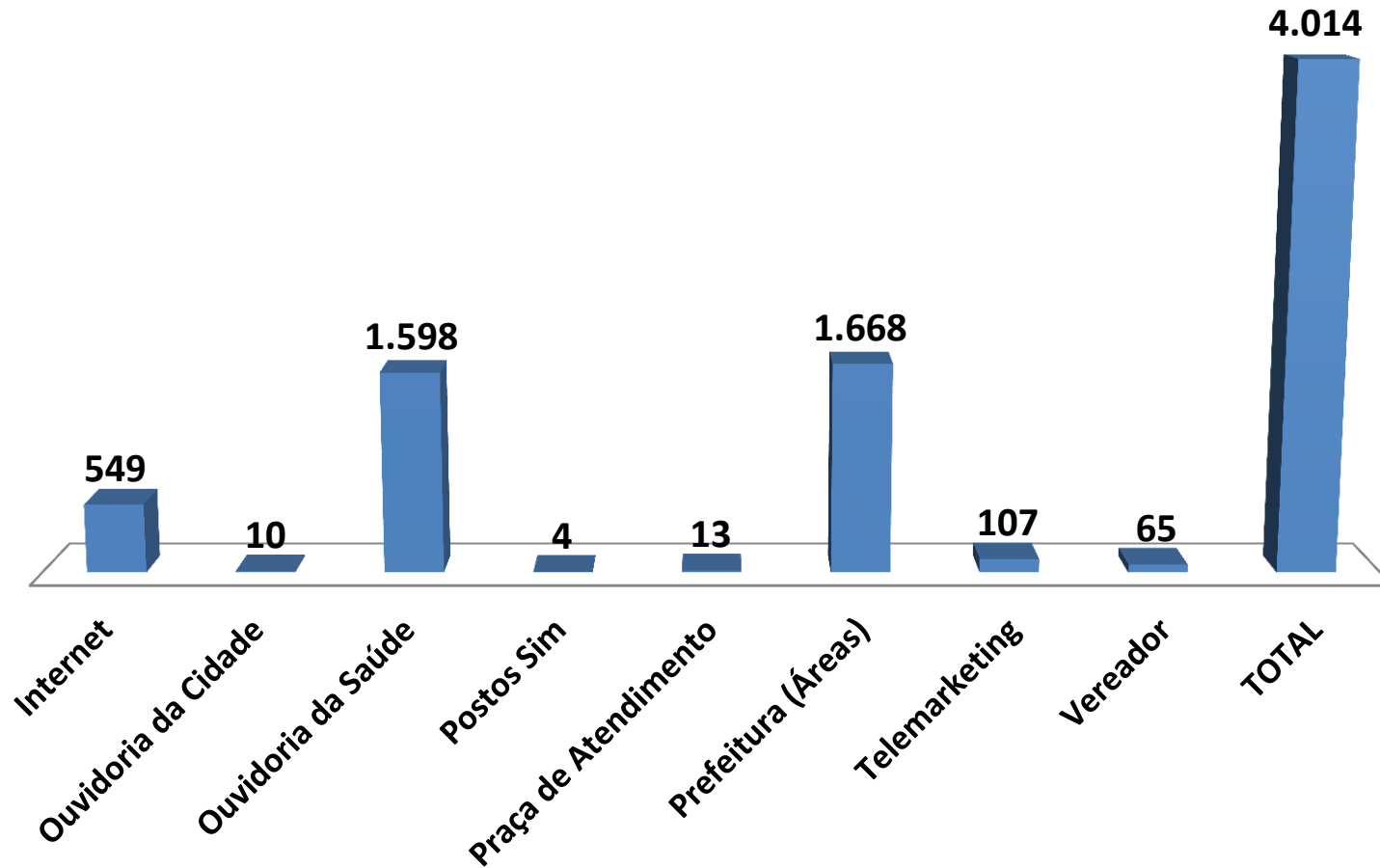
Número da Auditoria	01_2019
Unidade Auditada	Complexo Hospitalar Municipal de Santo André (CHMSA)
Unidade Demandante	Unidade de Avaliação e Controle (UAC) da SMS de Santo André
Finalidade	Verificar a conformidade dos procedimentos de Órteses, Próteses e Materiais Especiais (OPME) realizados e faturados no CHMSA orientando, se necessário, para o adequado registro e cobrança de acordo com normas técnicas e legislação vigente.
Status	Finalizada

Número da Auditoria	02_2019
Unidade Auditada	Central de Regulação Hospitalar
Unidade Demandante	Departamento de Gestão Estratégica
Finalidade	Verificar a conformidade das transferências interhospitalares realizadas pela Central de Regulação.
Status	Em andamento

Fonte: Central de Regulação Municipal

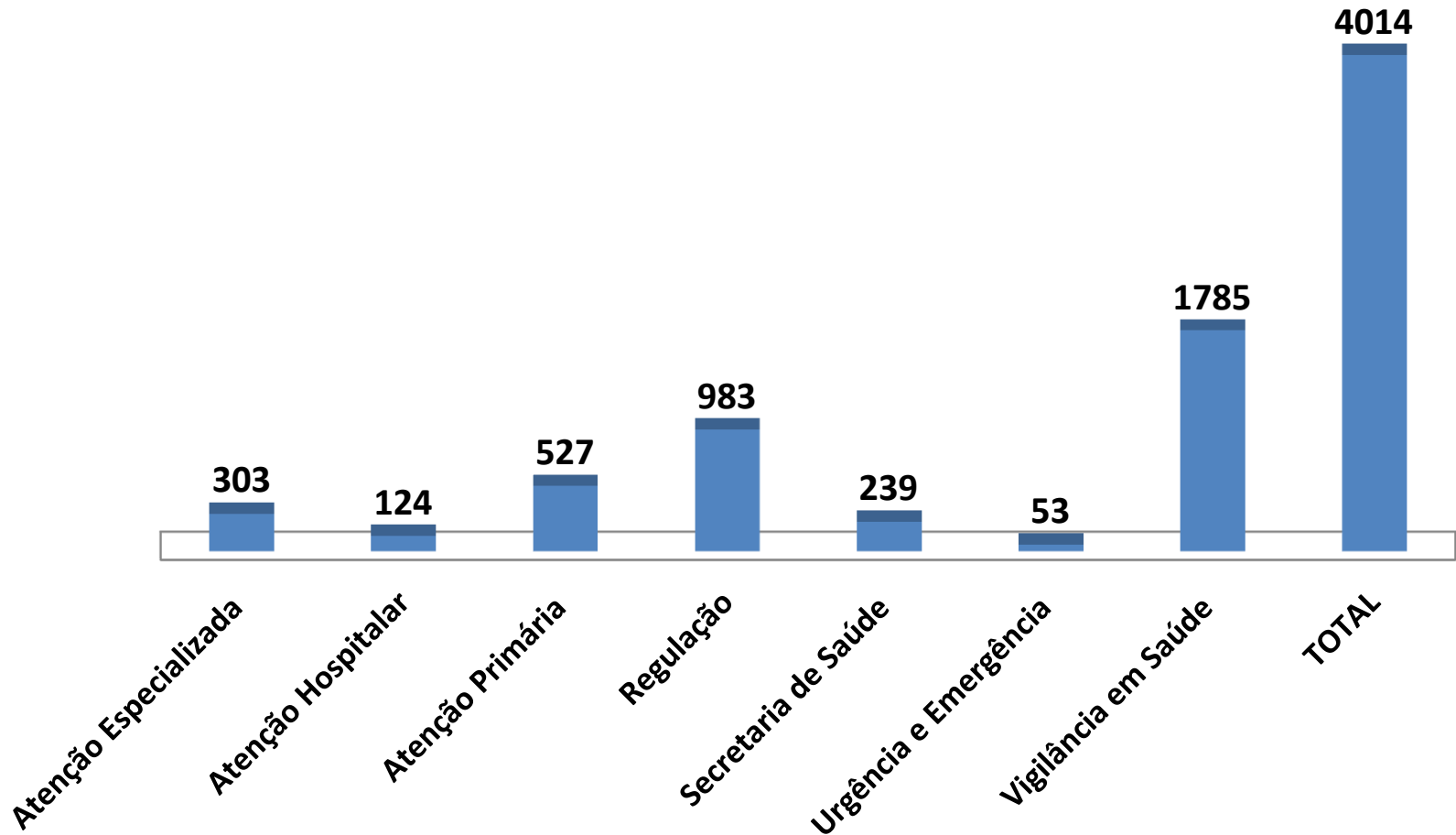
OUVIDORIA SUS – RELATÓRIO ESTATÍSTICO - 2º QUADRIMESTRE DE 2019

Número de demandas por canal de captação 2º quadrimestre de 2019



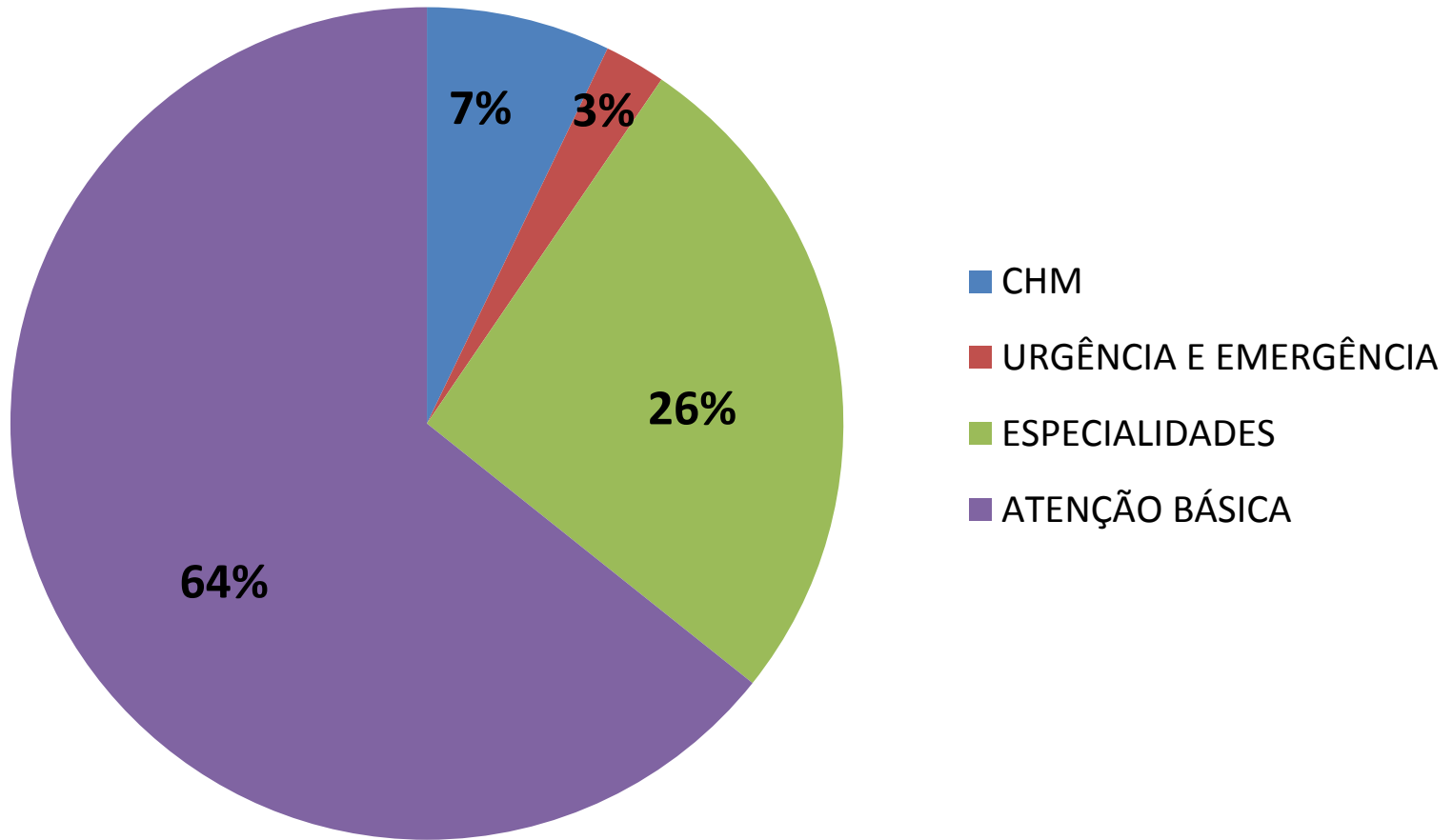
fonte: SSSA/DGE/Ouvidoria da Saúde

Número de demandas captadas por serviço 2º quadrimestre de 2019



fonte: SSSA/DGE/Ouvidoria da Saúde

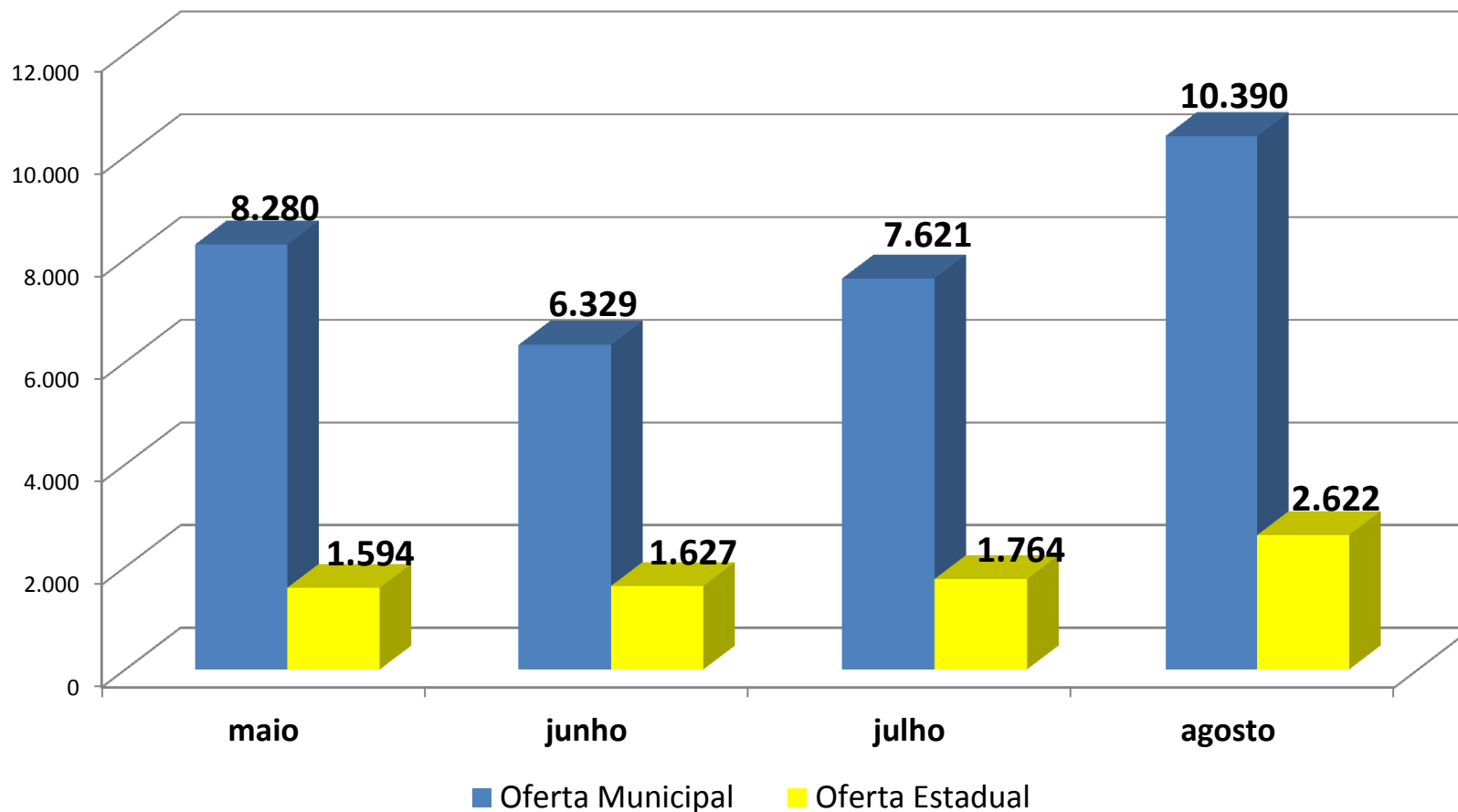
Representação gráfica dos elogios registrados por área de atenção 2º quadrimestre de 2019



fonte: SSSA/DGE/Ouvidoria da Saúde

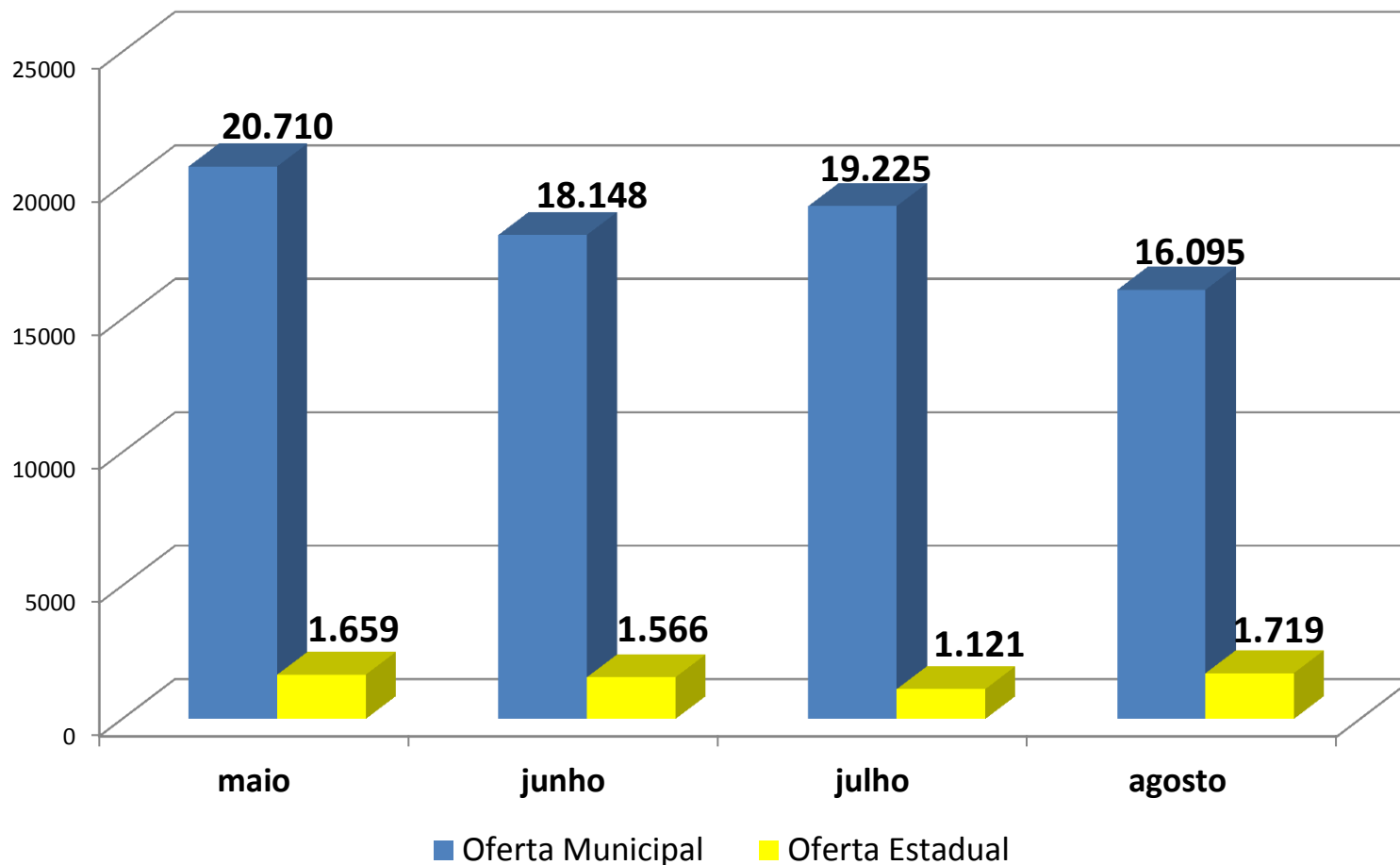
Regulação

Oferta de Consultas de Especialidades por Esfera de Gestão no segundo quadrimestre de 2019



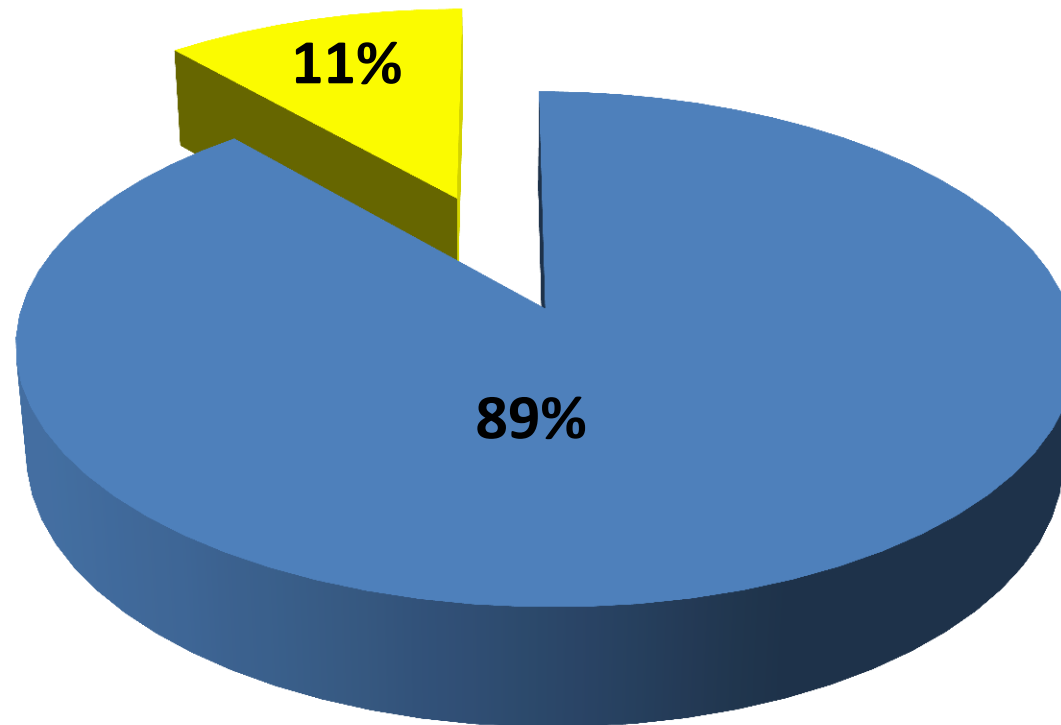
Fonte: Central de Regulação Municipal

Oferta de Exames por Esfera de Gestão no segundo quadrimestre de 2019



Fonte: Central de Regulação Municipal

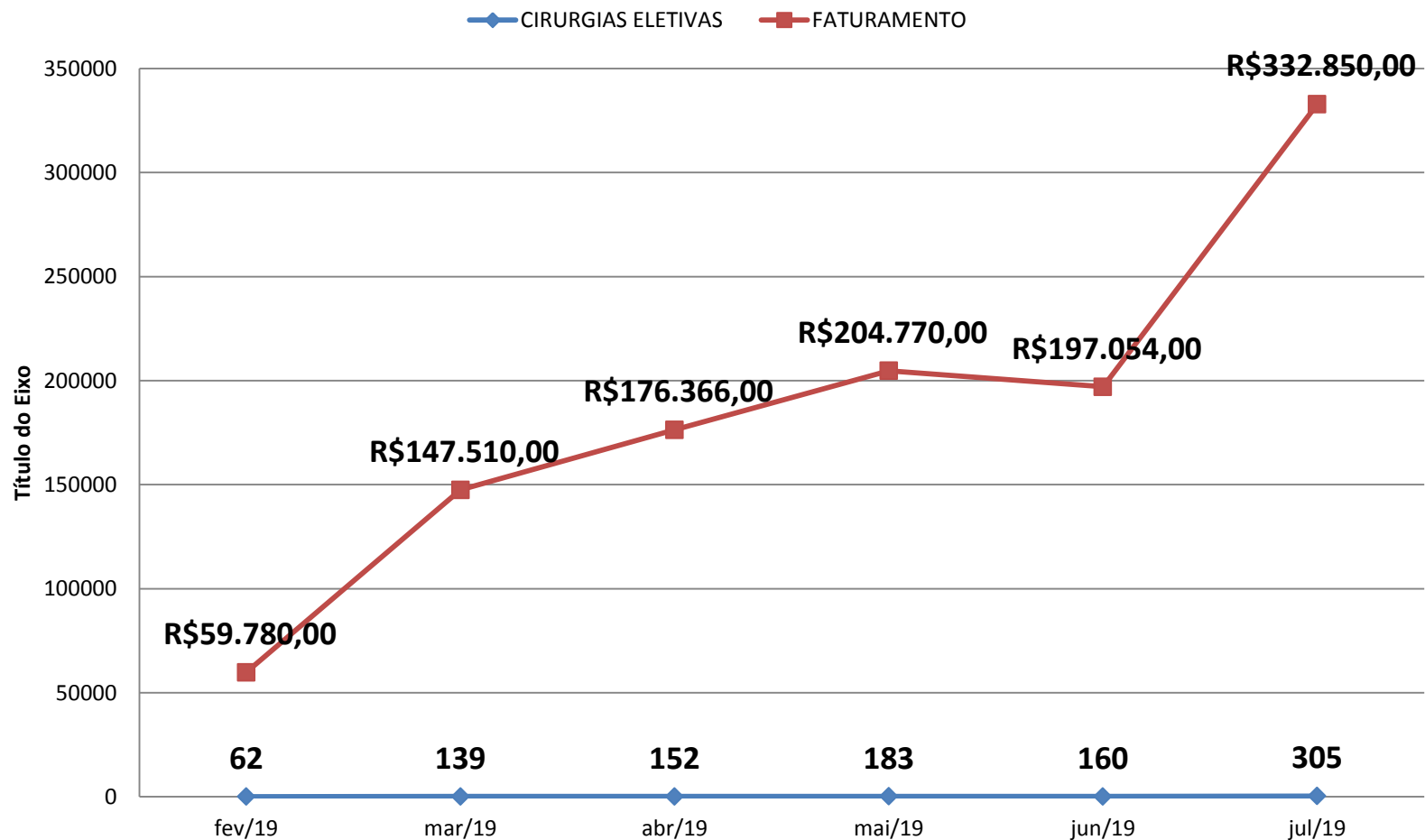
Oferta de Exames e Consultas de Especialidades por Esfera de Gestão no segundo quadrimestre de 2019



■ Oferta municipal ■ Oferta estadual

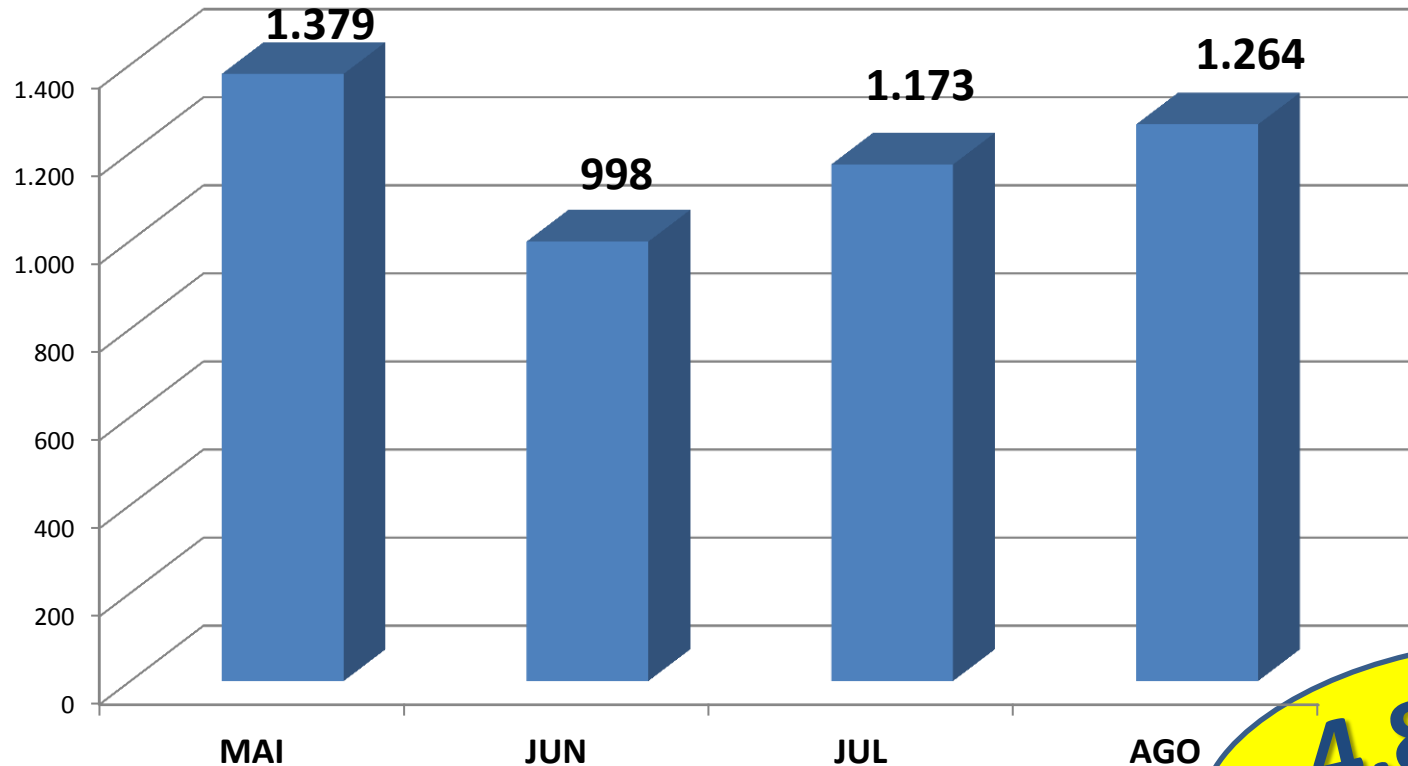
Fonte: Central de Regulação Municipal

Força Tarefa – 100 dias cirúrgicos



Fonte: Central de Regulação Municipal

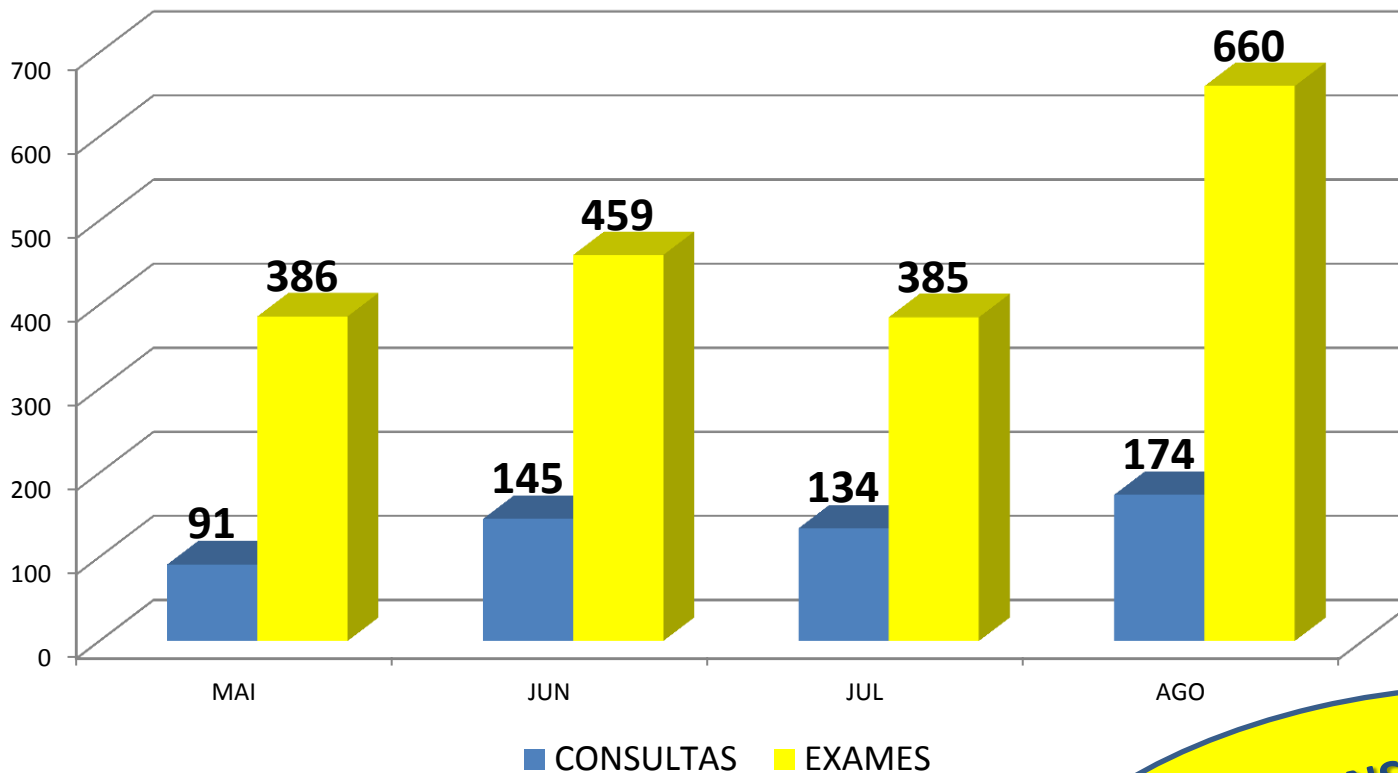
Oferta de Exames – Clínica Ana Rosa Lei de Compensação Tributária no 2º Quadrimestre de 2019



4.814
EXAMES

Fonte: Central de Regulação Municipal

Oferta de Consultas e Exames – Casa da Esperança Lei da Gratuidade no 2º Quadrimestre de 2019



544 – CONSULTAS
2.434 – EXAMES

Fonte: Central de Regulação Municipal

46 Especialidades Médicas

ACONSELHAMENTO GENÉTICO - DOENÇAS RARAS	CIRURGIA GINECOLÓGICA	GASTROENTEROLOGIA - TRIAGEM DE BIÓPSIA HEPÁTICA	INFECTOLOGIA	ONCOLOGIA ADULTO - AVALIAÇÃO
BUCOMAXILO	CIRURGIA PLÁSTICA	GASTROENTEROLOGIA ADULTO	MASTOLOGIA	ONCOLOGIA PEDIÁTRICA
CARDIOLOGIA ADULTO ALTA COMPLEXIDADE	CIRURGIA TORÁCICA	GASTROENTEROLOGIA INFANTIL	NUTROLOGIA INFANTIL	ORTOPEDIA CIRURGIA INFANTIL
CARDIOLOGIA ADULTO MARCAPASSO	CIRURGIA VASCULAR	GINECOLOGIA - PATOLOGIA DO TRATO GENITAL INFERIOR	ODONTOLOGIA - ENDODONTIA	ORTOPEDIA CIRURGIA MÃO
CARDIOLOGIA INFANTIL	DERMATOLOGIA	PRÉ NATAL DE ALTO RISCO - PPAR	ODONTOLOGIA - ESTOMATOLOGIA E SEMIOLOGIA	OTORRINOLARINGOLOGIA
CARDIOLOGIA INFANTIL - CARDIOPATIA CONGÊNITA	DERMATOLOGIA - PROCEDIMENTO	HEBIATRIA	ODONTOLOGIA - PERIODONTIA	OTORRINOLARINGOLOGIA CIRÚRGICA
CIRURGIA BARIÁTRICA	ENDÓCRINOLOGIA - NÚCLEO DE OBESIDADE	HEMATOLOGIA ADULTO	ONCOGINECOLOGIA	PNEUMOLOGIA ADULTO
CIRURGIA CABEÇA E PESCOÇO	FISIATRIA	HEMATOLOGIA INFANTIL	ONCOHEMATOLOGIA	PROCTOLOGIA - AVALIAÇÃO
CIRURGIA GERAL	FONOAUDIOLOGIA - FENDA PALATINA	HEPATOLOGIA TRANSPLANTE	ONCOLOGIA - TUMOR ÓSSEO	UROGINECOLOGIA
Fonte: Central de Regulação Municipal			VASECTOMIA - AVALIAÇÃO	UROLOGIA INFANTIL

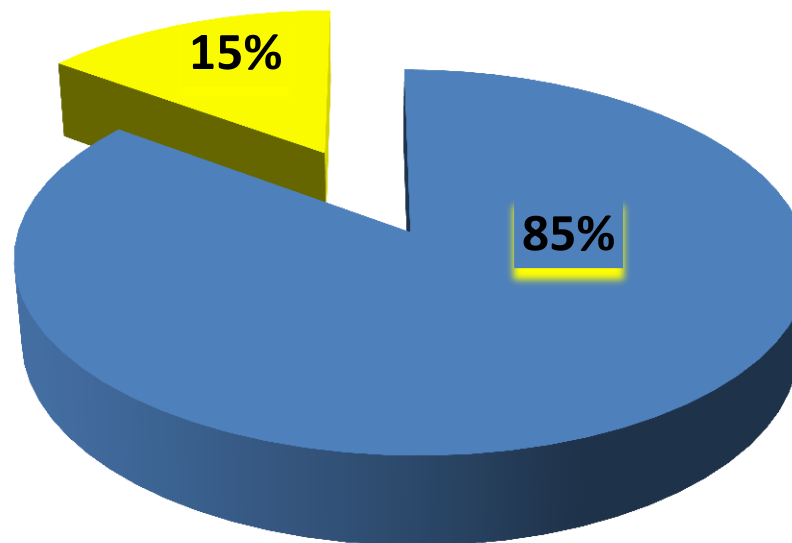
208 Tipos de Exames

ANGIORESSONANCIA CEREBRAL	ELETROENCEFALOGRAMA	RADIOGRAFIA (68 TIPOS)
AUDIOMETRIA E IMITANCIOMETRIA	ENDOSCOPIA DIGESTIVA ALTA DE 14 A 69 ANOS	RESSONANCIA MAGNETICA (27 TIPOS)
BERA SEM SEDACAO	ESCANOMETRIA	RETINOGRAFIA COLORIDA BINOCULAR
BIÓPSIA DE PRÓSTATA	ESPIROMETRIA	RETINOGRAFIA COLORIDA MONOCULAR
BRONCOSCOPIA	HISTEROSCOPIA DIAGNOSTICA	TESTE ERGOMETRICO
CATETERISMO CARDÍACO	LARINGOSCOPIA	TESTES DE PROCESSAMENTO AUDITIVO PAC
CINTILOGRAFIA (23 TIPOS)	MAMOGRAFIA BILATERAL PARA RASTREAMENTO	TESTES VESTIBULARES / OTONEUROLOGICOS
COLONOSCOPIA (COLOSCOPIA) DE 14 A 69 ANOS	MAMOGRAFIA UNILATERAL	TOMOGRAFIA COMPUTADORIZADA (18 TIPOS)
COLPOSCOPIA	MONITORAMENTO PELO SISTEMA HOLTER 24 HS (3 CANAIS)	ULTRASSONOGRAMA (35 TIPOS)
DENSITOMETRIA OSSEA	MONITORIZACAO AMBULATORIAL DE PRESSAO ARTERIAL (MAPA)	DOPPLER VASCULAR (8 TIPOS)
ECCARDIOGRAFIA TRANSTORACICA ADULTO	PAAF TIREÓIDE	UROGRAFIA VENOSA
ECCARDIOGRAFIA TRANSTORACICA INFANTIL	PAQUIMETRIA ULTRASSONICA	Fonte: Central de Regulação Municipal

Proporção de solicitações de transferências Inter hospitalares no 2º quadrimestre de 2019

Motivos

- Não pertinente
- Óbito
- Evasão
- Melhora clínica
- Sem condições clínicas para remoção

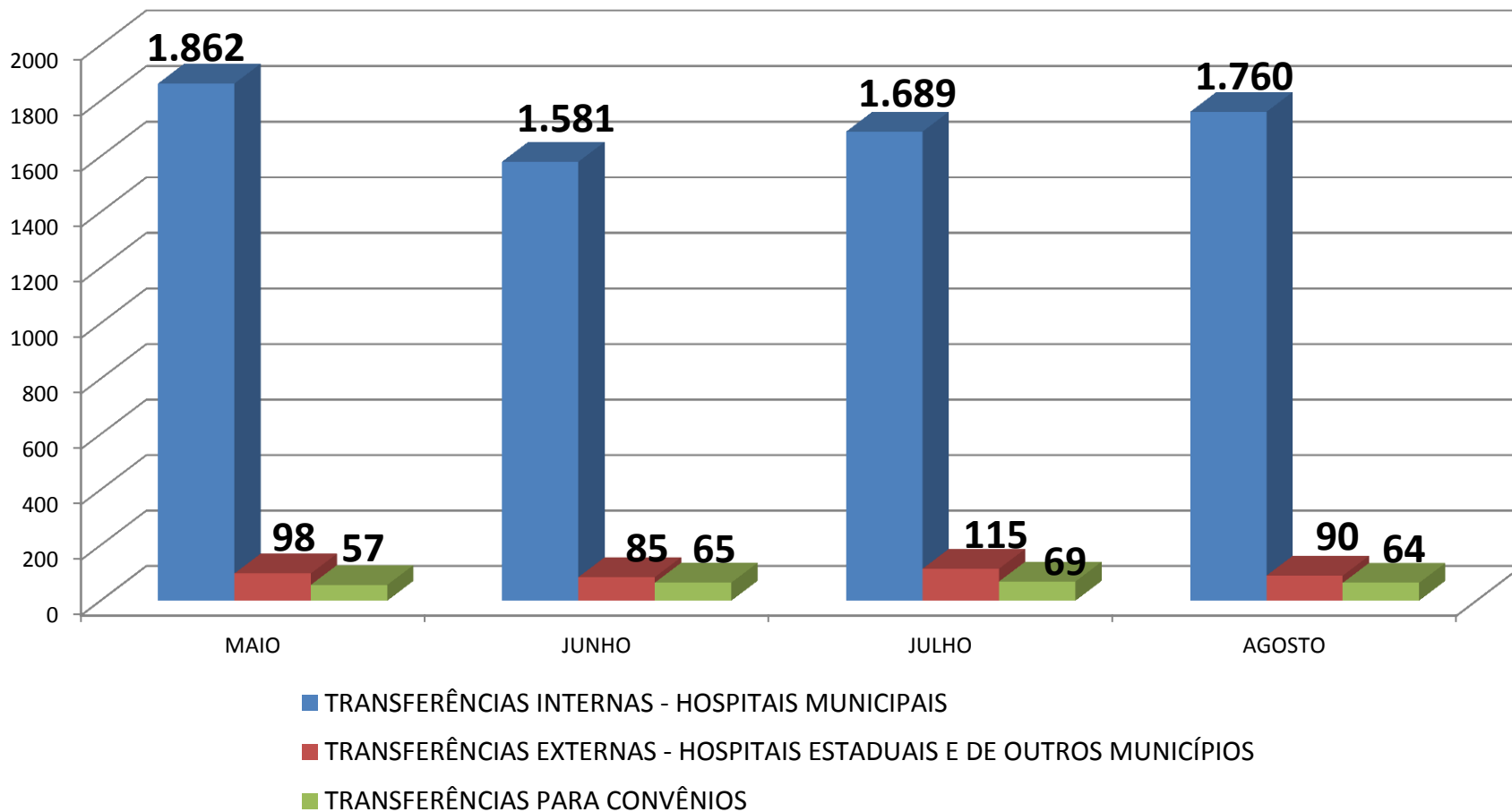


■ SOLICITAÇÕES ATENDIDAS

■ SOLICITAÇÕES NÃO ATENDIDAS

Fonte: Central de Regulação Municipal

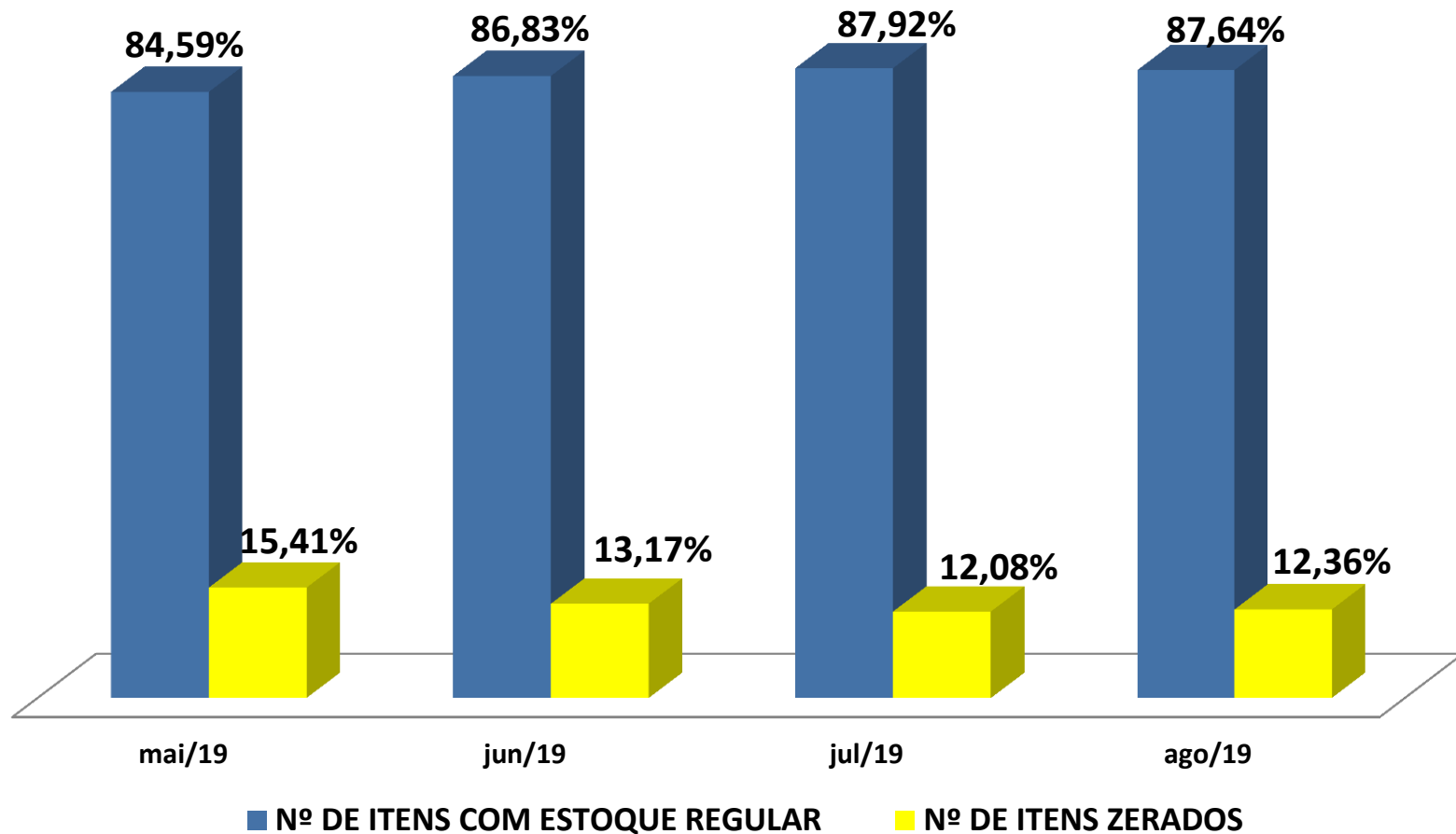
Número de solicitações atendidas (transferências) por Unidade Executante no 2º quadrimestre de 2019



Fonte: Central de Regulação Municipal

Assistência Farmacêutica

Índice de abastecimento de medicamentos 2º quadrimestre de 2019



Fonte: Coordenação de Assistência Farmacêutica Municipal

Ampliação dos pontos para dispensação de medicamentos psicotrópicos



- CE Ramiro Colleoni
- CE Xavier de Toledo
- US Paranapiacaba
- US Jardim Alvorada
- US Parque Novo Oratório

Ações de combate ao Sarampo – Campanha de Vacinação

Início da Vacinação

11 de julho



**“Dias D” de vacinação nas
Unidades e em postos volantes:
18 e 27 de julho
17, 24 e 30 de agosto**

Ações de combate ao Sarampo – Bloqueios da cadeia de transmissão

Locais de Bloqueio	Julho	Agosto
Faculdades	04	01
Empresas	05	13
Escolas de Ensino Infantil e Creches	01	16
Escolas de Ensino Médio	00	39
Hospitais e Unidades de Pronto Atendimento	12	19
Domicílios	43	368
Centros de Detenção Provisória	0	02
TOTAL	65	458

Fonte: Departamento de Vigilância em Saúde

523
Bloqueios

Ações de combate ao Sarampo - Vacinação

Tipo de vacinação	Número de pessoas vacinadas
Rotina nas Unidades de Saúde	74.906
Bloqueios da cadeia de transmissão	33.245

108.151

pessoas vacinadas contra o
sarampo nos meses de julho
e agosto de 2019

Fonte: Departamento de Vigilância em Saúde

Ações e Atividades da Secretaria da Saúde

Controle Social

16ª Conferência Estadual de Saúde – 28 a 30 de junho de 2019
16º Conferência Nacional de Saúde – 04 a 07 de agosto de 2019



Apoiadores da Atenção Básica e Implantação do Fluxo de Acolhimento nas Unidades de Saúde



**27 Encontros de
Educação Permanente
para Apoadores**

**Oficinas para
implantação do Fluxo
de Acolhimento nas
Unidades de Saúde**

Educação Permanente

Projeto Cuidando em Rede


36 Encontros
de Educação Permanente, envolvendo
trabalhadores e gestores da rede de Atenção Básica,
Especializada, Urgência, Hospitalar e Vigilância em
Saúde e Gestão Estratégica.



Formação de Cuidadores de Residência Terapêutica parceria com Núcleo Regional de Educação Permanente em Saúde e Humanização



Evento de comemoração de 1 ano do Projeto Cuidando em Rede



Prof.º Dr.
Emerson Merhy



Banda Cordão
Bibi-Tantan



180 profissionais e
gestores da rede

Atenção Básica

Ações Extramuros: busca ativa de hipertensos e diabéticos , prevenção de ISTS, combate a hepatites virais e de vacinação contra Influenza



Atenção Básica

Programa Saúde na Escola Atividades de promoção e prevenção em saúde



Atenção Básica

Ações de prevenção, orientação e promoção em saúde

Campanha de
Prevenção ao
Câncer Bucal



Grupos de
orientação e promoção



Implantação do fluxo de acolhimento nas Unidades de Saúde


Unidades implantadas:

- Jardim Carla
- Jardim Irene
- Humaitá
- Palmares
- Paranapiacaba
- Parque Andreense
- Parque João Ramalho



Unidades em processo de implantação:

- Jardim Alvorada
- Valparaíso
- Vila Luzita
- Centro de Saúde Escola
- Moysés Fucs



Atenção Básica

Pausa Saudável nas Unidades através das Práticas Integrativas e Complementares



Atenção Especializada

Centros de Especialidades Odontológicas

Inserção das especialidades odontológicas nos processos regulatórios oficiais da Secretaria de Saúde, por meio de sistema informatizado



15/06 e 03/08

Realização de força tarefa no CEO CENTRO, para avaliação das condições bucais de usuários que aguardavam instalação de prótese dentária



410
pacientes
convocados



246
pacientes
compareceram

40%
faltaram

Atenção Especializada

Centros de Especialidades Médicas em parceria com o Rotary Club Santo André Norte na “Campanha educando com visão”



Atendimento oftalmológico para 185 crianças matriculadas no 1º ano do Ensino Fundamental das escolas municipais, com dificuldade visual avaliada.

Atenção Especializada – Saúde Mental

Cuidado e Reabilitação Psicossocial - CAPS AD e Consultório na Rua
Promoção de cidadania, autonomia, reinserção social, garantia de direitos e protagonismo dos usuários



**Campanhas de
vacinação e testagens
rápidas de ISTs**



**Sarau da
Diversidade**

Atenção Especializada – Saúde Mental

Cuidado e Reabilitação Psicossocial - CAPS INFANTO JUVENIL

Promoção de cidadania, autonomia, reinserção social, garantia de direitos e protagonismo dos usuários

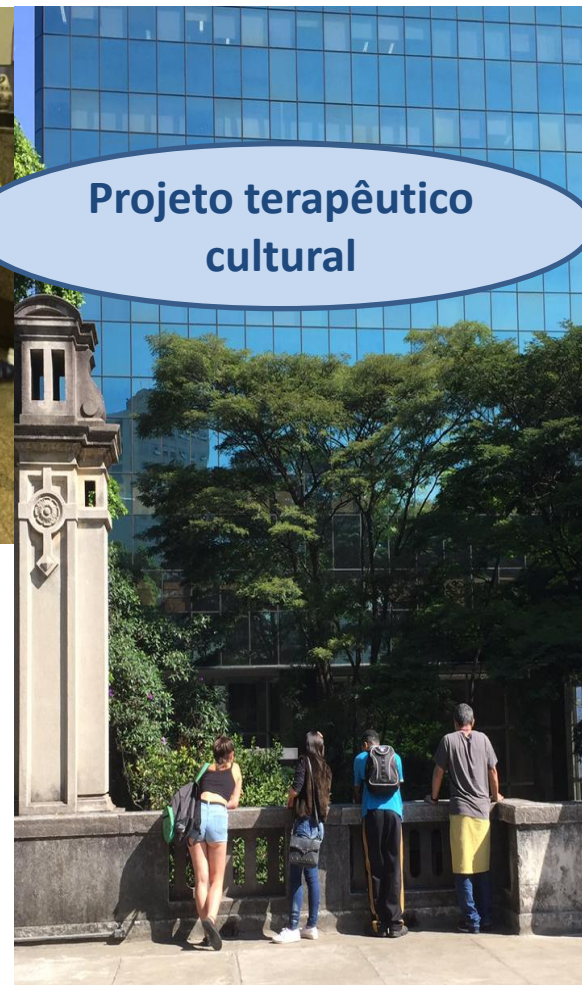
Passeio ao Circo



Projeto terapêutico cultural



**“Sarau + Di Versos”
CAPS I e PCACT**



Atenção Especializada – Saúde Mental

Cuidado e Reabilitação Psicossocial - CAPS

Promoção de cidadania, autonomia, reinserção social, garantia de direitos e protagonismo dos usuários



Mental Fashion Day



Passeio ao cinema



Copa da Inclusão

Atenção Especializada – Saúde Mental

Cuidado e Reabilitação Psicossocial - NUPE

Promoção de cidadania, autonomia, reinserção social, garantia de direitos e protagonismo dos usuários



Banda “De volta aos palcos”



Encomendas dos serviços produzidos pelos usuários



Capacitações e atualizações para toda a rede de saúde



Manejo da Tuberculose Adulto e Pediátrica



Teste rápido para HIV, Sífilis, hepatites virais B e C



Oficinas e Ações de promoção e prevenção em HIV, Sífilis e Hepatites virais



Oficina para os inscritos
no Programa Frente
Social do Trabalho



Ação de
intensificação
para teste
rápido em
populações
vulneráveis



Campanha Junho Amarelo

Desenvolvimento de ações de orientação e informação sobre a importância da prevenção, do diagnóstico e do tratamento das Hepatites Virais B e C.



Homenagem ao Programa na sessão solene da Câmara Municipal em comemoração ao Dia da Comunidade LGBTQT em 25 de junho de 2019



Cursos , palestras e atualizações



Semana da enfermagem



Conscientização ao parto humanizado



Curso de Gestante



**Palestra do COREN
"Registro da Enfermagem"**

Ações de prevenção e promoção em saúde

Roda de Conversa no Dia nacional de doação de leite materno



Ações da Rede de combate à violência



Comemorações

10 anos do Banco de Leite Humano



11 anos do Hospital



Entrega de cinco ambulâncias do SAMU

Sto. André entrega cinco ambulâncias

Renovação da frota de 12 veículos teve início em novembro; promessa é concluir na próxima semana

BIA MOÇO
biamoço@dgbtc.com.br

A Prefeitura de Santo André realizou a entrega, na manhã de ontem, de cinco ambulâncias para compor frota da Secretaria da Saúde. Os equipamentos fazem parte do processo de renovação de 12 veículos, sendo sete do Samu (Serviço de Atendimento Móvel de Urgência). Duas unidades foram entregues em novembro e a promessa é a de que as cinco restantes cheguem na próxima semana. O processo custará cerca de R\$ 1 milhão aos cofres municipais.

Segundo o Prefeito Paulo Serra (PSDB), o objetivo é substituir os equipamentos sucateados. Os veículos são preparados para funcionar como UTI (Unidade de Terapia Intensiva) e realizar, além do atendimento de emergência, a transferência de pacientes. Em novembro, o serviço recebeu, também, duas motocicletas – a cidade conta com quatro motocicletas destinadas ao atendimento de urgência e emergência.

“A escolha de ter cinco ambulâncias municipais que não sejam Samu é uma opção para que Santo André tenha mais veículos com a mesma função, porém, para atender

ALUGUEL. Administração desembolsará R\$ 400 mil por mês pela locação das cinco unidades móveis

mais e melhor. É o padrão QualiSaúde que tornará nosso serviço ainda melhor”, ressaltou o chefe do Executivo.

As cinco unidades entregues ontem são locadas. No total, a administração desembolsará R\$ 400 mil por mês pelo serviço, prestado pela Taxco Locadora de Bens Ltda. Segundo o secretário de saúde, Márcio Chaves, cada veículo custa em torno de R\$ 195 mil. “As unidades móveis do Samu que entregamos em novembro (dois veículos) tiveram in-

vestimento do Ministério da Saúde. Já as cinco que chegam semana que vem são investimento do tesouro municipal. Estes veículos entregues hoje (ontem) são via contrato de locação”, explicou Chaves.

QUALSAÚDE

Paulo Serra destacou ainda a entrega de 11 unidades da Saúde após revitalização, em um ano passado. “Temos trabalhado bastante para ter cada vez mais qualidade no serviço prestado, conforto para

o paciente e melhorar sempre o atendimento. Esperamos que ninguém precise usar (ambulâncias e unidades de Saúde), mas se necessário, terá bom atendimento.”

A meta é entregar, nos próximos meses, o CER IV (Centro Especializado de Reabilitação) no bairro Campestre, duas Unidades de Pronto Atendimento Perimetral. As quatro obras somam R\$ 10 milhões em investimentos.



Implantação da Farmácia Satélite



Pet Terapia



Inauguração da nova ala de Psiquiatria



Ações de promoção em saúde, palestras e capacitações técnicas

Higiene das mãos



“Evasão do Paciente no Ambiente Hospitalar: Aspectos Bioéticos e Legais”



“Educando para a Diversidade Sexual e de Gênero – Direitos e Saúde da População LGBT+”



Ações de promoção em saúde, palestras e capacitações técnicas



3º Encontro de Saúde da Mulher Negra



Início das obras da UTI do Pronto Socorro que contará com 10 leitos



VIGILÂNCIA EM SAÚDE

27/06 – Dia D de vacinação
contra a Febre Amarela



Ações educativas e de promoção
em saúde




Capacitações técnicas para a rede pública
e privada de saúde do município



VIGILÂNCIA EM SAÚDE

26/05, 30/06, 28/07 e 25/08 – Feira de adoção de animais





IV) Montante e Fonte dos Recursos Aplicados no Período

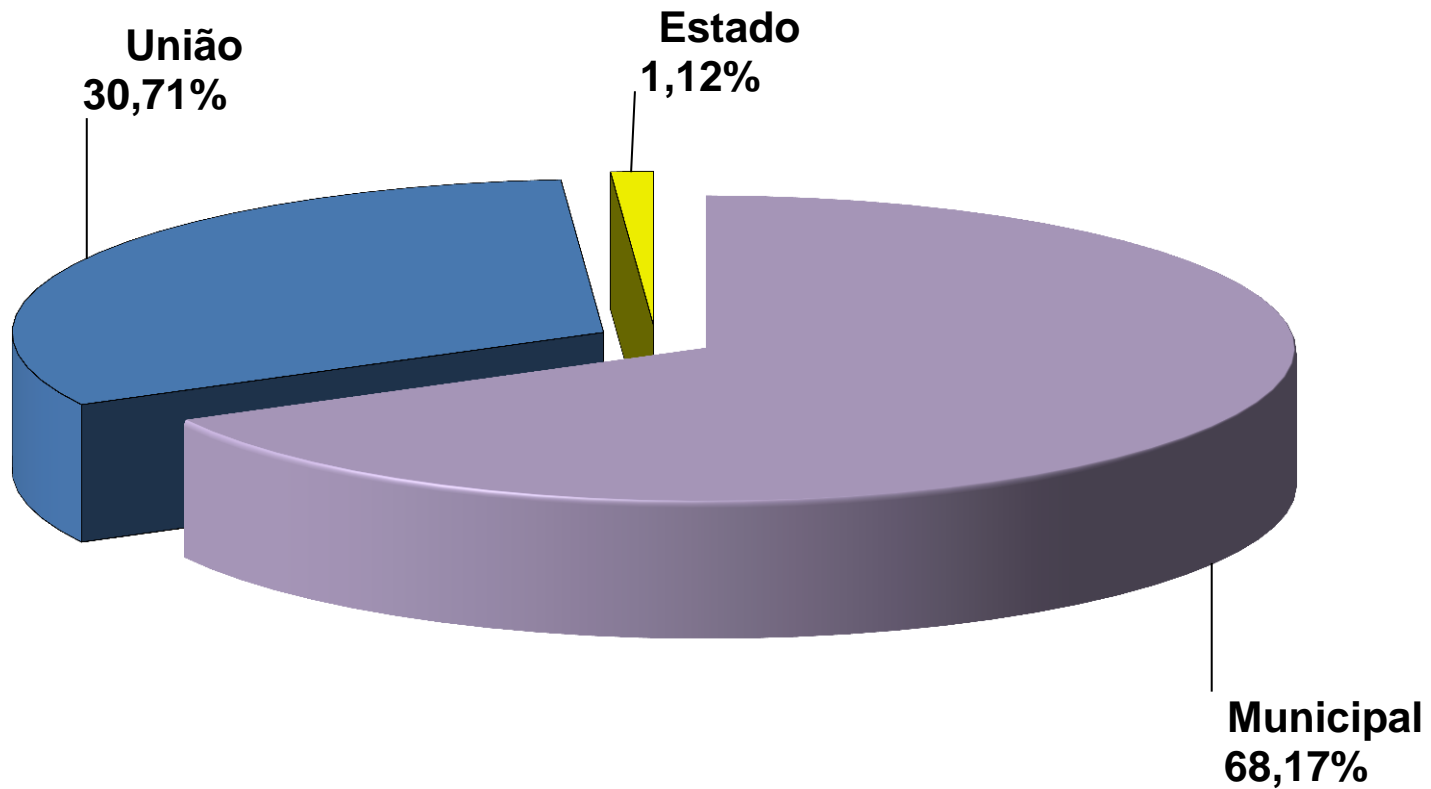
FINANCEIRO

ORÇAMENTO TOTAL DA DESPESA PREFEITURA DE SANTO ANDRÉ EXERCÍCIO FISCAL DE 2019	2.540.394.593,64	Participação da SECRETARIA DE SAÚDE sobre o Orçamento Municipal Total (Administração Direta)	
• POR DOTAÇÃO ORÇAMENTÁRIA	2.289.021.593,64		
• POR REPASSE FINANCEIRO	251.373.000,00		
ORÇAMENTO TOTAL DA DESPESA - SECRETARIA DA SAÚDE	658.138.197,00	25,91%	
ORÇAMENTO TOTAL DA DESPESA SECRETARIA DA SAÚDE EXERCÍCIO FISCAL DE 2019	NATUREZA DA DESPESA	658.138.197,00	% sobre o ORÇADO
	> Corrente	608.029.125,73	92,39%
	> Capital	50.109.071,27	7,61%
Recursos Tesouro Municipal (LC 141)		443.750.197,00	% sobre a NATUREZA
• POR DOTAÇÃO ORÇAMENTÁRIA	Corrente	421.277.197,00	69,29%
	Capital	6.369.000,00	12,71%
• POR REPASSE FINANCEIRO - FAISA	Corrente	14.299.000,00	2,35%
	Capital	1.805.000,00	3,60%
Recursos Próprios (Taxa Vigilância Sanitária)	Corrente	4.571.000,00	0,75%
	Capital	350.000,00	0,70%
Recursos da União	Corrente	162.322.928,73	26,70%
	Capital	39.763.071,27	79,35%
Recursos do Estado	Corrente	5.559.000,00	0,91%
	Capital	1.822.000,00	3,64%

FINANCEIRO

ORÇAMENTO TOTAL DA DESPESA SECRETARIA DE SAÚDE	658.138.197,00	Participação sobre o Orçamento
FONTE DE RECURSO		
Tesouro Municipal	443.750.197,00	67,42%
Próprio – Taxa Vigilância Sanitária	4.921.000,00	0,75%
Municipal	448.671.197,00	68,17%
União	202.086.000,00	30,71%
Estado	7.381.000,00	1,12%

Proporção do orçamento da Secretaria de Saúde por fonte de recursos

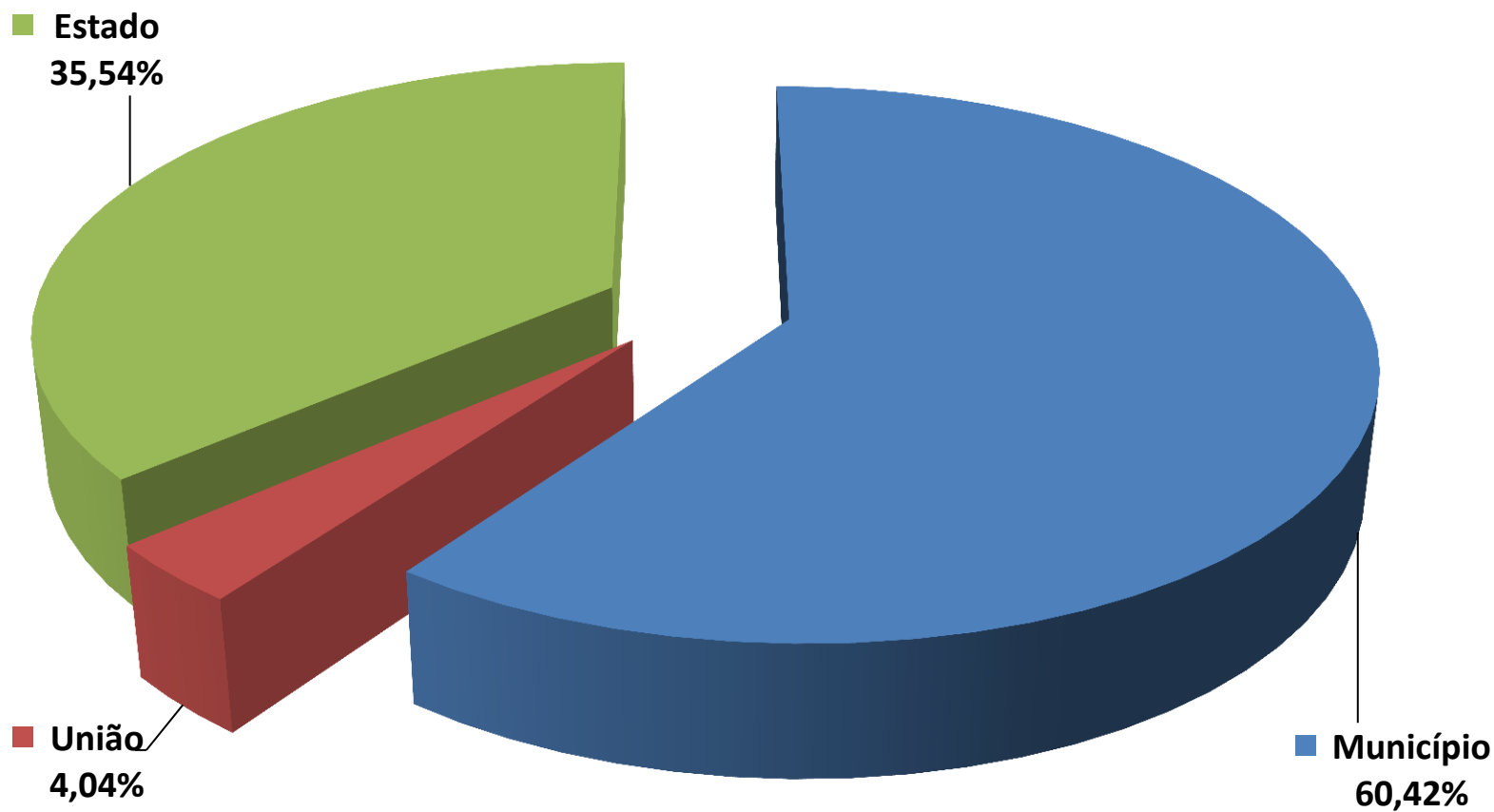


FINANCEIRO

RECEITA E DESPESA VINCULADAS À FONTE DE RECURSOS 01 - TESOURO MUNICIPAL

A) Total das Receitas Correntes previstas, ref. impostos e cotas-partes constitucionais, vinculadas as Ações e Serviços Públicos de Saúde-ASPS		1.652.807.000,00		
Total REALIZADO por:	no QUADRIMESTRE		no ACUMULADO ANUAL	
B) Rec. de impostos/cota-partes realizada no 2º Quadrimestre	450.088.047,92		1.155.061.508,94	
C) Aplicação de 15% obrigatório s/a receita realizada (sobre "B")	67.513.207,19		173.259.226,34	
D) TOTAL DOS EMPENHOS (PSA/FAISA) (sobre "B")	139.407.172,91	30,97%	296.265.584,57	25,65%
E) TOTAL DAS LIQUIDAÇÕES (PSA/FAISA) (sobre "B")	148.262.913,33	32,94%	265.302.294,82	22,97%
Aplicação a maior - por LIQUIDAÇÃO (LC 141/12)		17,94%		7,97%

Receitas de impostos e cota-partes realizadas por fonte de recursos

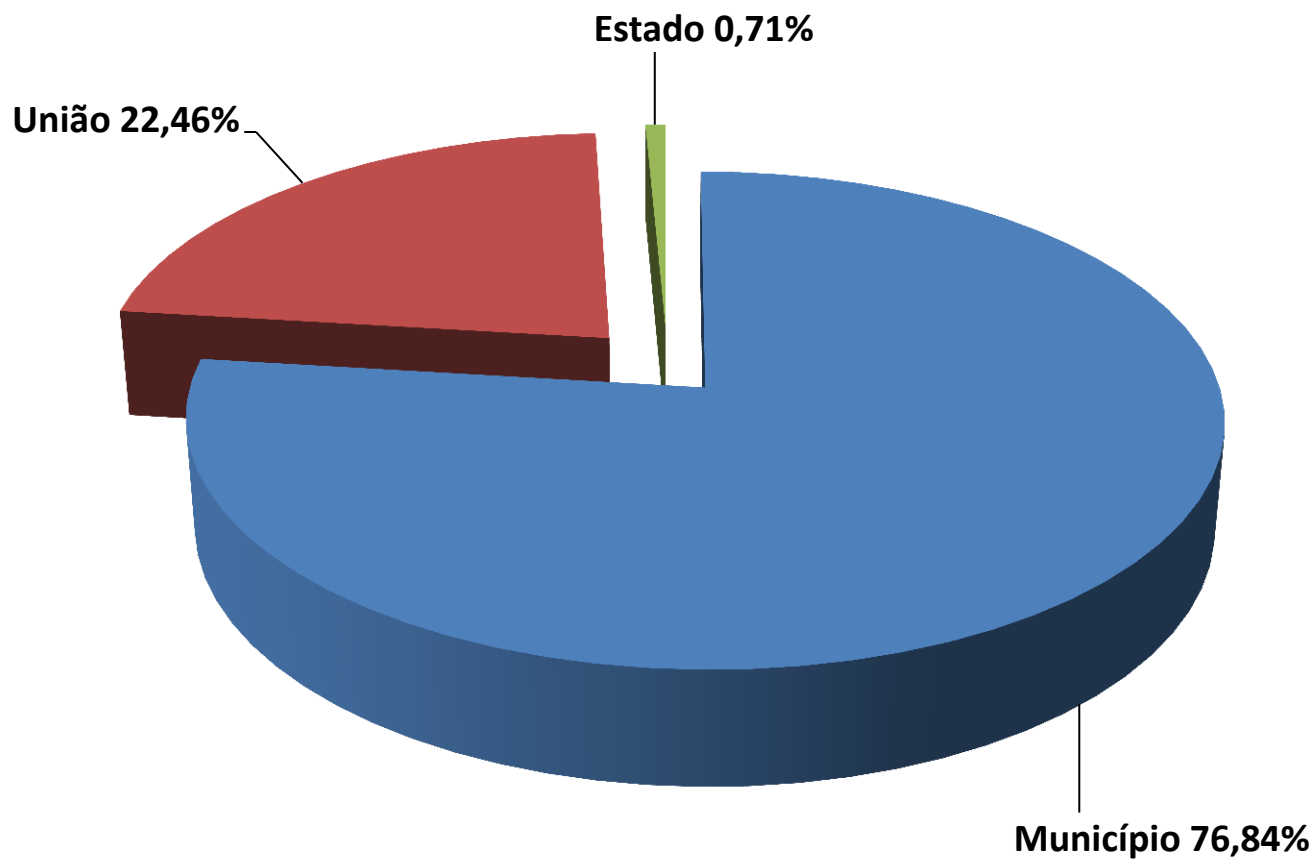


FINANCEIRO

Ingresso de Recursos Financeiros 2019

Ingresso de Recursos Financeiros de 2019		no	no	% sobre o
		QUADRIMESTRE	ACUMULADO	Valor
		188.689.129,05	365.315.657,73	ACUMULADO
Município	REPASSE do Tesouro Municipal-ORÇ. (entra no cálculo do % de 2019 da LC-141/12)	136.528.913,86	243.383.348,51	66,62%
	REPASSE do Tesouro Municipal-RP(não entra no cálculo do % de 2019 da LC-141/12)	6.292.921,50	34.574.424,76	9,46%
	Taxa da Vigilância Sanitária (não entra no cálculo do % de 2019 da LC-141/12)	1.948.928,23	2.539.577,79	0,70%
>>soma dos recursos financeiros do Município		144.770.763,59	280.497.351,06	76,78%
Receitas Adicionais - Transferências da União		42.282.437,04	81.496.630,91	22,31%
Receitas Adicionais - Transferências do Estado		1.239.725,25	2.472.675,50	0,68%
Rentabilidade Financeira no período		388.235,03	829.646,95	0,23%
Receitas Diversas da Saúde		7.968,14	19.353,31	0,01%

Ingresso de Recursos Financeiros 2019

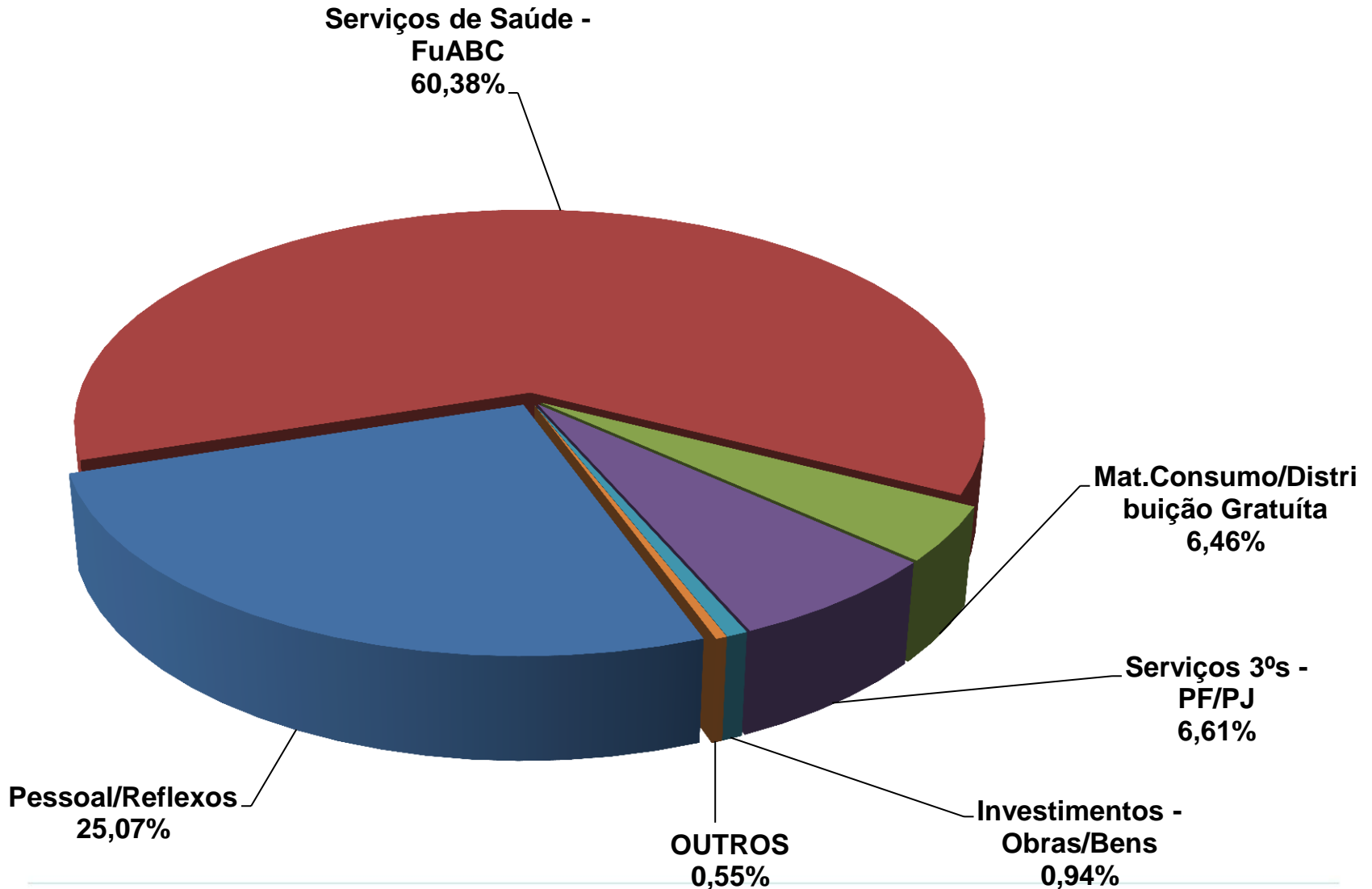


FINANCEIRO

TOTAL DA EXECUÇÃO ORÇAMENTÁRIA DE 2019*			
Total Orçado-Saúde 658.138.197,00	Receitas Financeiras Executadas de 2019	Despesas Empenhadas de 2019	Despesas Liquidadas de 2019
no QUADRIMESTRE	182.396.207,55	180.000.949,84	189.708.954,37
no ACUMULADO	330.741.232,97	412.992,850,04	358.260.669,40
% Exec.s/o Orçado-QUAD.	27,71%	27,35%	28,83%
% Exec.s/o Orçado-ACUM.	50,25%	62,75%	54,44%

*Anexos: 01 A, B, C e D

Despesas Liquidadas – Acumuladas

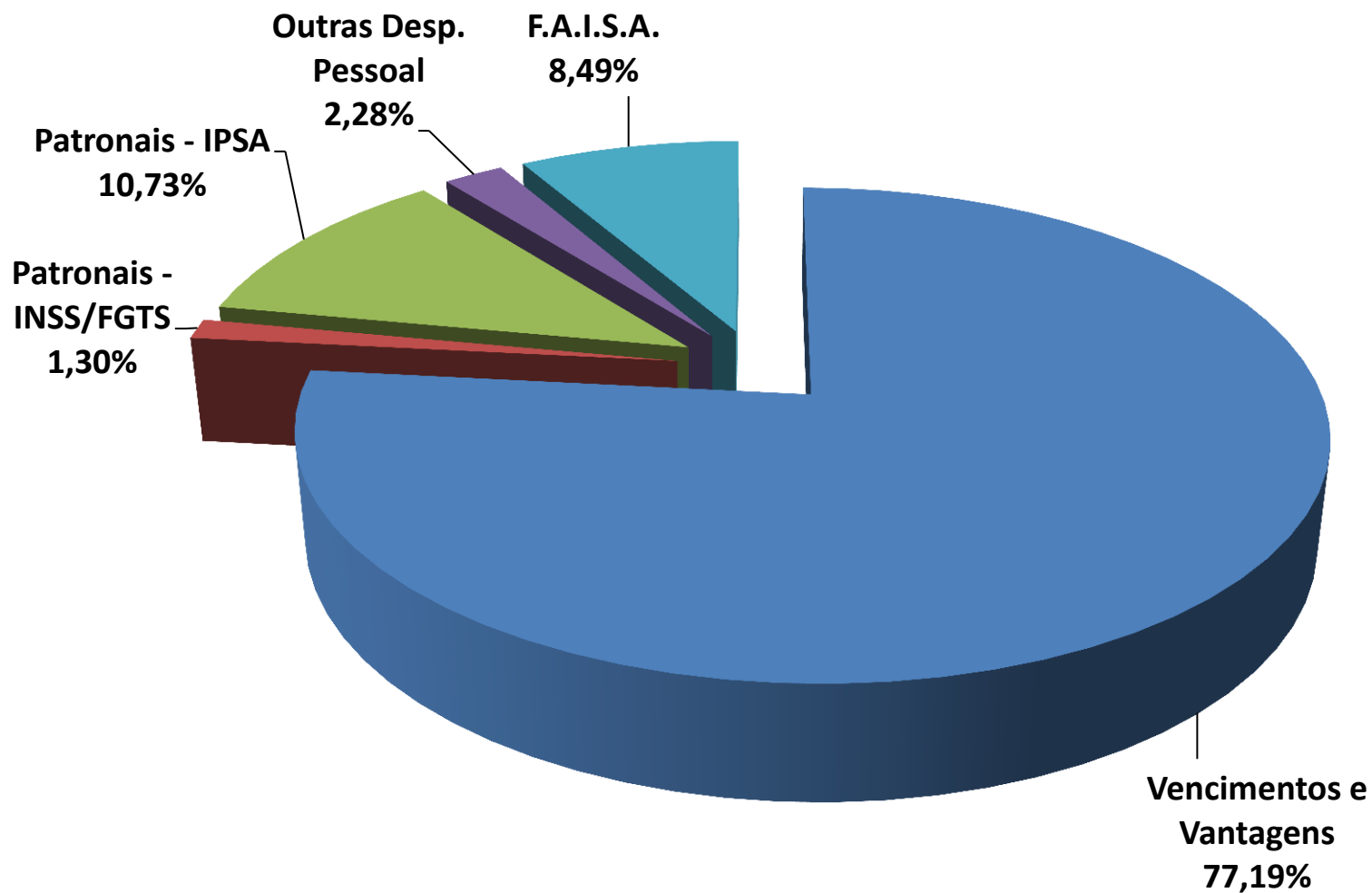


FINANCEIRO

Total das Despesas Orçamentárias Liquidadas			% s/o ACUMUL.
TIPO DA DESPESA	QUADRIMESTRE	ACUMULADO	
Despesas com pessoal e reflexos (PSA e FAISA)	46.668.790,10	89.799.022,45	25,07%
Prestadores SUS	5.074.368,46	8.985.851,50	2,51%
Terceiro Setor	110.984.383,85	216.308.151,20	60,38%
Outras Despesas	26.981.411,96	43.167.644,25	12,05%
Total	189.708.954,37	358.260.669,40	100,00%

*Anexos: 02 A, B, C, D, E, F

Proporção do total das despesas liquidadas com pessoal e reflexos



FINANCEIRO

Total das Despesas – Restos a Pagar Pagos			% s/o ACUMUL.
TIPO DA DESPESA	QUADRIMESTRE	ACUMULADO	
Prestadores SUS	0,00	1.630.301,93	3,53%
Terceiro Setor	3.367.153,03	20.519.510,88	44,43%
Outras Despesas	2.685.348,34	24.031.796,17	52,04%
Total	6.052.501,37	46.181.608,98	100,00%

*Anexos: 03 A, B, C, D, E, F

OBRIGADO!

**Secretaria Municipal de
Saúde de Santo André**