

RELATÓRIO QUADRIMESTRAL DE GESTÃO

1º Quadrimestre 2020

MOVIDOS PELA NOSSA GENTE, ORGULHO EM CUIDAR DE VOCÊ



PREFEITURA DE
SANTO ANDRÉ

Conforme previsto no Artigo 36 da Lei Complementar nº 141 de 2012, o Relatório Detalhado do Quadrimestre anterior contém informações das atividades realizadas pelo Gestor do SUS municipal neste período.

Neste Relatório, o resultado de alguns dados e indicadores estão sujeitos a retificações conforme existirem atualizações nos bancos de dados oficiais utilizados.



I) Oferta e produção de serviços públicos de saúde

REDE DE ESTABELECIMENTOS DE SAÚDE PÚBLICOS SUS

RELATÓRIO TIPO DE ESTABELECIMENTO – PÚBLICOS E CONTRATADOS SUS

Descrição	Total	Público	Contratado	Tipo de Gestão	
				Municipal	Estadual
Central de Gestão em Saúde	1	1	-	1	-
Central de Regulação do Acesso	1	1	-	1	-
Central de Regulação Médica das Urgências	1	1	-	1	-
Centro de Atenção Hemoterapia / Hematológica	3	-	3	3	-
Centro de Atenção Psicossocial	5	5	-	5	-
Centro de Saúde / Unidade Básica	34	34	-	33	1
Clínica / Centro de Especialidades	9	7	2	9	-
Farmácia	2	2	-	1	1
Hospital Especializado	1	1	-	1	-
Hospital Geral	3	3	-	2	1
Hospital/Dia – Isolado	1	1	-	-	1
Laboratório Central de Saúde Pública – Lacen	1	1	-	-	1
Policlínica	7	4	3	7	-
Pronto Atendimento	5	5	-	5	-
Pronto Socorro Geral	2	2	-	2	-
Unidade de Apoio Diagnose e Terapia (SADT Isolado)	5	1	4	5	-
Unidade e Vigilância em Saúde	2	2	-	1	1
Unidade Móvel de Nível Pré-Hospitalar na Área de Urgência	19	19	-	19	-
TOTAL	102	90	12	96	6

Fonte: Cadastro Nacional de Estabelecimentos de Saúde [http://cnes2.datasus.gov.br/Mod_Ind_Atendimento_Prestado.asp] acessado em 12/05/2020

DADOS DE PRODUÇÃO AMBULATORIAL

QUANTIDADE APROVADA POR GRUPOS DE PROCEDIMENTOS NAS UNIDADES SOB GESTÃO MUNICIPAL SEGUNDO QUADRIMESTRE DE PROCESSAMENTO

GRUPO DE PROCEDIMENTO	1º Quadrimestre 2019	1º Quadrimestre 2020 (*)
AÇÕES DE PROMOÇÃO E PREVENÇÃO	152.060	108.364
PROCEDIMENTOS FINALIDADE DIAGNÓSTICA	1.405.619	1.337.744
PROCEDIMENTOS CLÍNICOS	1.701.319	1.718.236
PROCEDIMENTOS CIRÚRGICOS	32.166	34.269
ÓRTESES, PRÓTESES E MATERIAIS ESPECIAIS	878	1.201
AÇÕES COMPLEMENTARES DA ATENÇÃO À SAÚDE	5	21
TOTAL	3.292.047	3.199.835

Fonte: Sistema de Informações Ambulatoriais do SUS [acessado através do Tabwin – banco local em 12/05/2020]

(*) Projeção para o quadrimestre considerando a média mensal dos meses de janeiro, fevereiro e março de 2020, conforme disponibilidade de dados pelo Ministério da Saúde.

DADOS DE PRODUÇÃO AMBULATORIAL

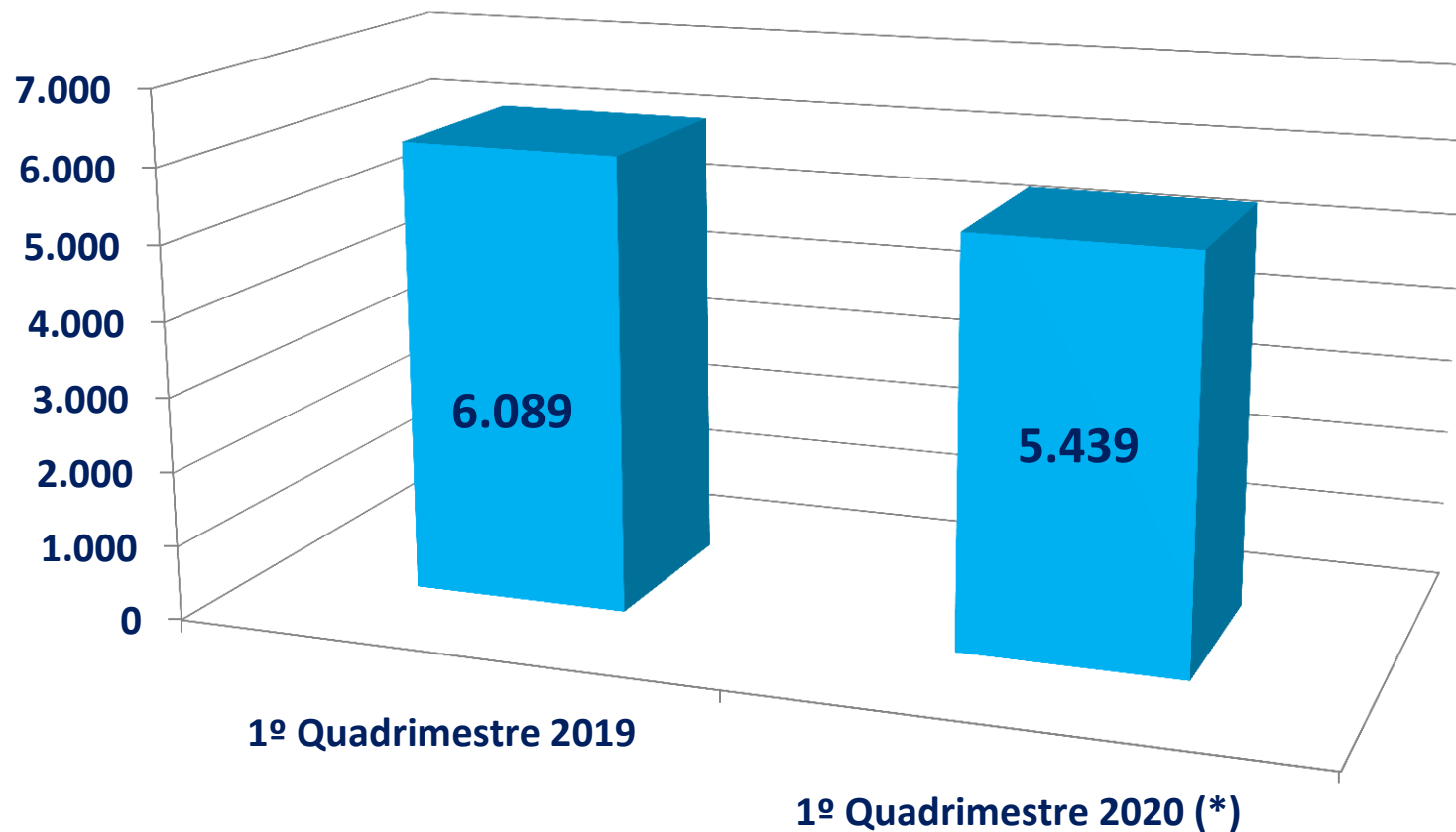
QUANTIDADE APROVADA DE PROCEDIMENTOS NAS UNIDADES SOB GESTÃO MUNICIPAL POR TIPO DE FINANCIAMENTO SEGUNDO QUADRIMESTRE DE PROCESSAMENTO

TIPO DE FINANCIAMENTO	1º Quadrimestre 2019	1º Quadrimestre 2020 (*)
ATENÇÃO BÁSICA (PAB)	892.913	860.815
FUNDO DE AÇÕES ESTRATÉGICAS	9.398	9.867
INCENTIVO – MAC	75.389	70.388
MÉDIA E ALTA COMPLEXIDADE (MAC)	2.306.583	2.238.240
VIGILÂNCIA EM SAÚDE	7.764	20.525
TOTAL	3.292.047	3.199.835

Fonte: Sistema de Informações Ambulatoriais do SUS [acessado através do Tabwin – banco local em 12/05/2020]

(*) Projeção para o quadrimestre considerando a média mensal dos meses de janeiro, fevereiro e março de 2020, conforme disponibilidade de dados pelo Ministério da Saúde.

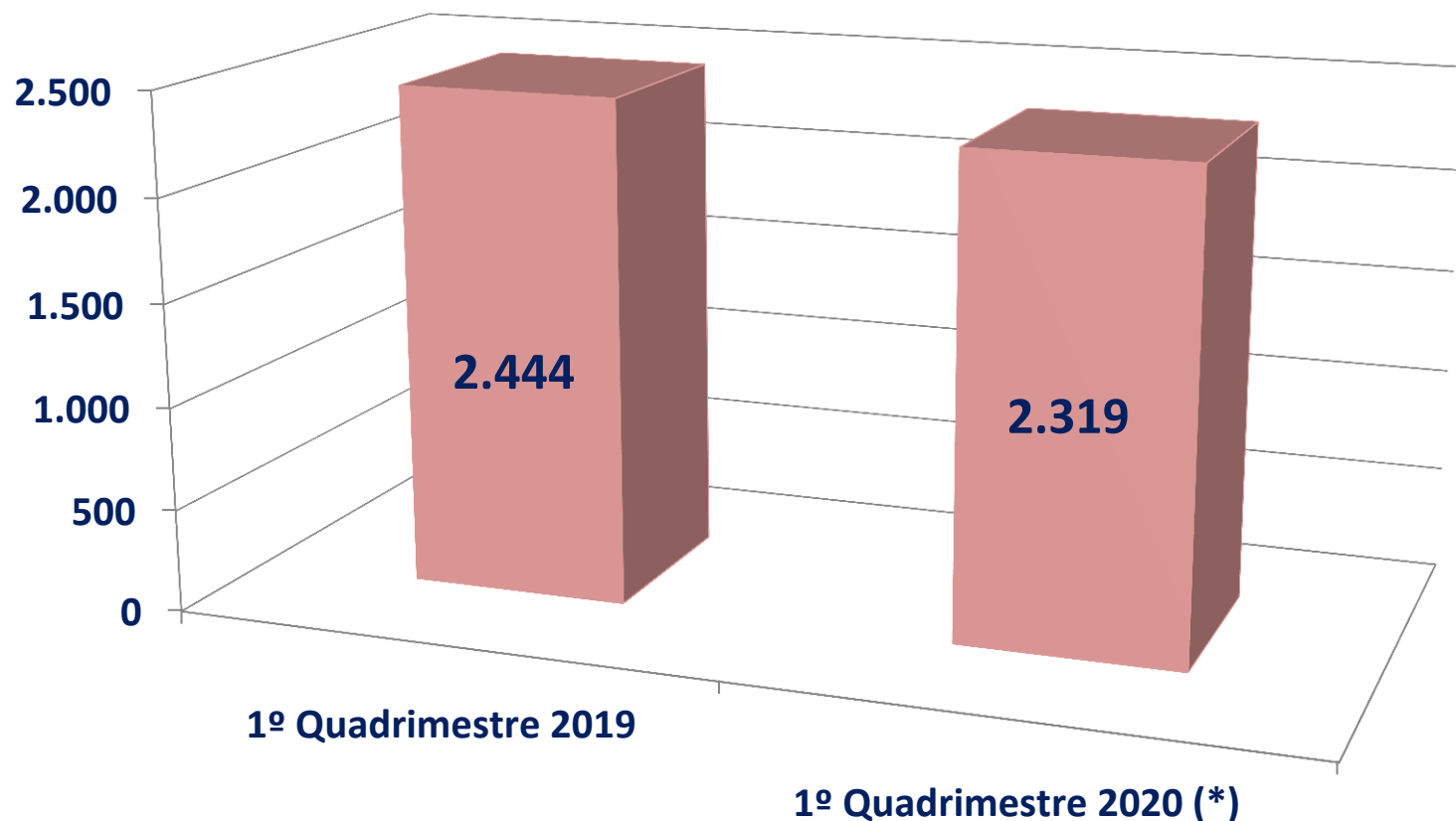
QUANTIDADE DE INTERNAÇÕES (AIH PAGAS) NO CENTRO HOSPITALAR MUNICIPAL - 1º QUADRIMESTRE DE 2019 E 2020



Fonte: Sistema de Informações Hospitalares do SUS [acessado através do Tabwin – banco local em 12/05/2020]

(*) Projeção para o quadrimestre considerando a média mensal dos meses de janeiro, fevereiro e março de 2020, conforme disponibilidade de dados pelo Ministério da Saúde.

QUANTIDADE DE INTERNAÇÕES (AIH PAGAS) NO HOSPITAL DA MULHER - 1º QUADRIMESTRE DE 2019 E 2020



Fonte: Sistema de Informações Hospitalares do SUS [acessado através do Tabwin – banco local em 12/05/2020]

(*) Projeção para o quadrimestre considerando a média mensal dos meses de janeiro, fevereiro e março de 2020, conforme disponibilidade de dados pelo Ministério da Saúde.



II) Indicadores de saúde

INDICADORES

Indicador (*) e meta anual

1º quadrimestre 2020

Taxa de mortalidade infantil [↓]

Fonte: SIM e SINASC (DVS - banco local)

meta 2020: 9,40 (por 1.000 nv)

7,88%

Proporção de parto normal [↑]

Fonte: SINASC (DVS - banco local)

meta 2020: 35,00%

37,0%

Proporção de óbitos de mulheres em idade fértil investigados [↑]

Fonte: SIM (NIMMI/DVS)

meta 2020: 95,00%

30,88%

(*) Dados preliminares

Indicador (*) e meta anual

1º quadrimestre 2020

Proporção de gravidez na
adolescência [↓]

Fonte: SINASC (DVS - banco local)

meta 2020: 8,00%

7,16%

Nº de casos de AIDS em menores
de 5 anos [↓]

Fonte: SINAN (DVS)

meta 2020: 0

0

(*) Dados preliminares



III) Auditorias realizadas

AUDITORIA

Unidade Auditada	Contrato Ambulatório FUABC
Unidade Demandante	Departamento de Gestão Estratégica
Finalidade	Verificar a conformidade da produção apresentada pelo prestador de serviço contratado. Auditoria em conjunto com a Unidade de Avaliação e Controle.
Status	Finalizada

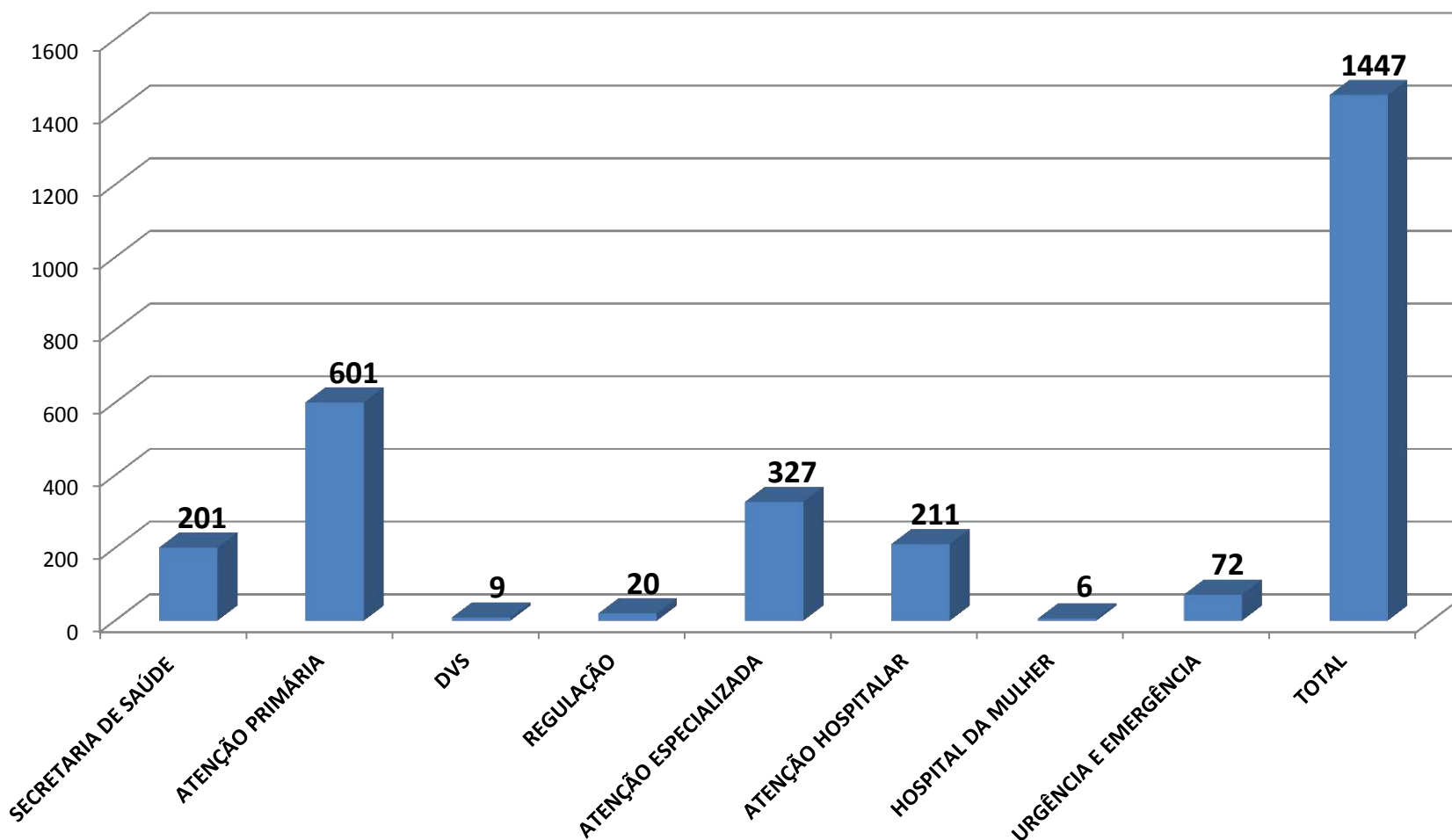
Unidade Auditada	Prestadores de serviços assistenciais e de exames diagnósticos
Unidade Demandante	Departamento de Gestão Estratégica
Finalidade	Verificar a conformidade da produção apresentada pelos prestadores de serviços contratados. Auditoria realizada pela Unidade de Avaliação e Controle e Auditoria.
Status	Auditoria permanente - realizada mensalmente.

Fonte: Central de Regulação Municipal



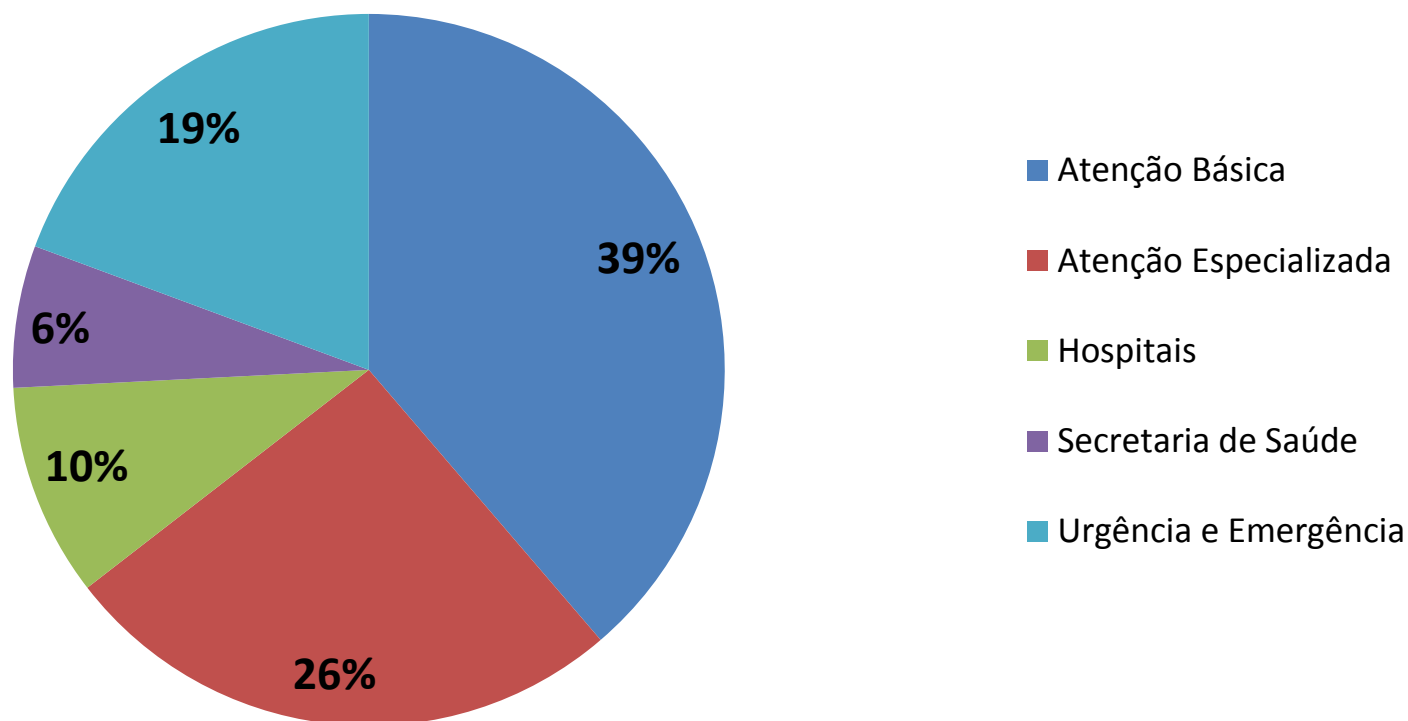
Ouvidoria SUS

Número de demandas de Ouvidoria por área no 1º quadrimestre 2020



Fonte: Sistema Integrado de Atendimento - SIA

Percentual de elogios registrados na Ouvidoria por área no 1º quadrimestre de 2020



Regulação

SOLICITAÇÕES DE TRANSFERÊNCIAS INTER HOSPITALARES - 1º Q 2020

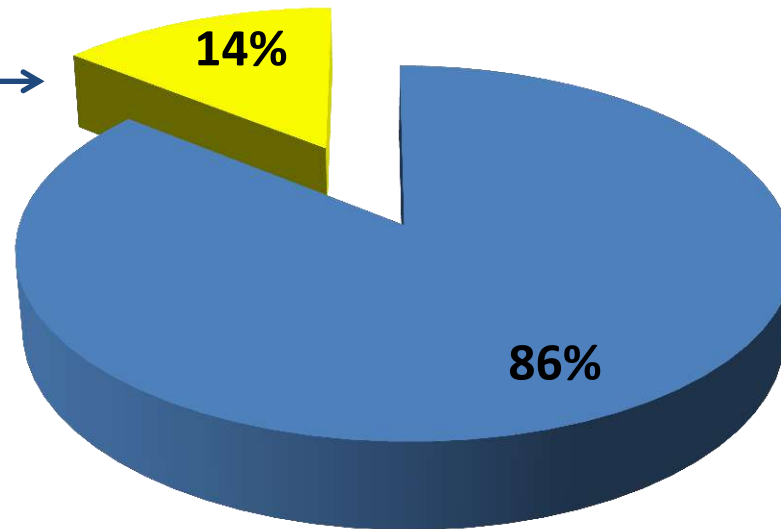
RESOLUÇÃO	JANEIRO	FEVEREIRO	MARÇO	ABRIL	TOTAL
SOLICITAÇÕES ATENDIDAS	1.789	1.824	1.477	1.215	6.305
SOLICITAÇÕES NÃO ATENDIDAS	296	297	197	247	1.037
TOTAL DE SOLICITAÇÕES	2.085	2.121	1.674	1.462	7.342

Fonte: Central de Regulação Municipal

Proporção de resoluções de solicitações de transferências inter hospitalares no 1º quadrimestre 2020

Motivos

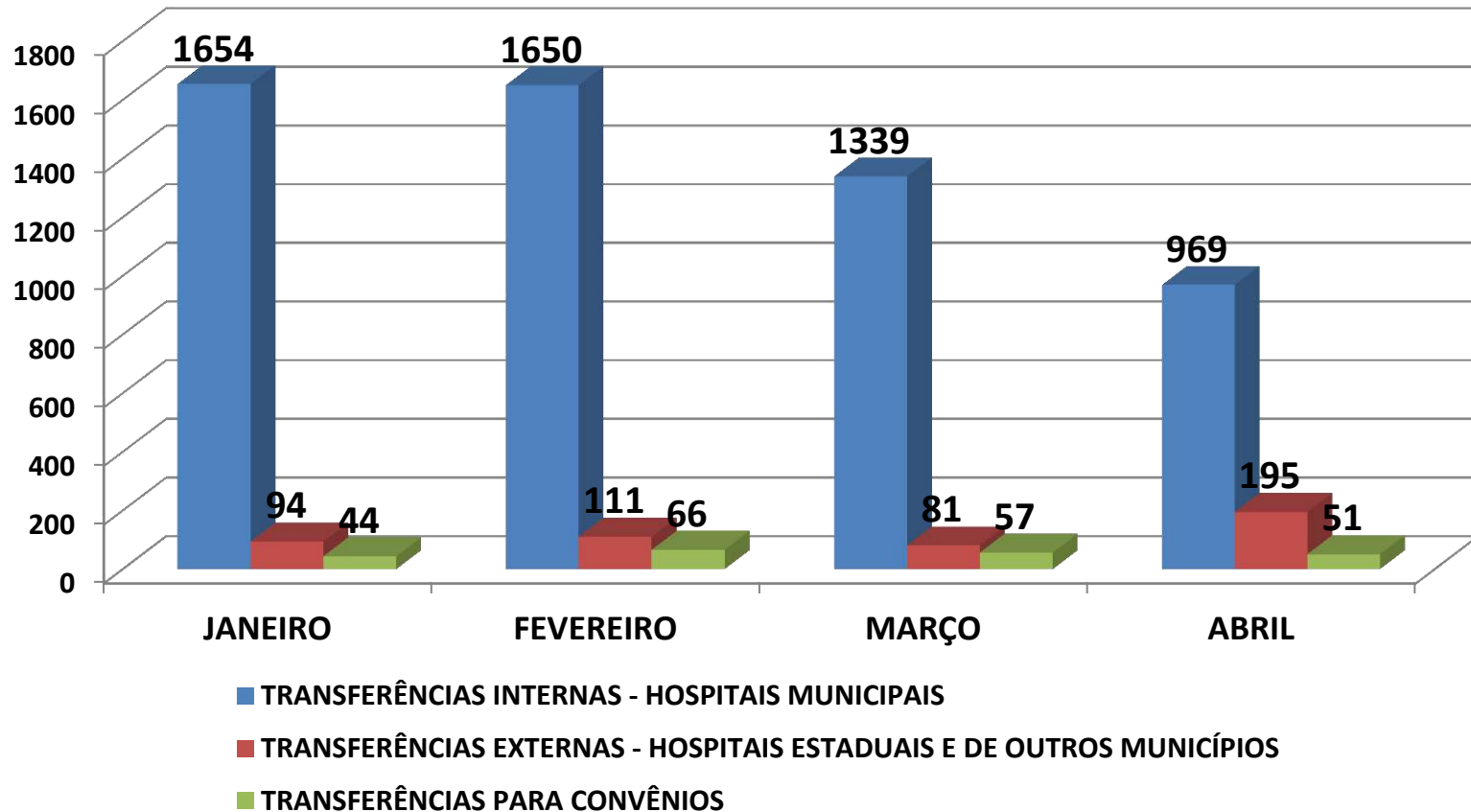
- Não pertinente
- Óbito
- Evasão
- Melhora clínica
- Sem condições clínicas para remoção



■ SOLICITAÇÕES ATENDIDAS

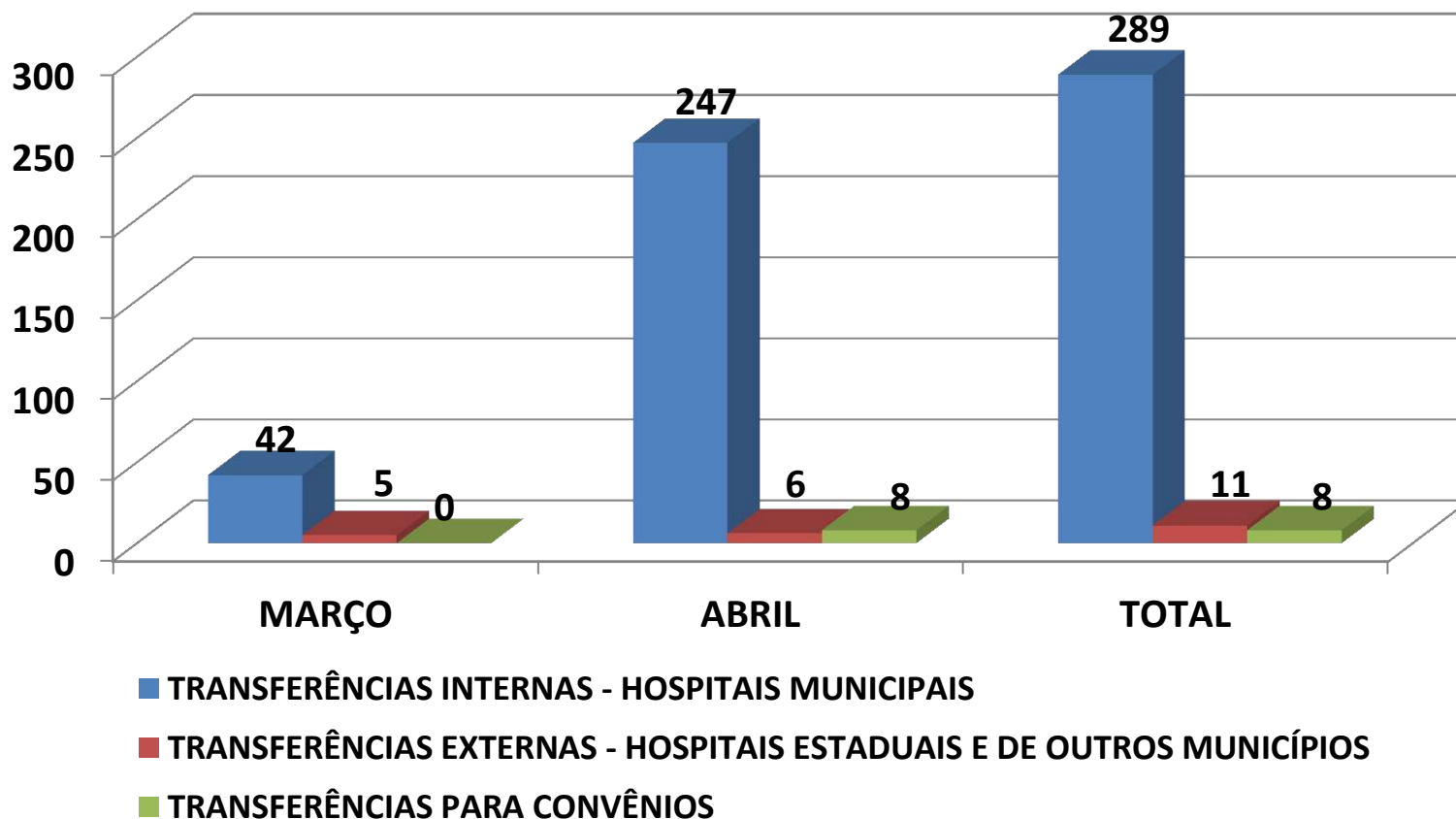
Fonte: Central de Regulação Municipal

Número de solicitações atendidas (transferências) por unidade executante no 1º quadrimestre de 2020



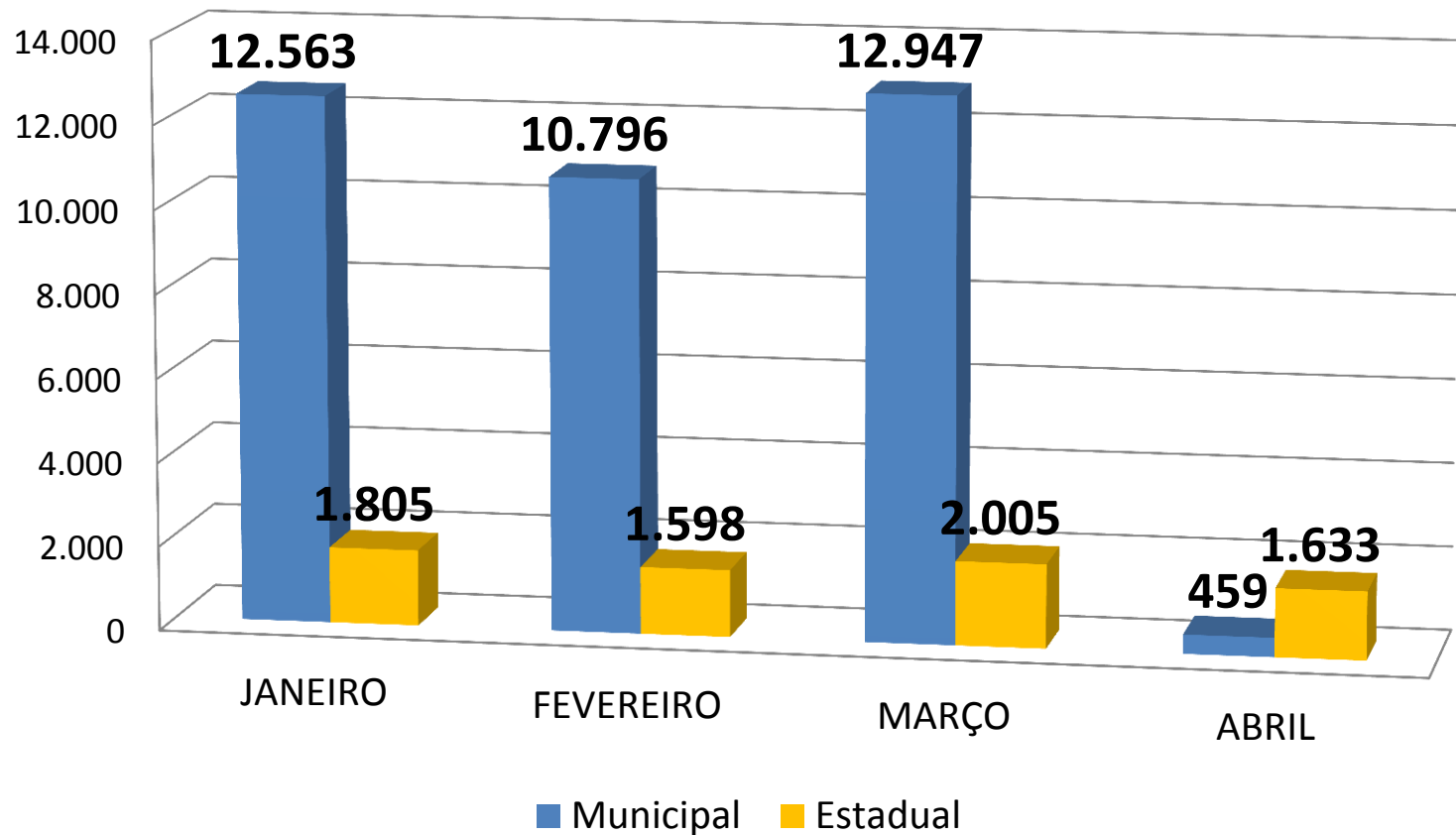
Fonte: Central de Regulação Municipal

Número de transferências hospitalares COVID 19 (casos suspeitos) 1º quadrimestre de 2020



Fonte: Central de Regulação Municipal

Oferta de consultas de especialidades por esfera de gestão no 1º quadrimestre 2020

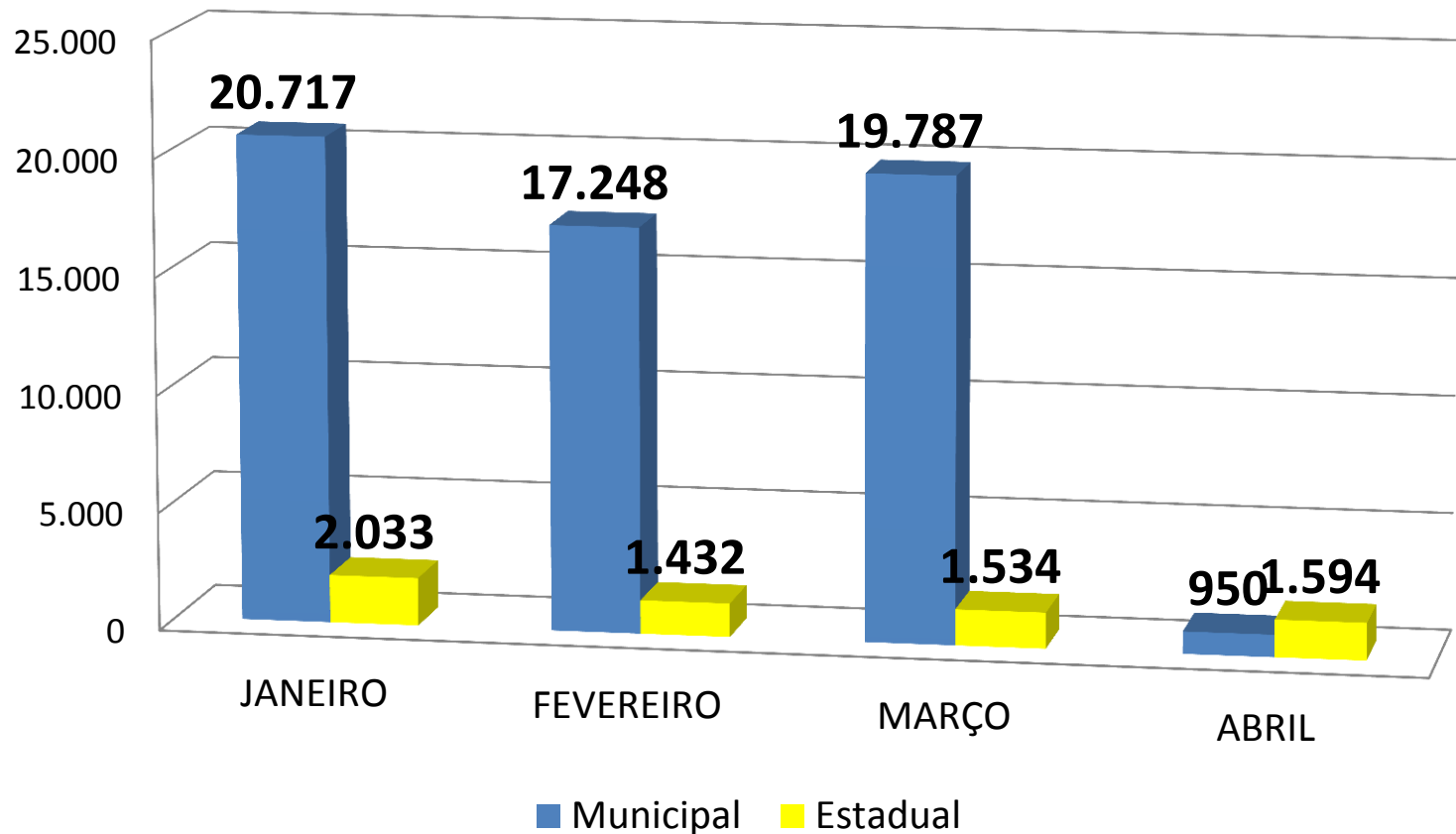


Obs: As agendas ambulatoriais e os eletivos, respeitando o isolamento social decretado pela prefeitura municipal de Santo André e pelo Governo do Estado de São Paulo, foram suspensas.

Fonte: Central de Regulação Municipal

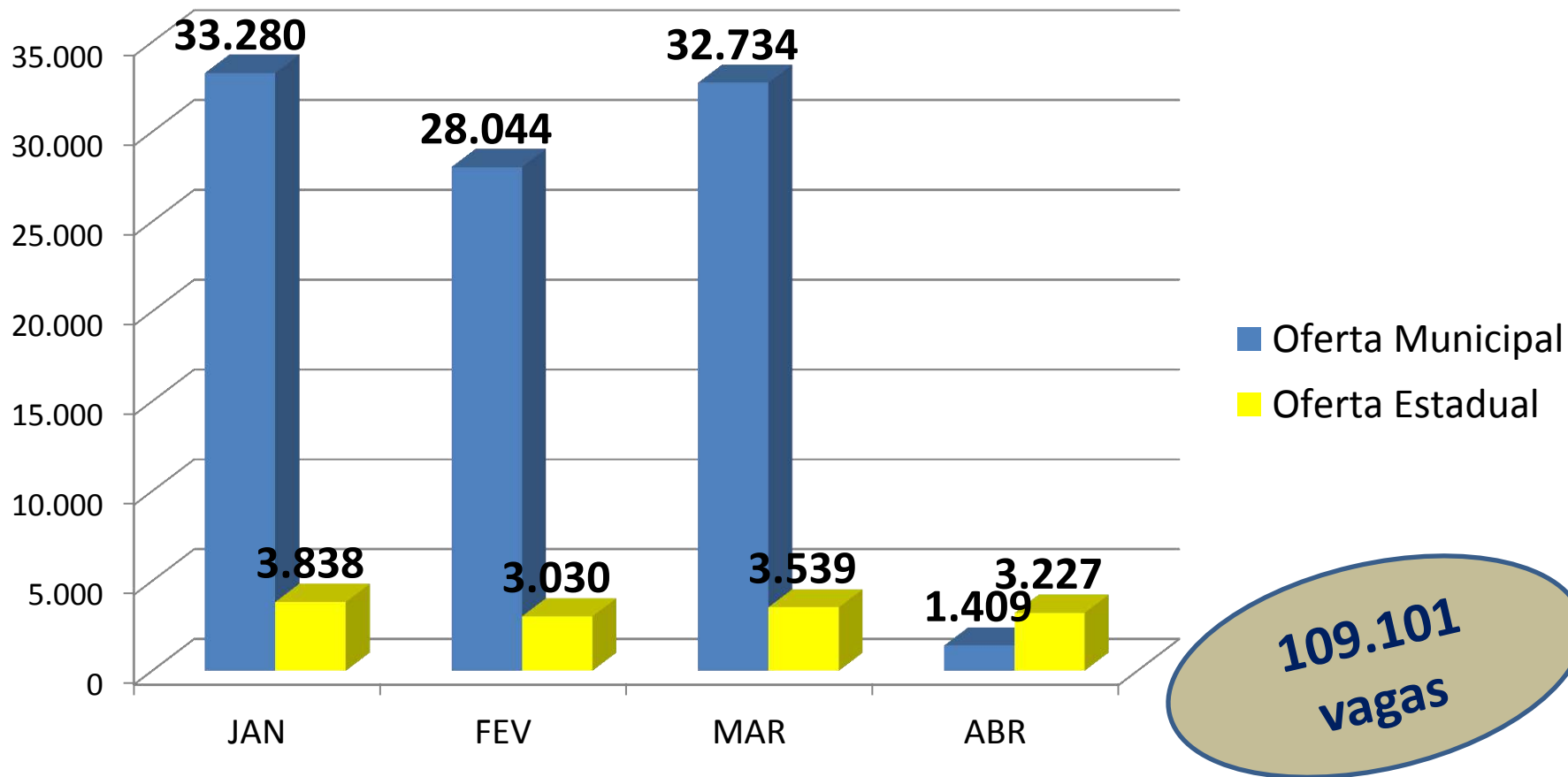
REGULAÇÃO DO ACESSO AMBULATORIAL

Oferta de exames por esfera de gestão no 1º quadrimestre de 2020



Fonte: Central de Regulação Municipal

Total de vagas ofertadas no 1º quadrimestre de 2020

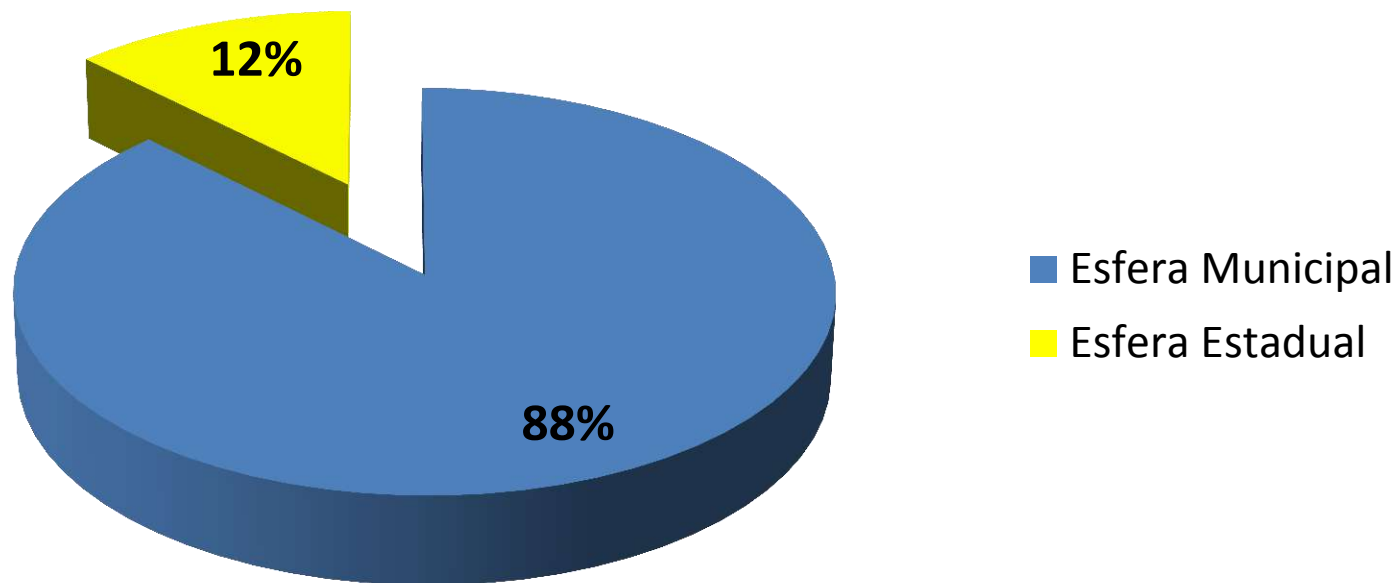


Obs: As agendas ambulatoriais e os eletivos, respeitando o isolamento social decretado pela prefeitura municipal de Santo André e pelo Governo do Estado de São Paulo, foram suspensas.

Fonte: Central de Regulação Municipal

REGULAÇÃO DO ACESSO AMBULATORIAL

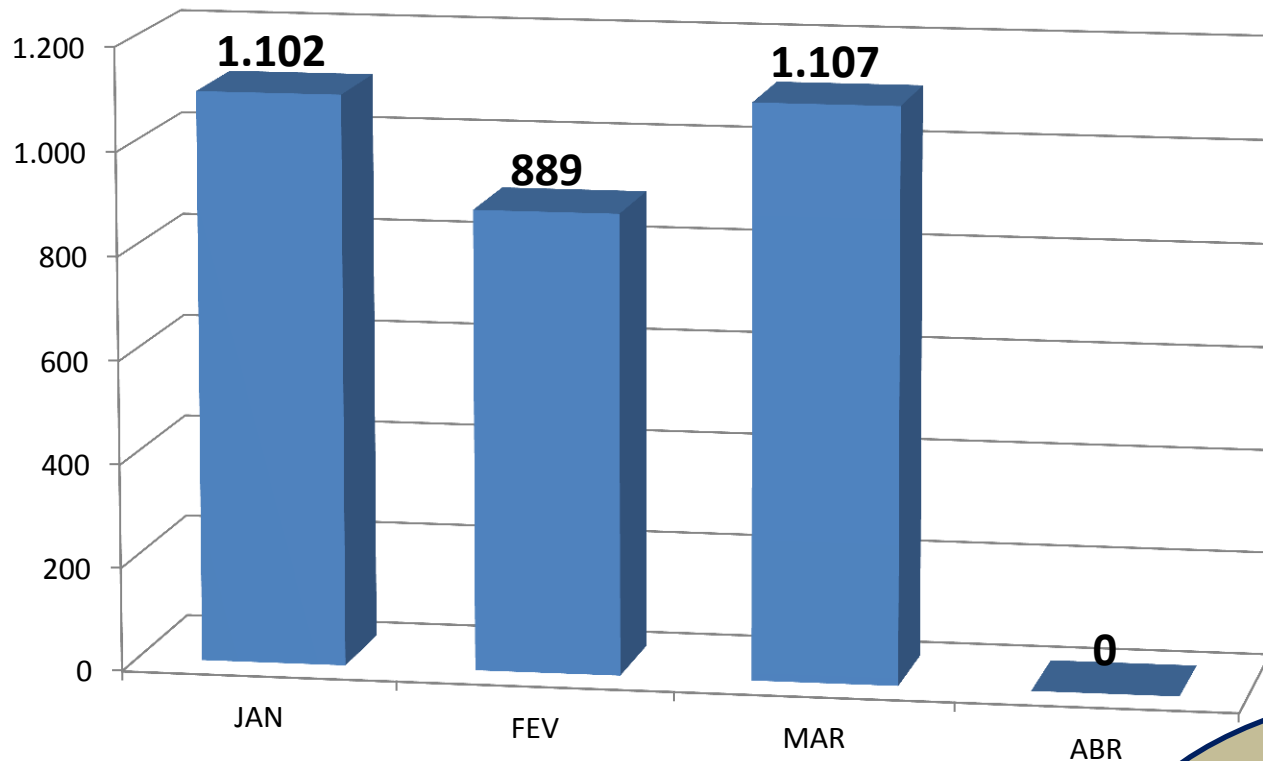
Proporção de oferta de exames e consultas de especialidades por esfera de 1º Quadrimestre 2020



Fonte: Central de Regulação Municipal

REGULAÇÃO DO ACESSO AMBULATORIAL

Oferta de Exames na Clínica Ana Rosa no 1º quadrimestre 2020
Lei de Compensação Tributária

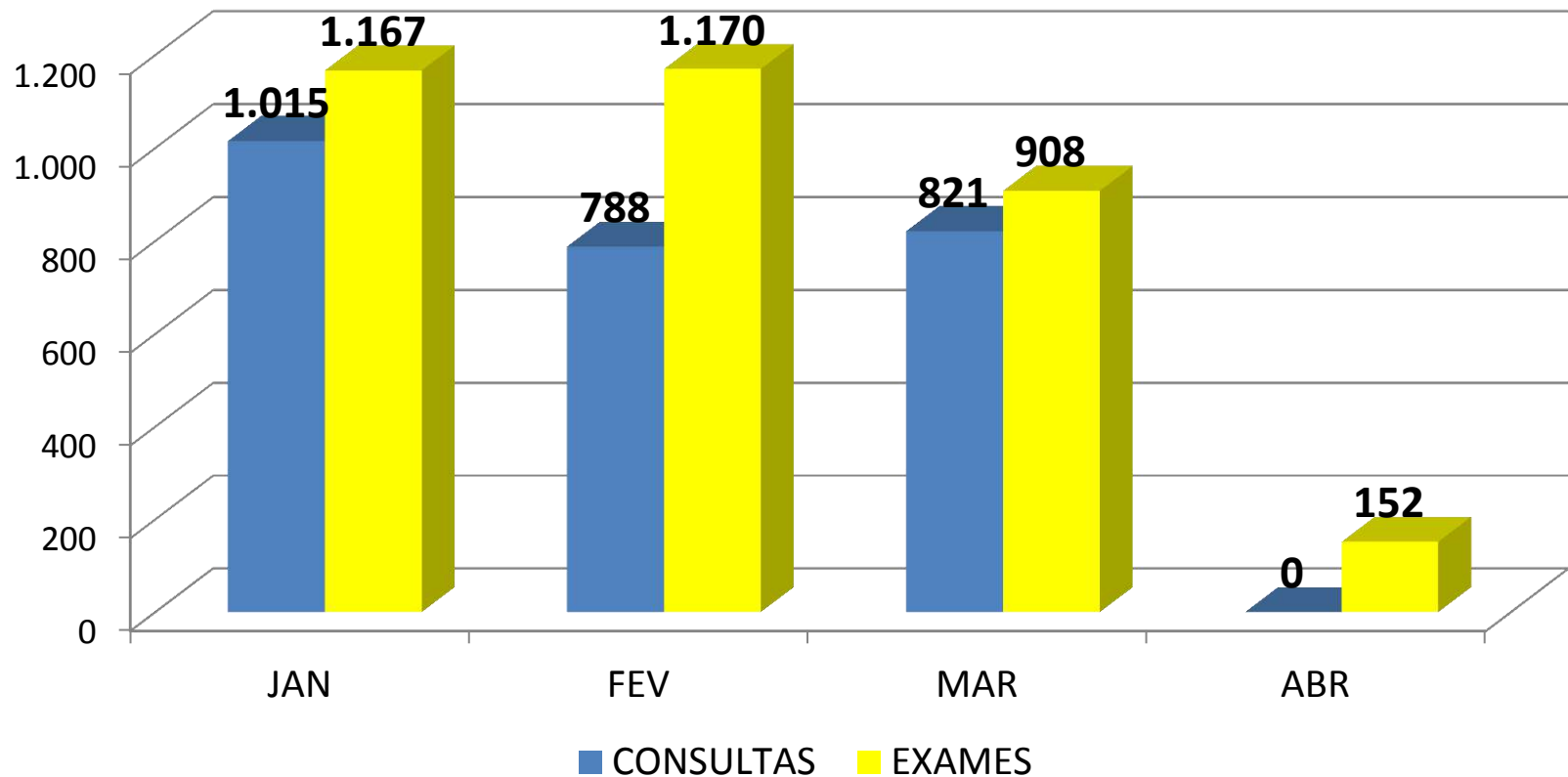


3.098
exames

Fonte: Central de Regulação Municipal

REGULAÇÃO DO ACESSO AMBULATORIAL

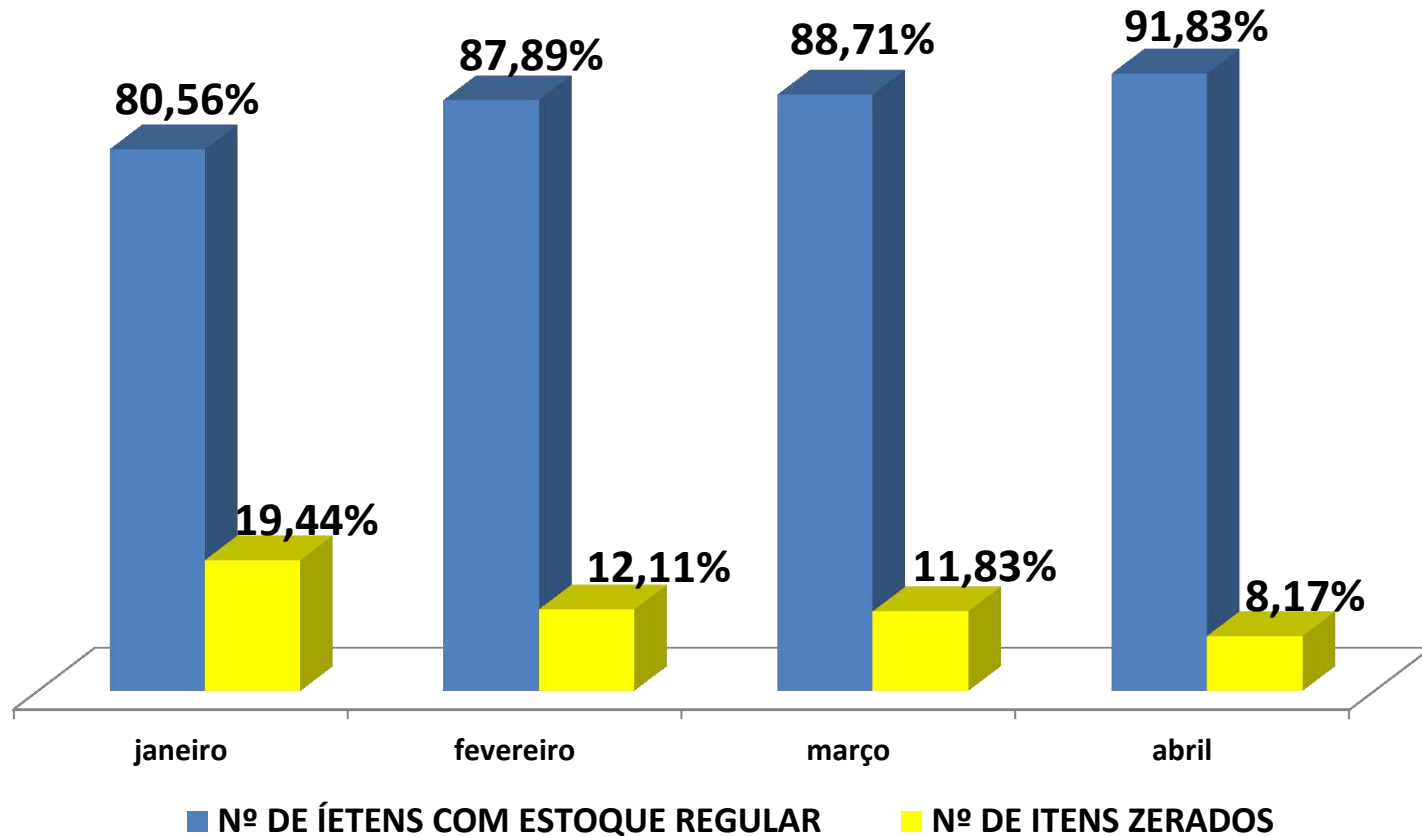
Oferta de Consultas e Exames na Casa da Esperança 1º quadrimestre 2020 - Lei da Gratuidade



Fonte: Central de Regulação Municipal

Assistência Farmacêutica

Índice de abastecimento de medicamentos 1º quadrimestre de 2020



Fonte: Coordenação de Assistência Farmacêutica Municipal

Ações e Atividades da Secretaria da Saúde

Atenção Básica

Encontros em Rede - Conhecendo a Regulação

11 encontros durante o mês de janeiro, em que profissionais médicos, administrativos, gerentes de Unidades de Saúde e Gestores conheceram a estrutura física e processual do Complexo Regulador Municipal.



Grupos de Obesidade nas Unidades de Saúde



Atenção Básica

Inauguração da Policlínica Parque das Nações



Atenção Básica

Vacinação contra Influenza



Vacinação	Doses aplicadas
Unidades de Saúde	104.952
Drive Thru	24.037
TOTAL	128.989

**2 Encontros do
Projeto Cuidando em Rede:
Construção de Projetos de
Intervenção Territoriais**



**Oficinas de Planejamento Anual
das Atividades do grupo de
Apoiadores**

Participação da equipe no curso
“Envelhecimento e a Deficiência
Intelectual”
Realizado pela APAE e Consórcio
Intermunicipal



Realização de Grupos de Cuidado
em Dor Crônica



283 pessoas
atendidas

Atenção Especializada

Força tarefa de oftalmologia – Centro de Especialidades Ramiro Colleoni



731 pacientes atendidos

**238 exames de mapeamento
de retina realizados**



Ações de promoção e informação sobre Hanseníase



Capacitação para os profissionais da rede em teste rápido para HIV/Sífilis e Hepatites B e C



Dia da Visibilidade Trans, com o objetivo de garantir acesso dessa população aos serviços de saúde



CUIDADO E REABILITAÇÃO PSICOSSOCIAL

Autonomia, Reinserção Social, Garantia de Direitos e
Protagonismo dos Usuários



Posse do Conselho Diretor



Jogo de futebol
na torcida do Santo André



Visitas a museus



NUPE – NÚCELO DE PROJETOS ESPECIAIS
Oficina Refazer – arte em madeira



Saúde Mental

Ações com a rede de saúde



Matriciamento em Saúde Mental



Semana de Prevenção ao uso indevido de substâncias psicoativas junto ao SENAI



Consultório na Rua - imunização contra influenza em 254 munícipes em situação de rua



Uniforme para a equipe Consultório na Rua

Urgência e Emergência

Início das obras da modernização da UPA FAISA



Roda de Conversa- Espaço aberto para diálogos e interação das equipes, um olhar humanizado ampliando percepções sobre o próximo



Urgência e Emergência

Implantação e capacitação do sistema de informações



Capacitações e atividades diárias para interação e discursão de melhorias administrativas e assistenciais com os plantões diurnos e noturnos



Urgência e Emergência

PA LUZITA- obras para transformar o PA em UPA



PA Paranapiacaba – reformas e readequações estruturais



Urgência e Emergência - SAMU

Construção da base do Parque Pignatari



Reforma da base do Parque Pedroso



Urgência e Emergência - TIH - TRANSPORTE INTER HOSPITALAR

Cursos e capacitações técnicas



Treinamento do BLS e Parto de Emergência



Curso de atualização em Trauma no Grupo Stillo



Atualização em IAM- Infarto Agudo do Miocárdio para Enfermeiros e Médicos



Urgência e Emergência – Núcleo de Qualidade e Segurança do Paciente

Capacitações em atendimento de urgência e emergência para a Rede



Centro Hospitalar Municipal

Capacitações, cursos, palestras



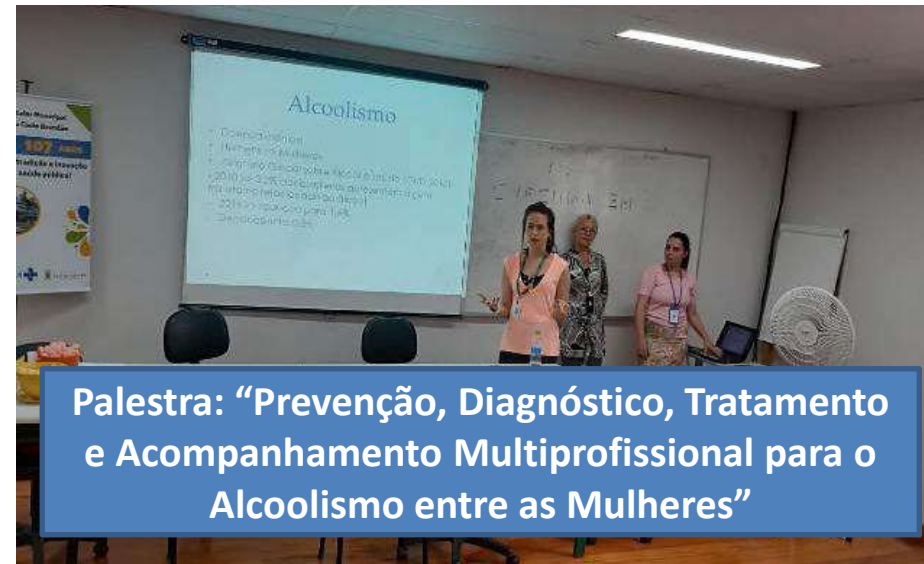
Palestra: Aspectos Legais para restrição da visita hospitalar



Ação com os grupos de voluntários que atuam no hospital



Capacitação para enfermagem sobre cateter venoso central



Palestra: “Prevenção, Diagnóstico, Tratamento e Acompanhamento Multiprofissional para o Alcoolismo entre as Mulheres”

Centro Hospitalar Municipal

Aquisição de equipamentos e mobiliário administrativo



10 novos leitos de UTI, sendo 2 de isolamento



Vigilância em Saúde

Ações educativas, bloqueios e visitas no controle das arboviroses



Campanhas de vacinação



MOVIMENTO VACINA BRASIL MAIS PROTEÇÃO PARA SUA FAMÍLIA

VACINAÇÃO CONTRA A GRIPE

A PARTIR DE 23 MARÇO IDOSOS COM 60 ANOS OU MAIS E TRABALHADORES DA SAÚDE.

A PARTIR DE 16 ABRIL DOENTES CRÔNICOS, PROFESSORES E PROFISSIONAIS DAS FORÇAS DE SEGURANÇA E SALVAMENTO.

A PARTIR DE 9 MAIO CRIANÇAS DE 6 MESES A MENORES DE 6 ANOS, PESSOAS COM 55 ANOS OU MAIS, GRÁVIDAS, MÃES NO PÓS-PARTO, POPULAÇÃO INDÍGENA E PESSOAS COM DEFICIÊNCIA.

Procure um posto de saúde e leve a caderneta de vacinação

Seja mais em saude.gov.br/vacinaBrasil

DIQUE SAÚDE **136**



GRIPE, TEM QUE VACINAR. A vacina não tem eficácia contra o coronavírus, mas protege contra outros tipos de vírus da gripe. E para que todos sejam vacinados, é importante respeitar as datas.



MOVIMENTO VACINA BRASIL MAIS PROTEÇÃO PARA SUA FAMÍLIA

VACINAÇÃO CONTRA O SARAMPO

DE 10 DE FEVEREIRO A 13 DE MARÇO

PESSOAS DE 5 A 19 ANOS
QUEM JÁ TOMOU AS 2 DOSES NÃO PRECISA SE VACINAR

PROCURE UMA UNIDADE DE SAÚDE
LEVE A CADENETA DE VACINAÇÃO
Seja mais em saude.gov.br/vacinaBrasil

DIQUE SAÚDE **136**



Feiras de Adoção de Animais – 89 animais adotados



Ações de enfrentamento ao COVID 19

Ações de enfrentamento ao COVID 19

17 de março

Readequação da rede de saúde municipal com o objetivo de garantir atendimento eficaz e de qualidade aos pacientes com suspeita de COVID 19



Atenção Básica

Ações de Prevenção contra o COVID 19




Orientações no terminal da Vila Luzita e Estação Prefeito Celso Daniel



Orientações aos moradores de rua

Implantação do Projeto de Telemonitoramento de pacientes com síndrome gripal em isolamento domiciliar

- Equipe médica e de alunos da área da saúde
- Ligações a cada 24 horas para pacientes idosos e com comorbidades graves orientados a permanecer em isolamento domiciliar pelas UBS e UPAs



Atenção Especializada

Reorganização do atendimento dos Centros de Especialidades como referência para atendimento dos casos leves de COVID 19



Capacitação para a equipe médica e de enfermagem no atendimento de urgência

Inserção das atividades de Testagem Rápida para HIV, Sífilis e Hepatites B e C, realizando 218 testes no quadrimestre



Atenção Especializada

Ações no Centro Médico de Especialidades em Infectologia

Capacitação em Teste Rápido para profissionais de toda a rede de saúde do município.



Criação de fluxo interno de atendimento para garantir a avaliação de casos suspeitos de COVID 19, com acesso seguro dos demais pacientes que necessitam de cuidado.

Arrecadação entre profissionais da unidade para compra e distribuição de cestas básicas para usuários do serviço com maior vulnerabilidade social.




Treinamento dos Profissionais para Implementação do Protocolo de Atendimento aos Usuários em Decorrência do COVID-19



Cuidado em saúde mental a todos os Profissionais da Rede de Saúde de Santo André, através de atendimento presencial, telefone, Whatsapp e Skype, todos os dias das 07 às 22h

Confecção de de máscaras descartáveis e em tecido duplo – NUPE



Produção de 11.477 máscaras em TNT e tecido

Urgência e Emergência

Capacitação para o uso de EPIS - Equipamento de Proteção Individual



Organização do espaço de isolamento e sala vermelha para atendimentos de Suspeitas de Covid-19



Urgência e Emergência

Campanha de conscientização do “fique em casa”



Biosegurança no atendimento



- Implantação do macacão de Tyvec para atendimentos de pacientes críticos;
- Face Shield para todos os colaboradores;
- Treinamento sobre paramentação e desparamentação.

EPC- Equipamento de Proteção Coletiva- MACA Construção de capsula para IOT e transporte de pacientes de COVID

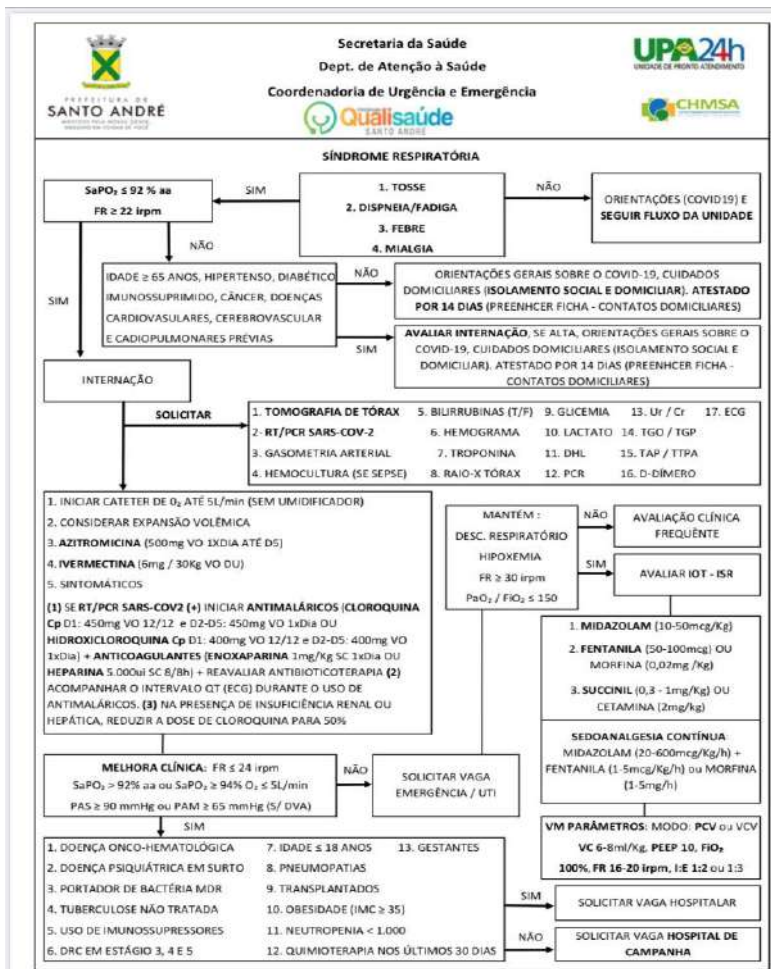


Urgência e Emergência – TIH - TRANSPORTE INTER HOSPITALAR

Ações de Enfrentamento ao COVID 19 no transporte inter hospitalar dos pacientes



Fluxos de atendimento de COVID na Urgência e Emergência



CAPACITAÇÃO COVID-19



A INFECÇÃO HUMANA PELO 2019-nCoV (COVID-19) É UMA EMERGÊNCIA DE SAÚDE PÚBLICA DE IMPORTÂNCIA INTERNACIONAL (ESPII)



CAPACITAÇÃO COVID-19



POLÍTICA DE PRIVACIDADE

"O MINISTÉRIO DA SAÚDE REFORÇA A RECOMENDAÇÃO SOBRE A NECESSIDADE DE TODO CORPO CLÍNICO E DE APOIO MANTEREM O SIGILO DA IDENTIDADE DOS CASOS.

ESTA MEDIDA VISA A EVITAR ESTIGMA SOCIAL AOS PACIENTES E RESGUARDAR O DIREITO À INVIOABILIDADE DE SUA PRIVACIDADE.

O NÃO CUMPRIMENTO DESSA MEDIDA SUJEITA O INFRATOR A AÇÕES ADMINISTRATIVAS E PENALIS"



Urgência e Emergência – Núcleo de Qualidade e Segurança do Paciente

Capacitação da Saúde Mental- COVID 19 e EPIs

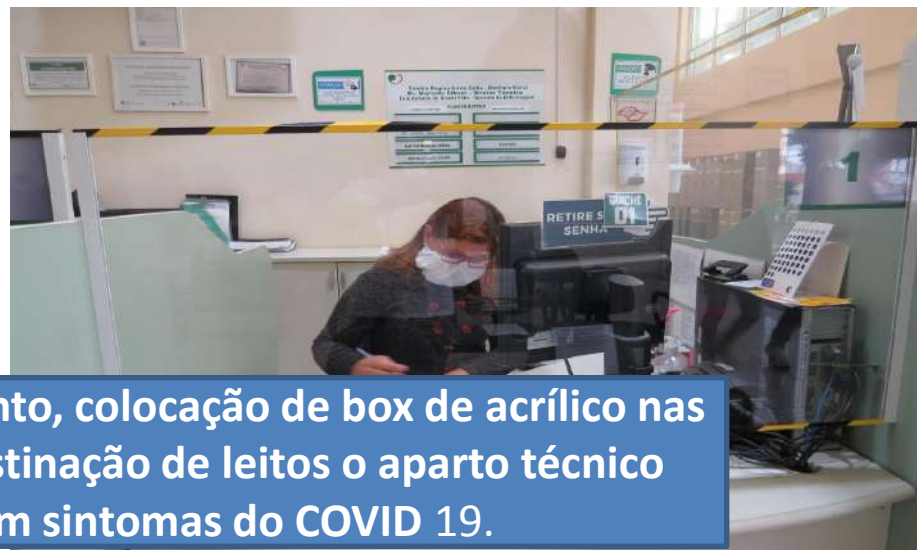
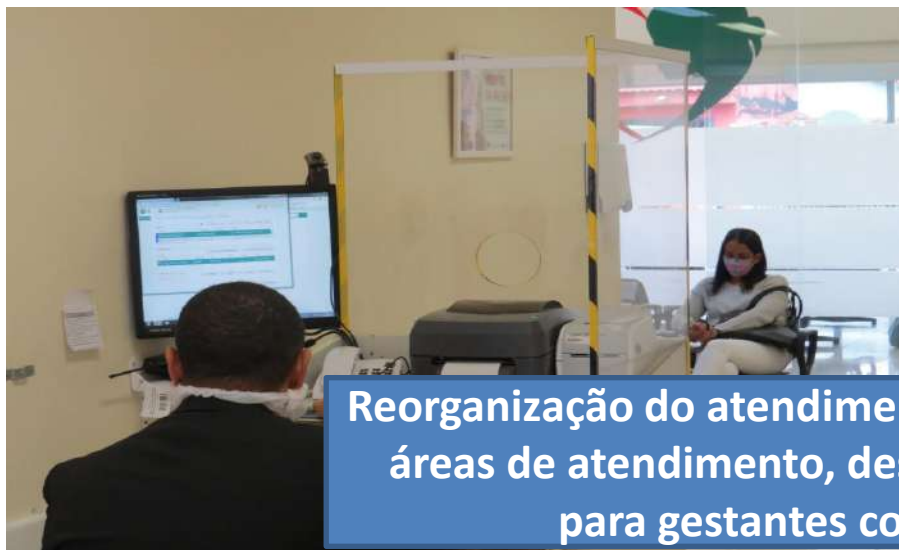


Capacitação de colaboradores nos Hospitais de Campanha

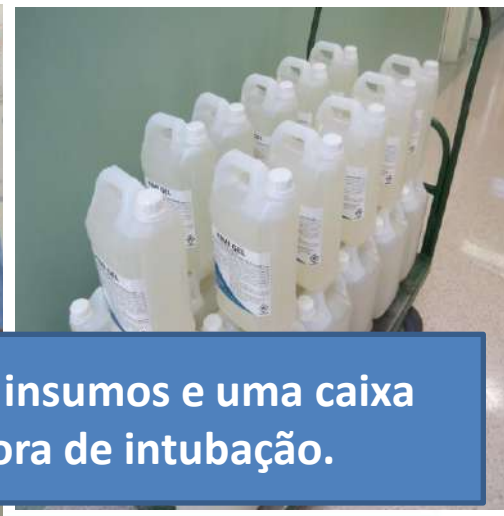


Hospital da Mulher

Ações de Enfrentamento ao COVID 19



Reorganização do atendimento, colocação de box de acrílico nas áreas de atendimento, destinação de leitos o aparto técnico para gestantes com sintomas do COVID 19.



Aquisição de EPIS, insumos e uma caixa acrílica protetora de intubação.

Ações de Enfrentamento ao COVID 19

O Hospitala recebeu a doação de equipamentos de proteção para os profissionais de saúde
Além de protetores faciais, voluntários entregaram álcool gel para auxiliar o trabalho dos que estão na linha de frente no combate à Covid-19.



Orientação e apoio da equipe de psicologia aos profissionais de toda a rede municipal

SAÚDE MENTAL
COVIDI9

A VOCÊ,

PROFISSIONAL QUE ATUA NO SISTEMA DE SAÚDE, SUA CONTRIBUIÇÃO É INESTIMÁVEL. VOCÊ ESTÁ FAZENDO A DIFERENÇA NA VIDA DE MUITAS PESSOAS, OFERECENDO SEU CUIDADO COM HUMANIDADE.

PARABÉNS! A COMUNIDADE AGRADECE.

Psicologia - CHMSA



PREFEITURA DE
SANTO ANDRÉ

SAÚDE MENTAL
COVIDI9

Dicas para se divertir com as crianças durante o confinamento

Inclua a criança nas atividades do lar: cozinhem juntos, determine tarefas;
Crie uma rotina de estudos;
Conte ou criem juntos uma história;
Desenhem, assistam programas leves, criem jogos, ouçam música, dançam.



Psicologia - CHMSA



PREFEITURA DE
SANTO ANDRÉ

Capacitação para enfrentamento do COVID 19 para a rede de Saúde



Treinamento para a rede municipal de saúde e Hospital de Campanha “Acolhimento e identificação de casos suspeitos” e “Coleta de material para Covid 19”



Secretaria de Saúde

15 de abril de 2020

Inauguração do Hospital de Campanha Complexo Esportivo Pedro Dell'Antonia




180 LEITOS
160 Enfermaria + 20 UTI



29 de abril de 2020

Inauguração do Hospital de Campanha Estádio Bruno José Daniel



120 LEITOS
110 Enfermaria + 10 UTI





IV) Montante e Fonte dos Recursos Aplicados no Período

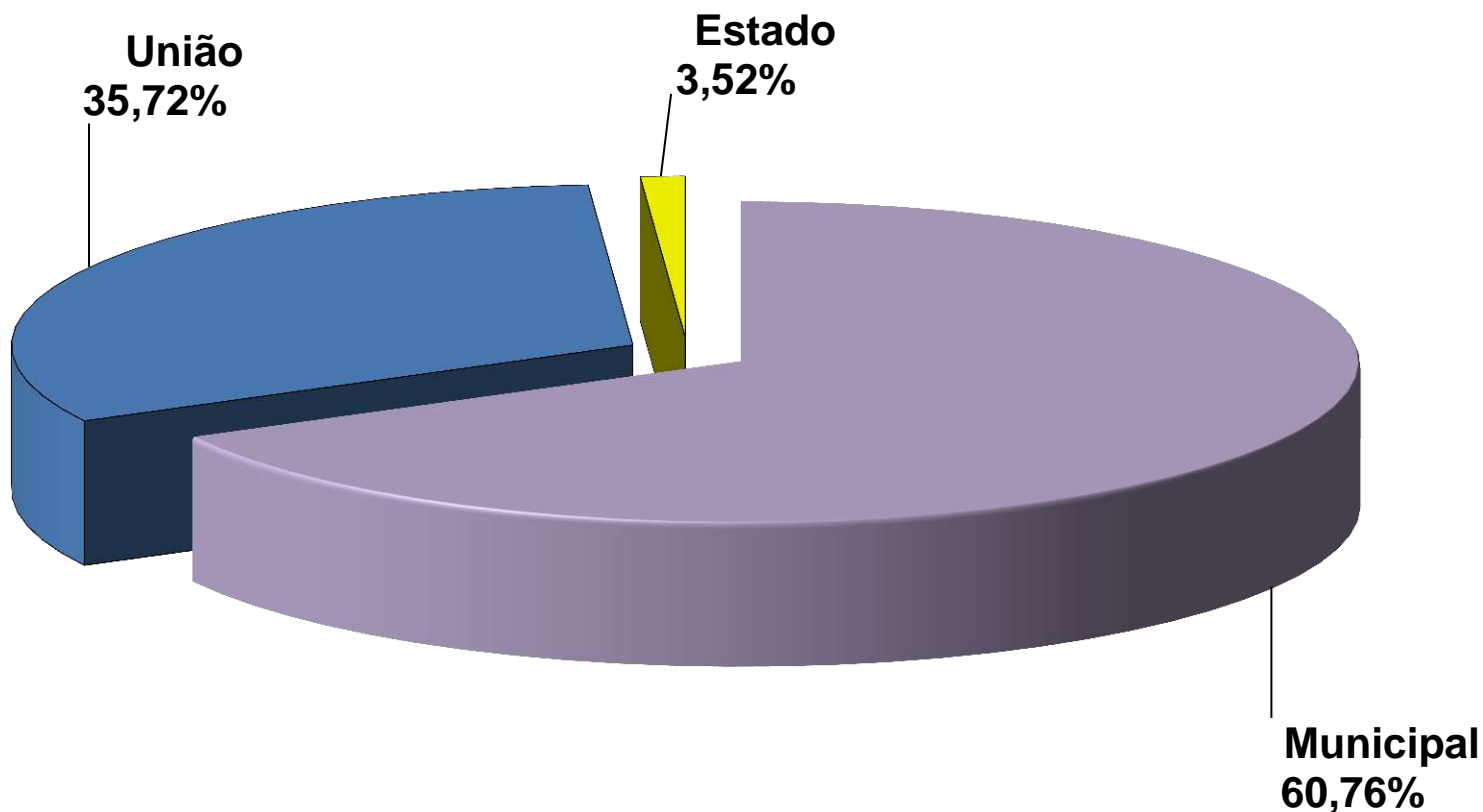
FINANCEIRO

ORÇAMENTO TOTAL DA DESPESA PREFEITURA DE SANTO ANDRÉ EXERCÍCIO FISCAL DE 2020	2.709.421.000,00	Participação da SECRETARIA DE SAÚDE sobre o Orçamento Municipal Total (Administração Direta)	
ORÇAMENTO DA SECRETARIA DA SAÚDE	667.137.702,78	24,62%	
ORÇAMENTO TOTAL DA DESPESA SECRETARIA DA SAÚDE EXERCÍCIO FISCAL DE 2020	NATUREZA DA DESPESA	667.137.702,78	% sobre o ORÇADO
	> Corrente	613.343.702,78	91,94%
	> Capital	53.794.000,00	8,06%
Recursos Tesouro Municipal (LC 141)		399.756.702,78	% sobre a NATUREZA
• POR DOTAÇÃO ORÇAMENTÁRIA	Corrente	372.531.702,78	60,74%
	Capital	9.975.000,00	18,54%
• POR REPASSE FINANCEIRO - FAISA	Corrente	16.283.000,00	2,65%
	Capital	967.000,00	1,80%
Recursos Próprios (Taxa Vigilância Sanitária)	Corrente	4.131.000,00	0,67%
	Capital	1.501.000,00	2,79%
Recursos da União	Corrente	198.097.000,00	32,30%
	Capital	40.178.000,00	74,69%
Recursos do Estado	Corrente	22.301.000,00	3,64%
	Capital	1.173.000,00	2,18%

FINANCEIRO

ORÇAMENTO TOTAL DA DESPESA SECRETARIA DE SAÚDE	667.137.702,78	Participação sobre o Orçamento
FONTE DE RECURSO		
Tesouro Municipal	399.756.702,78	59,92%
Próprio – Taxa Vigilância Sanitária	5.632.000,00	0,84%
Municipal	405.388.702,78	60,76%
União	238.275.000,00	35,72%
Estado	23.474.000,00	3,52%

Proporção do orçamento da Secretaria de Saúde por Fonte de Recursos

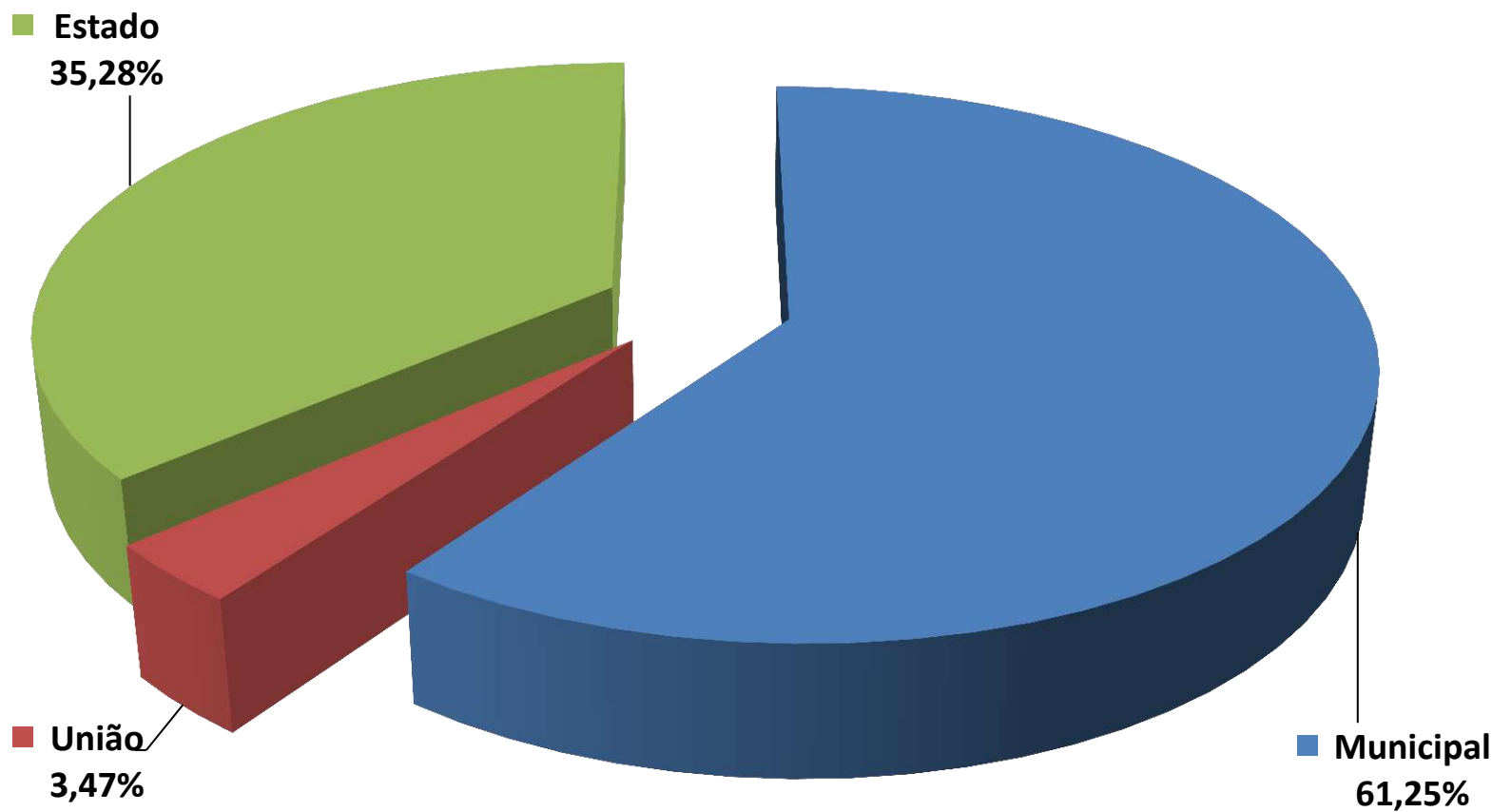


FINANCEIRO

RECEITA E DESPESA VINCULADAS À FONTE DE RECURSOS 01 - TESOURO MUNICIPAL

A) Total das Receitas Correntes previstas, ref. impostos e cotas-partes constitucionais vinculadas as Ações e Serviços Públicos de Saúde-ASPS		1.711.400.000,00		
Total REALIZADO por:	no QUADRIMESTRE		no ACUMULADO ANUAL	
B) Receitas de impostos/cota-partes realizadas	712.563.892,93		712.563.892,93	
C) Aplicação de 15% obrigatório sobre a receita realizada (sobre "B")	106.884.583,94		106.884.583,94	
D) TOTAL DOS EMPENHOS (PSA/FAISA) (sobre "B")	202.939.061,08	28,48%	202.939.061,08	28,48%
E) TOTAL DAS LIQUIDAÇÕES (PSA/FAISA) (sobre "B")	173.404.257,09	24,34%	173.404.257,09	24,34%
Aplicação a maior - por LIQUIDAÇÃO (LC 141/12)		9,34%		9,34%

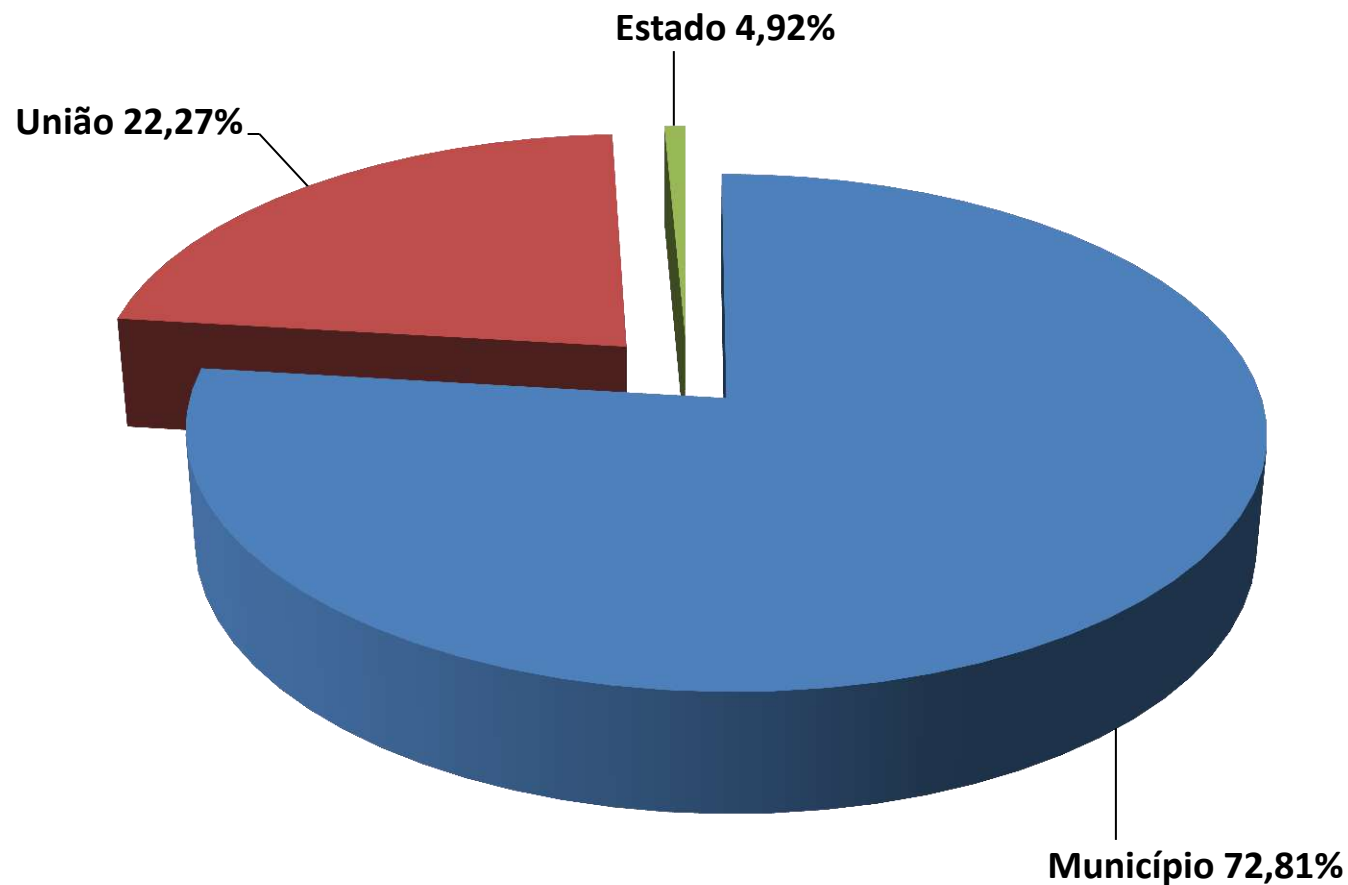
Receitas de impostos e cota-partes realizadas por Fonte de Recursos



FINANCEIRO

Recursos Financeiros de 2020		no	no	% sobre o
		QUADRIMESTRE	ACUMULADO	Valor
		228.718.423,46	228.718.423,36	ACUMULADO
Município	REPASSE do Tesouro Municipal-ORÇ. (entra no cálculo do % de 2019 da LC-141/12)	142.541.449,14	142.541.449,14	62,33%
	REPASSE do Tesouro Municipal-RP(não entra no cálculo do % de 2019 da LC-141/12)	23.315.898,83	23.315.898,83	10,19%
	Taxa da Vigilância Sanitária (não entra no cálculo do % de 2019 da LC-141/12)	564.799,01	564.799,01	0,25%
>>soma dos recursos financeiros do Município		166.422.146,98	166.422.146,98	72,77%
Receitas Adicionais - Transferências da União		50.868.909,07	50.868.909,07	22,24%
Receitas Adicionais - Transferências do Estado		11.214.724,48	11.214.724,48	4,90%
Rentabilidade Financeira no período		141.698,68	141.698,68	0,06%
Receitas Diversas da Saúde		70.944,25	70.944,25	0,03%

Proporção dos Recursos Financeiros 2020



FINANCEIRO

TOTAL DA EXECUÇÃO ORÇAMENTÁRIA DE 2020*

Total Orçado-Saúde 667.137.702,78	Recursos Financeiros de 2020	Despesas Empenhadas de 2020	Despesas Liquidadas de 2020
no QUADRIMESTRE	205.402.524,63	300.598.036,15	217.089.509,17
no ACUMULADO	205.402.524,63	300.598.036,15	217.089.509,17
% Exec.s/o Orçado-QUAD.	30,79%	45,06%	32,54%
% Exec.s/o Orçado-ACUM.	30,79%	45,06%	32,54%

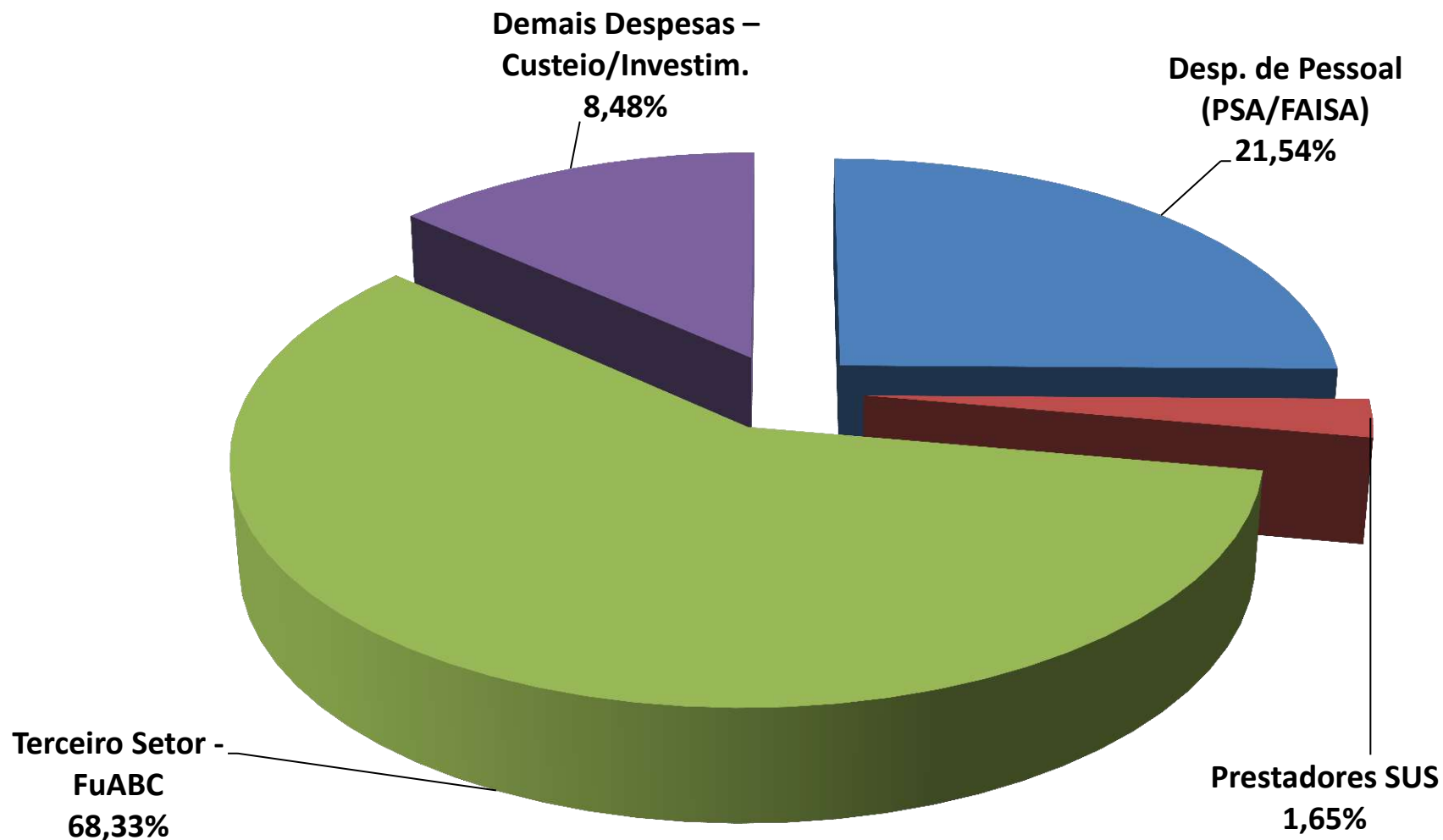
*Anexos: 01 A, B, C e D

FINANCEIRO

Total das Despesas Orçamentárias Liquidadas			% s/o ACUMUL.
GRUPO DA DESPESA	QUADRIMESTRE	ACUMULADO	
Despesas com Pessoal e Reflexos (PSA e FAISA)	46.761.818,80	46.761.818,80	21,54%
Prestadores SUS	3.586.701,29	3.586.701,29	1,65%
Terceiro Setor	148.340.948,51	148.340.948,51	68,33%
Demais Despesas – Custeio e Investimentos	18.400.040,57	18.400.040,57	8,48%
TOTAL	217.089.509,17	217.089.509,17	100,00%

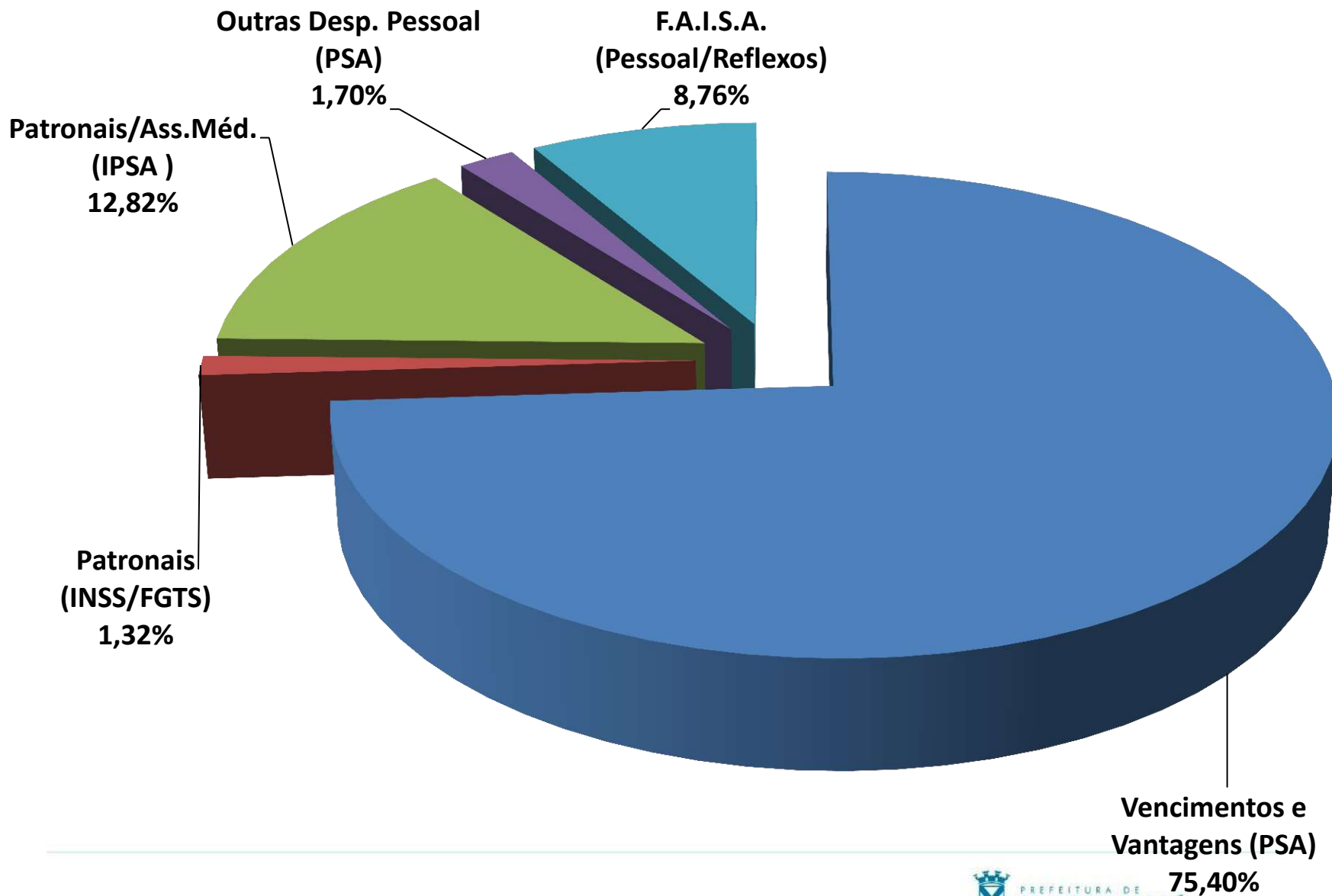
*Anexos: 02 A, B, B-a, C, D, E, F

Proporção do Total das Despesas Orçamentárias Liquidadas



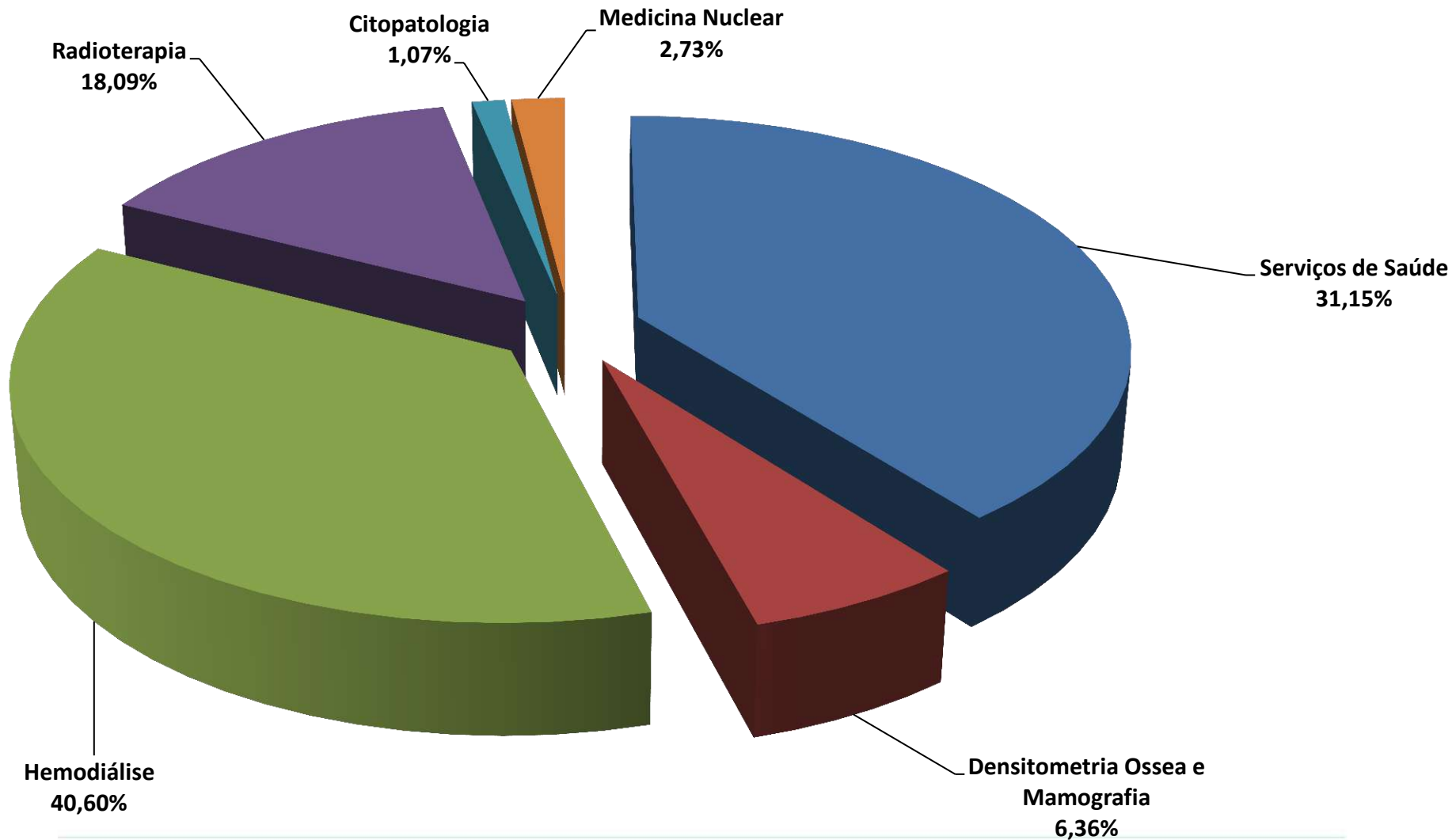
FINANCEIRO

Despesa Liquidada Acumulada - PESSOAL e REFLEXOS (PSA/FAISA) = R\$ 46.761.818,80



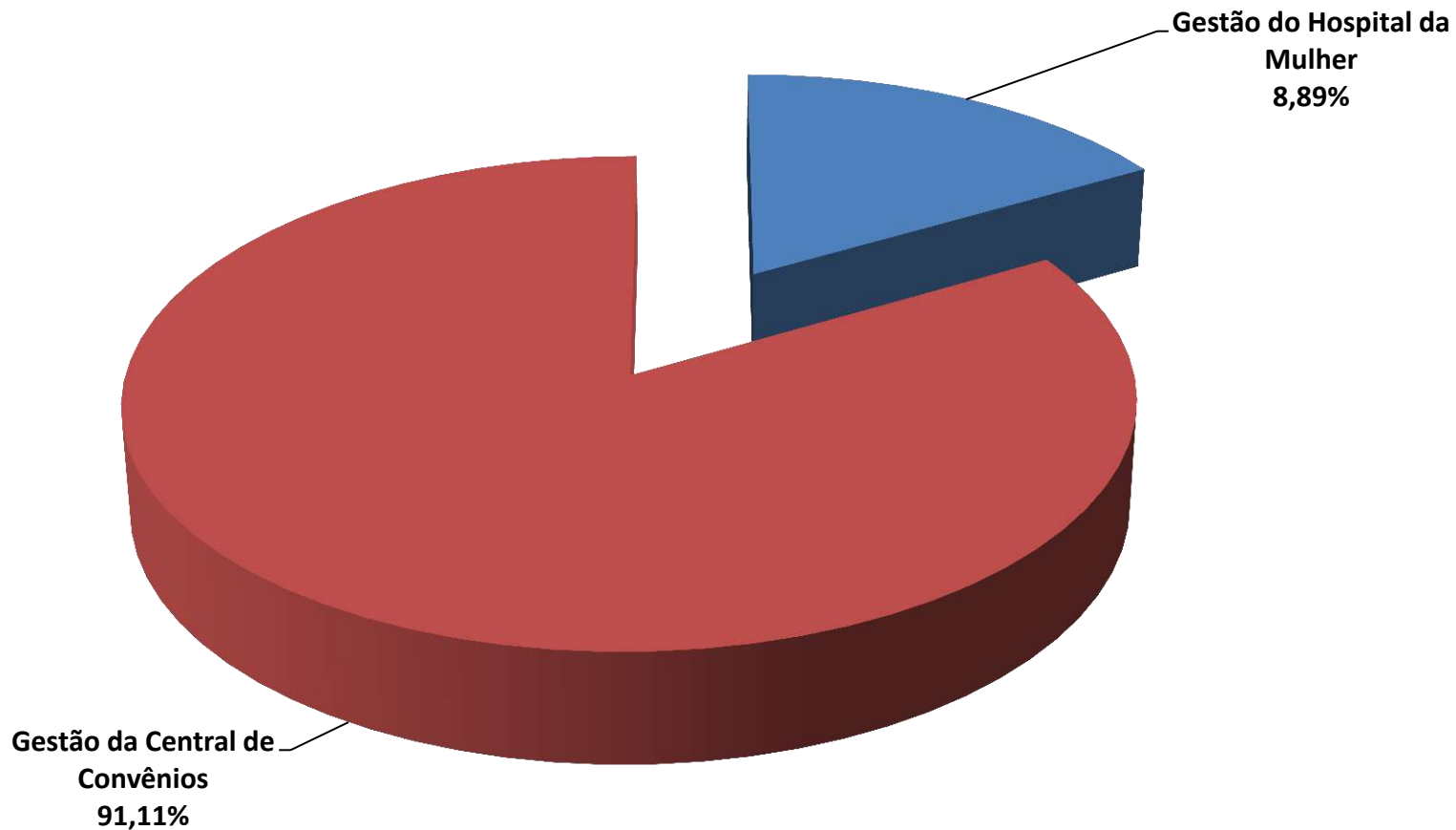
FINANCEIRO

Desp. Liquidada Acumulada - PRESTADORES SUS (FuABC - CENTRO RADIOLÓGICO ANDREENSE – I.D.R. - INST.RADIOTERAPIA ABC - LAB.CITOL. Dr. SALOMON KATZ - NUCLEAR DIAGNOSTICOS) = R\$ 3.586.701,29



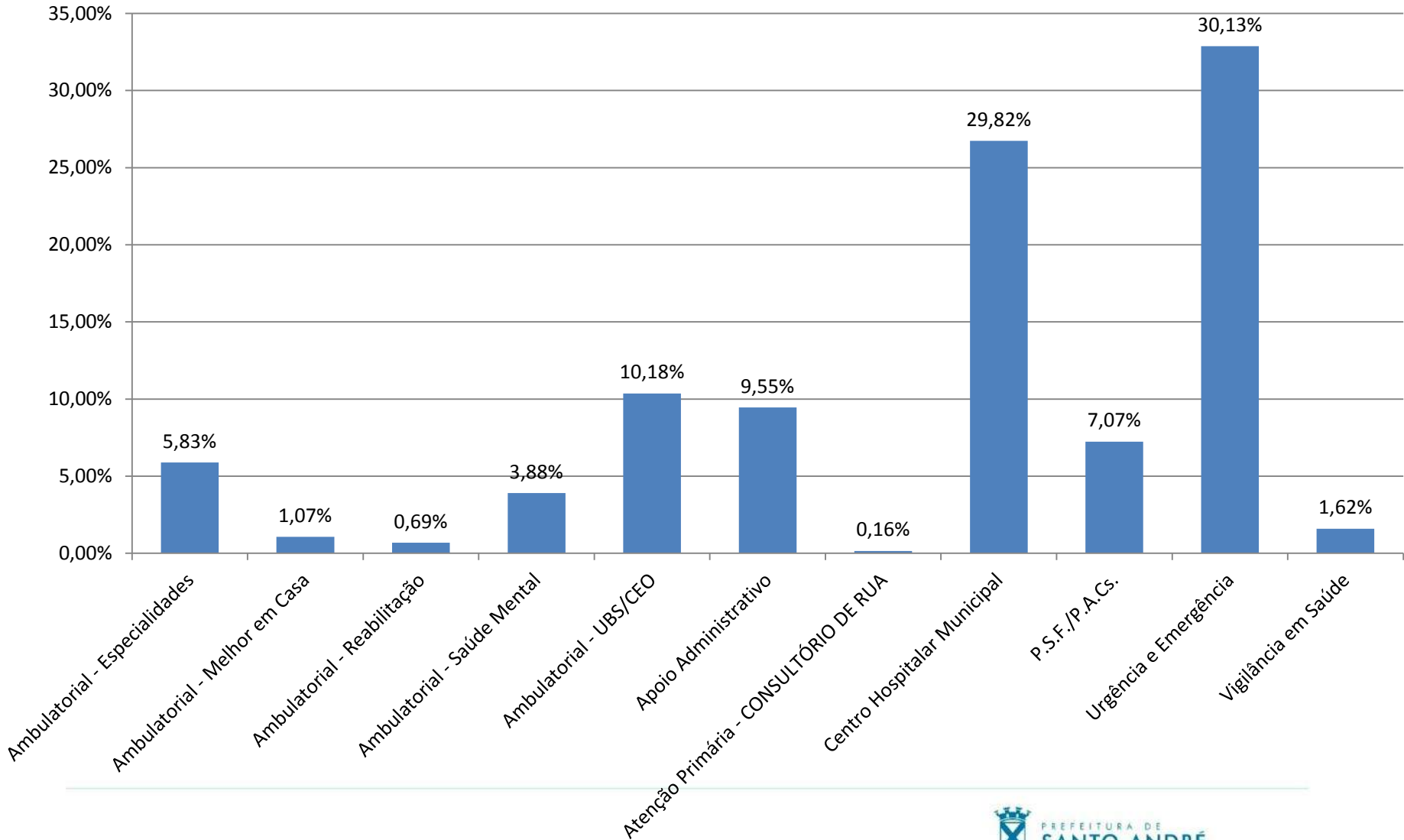
FINANCEIRO

Despesa Liquidada Acumulada - TERCEIRO SETOR (FuABC) =R\$ 148.340.948,51



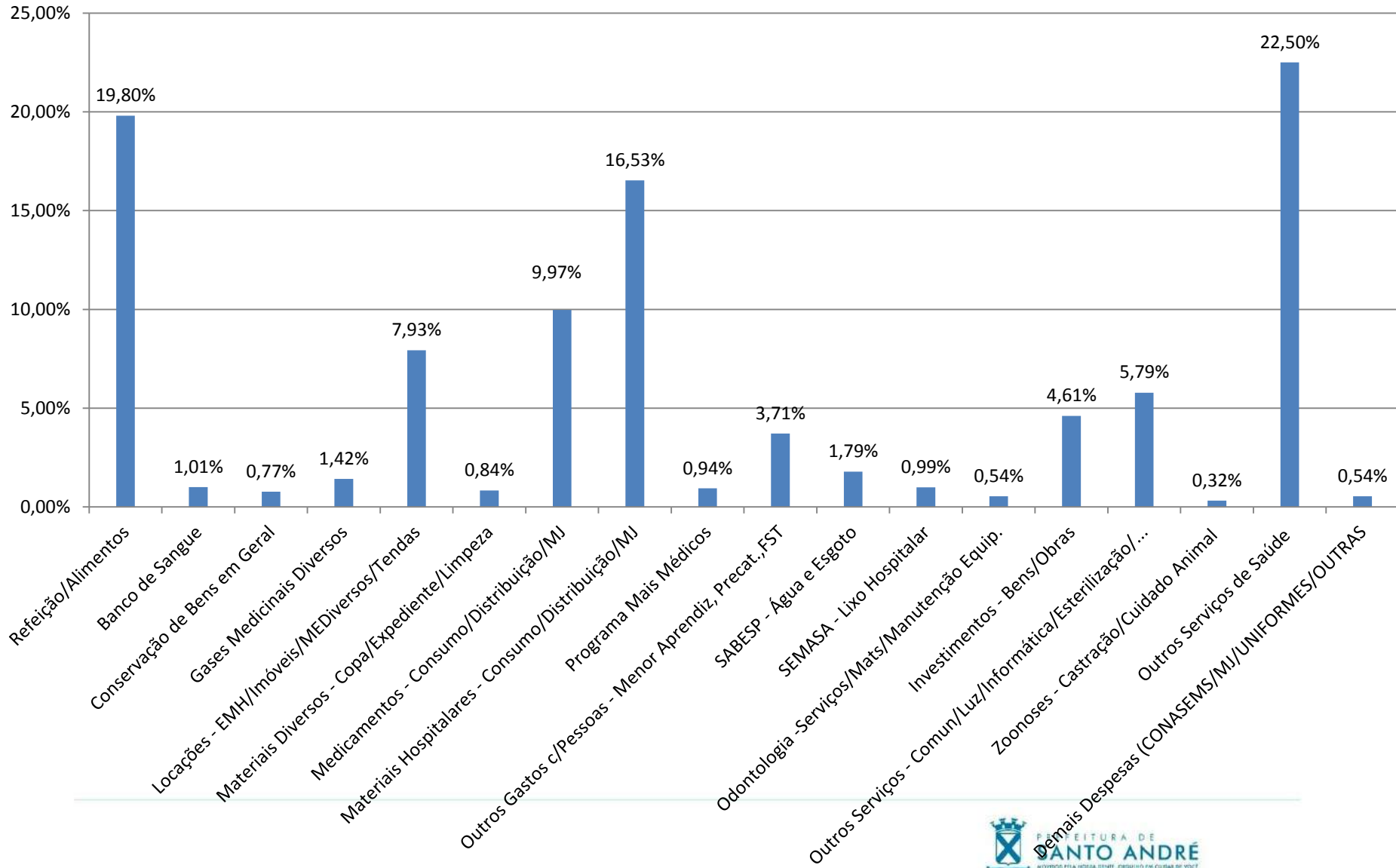
FINANCEIRO

Desp.Liquidada Acumulada - TERCEIRO SETOR (FuABC-CONVÊNIOS) = R\$ 135.148.015,29



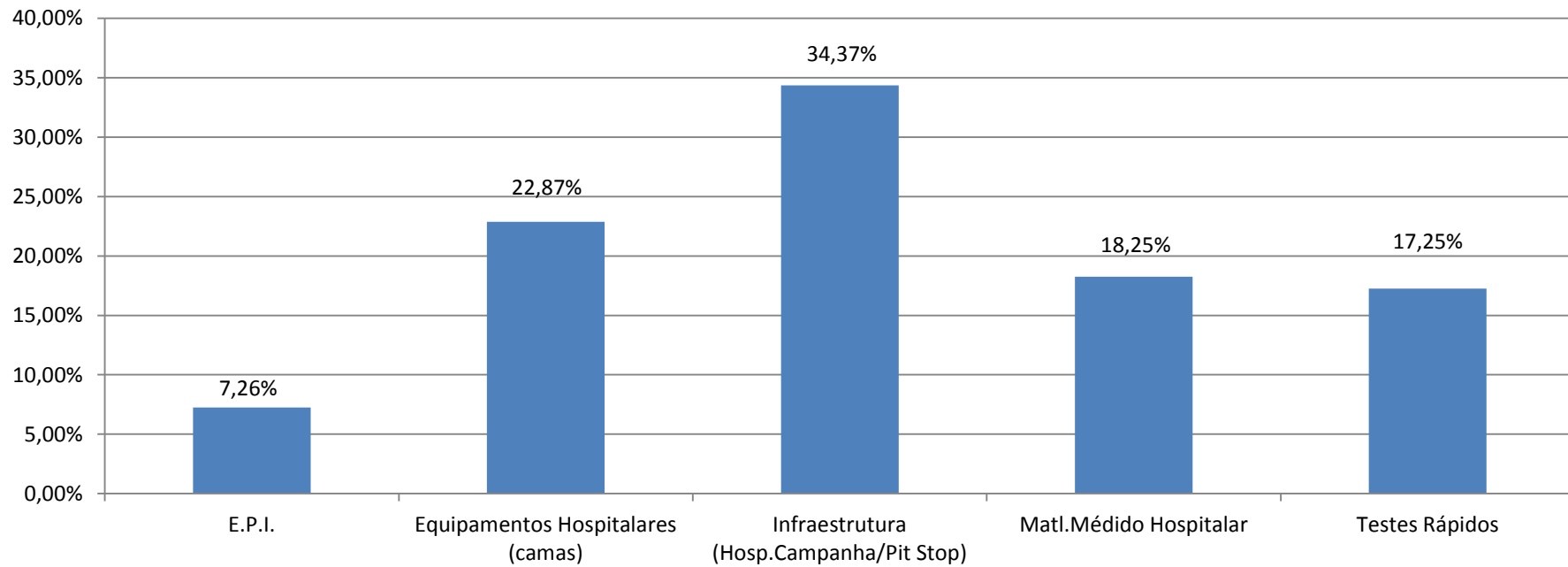
FINANCEIRO

Desp.Liquid.Acumulada - Demais Despesas (Custeio/Investimentos) = R\$ 18.400.040,57



FINANCEIRO

Despesa Liquidada Acumulada – Enfrentamento de Emergência da Saúde CORONAVÍRUS/COVID-19 = R\$ 2.551.228,00

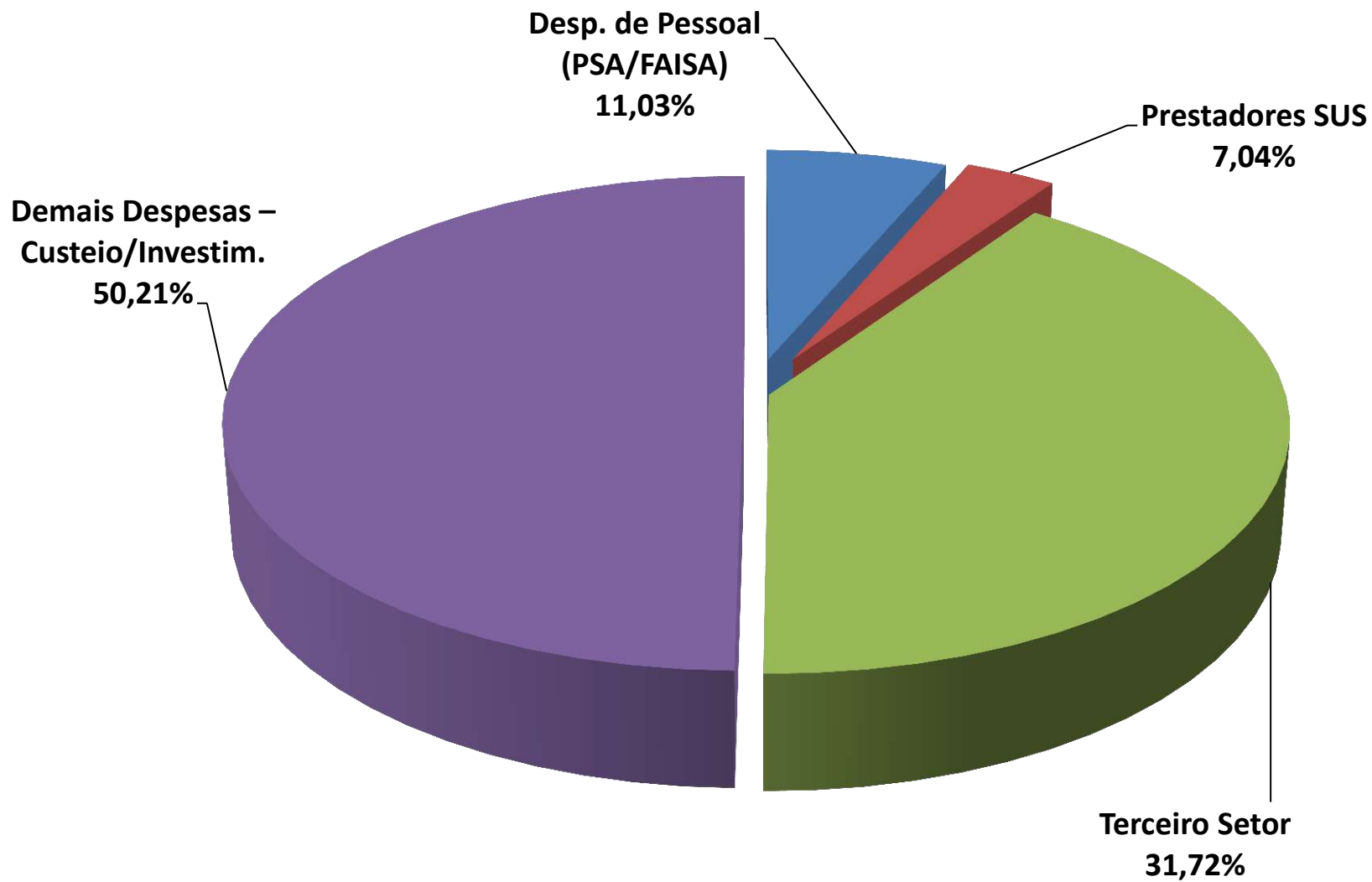


FINANCEIRO

Total das Despesas Pagas de Restos a Pagar			% s/o ACUMUL.
GRUPO DA DESPESA	QUADRIMESTRE	ACUMULADO	
Despesas com Pessoal e Reflexos (PSA e FAISA)	2.891.278,10	2.891.278,10	11,03%
Prestadores SUS	1.845.906,81	1.845.906,81	7,04%
Terceiro Setor	8.317.336,61	8.317.336,61	31,72%
Demais Despesas – Custeio e Investimentos	13.166.641,03	13.166.641,03	50,21%
Total	26.221.162,55	26.221.162,55	100,00%

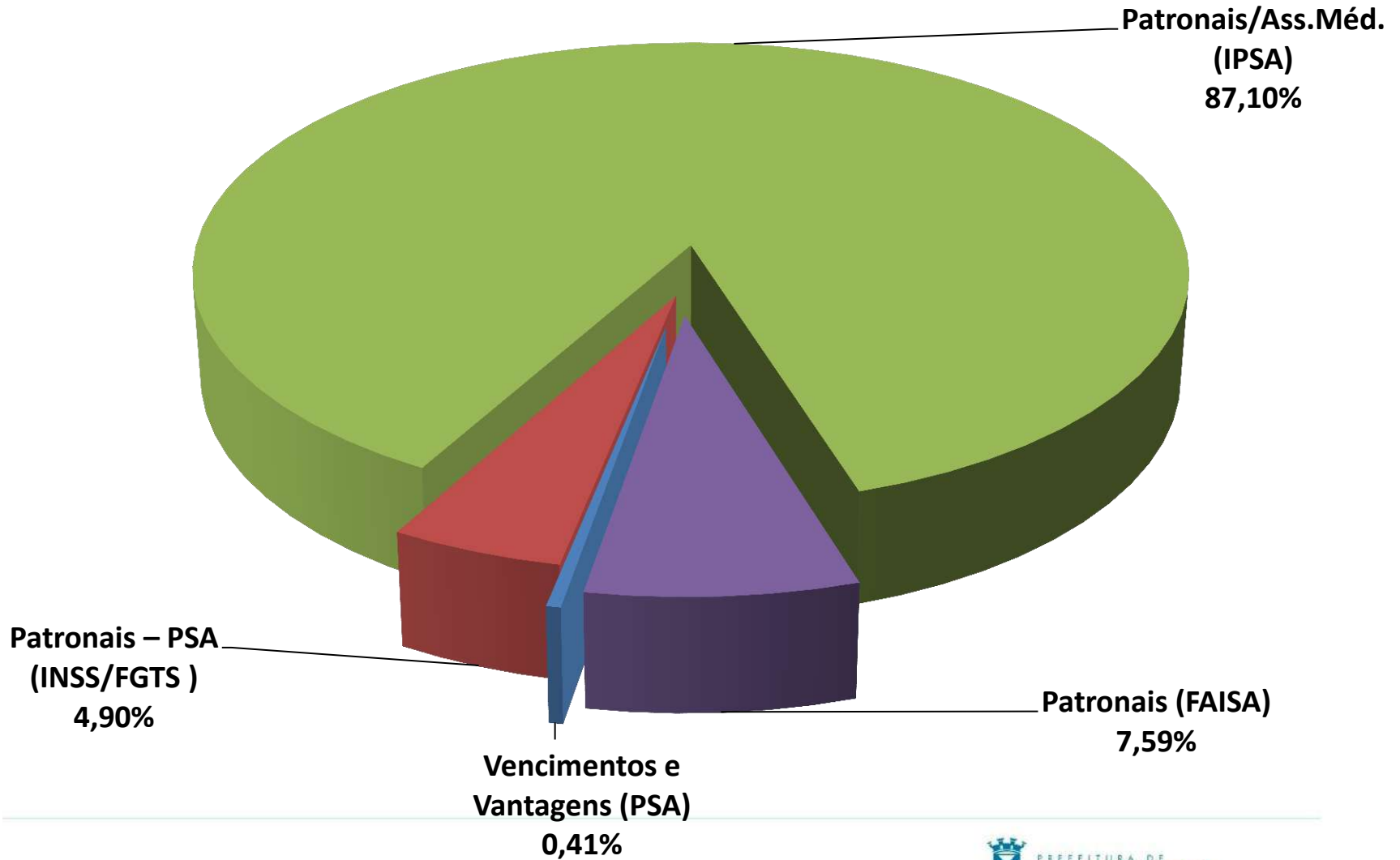
*Anexos: 03 A, B, C, D, E, F

Proporção do Total das Despesas de Restos a Pagar Pagos



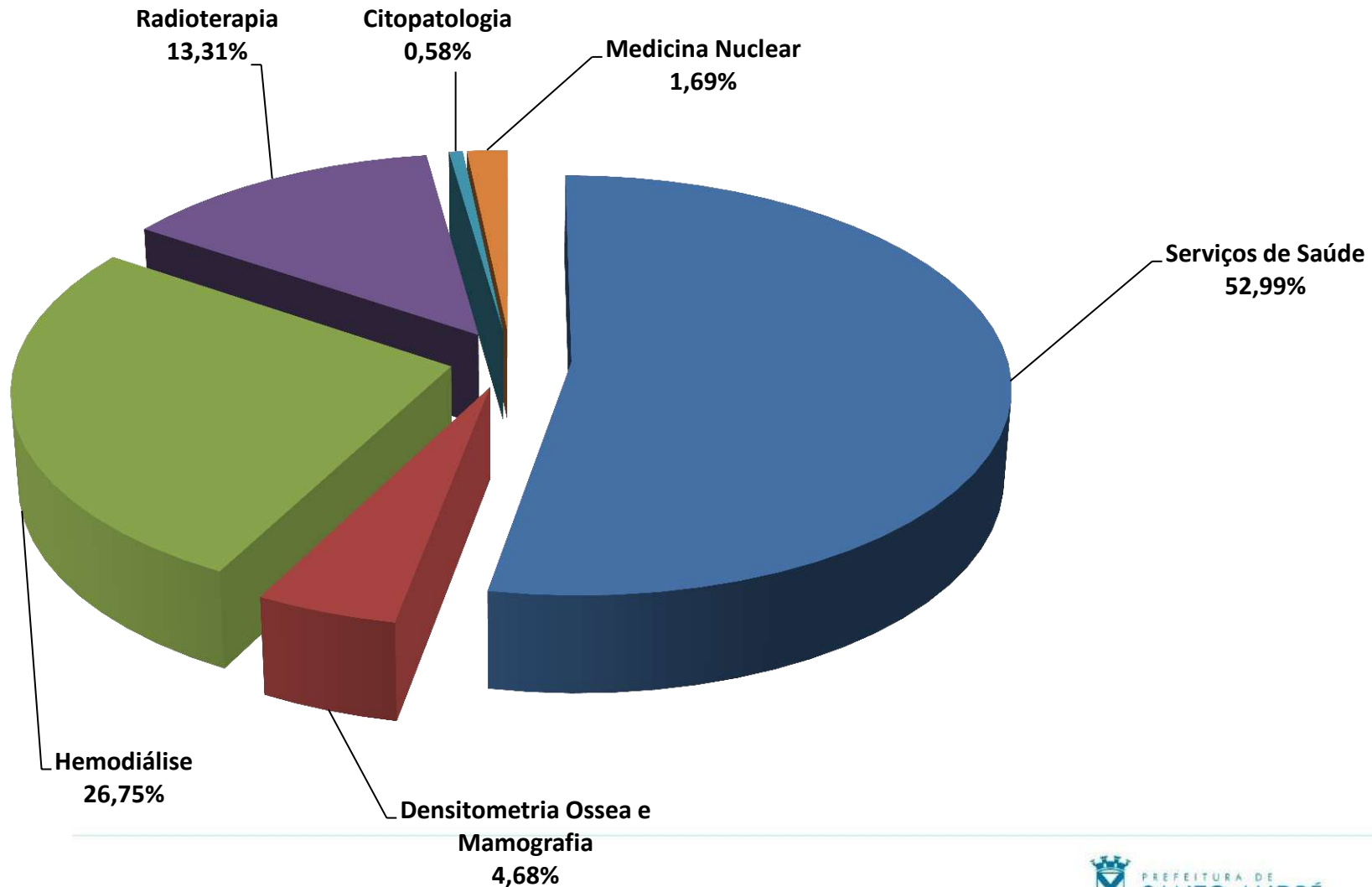
FINANCEIRO

Desp. Paga Acum. de Restos a Pagar - PESSOAL e REFLEXOS (PSA/FAISA) = R\$ 2.891.278,10



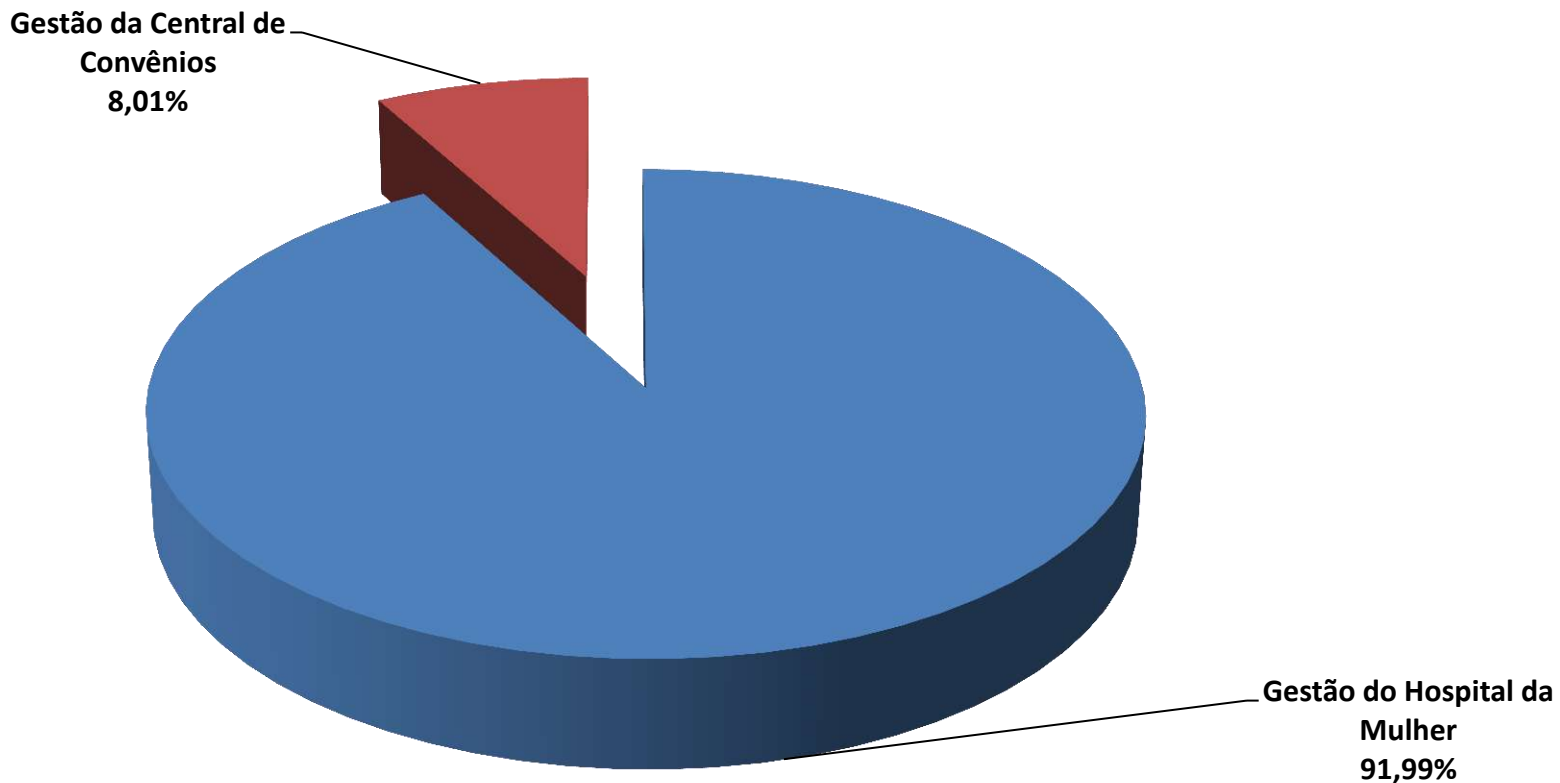
FINANCEIRO

Despesa Paga Acumulada de Restos a Pagar - PRESTADORES SUS (FuABC - CENTRO RADIOLÓGICO ANDREENSE – Instituto de Doenças Renais - INST.RADIOTERAPIA ABC - LAB.CITOL. Dr. SALOMON KATZ - NUCLEAR DIAGNOSTICOS = R\$ 1.845.906,81



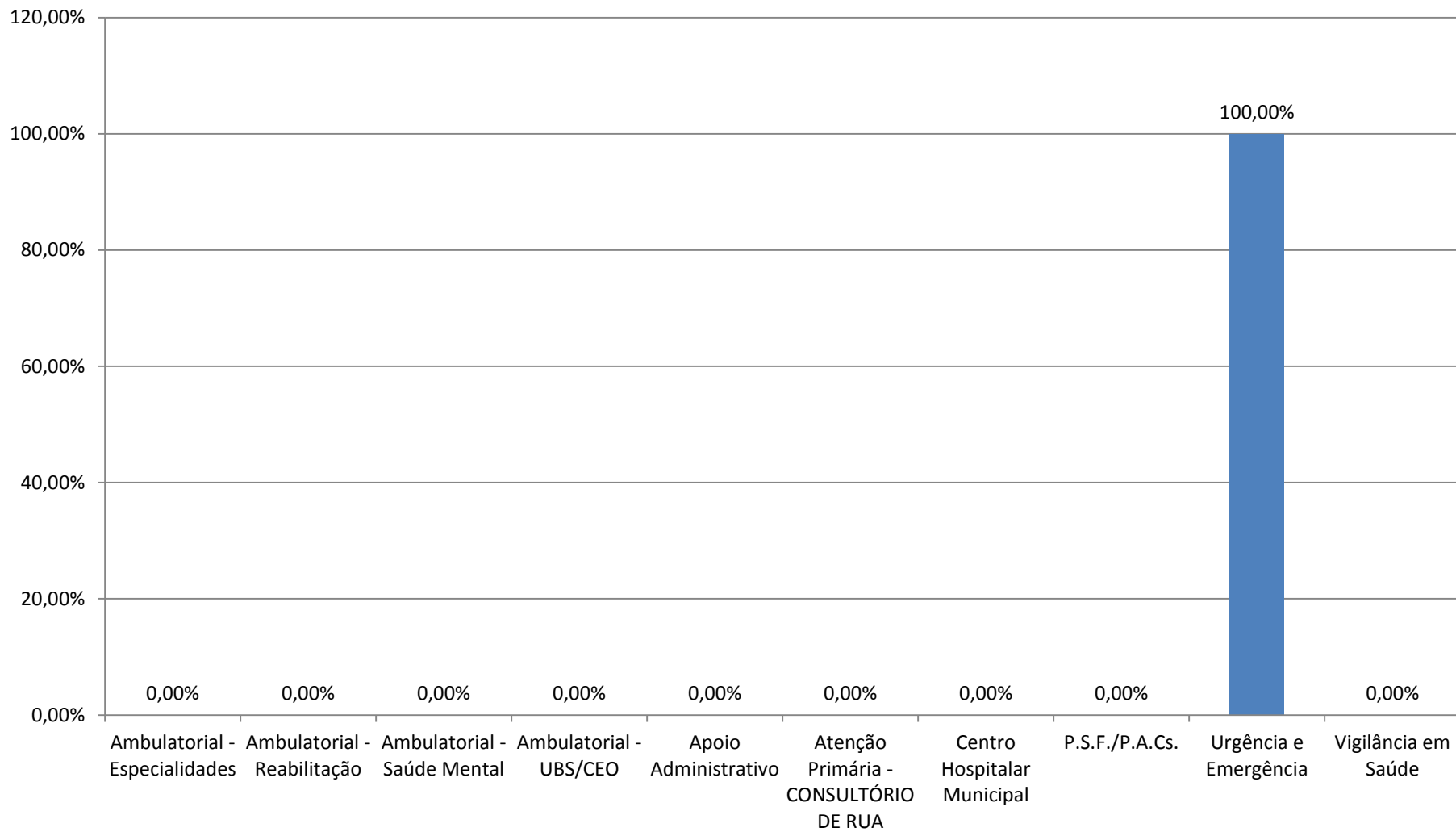
FINANCEIRO

Desp. Paga Acum. de Restos a Pagar - TERCEIRO SETOR (FuABC) = R\$ 8.317.336,61



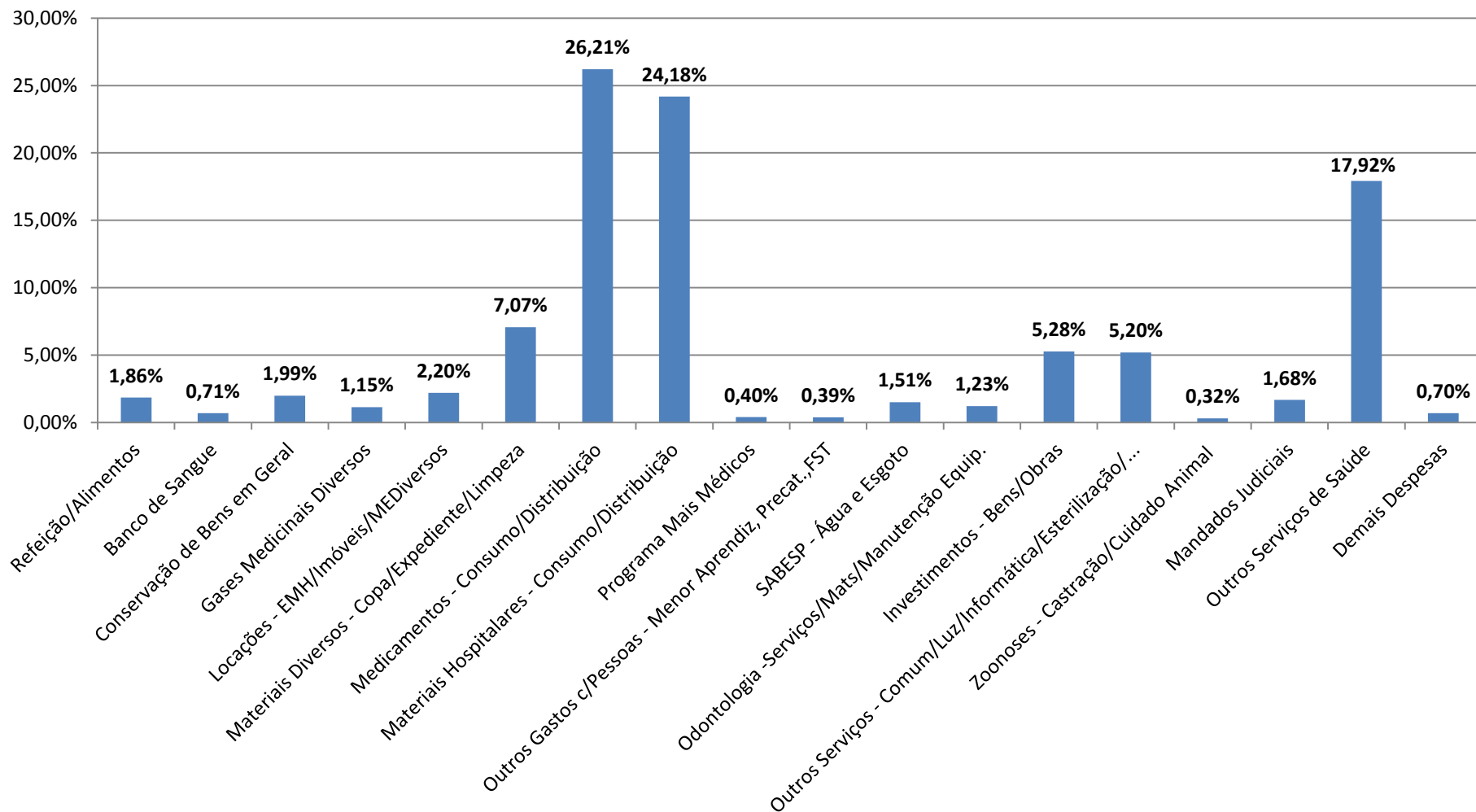
FINANCEIRO

Desp. Paga Acum. de R.P. - TERCEIRO SETOR (FuABC-Convênios) = R\$ 666.440,35



FINANCEIRO

Despesa Paga Acumulada de Restos a Pagar – Demais Despesas (Custeio/Investimentos) = R\$ 13.166.641,03



Secretaria de Saúde de Santo André

