

# SECRETARIA DE SAÚDE

## RELATÓRIO QUADRIMESTRAL DE GESTÃO

### 3º Quadrimestre 2020



PREFEITURA DE  
SANTO ANDRÉ

**De acordo com o previsto no Artigo 36 da Lei Complementar nº 141 de 2012, o Relatório detalhado do quadrimestre anterior contém informações das atividades realizadas pelo Gestor do SUS municipal neste período.**

**Neste Relatório, o resultado de alguns dados e indicadores estão sujeitos a retificações conforme a atualização dos bancos de dados oficiais utilizados.**



**PARTE 1 – Oferta, produção de serviços públicos de saúde e indicadores de saúde**



## Oferta de serviços públicos de saúde

# REDE DE ESTABELECIMENTOS DE SAÚDE PÚBLICOS SUS

## RELATÓRIO TIPO DE ESTABELECIMENTO – PÚBLICOS E CONTRATADOS SUS

Descrição	TOTAL	Administração		Tipo de Gestão	
		Pública	Privada	Municipal	Estadual
Central de Gestão em Saúde	1	1	-	1	-
Central de Regulação do Acesso	1	1	-	1	-
Central de Regulação Médica das Urgências	1	1	-	1	-
Centro de Atenção Hemoterapia / Hematológica	3	-	3	3	-
Centro de Atenção Psicossocial	5	5	-	5	-
Centro de Saúde / Unidade Básica	34	34	-	34	-
Clínica / Centro de Especialidades	10	8	2	10	-
Farmácia	2	2	-	1	1
Hospital Especializado	1	1	-	1	-
Hospital Geral	4	4	-	3	1
Hospital/Dia – Isolado	1	1	-	-	1
Laboratório Central de Saúde Pública – Lacen	1	1	-	-	1
Policlínica	7	5	2	7	-
Pronto Atendimento	5	5	-	5	-
Pronto Socorro Geral	2	2	-	2	-
Unidade de Apoio Diagnose e Terapia (SADT Isolado)	5	1	4	5	-
Unidade e Vigilância em Saúde	2	2	-	1	1
Unidade Móvel Nível Pré-Hospitalar Área de Urgência	20	20	-	20	-
<b>TOTAL</b>	<b>105</b>	<b>94</b>	<b>11</b>	<b>100</b>	<b>5</b>

Fonte: Cadastro Nacional de Estabelecimentos de Saúde

[[http://cnes2.datasus.gov.br/Mod\\_Ind\\_Atendimento\\_Prestado.asp](http://cnes2.datasus.gov.br/Mod_Ind_Atendimento_Prestado.asp)] acessado em 11/01/2021



## Produção de serviços públicos de saúde

# DADOS DE PRODUÇÃO AMBULATORIAL POR GESTOR

## QUANTIDADE APROVADA POR GRUPOS DE PROCEDIMENTOS NAS UNIDADES SOB GESTÃO MUNICIPAL SEGUNDO QUADRIMESTRE DE PROCESSAMENTO

GRUPOS DE PROCEDIMENTOS	1º Q 2020	2º Q 2020	3º Q 2020	TOTAL 2020
AÇÕES DE PROMOÇÃO E PREVENÇÃO	106.204	164.041	192.127	462.372
PROCEDIMENTOS FINALIDADE DIAGNÓSTICA	1.178.527	971.306	1.508.609	3.658.442
PROCEDIMENTOS CLÍNICOS	1.462.790	1.029.961	1.321.884	3.814.635
PROCEDIMENTOS CIRÚRGICOS	29.147	15.171	8.683	53.001
ÓRTESES, PRÓTESES E MATERIAIS ESPECIAIS	1.010	896	1.011	2.917
<b>TOTAL</b>	<b>2.777.678</b>	<b>2.181.375</b>	<b>3.032.314</b>	<b>7.991.367</b>

Fonte: MS\_Produção\_2008.DEF [acessado através do TabRede em 01/02/2021]

(\*) Projeção para o 3º quadrimestre considerando a média mensal dos meses de setembro a novembro de 2020 para dezembro, conforme disponibilidade de dados pelo Ministério da Saúde.

# DADOS DE PRODUÇÃO AMBULATORIAL POR GESTOR

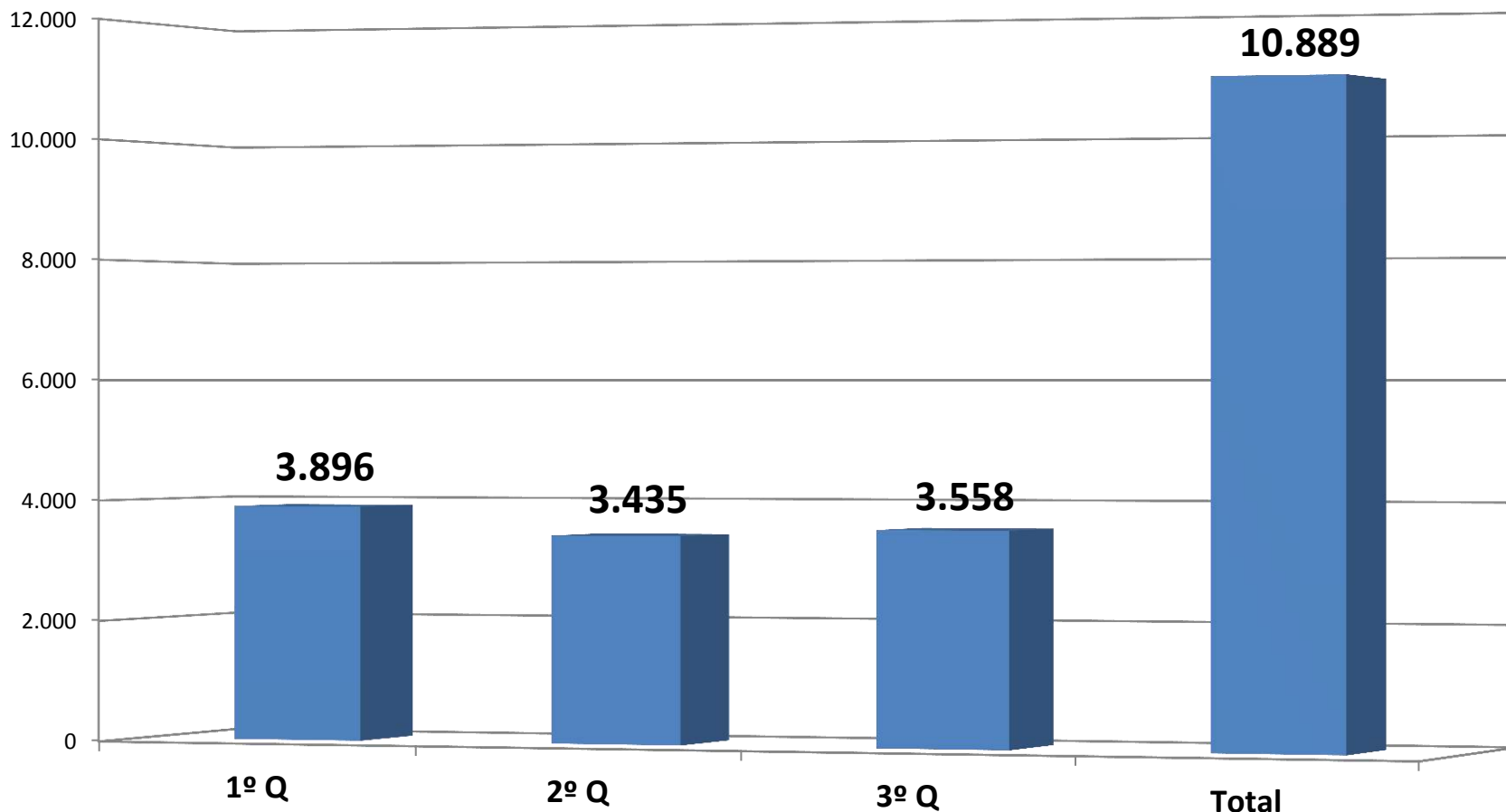
## QUANTIDADE APROVADA POR TIPO DE FINANCIAMENTO NAS UNIDADES SOB GESTÃO MUNICIPAL SEGUNDO QUADRIMESTRE DE PROCESSAMENTO

TIPO DE FINANCIAMENTO	1º Q 2020	2º Q 2020	3º Q 2020	TOTAL 2020
ATENÇÃO BÁSICA (PAB)	739.936	560.330	778.601	2.078.867
FUNDO DE AÇÕES ESTRATÉGICAS	9.843	9.669	9.523	29.035
INCENTIVO – MAC	67.775	60.226	62.675	190.676
MÉDIA E ALTA COMPLEXIDADE (MAC)	1.936.319	1.441.851	2.048.836	5.427.006
VIGILÂNCIA EM SAÚDE	23.805	109.299	132.679	265.783
TOTAL	2.777.678	2.181.375	3.032.314	7.991.367

Fonte: MS\_Produção\_2008.DEF [acessado através do TabRede em 01/02/2021]

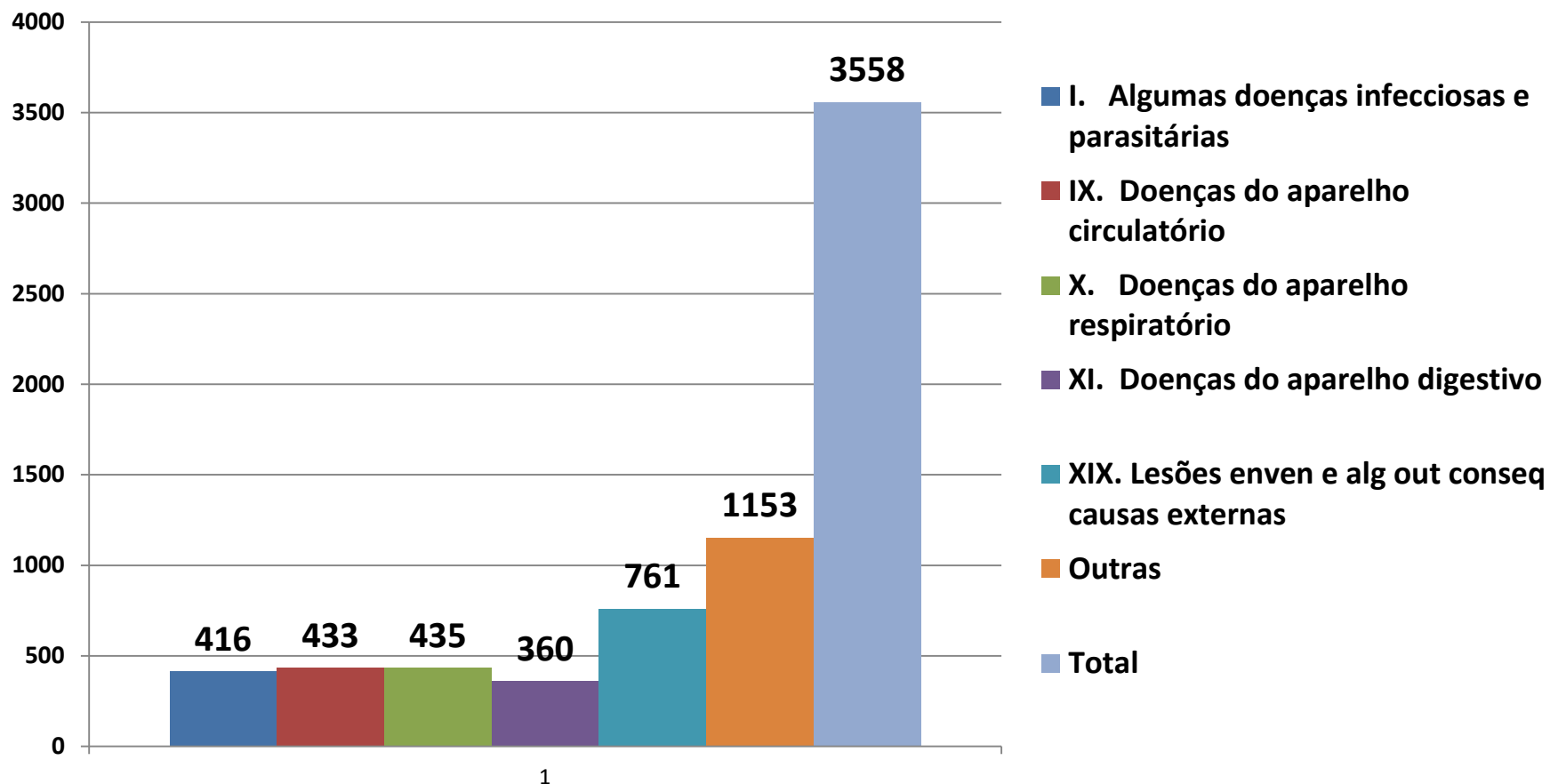
(\*) Projeção para o 3º quadrimestre considerando a média mensal dos meses de setembro a novembro de 2020 para dezembro, conforme disponibilidade de dados pelo Ministério da Saúde.

## Internações no Centro Hospitalar Municipal no ano de 2020



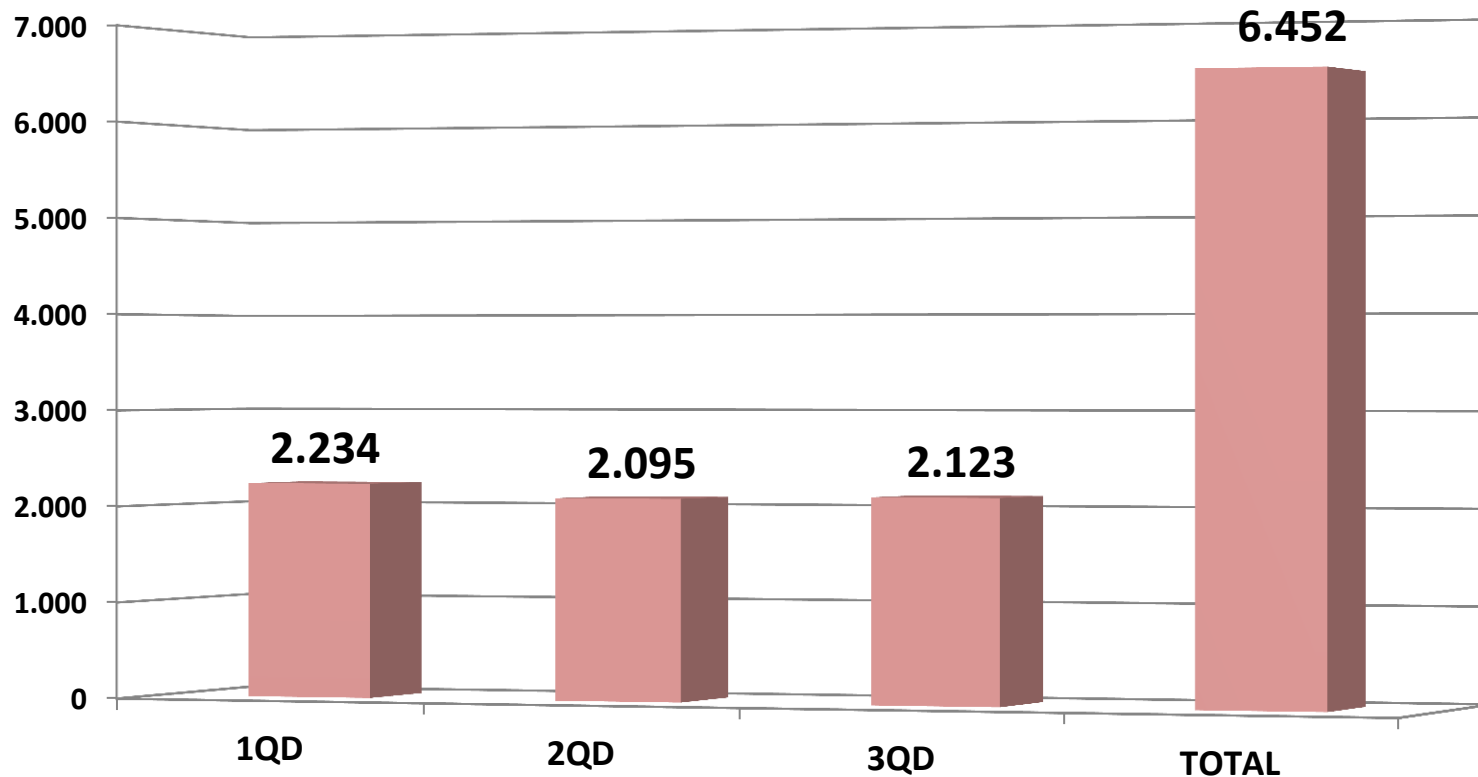
Fonte: Banco de dados do SGAIH – Sistema de Gerenciamento de AIH – AIH\_UNI\_2008.DEF  
Acessado através do TABRED em 29/01/2021

## Principais causas de internação no Centro Hospitalar Municipal por CID 10 no 3º quadrimestre de 2020



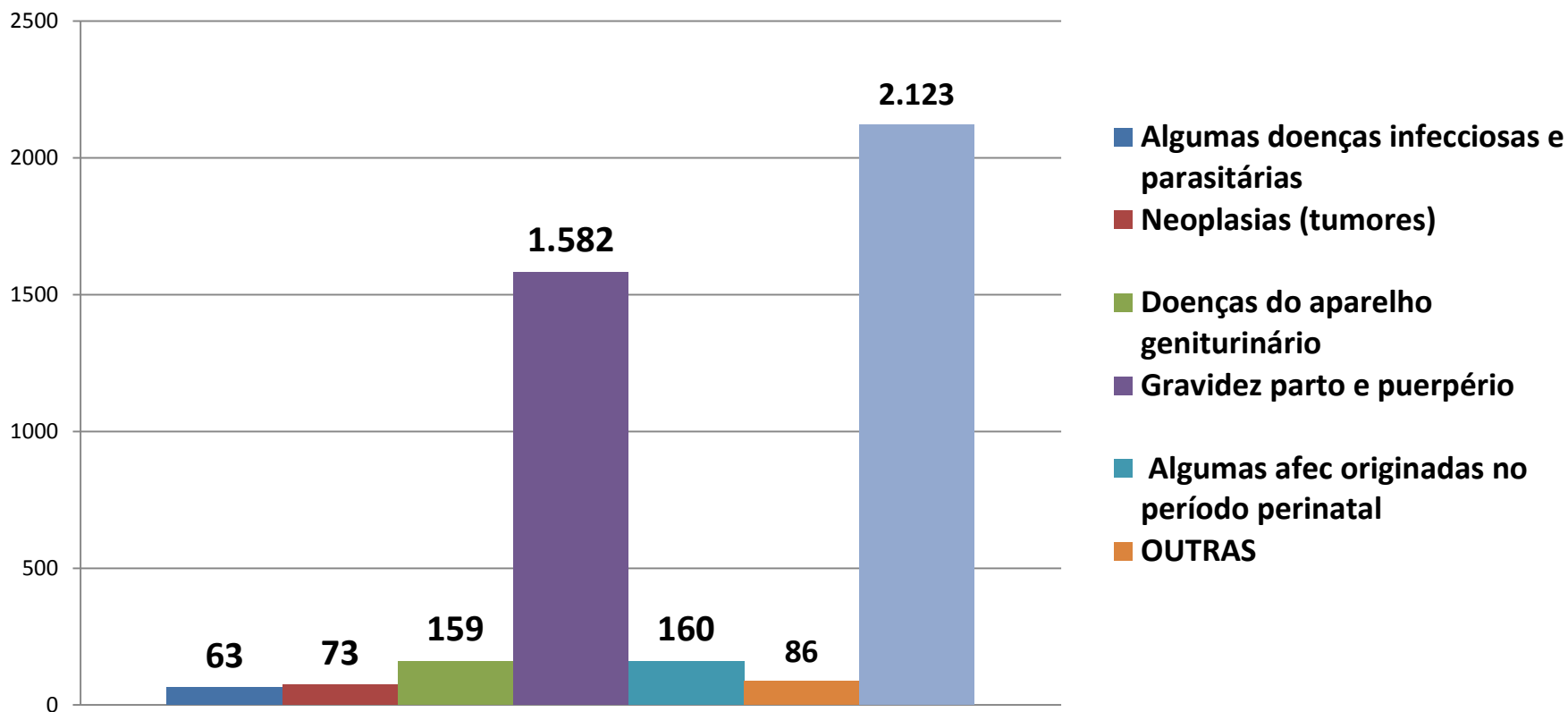
Fonte: Banco de dados do SGAIH – Sistema de Gerenciamento de AIH – AIH\_UNI\_2008.DEF  
Acessado através do TABRED em 29/01/2021

## Internações no Hospital da Mulher no ano de 2020



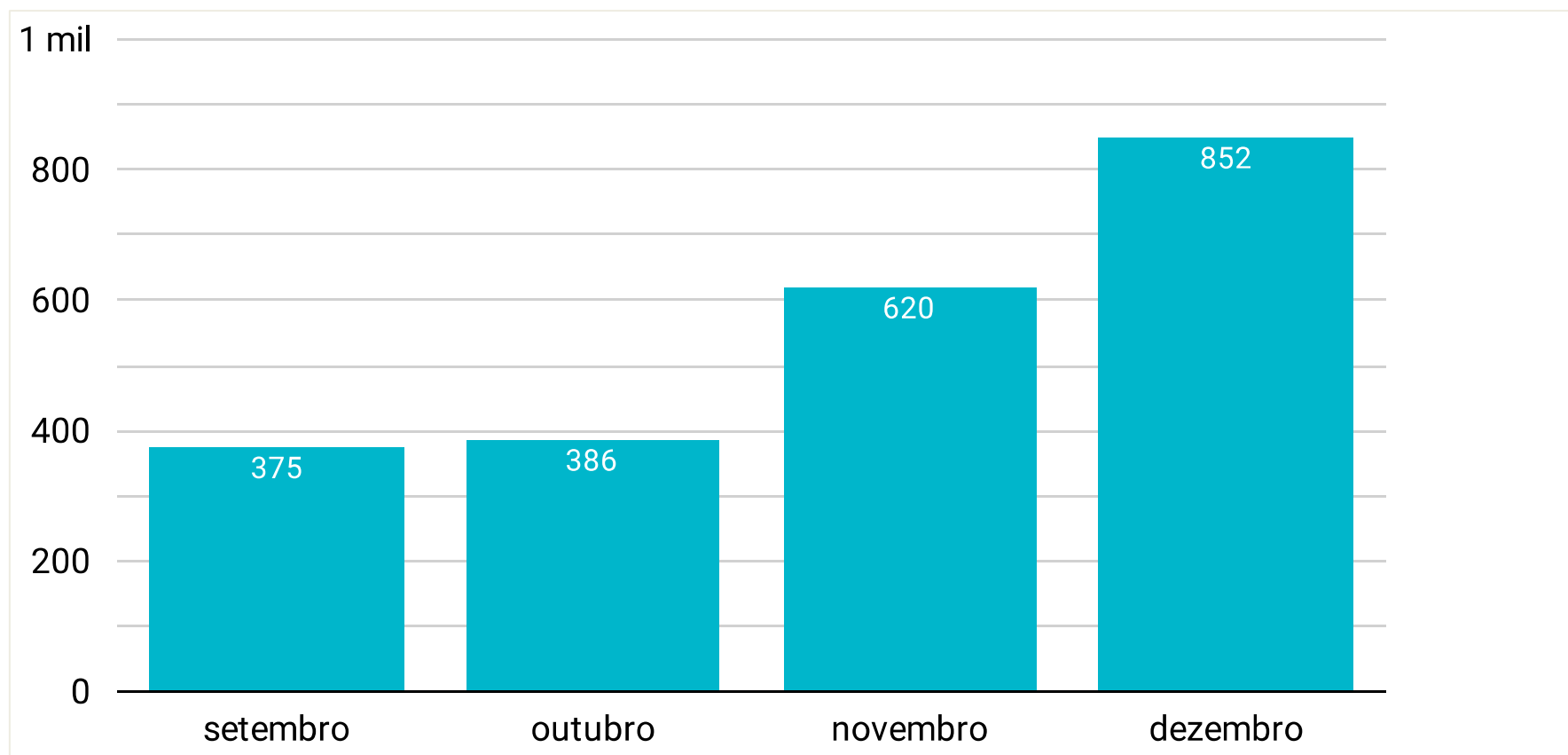
Fonte: Banco de dados do SGAIH – Sistema de Gerenciamento de AIH – AIH\_UNI\_2008.DEF  
Acessado através do TABRED em 29/01/2021

## Principais causas de internação no Hospital da Mulher por CID 10 no 3º quadrimestre de 2020



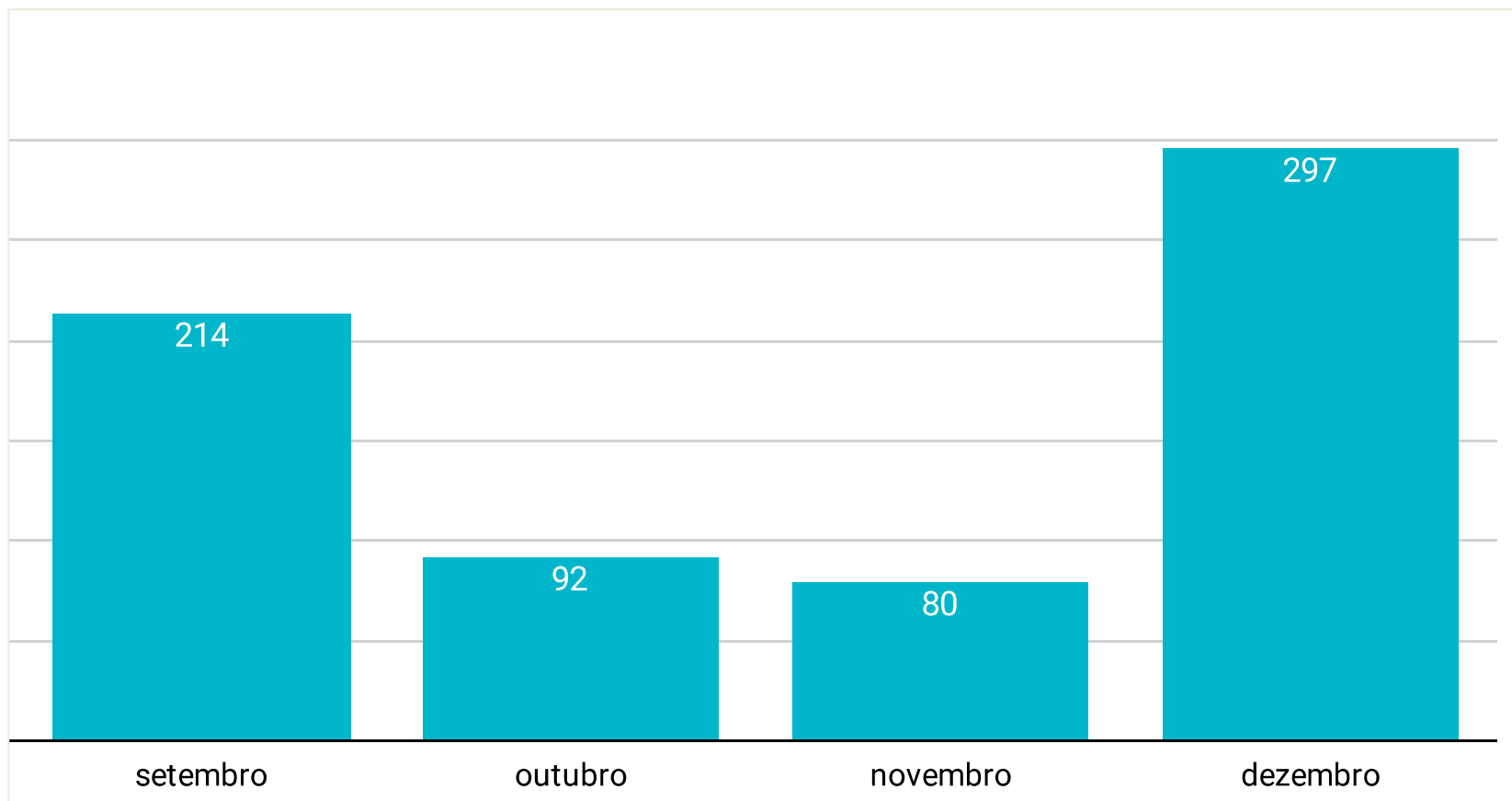
Fonte: Banco de dados do SGAIH – Sistema de Gerenciamento de AIH – AIH\_UNI\_2008.DEF  
Acessado através do TABRED em 29/01/2021

## Internações do Hospital de Campanha COVID 19 – Pedro Dell Antonia 3º quadrimestre de 2020



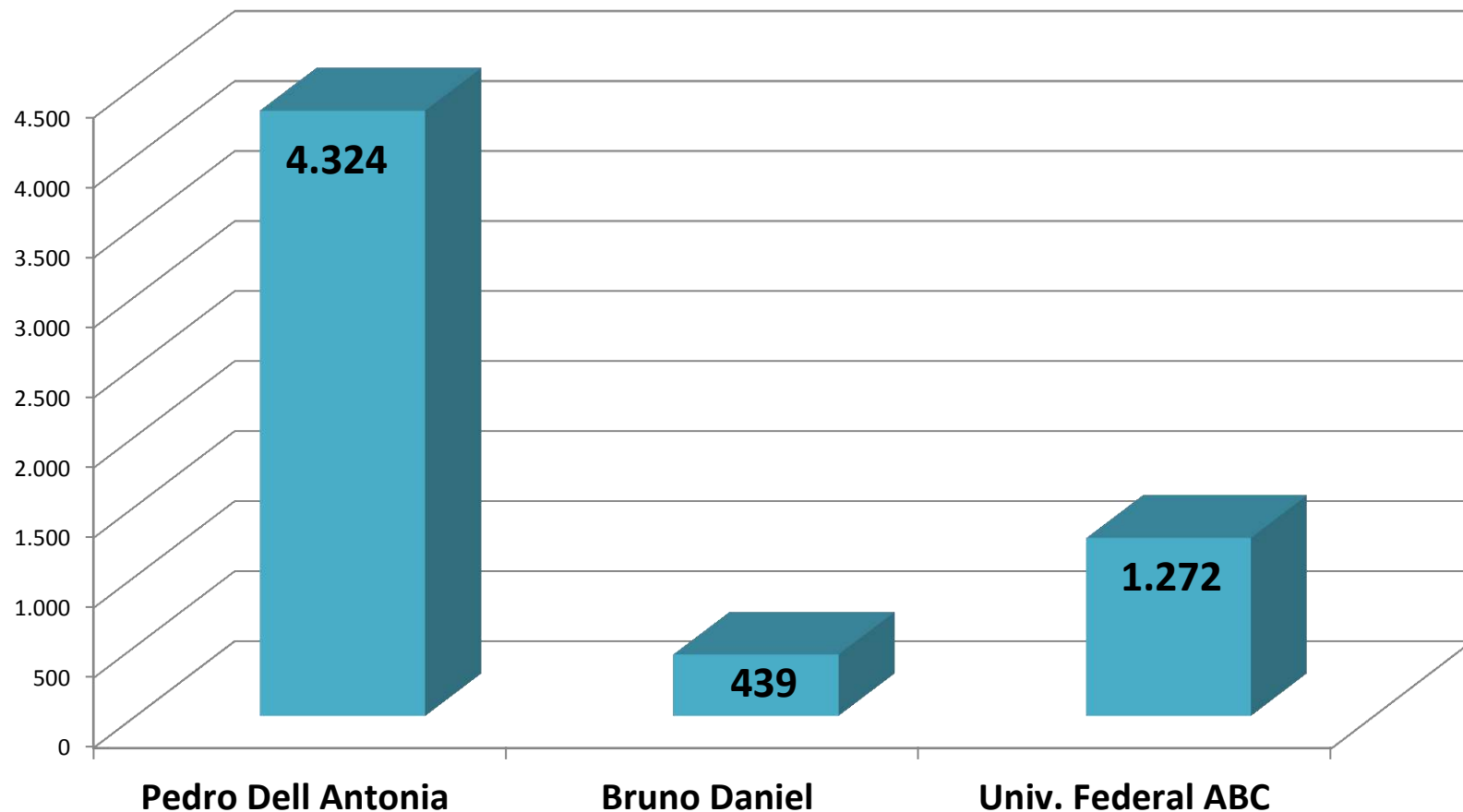
Fonte: Superintendência dos Hospitais de Campanha

## Internações do Hospital de Campanha COVID 19 – Universidade Federal do ABC 3º quadrimestre de 2020



Fonte: Superintendência dos Hospitais de Campanha

## Internações dos Hospitais de Campanha COVID 19 no ano de 2020



Fonte: Superintendência dos Hospitais de Campanha



## Indicadores de saúde

# INDICADORES

Indicador e meta anual	1º quadrimestre	2º quadrimestre	3º quadrimestre*	2020*
<b>Taxa de mortalidade infantil [↓]</b> Fonte: SIM e SINASC <b>meta 2020: 9,40 (por 1.000 nv)</b>	<b>7,88</b>	<b>8,75</b>	<b>7,80</b>	<b>7,80</b>
<b>Proporção de parto normal [↑]</b> Fonte: SINASC <b>meta 2020: 35,00%</b>	<b>37%</b>	<b>35,31</b>	<b>33,14%</b>	<b>33,14%</b>
<b>Proporção de óbitos de mulheres em idade fértil investigados [↑]</b> Fonte: NIMMI-DVS <b>meta 2020: 95,00%</b>	<b>30,88%</b>	<b>75%</b>	<b>85,15%</b>	<b>85,15%</b>

(\*) Dados de projeção

# INDICADORES

Indicador (*) e meta anual	1º quadrimestre	2º quadrimestre	3º quadrimestre*	2020*
<b>Proporção de Gravidez na adolescência [↓]</b> Fonte: SINASC <b>meta 2020: 8,00</b>	<b>7,16%</b>	<b>7,53%</b>	<b>7,55%</b>	<b>7,55%</b>
<b>Número de casos de AIDS em menores de 5 anos [↓]</b> Fonte: SINAN <b>meta 2020: 0</b>	<b>0</b>	<b>0</b>	<b>1</b>	<b>1</b>

(\*) Dados de projeção

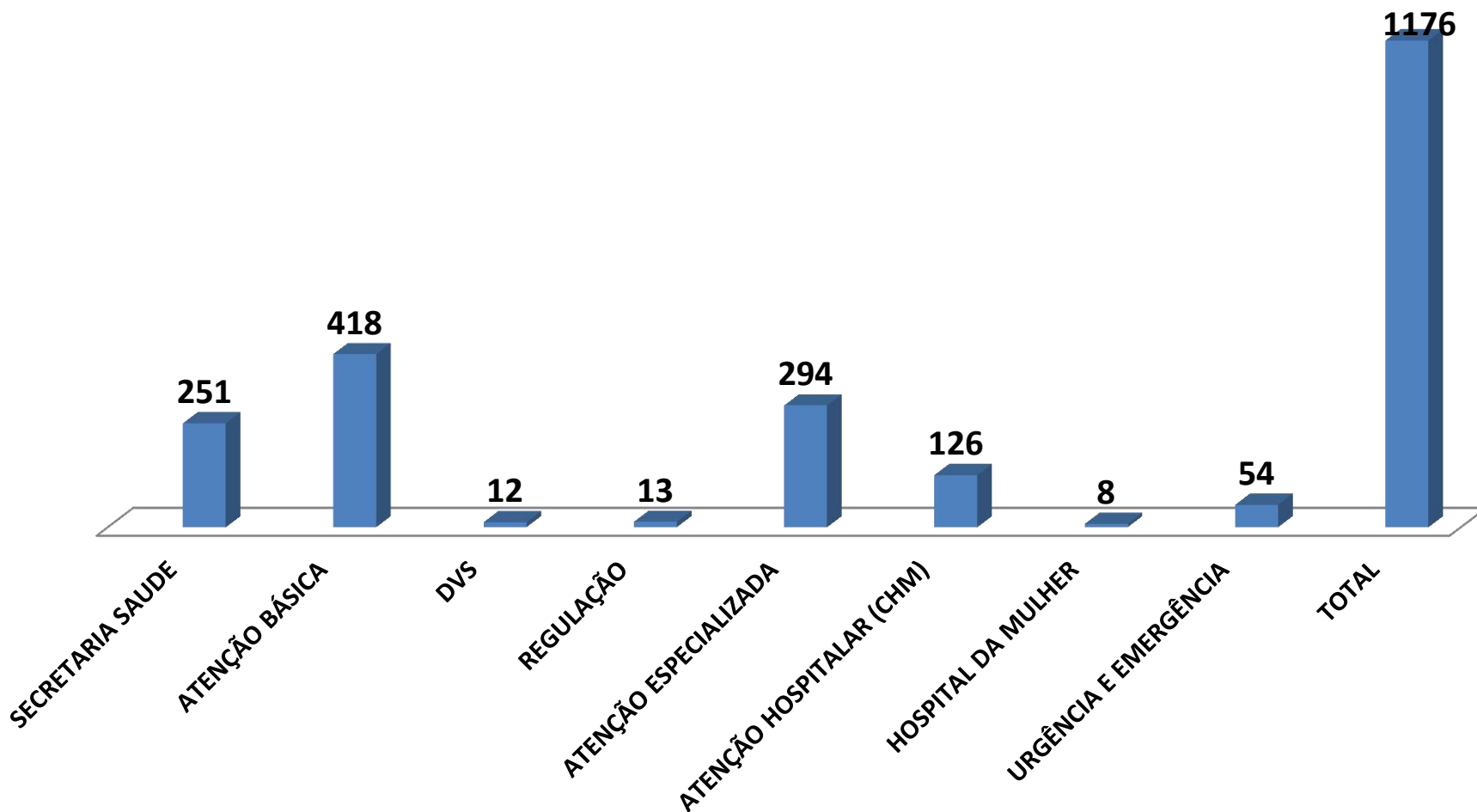


# AUDITORIA

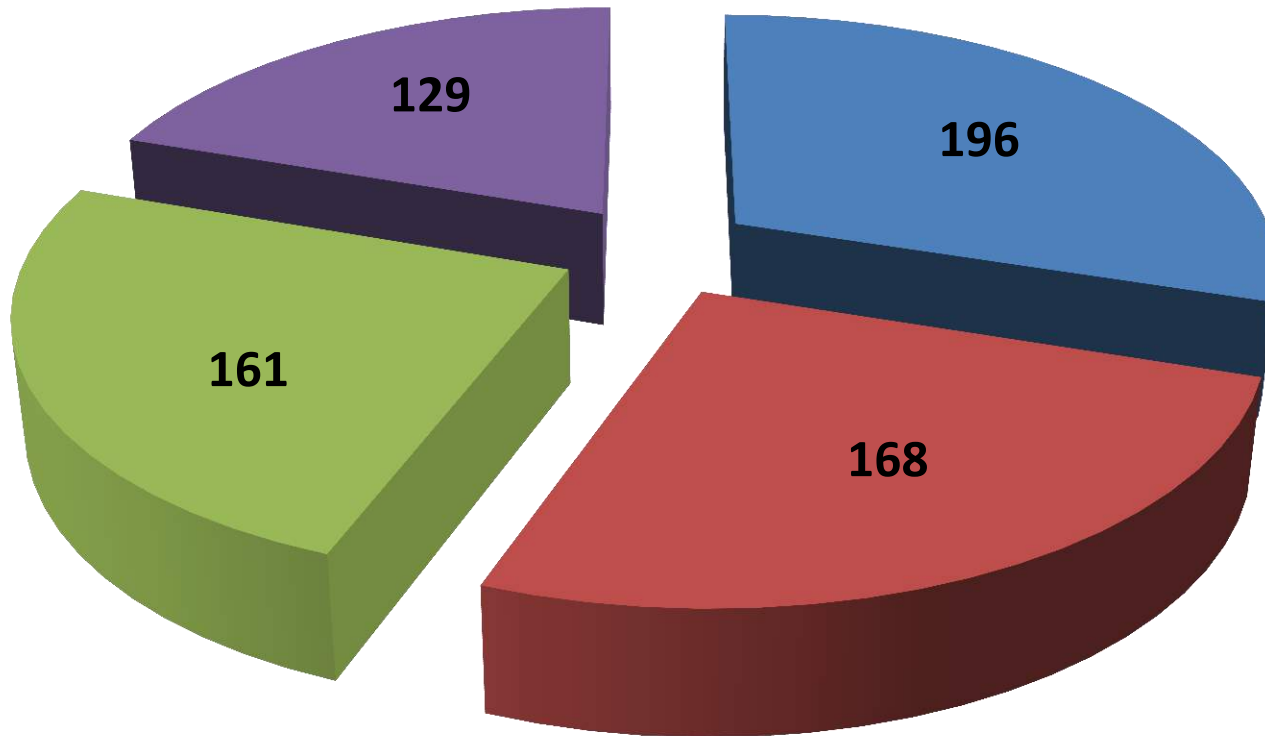
<b>Unidade Auditada</b>	<b>Prestadores de serviços assistenciais e de exames diagnósticos</b>
<b>Unidade Demandante</b>	<b>Departamento de Gestão Estratégica</b>
<b>Finalidade</b>	<b>Verificar a conformidade da produção apresentada por todos os prestadores de serviços contratados. Auditoria realizada pela Unidade de Avaliação e Controle e Auditoria.</b>
<b>Status</b>	<b>Auditoria permanente - realizada mensalmente</b>

## Apoio à Gestão – Ouvidoria SUS

## Número de demandas de Ouvidoria por área da Secretaria de Saúde no 3º quadrimestre 2020



## As demandas mais frequentes registradas pela Ouvidoria no 3º trimestre de 2020



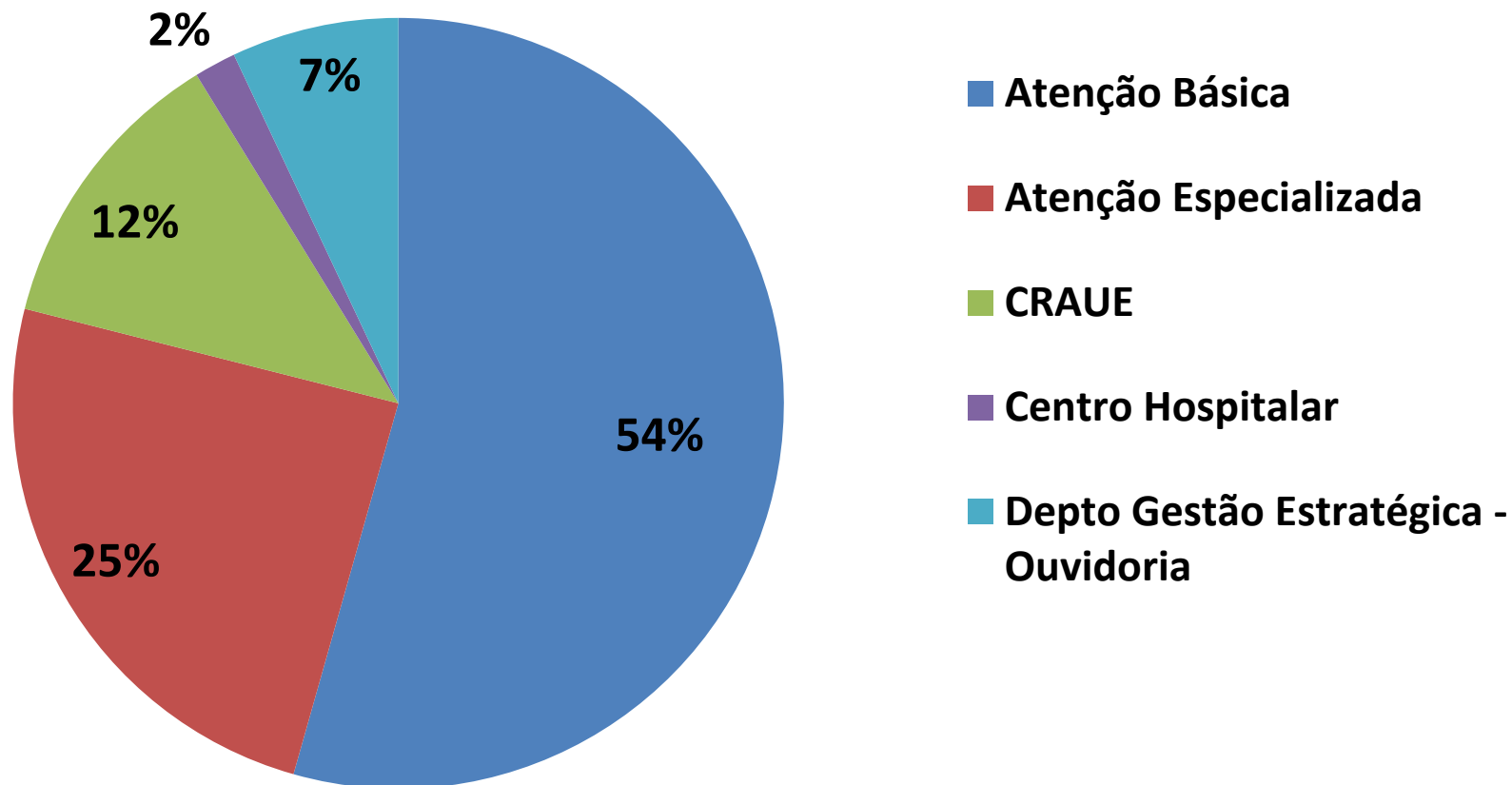
■ Exames diversos (Imagem, laboratorial)

■ Assistência Farmacêutica e Farmácias das UBSs

■ Atendimentos Administrativos

■ Atendimentos de recepção

## Percentual de elogios registrados na Ouvidoria por área no 3º quadrimestre de 2020



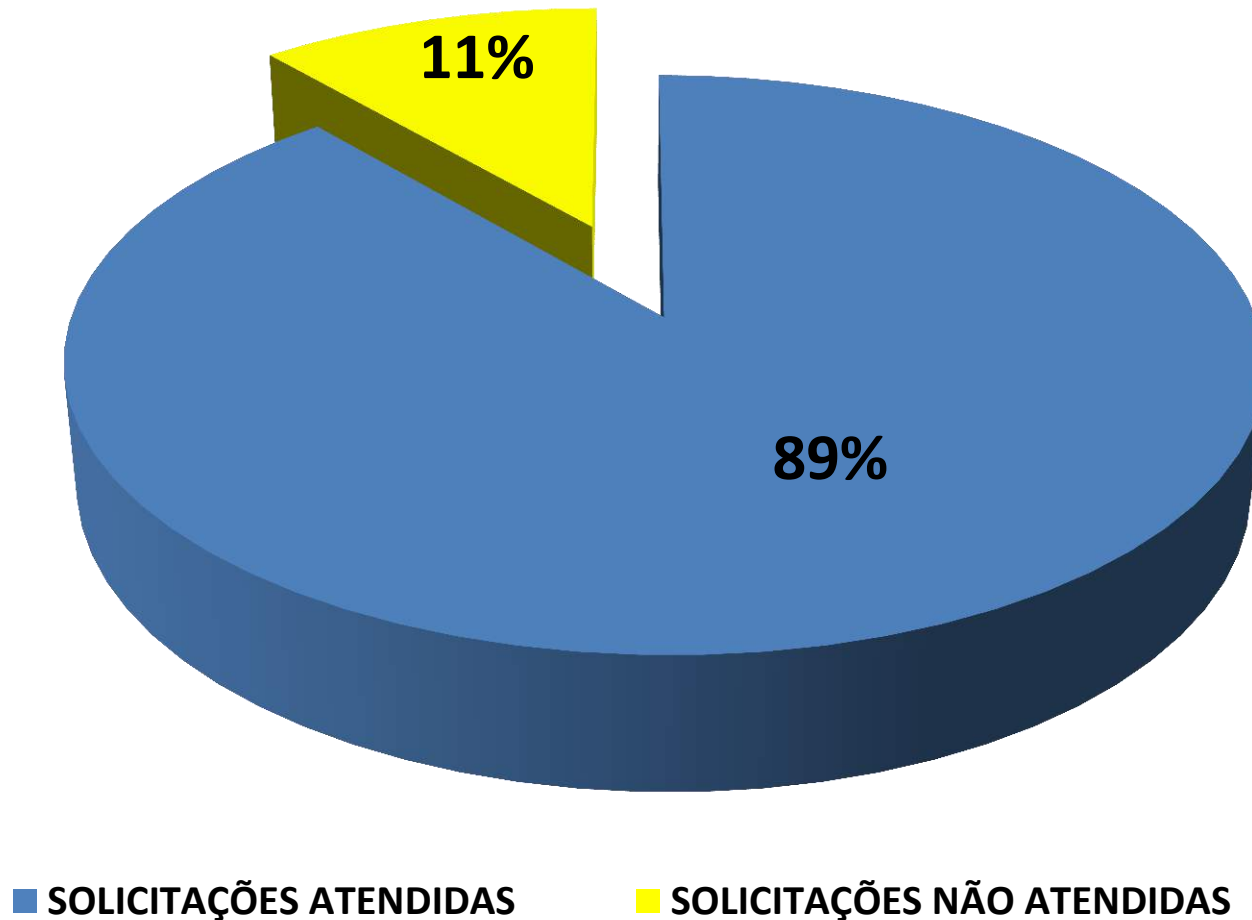
## Regulação

## SOLICITAÇÕES DE TRANSFERÊNCIAS INTER HOSPITALARES - 3º Q 2020

RESOLUÇÃO	SETEMBRO	OUTUBRO	NOVEMBRO	DEZEMBRO	TOTAL
SOLICITAÇÕES ATENDIDAS	1.997	1.970	2.116	2.872	8.955
SOLICITAÇÕES NÃO ATENDIDAS	270	266	303	298	1.137
TOTAL DE SOLICITAÇÕES	2.267	2.236	2.419	3.170	10.092

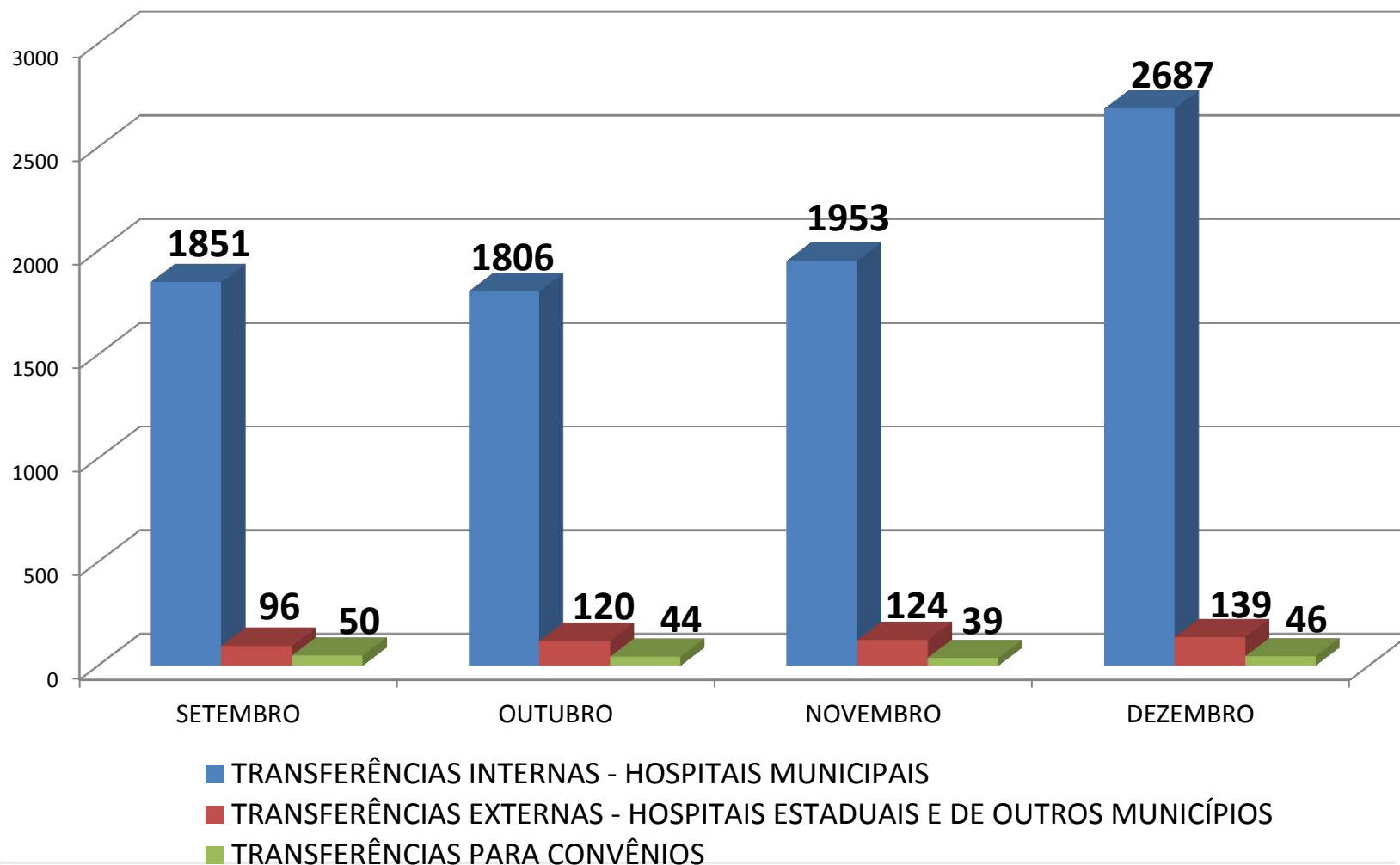
# REGULAÇÃO DO ACESSO HOSPITALAR

Proporção de resoluções de solicitações de transferências inter hospitalares no 3º quadrimestre 2020



# REGULAÇÃO DO ACESSO HOSPITALAR

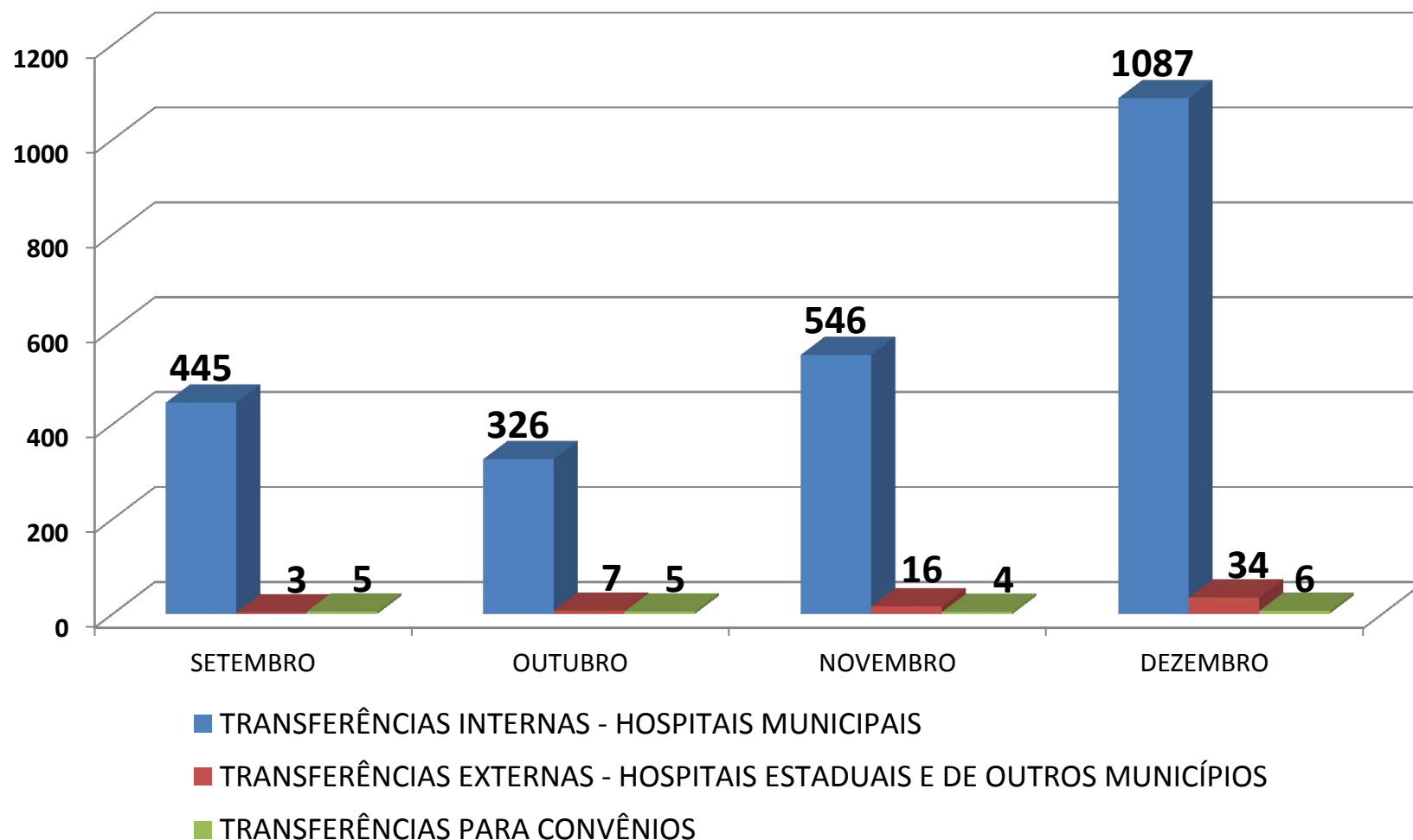
Número de solicitações atendidas (transferências) por unidade executante no 3º quadrimestre de 2020



Fonte: Central de Regulação Municipal

# REGULAÇÃO DO ACESSO HOSPITALAR

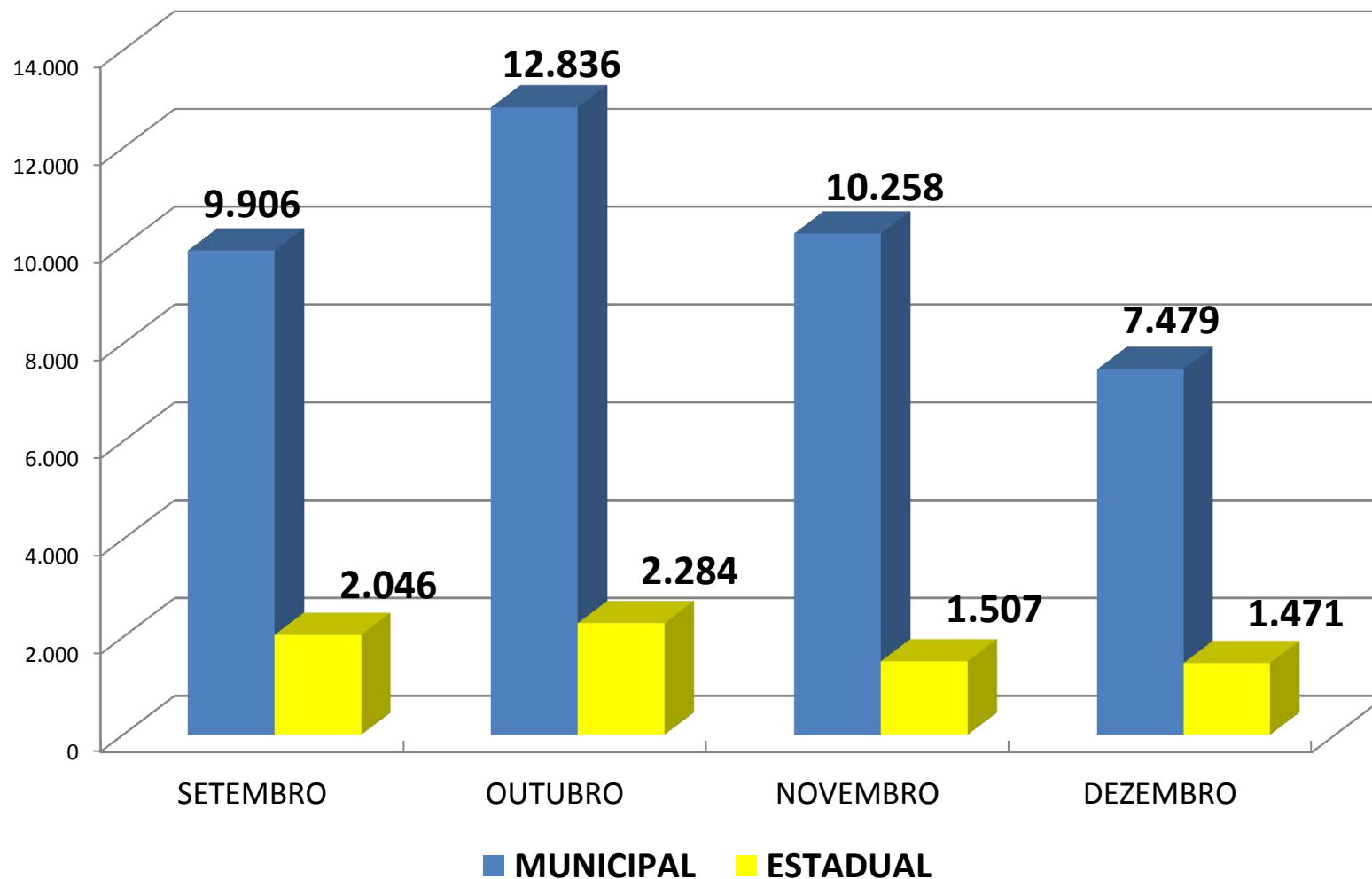
## Número de transferências hospitalares COVID 19 (casos suspeitos) 3º quadrimestre de 2020



Fonte: Central de Regulação Municipal

# REGULAÇÃO DO ACESSO AMBULATORIAL

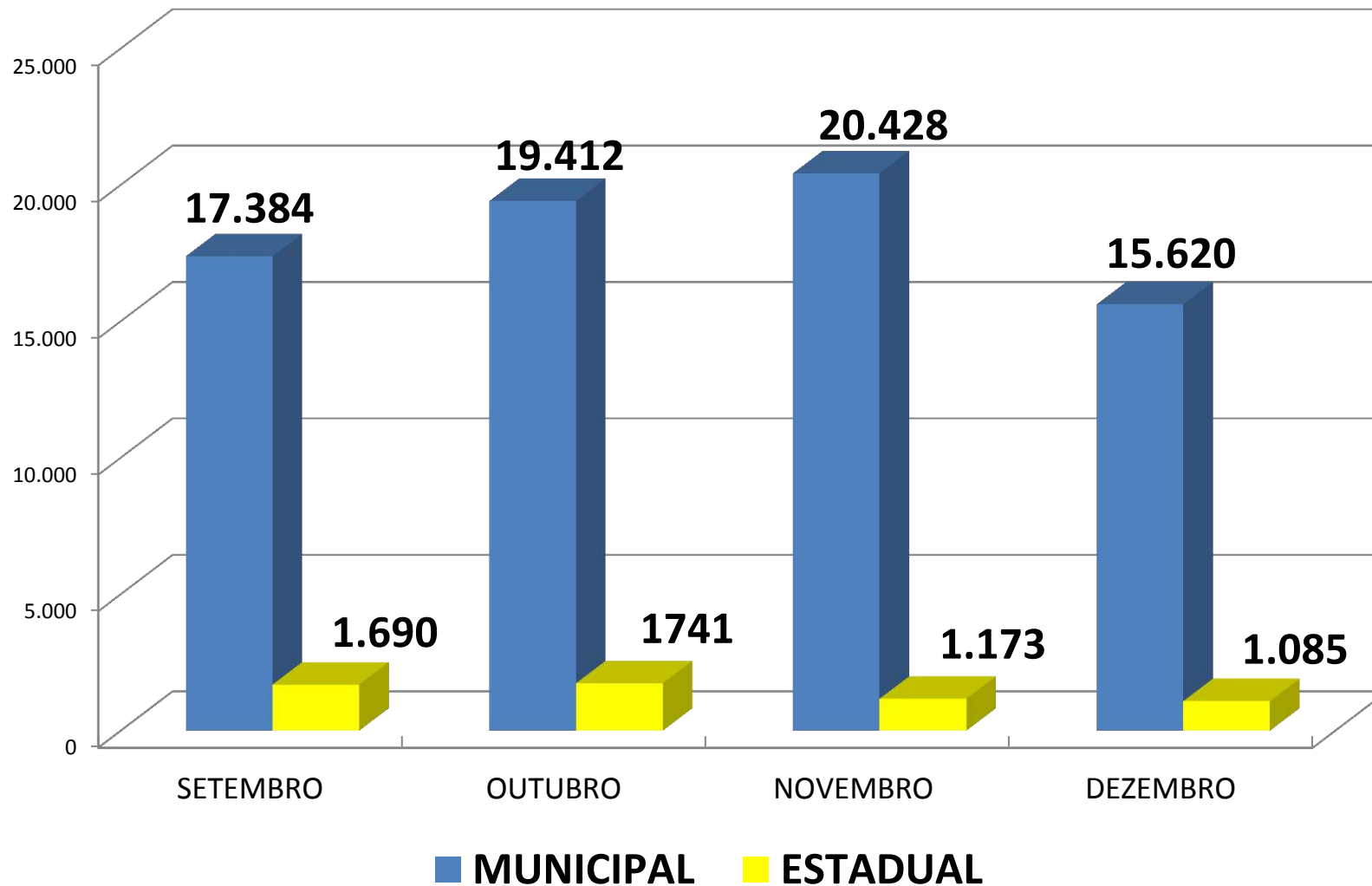
## Oferta de consultas de especialidades por esfera de gestão no 3º quadrimestre 2020



Fonte: Central de Regulação Municipal

# REGULAÇÃO DO ACESSO AMBULATORIAL

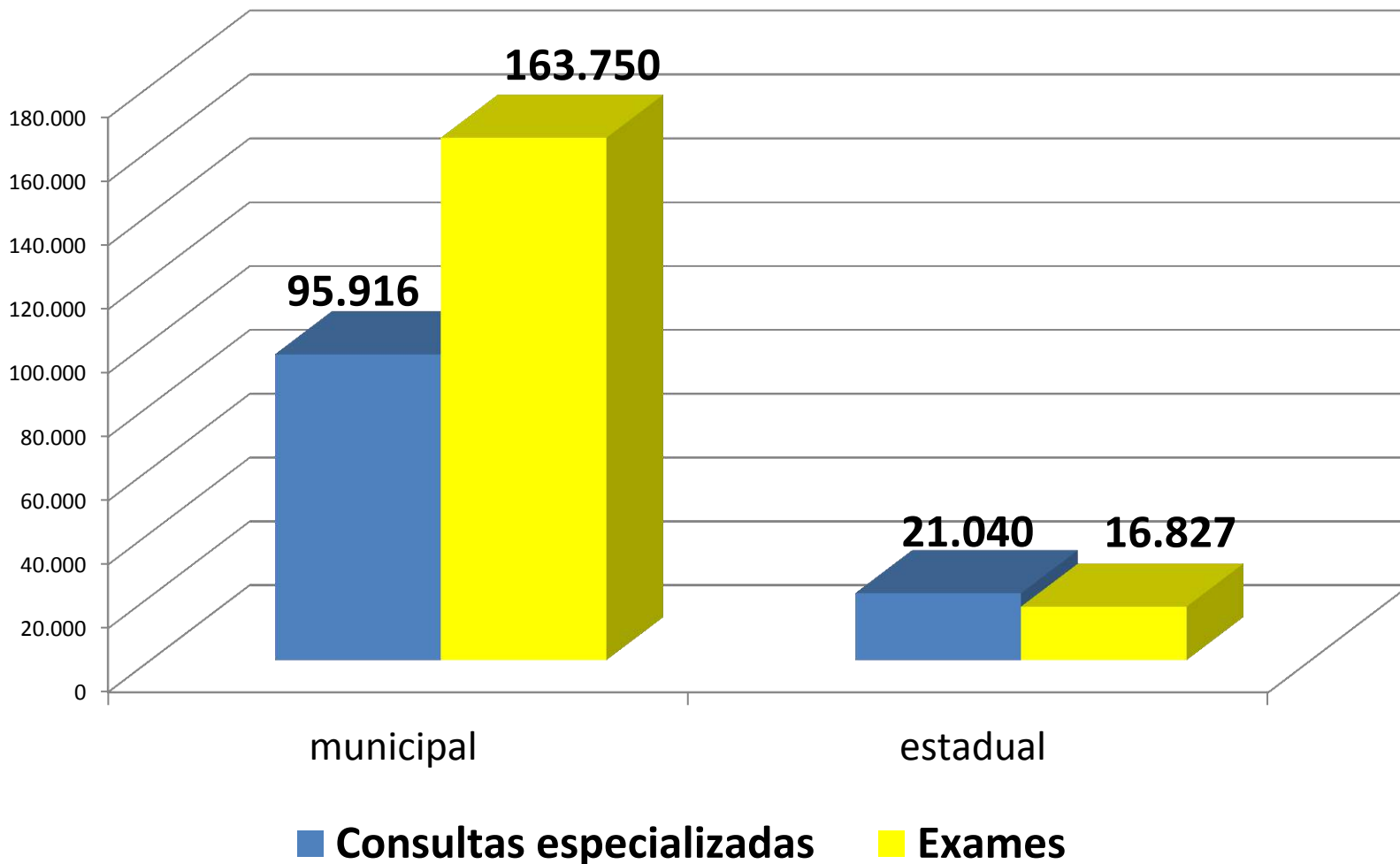
## Oferta de exames por esfera de gestão no 3º quadrimestre de 2020



Fonte: Central de Regulação Municipal

# REGULAÇÃO DO ACESSO AMBULATORIAL

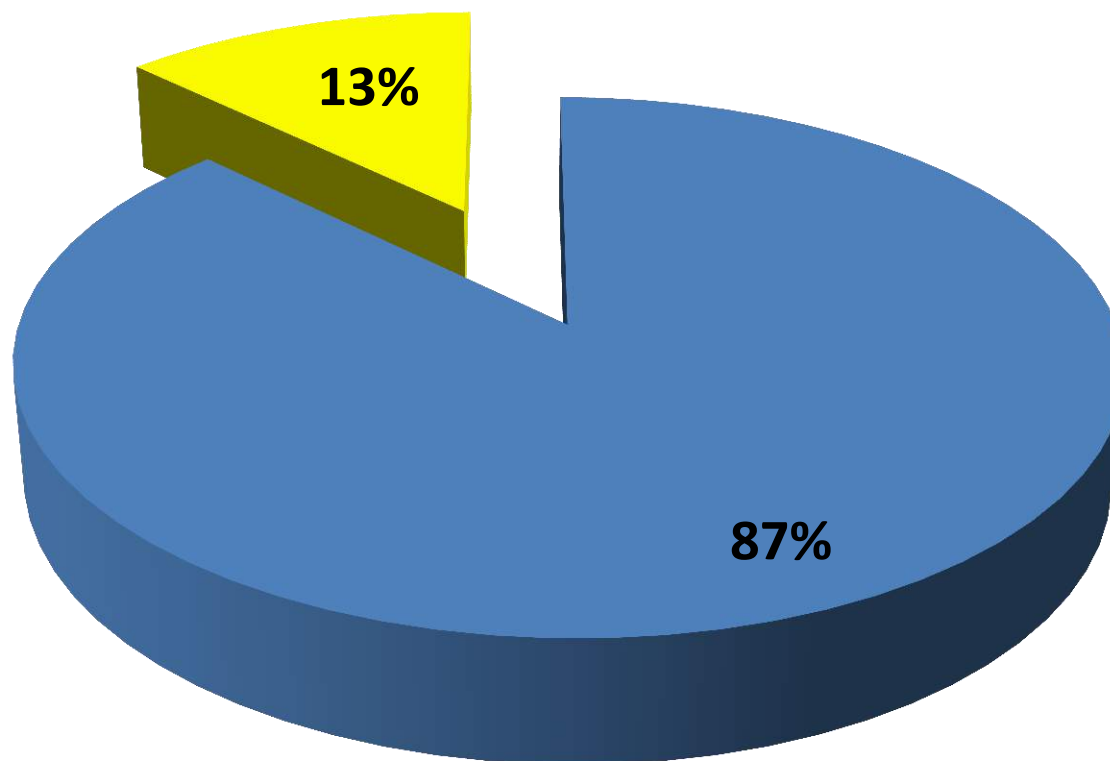
## Oferta de consultas de especialidades e exames por esfera de gestão no ano de 2020



Fonte: Central de Regulação Municipal

# REGULAÇÃO DO ACESSO AMBULATORIAL

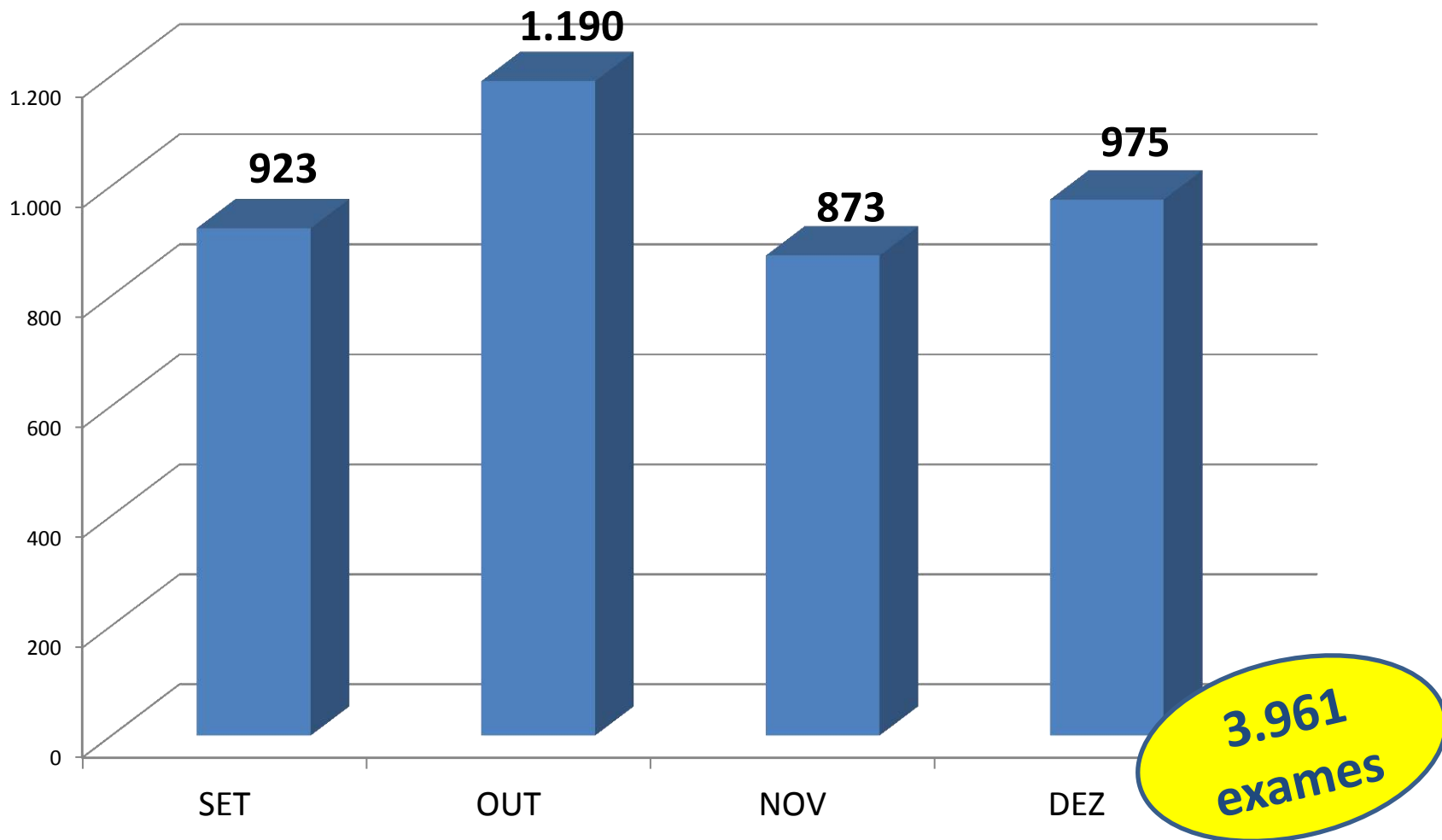
Proporção da oferta de exames e consultas de especialidades por esfera de gestão no ano de 2020



■ municipal ■ estadual

# REGULAÇÃO DO ACESSO AMBULATORIAL

## Oferta de Exames na Clínica Ana Rosa no 3º quadrimestre 2020 Lei de Compensação Tributária



Fonte: Central de Regulação Municipal

# REGULAÇÃO DO ACESSO AMBULATORIAL

## 43 Especialidades Medicas

**PRAZO  
REDUZIDO**

ALERGOLOGIA	MASTOLOGIA
BUCOMAXILO FACIAL	NEFROLOGIA ADULTO
CARDIOLOGIA ADULTO	NEFROLOGIA INFANTIL
CARDIOLOGIA ADULTO MARCAPASSO	NEFROLOGIA INFANTIL
CARDIOLOGIA INFANTIL	NEUROCIURURGIA
CIRURGIA BARIÁTRICA	NUTROLOGIA INFANTIL
CIRURGIA CABECA E PESCOCO	ODONTOLOGIA - ENDODONTIA
CIRURGIA GERAL	ODONTOLOGIA - PACIENTES COM NECESSIDADES ESPECIAIS
CIRURGIA PLASTICA (NAO ESTETICA)	ODONTOLOGIA - PERIODONTIA
CIRURGIA TORACICA	OFTALMOLOGIA
CIRURGIA VASCULAR	OFTALMOLOGIA ALTA COMPLEXIDADE
ENDOCRINOLOGIA ADULTO	ONCOLOGIA ADULTO - AVALIACAO
ENDOCRINOLOGIA INFANTIL	ONCOLOGIA PEDIATRICA
GASTROENTEROLOGIA - TRIAGEM DE BIÓPSIA HEPÁTICA	OTORRINOLARINGOLOGIA
GASTROENTEROLOGIA ADULTO	PNEUMOLOGIA ADULTO
GASTROENTEROLOGIA INFANTIL	PNEUMOLOGIA INFANTIL
GINECOLOGIA PRE-NATAL DE ALTO RISCO	PROCTOLOGIA CIRURGICA
HEBIATRIA	REABILITACAO AUDITIVA - AAS
HEMATOLOGIA INFANTIL	REABILITACAO FISICA NEUROLOGICA
HEPATOLOGIA	REABILITACAO FISICA POS TRAUMA
INFECTOLOGIA INFANTIL	REUMATOLOGIA ADULTO
	REUMATOLOGIA INFANTIL

Fonte: Central de Regulação Municipal

# REGULAÇÃO DO ACESSO AMBULATORIAL

## 35 Exames

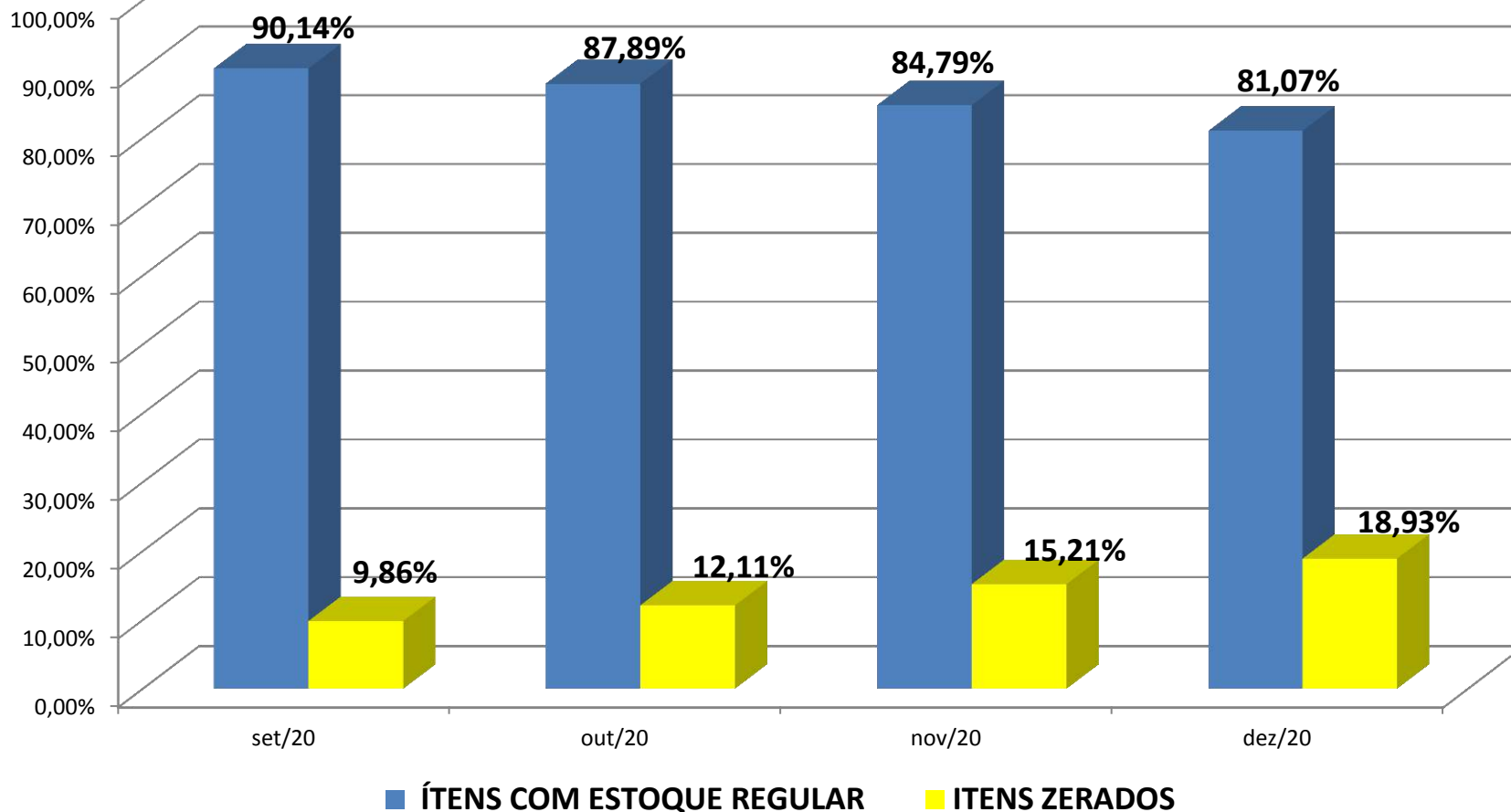
**PRAZO  
REDUZIDO**

ANGIORESSONANCIA CEREBRAL	ELETROENCEFALOGRAMA
AUDIOMETRIA E IMITANCIOMETRIA	ESCANOMETRIA
BIOPSIA DE PROSTATA - VIA USG TRANSRETAL	GRUPO ELETRONEUROMIOGRAFIA
BRONCOSCOPIA (BRONCOFIBROSCOPIA)	GRUPO RADIOGRAFIA COM LAUDO
CAMPIMETRIA	GRUPO TOMOGRAFIA
CATETERISMO CARDÍACO	GRUPO ULTRASSONOGRAMA
CINTILOGRAFIA DE CORPO INTEIRO C/ GALIO 67 P/ PESQUISA DE NEOPLASIAS	MAMOGRAFIA BILATERAL PARA RASTREAMENTO
CINTILOGRAFIA DE MIOCARDIO P/ AVALIACAO DA PERFUSAO EM SITUACAO DE ESTRESSE (MINIMO 3 PROJECOES)	MONITORAMENTO PELO SISTEMA HOLTER 24 HS (3 CANAIS)
CINTILOGRAFIA DE OSSOS C/ OU S/ FLUXO SANGUINEO (CORPO INTEIRO)	PAAF TIREOIDE
CINTILOGRAFIA DE PARATIREOIDES	TESTE ERGOMETRICO
CINTILOGRAFIA DE TESTICULO E BOLSA ESCROTAL	TESTES DE PROCESSAMENTO AUDITIVO PAC
CINTILOGRAFIA P/ ESTUDO DE TRANSITO GASTRICO	TESTES VESTIBULARES / OTONEUROLOGICOS
CINTILOGRAFIA P/ PESQUISA DO CORPO INTEIRO	TOPOGRAFIA COMPUTADORIZADA DE CORNEA
CINTILOGRAFIA RENAL DINAMICO COM DTPA	ULTRASSONOGRAMA MORFOLOGICA
CINTILOGRAFIA RENAL DINAMICO COM DTPA (RENOGRAMA)	ULTRASSONOGRAMA TRANSFONTANELA
CINTILOGRAFIA RENAL DMSA (QUALITATIVA E/OU QUANTITATIVA)	ULTRASSONOGRAMA TRANSFONTANELA
COLONOSCOPIA AMBULATORIAL	VIDEOLARINGOSCOPIA / NASOFIBROLARINGOSCOPIA
ECOCARDIOGRAFIA FETAL	

Fonte: Central de Regulação Municipal

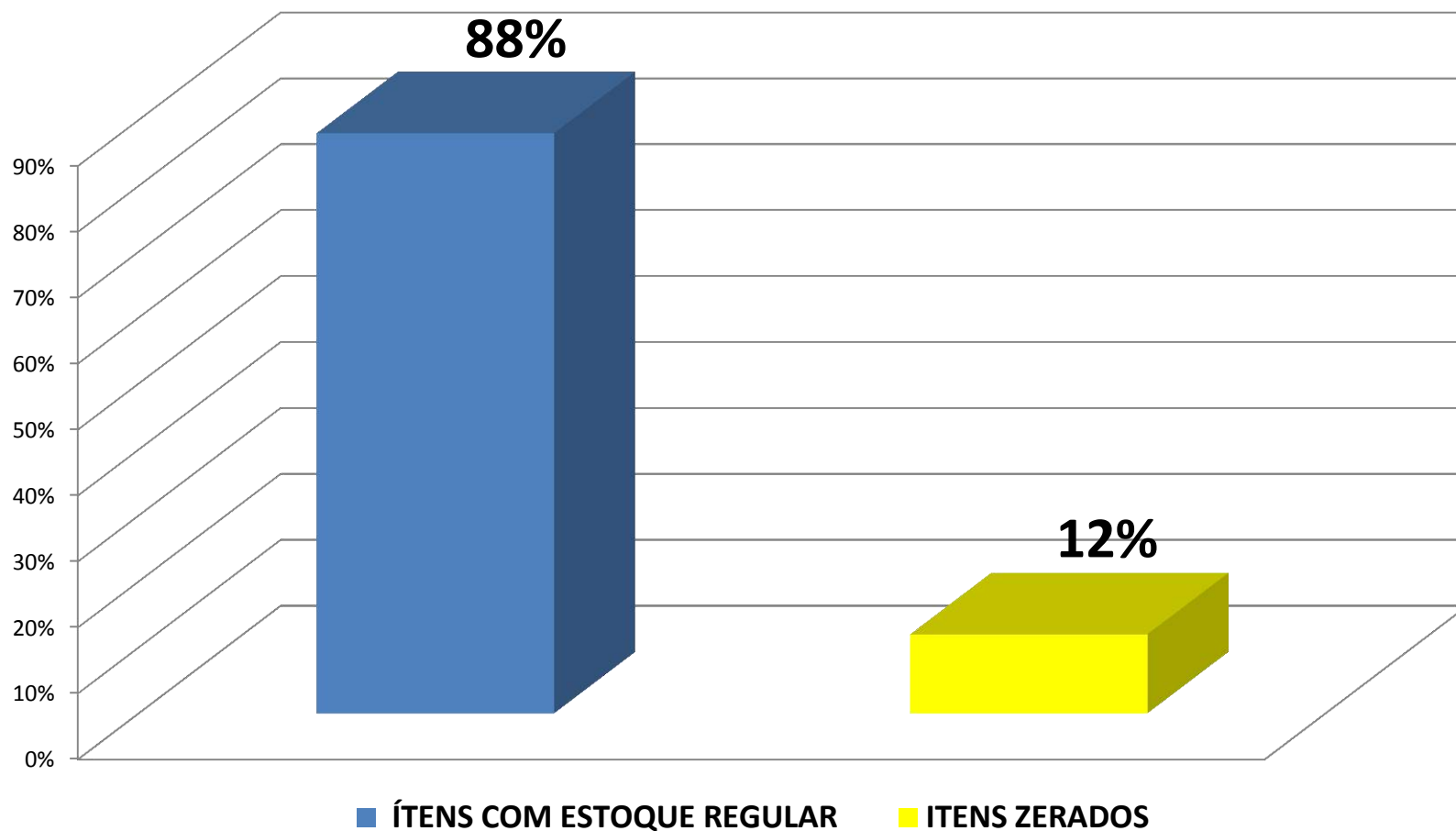
# Apoio à Gestão – Assistência Farmacêutica

## Índice de abastecimento de medicamentos 3º quadrimestre de 2020



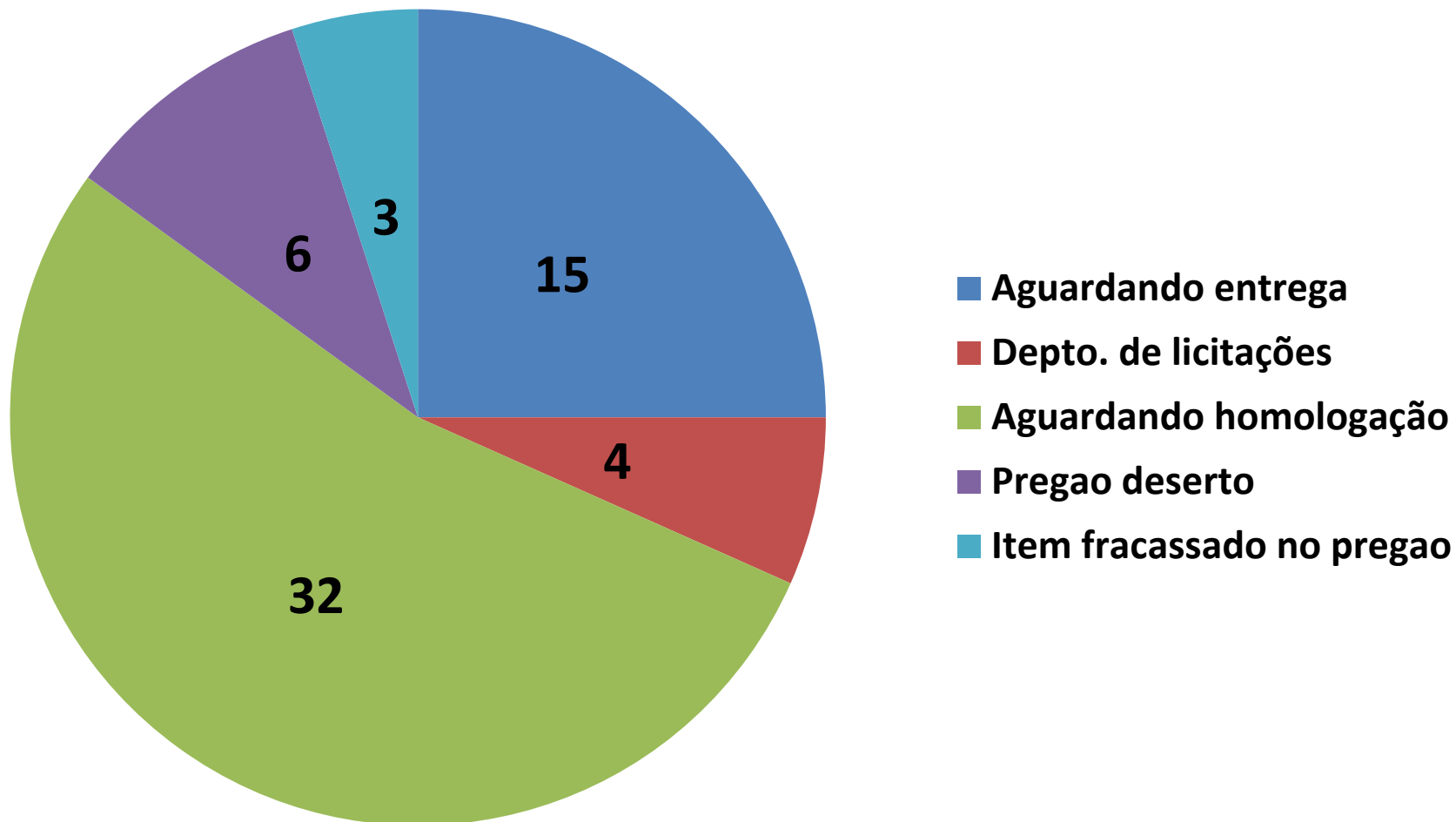
Fonte: Coordenação de Assistência Farmacêutica Municipal

## Índice de abastecimento de medicamentos no ano de 2020



Fonte: Coordenação de Assistência Farmacêutica Municipal

## Causas de desabastecimento de medicamentos (itens em número absoluto) 3º quadrimestre de 2020



Fonte: Coordenação de Assistência Farmacêutica Municipal

# Ações e Atividades da Secretaria da Saúde

## Parceria Rede Saúde X Universidades:

**Telemonitoramento de pacientes com síndrome gripal/COVID-19**

**Telemonitoramento de pacientes com diabetes melitus**

**3.826** atendimentos no quadrimestre

**12.159** atendimentos no ano

**237** alunos capacitados para teleatendimento

## Projeto Apoiadores:

- Reestruturação do modelo do Apoio Institucional, que passou de “Apoio à gestão da AB” para “Apoio à rede de atenção à saúde”, **ampliando a estratégia para a articulação dos diferentes serviços da rede**
- 11 encontros de Educação Permanente de apoiadores
- Processo de formação em Saúde Mental para Apoiadores

## Projeto Cuidando em Rede: Encontro Virtual dos 7 territórios

189 participantes

18/12/2020

# Atenção Primária

## Setembro Amarelo – mês de prevenção ao suicídio



## NASF e Apoio : Grupo de Prevenção em Saúde e Práticas Integrativas Complementares



# Atenção Primária

**Ações de Reconhecimento do Território e Planejamento para Cadastros Individuais na Nova Guaraciaba**



**Ações da Saúde do Idoso com NASF e Apoio em Paranapiacaba e Parque Andreense**



# Atenção Primária

## NASF realizando Grupos de Atividades Físicas ao Ar Livre



## NASF realizando Grupos de Dores Crônicas



# Atenção Primária

## NASF realizando rodas de conversas com enfoque na saúde mental



## NASF realizando Grupos de Alimentação Saudável



# Atenção Primária

## Ações de Prevenção em Saúde Bucal



## Atendimentos de Odonto nas Residências Terapêuticas



# Atenção Primária

SAD: Reavaliações dos pacientes em uso de oxigênio admitidos em 2020



SAD: Ações de Desospitalização em pediatria



## Inauguração Clínica da Família Parque Andreense: 28/11/2020



# Atenção Primária

Realização de testagem da Covid 19, vacinação, coleta de BK e testagem para as ISTs no Centro POP (Centro de Referência Especializado à População em Situação de Rua) em Novembro de 2020



# Atenção Primária

## Capacitação do SAMU – Clínica da Família Ciprestes



Número de  
profissionais: 25

Data e horário:  
03/12/2020 das 8  
às 12h

## Dezembro Vermelho – ações de prevenção e combate ao HIV



## Inauguração da USF Parque Miami: 17/12/2021



# ATENÇÃO ESPECIALIZADA

## CEO CENTRO – CENTRO DE ESPECIALIDADES ODONTOLÓGICA

Força tarefa especialidades de prótese

CEO Centro

Datas: 12/09 , 26/9 ,24/10 , 20/11, 28/11

Carga horária: 8 horas/ dia/ sábados

Pacientes atendidos :40 pacientes / sábados

Profissionais envolvidos: 3 dentistas e 2 auxiliares em saúde bucal

mês	metas	Próteses entregues
setembro	60	128
outubro	60	156
novembro	60	161
dezembro	60	102

547 próteses dentárias entregues

## CENTRO MEDICO DE ESPECIALIDADES XAVIER DE TOLEDO



Distribuição de Auto teste para HIV em parceria com a área Técnica de IST/HIV/AIDS/ HEPATITES VIRAIS do PCACT = Total entregue de 78 unidades (Sendo 58 em Outubro e 20 em Novembro de 2020.)

Testes rápido das IST” (HIV, Sífilis, Hepatite B, Hepatite C), 58 sendo realizados testes: Outubro (34), Novembro (13), Dezembro (11). Esse expressiva queda numérica deu-se em virtude do Período de Pandemia e baixa procura dos serviço de Saúde

## CER IV – CENTRO ESPECIALIZADO EM REABILITAÇÃO

**16/ 09/2020**

### **PARADA PARA ALINHAMENTO TÉCNICO**

**16/09 – 18 participantes**

**28/10 – 43 participantes**

**09/12 – 33 participantes**



**08/10/2020**

### **CAPACITAÇÃO INTERNA DO SETOR DE REABILITAÇÃO FÍSICA PÓS TRAUMA**

**11 participantes**

**28 e 29/09 e 01/10/2020**

### **TESTAGEM RÁPIDA DE COVID EM USUÁRIOS DO CER IV**

**134 agendados e 117 testados**

## CER IV – CENTRO ESPECIALIZADO EM REABILITAÇÃO



04/12/2020

1º Encontro entre CER, NASF e  
Apoiadores

40 participantes

## PROGRAMA DE CONTROLE DOS AGRAVOS CRÔNICOS TRANSMISSÍVEIS

08 Oficinas educativas sobre Tuberculose,  
Hanseníase e HIV/Aids, realizadas  
mensalmente junto aos inscritos no  
Programa Frente Social do Trabalho, em  
parceria com a Secretaria de Inovação e  
Administração

160 participantes

Local: Auditório Heleny Gariba



## Oficina sobre Prevenção Combinada e Auto Cuidado - SIPAT 2020



**SIPAT**2020  
7 A 11 DE DEZEMBRO DE 2020

**PREVENÇÃO COMBINADA E AUTO CUIDADO - DO HOME OFFICE E OUTRAS RELAÇÕES DE AFETO NO TRABALHO.**

Palestrante: Ana Clara Marques Socióloga e Psicopedagoga, Patrick Monteiro, Historiador e Psicopedagogo. Trabalhadores da área de Prevenção ao HIV/AIDS da Secretaria de Saúde.  
08/12 das 14h às 15h | Local: [meet.google.com/ozx-bzjf-gsv](https://meet.google.com/ozx-bzjf-gsv)

## Aprovação do Plano Municipal de Enfrentamento da Hanseníase 2021 a 2022 pelo Conselho Municipal de Saúde



## Capacitações e Projetos Técnicos

### **CRIAÇÃO DO GRUPO TÉCNICO PARA ELABORAÇÃO DO FLUXO ASSISTENCIAL PARA O PROCESSO TRANSEXUALIZADOR NO MUNICÍPIO**

O GT é coordenado pelo Programa de Aids e conta com a participação de representantes de cada coordenadoria de saúde, com objetivo de desenhar esse atendimento no município. As reuniões são mensais e se iniciaram em outubro.

### **CAPACITAÇÃO DE NOVOS PROFISSIONAIS DE SAÚDE PARA REALIZAÇÃO DE TESTE RÁPIDO PARA HIV/SÍFILIS/HEPATITE B e**

**C.**

No total foram capacitados 17 profissionais de saúde, sendo: 16 da Atenção Primária e 01 da Atenção Especializada



**Campanha  
Fique Sabendo**  
testagem para  
HIV e Sífilis em  
parceria com a  
ONG BARONG e  
Coordenadoria  
de Atenção  
Primária

## SAÚDE MENTAL

### CUIDADO E REABILITAÇÃO PSICOSSOCIAL

Autonomia, Reinserção Social, Garantia de Direitos e Protagonismo dos Usuários



- Oficinas e ações terapêuticas adaptadas aos protocolos da Pandemia
  - Atenção à Crise no Território
- Palestra online para servidores municipais sobre o impacto da pandemia e a importância de prevenir uso abusivo
  - Matriciamento e Ações de Cuidados Compartilhados:  
SAÚDE MENTAL, ATENÇÃO BÁSICA, APOIO, NASF
- Implantação da Linha de Cuidado às Tentativas de Suicídio:  
UPA X CHM X CAPS X UBS
  -

## SAÚDE MENTAL

### CUIDADO E REABILITAÇÃO PSICOSSOCIAL

Autonomia, Reinserção Social, Garantia de Direitos e Protagonismo dos Usuários

#### PANOS E LINHAS

- 2.096 Peças entregues
- 8 Clientes atendidos



#### CUPINS

- 5.579 batidas de silk
- Mais de 4.00 mil peças entregues
- 7 Clientes atendidos



#### UAU IMAGENS

- 1570 Peças entregues
- 10 Clientes atendidos
- 3 usuários/empresários beneficiados



#### REFAZER ARTE EM MADEIRA

- 321 Peças entregues
- 6 Clientes atendidos
- 7 usuários/empresários beneficiados



## Congresso Virtual- Núcleo da qualidade e segurança - NQS

- Tema da capacitação: Congresso Virtual
- Data: 21.09.2020
- Local: plataforma Virtual
- Número de profissionais inscritos: aproximadamente 1000 pessoas

### 1º SIMPÓSIO DA REDE DE SAÚDE DE SANTO ANDRÉ

21/09/2020

HORÁRIO  
09:30 - 17:30

EVENTO TOTALMENTE  
**ONLINE**

INSCREVA-SE  
no link



Santo André - SP

### 1º SIMPÓSIO | 21/09 DA REDE DE SAÚDE DE SANTO ANDRÉ | 2020

HORÁRIO  
09:30 - 17:30

EVENTO TOTALMENTE  
ONLINE

SALA 01

Dr. Ricardo Cesar de Abreu Junior  
Médico (Hematologia, Pediatría) - Livinho  
Professor de Emergência, Pediatría - Faculdade  
de Medicina de ABC

ABDOME AGUDO NA  
CRIANÇA

10:30 - 10:51 PALESTRA  
10 - 10:50H MEDIA RESCINDA



SALA 02

AVE: QUATRO HORAS  
PODE MUDAR A VIDA DE  
SEU PACIENTE

10:30 - 10:51 PALESTRA  
10 - 10:50H MEDIA RESCINDA

Dr. Gary Antezana Cimachio  
Neurologista | Coordenador do serviço de  
neurologia do Centro Hospitalar de São João  
Martino da Rede de Saúde Américana de Neurologia

SALA 03

Renan Tomaz  
Enfermeiro | Pós Graduação em Urgência e Emergência  
Coordenador geral do QEMU do São João

ATENDIMENTO SAMU  
A TENTATIVA DE  
SUICÍDIO

10:30 - 10:51 PALESTRA  
10 - 10:50H MEDIA RESCINDA



SUICÍDIO NAS DIFERENTES ETAPAS DA VIDA

Prof. Dr. Francisco Baptista Assumpção Junior  
Pesquisador | Livre docente pela Faculdade de Medicina de USP

10:30 - 10:51 PALESTRA  
10 - 10:50H MEDIA RESCINDA

Santo

### 1º SIMPÓSIO | 21/09 DA REDE DE SAÚDE DE SANTO ANDRÉ | 2020

HORÁRIO  
09:30 - 17:30

EVENTO TOTALMENTE  
ONLINE

SALA 01

Luciana Rodrigues da Silva  
Líderes | Pesquisadora pós doutora de Emergência e Pronto  
Socorro ABC | Coordenadora dos cursos de Resgate, Desastres,  
Tuberculose e Faculdade de Faculdade Américana

GESTÃO DE PROTOCOLOS  
NA SEPSE E AVE

10:30 - 10:51 PALESTRA  
10 - 10:50H MEDIA RESCINDA



SALA 02

O QUÊ FAZER COM IAMCSST  
SE 5% DOS HOSPITAIS TEM  
HEMODINÂMICA

10:30 - 10:51 PALESTRA  
10 - 10:50H MEDIA RESCINDA

Dra. Ana Christina Velasco Colizza  
Médica Crítica e Cardiologista para UNIFESP  
Aluna e professora de emergência de Secretaria  
Municipal de Saúde - SP

SALA 03

Dr. Tomaz Eugênio de Abreu Silva  
Médico Pediatra | Coordenador do Pronto Socorro do  
Hospital de Cardiologia Hospital Municipal de Santo André

PRIMEIRO ATENDIMENTO  
MÉDICO NO PS A TENTATIVA  
DE SUICÍDIO

10:30 - 10:51 PALESTRA  
10 - 10:50H MEDIA RESCINDA



O NOVO NORMAL

Dr. Victor Chavesegato  
Farmacista | Especialização em Regulação no SUS | Ministrante em Gestão e Políticas de Saúde - UNIFESP

SALA ÚNICA

Santo André - SP

# URGÊNCIA E EMERGÊNCIA

Inauguração UPA LUZITA em 22 de novembro  
Maior Unidade de Pronto Atendimento do Município



# URGÊNCIA E EMERGÊNCIA

## Implantação do VIR no SAMU Veículo de Intervenção Rápida

- Inauguração: Novembro de 2020.
- Veículo de rápida locomoção, destinado ao encaminhamento de equipes extras do SAMU, otimizando tempo resposta da ocorrência



## Novo Rádio Comunicador SAMU

- Implantação de sistema de radio comunicação no SAMU, com tecnologia digital, rastreador, GPS e imagem em tempo real.
- Data: Novembro de 2020.



# URGÊNCIA E EMERGÊNCIA

## Capacitações

### Capacitação Laboratório Realizado capacitação Upa Luzita



- Data: dezembro de 2020
- Local: Upa Luzita
- 50 profissionais capacitados

### Capacitação SISSONLINE Realizado Informatização dos processos Internos das UPAS



- Data: 24 de novembro de 2020.
- Local: Upa Perimetral e Upa Luzita
- 100 profissionais capacitados

## Obras de ampliação e revitalização



Pronto Socorro



Recepção Central



Clínica Médica

# CENTRO HOSPITALAR MUNICIPAL - "DR. NEWTON DA COSTA BRANDÃO"

Com a ampliação, o hospital passou a contar com 96 leitos de Terapia Intensiva, sendo 62 para tratamento de pacientes com Covid-19.



**CAPACITAÇÕES**

<b>Datas e horários</b>	<b>Tema</b>	<b>Participantes</b>	<b>Local</b>
Dias 15, 21, 24, 16 e 17 de setembro	ECG	50	Auditório
Dia 14 de setembro	ICC	12	Biblioteca
Dias 13 e 14/10 às 10h, 14h, 15h, 19h e 20h	Humanização	276	Auditório
Dia 09 de outubro	Arritmias	44	Biblioteca
Dia 05 de outubro	ECG/	9	Biblioteca
Dia 15 e 19 de outubro	Estudo de Caso	29	Biblioteca
Dia 16 de outubro	HAS	7	Biblioteca
Dia 28 de outubro	Balanço Híbrico	71	On the job
Dia 26 de outubro às 10h, 14h, 15h, 19h e 20h Dia 27 de outubro às 19h e às 20h Dia 29 de outubro às 10h, 14h e 15h	Processos de Enfermagem para enfermeiros	51	Auditório
Dia 09 de outubro às 8h	Treinamento sobre cronograma aos coord.	14	On the job
Dias 20 e 27 de outubro às 09h, 10h e 11h	Mobilidade do paciente	53	Auditório
Dias 22 e 29 de outubro às 19h e às 20h	Nutrição e Prevenção LPP	42	Auditório

## CAPACITAÇÕES

Datas e horários	Tema	Participantes	Local
Dias 04 e 11 de novembro às 10h, 14h, 15h, 19h e 20h	Humanização	276	Auditório
Dias 17 e 26 de novembro às 19h e 20h	Mobilidade do paciente	53	Auditório
Dias 24 e 25 de novembro às 10h, 14h, 15h, 19h e 20h	Processos de Enfermagem para AE/TE	210	Auditório
Dias 10 e 17 de novembro às 10h, 14h e 15h Dias 12 e 19 às 19h e às 20h	LPP/Cuidados com a pele	166	Auditório
Dia 10 de novembro	ICC	38	Auditório
Dia 06 de novembro	ECG/Arritmias	49	Auditório
Dias 17 e 19 de novembro	IAM/Discussão de caso	14	Auditório
Dias 01, 02, 07 e 08 de dezembro	Discussão de caso	71	Auditório
Dia 14 de dezembro às 19h e 20h Dia 15 e 21 de dezembro às 10h, 14h, 15h, 19h e 20h Dia 16 de dezembro às 10h Dias 18 e 22 de dezembro às 14h, 15h, 19h e 20h	Boas práticas com cateter venoso	190	Auditório



## Outubro Rosa no CHMSA atividade para conscientização sobre o câncer de mama



28/10/2020  
80 profissionais participantes

## Novembro Azul no CHM Ação educativa conscientiza sobre os riscos do câncer de próstata



27/11/2020  
84 profissionais participantes

## SIPAT



PEQUENOS  
ACIDENTES PODEM  
CAUSAR GRANDES  
ESTRAGOS!

A melhor prevenção é a  
informação!

Venha para a SIPAT!

8 a 11  
DE SETEMBRO



## Oficinas sobre Atenção à Violência Sexual



## Iniciativa do Hospital Amigo da Criança Capacitação em aleitamento materno para os colaboradores



08/10/20

## PROGRAMA DE CONTROLE DOS AGRAVOS CRÔNICOS TRANSMISSÍVEIS



### Exposição da Campanha “Indetectável” do Ministério da Saúde.

A Campanha apresenta histórias de vida de 13 pessoas que estão com o vírus indetectável no organismo.

Falar abertamente sobre HIV/aids e falar de modo correto ajuda a diminuir o estigma e o preconceito contra quem vive com o vírus.

A força de quem vive com HIV também vem do apoio de profissionais de saúde, família, amigos, colegas de trabalho e de cada um de nós.

**Locais da Exposição:** USF Vila Guiomar, CME Infectologia, Centro Pop.

# Departamento de Vigilância à Saúde

## PROGRAMA DE CONTROLE DOS AGRAVOS CRÔNICOS TRANSMISSÍVEIS



Ação de mobilização para prevenção com equipes de ACS das USF Vila Guiomar e Utinga

- Locais: Núcleo Tamarutaca e em Utinga

## Ações de Saúde Animal

**1.781 VACINAS APLICADAS**



**1.095 CASTRAÇÕES REALIZADAS**



# Gestão de enfrentamento ao COVID-19

# Atenção Primária

## Realização de Testagem Covid 19 em novembro na Instituição de Acolhimento do Bruno Daniel



# Departamento de Vigilância à Saúde

Parceria com a Vigilância estadual e Polícia militar na ações de orientação dos cuidados contra COVID 19



Monitoramento das 64 Instituição de Longa Permanência para idosos com ações de orientação dos cuidados contra COVID 19



## Capacitação Urgência e Emergência Parceria com SAMU

320 PROFISSIONAIS TREINADOS NO HOSPITAL DE CAMPANHA  
PEDRO DELLANTONIA E UFABC



# HOSPITAL DE CAMPANHA PEDRO DELLATONIA E UFABC

**Orientação para técnicos de  
Enfermagem e Enfermeiros referente  
aos cuidados na administração de  
Clexane**

**186 PROFISSIONAIS CAPACITADOS  
(HOSPITAL DE CAMPANHA PEDRO DELLATONIA)**

**Capacitação Coleta Laboratorial  
Parceria com Cientificalab**

**256 PROFISSIONAIS CAPACITADOS  
(HOSPITAL DE CAMPANHA PEDRO DELLATONIA E  
UFABC)**




## Boas Práticas da Enfermagem

287 PROFISSIONAIS CAPACITADOS NO  
HOSPITAL DE CAMPANHA PEDRO DELLATONIA



## Setembro Amarelo



## Outubro Rosa



## Fisioterapia Motora e Respiratória

HOSPITAL DE CAMPANHA PEDRO DELLANTONIA E UFABC





## PARTE 3 - Montante e Fonte dos Recursos Aplicados no Período

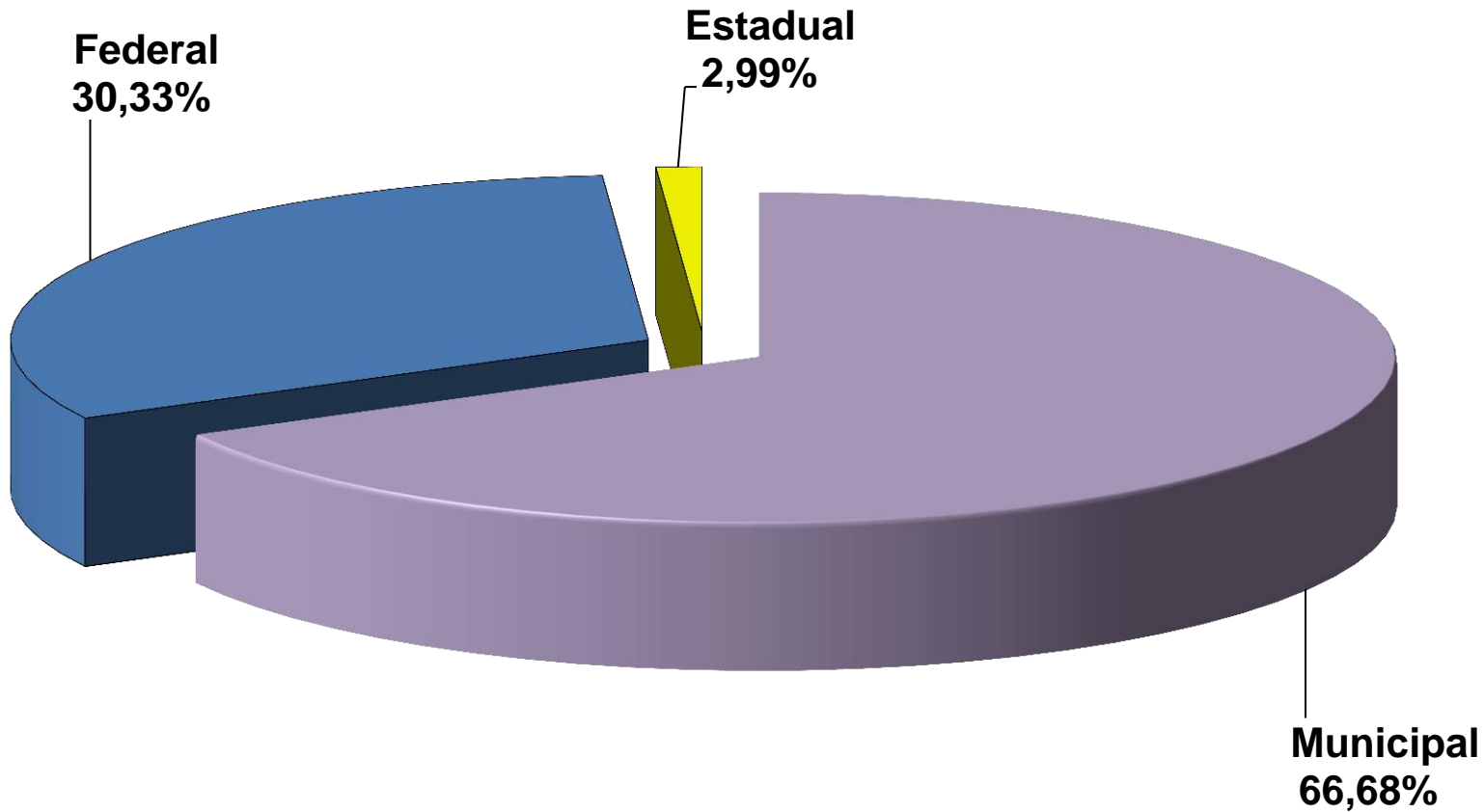
# FINANCEIRO

ORÇAMENTO TOTAL DA DESPESA PREFEITURA DE SANTO ANDRÉ EXERCÍCIO FISCAL DE 2020	2.758.120.458,96	Participação da SECRETARIA DE SAÚDE sobre o Orçamento Municipal Total (Administração Direta)	
ORÇAMENTO DA SECRETARIA DA SAÚDE	785.680.331,31	28,49%	
ORÇAMENTO TOTAL DA DESPESA SECRETARIA DA SAÚDE EXERCÍCIO FISCAL DE 2020	NATUREZA DA DESPESA	785.680.331,31	% sobre o ORÇADO
	> Corrente	771.610.192,69	98,21%
	> Capital	14.070.138,62	1,79%
Recursos Tesouro Municipal (LC 141)		518.263.568,86	% sobre a NATUREZA
• Recursos - PREFEITURA	Corrente	499.974.489,30	64,80%
	Capital	1.039.079,56	7,38%
• Recursos - FAISA	Corrente	14.433.000,00	1,87%
	Capital	2.817.000,00	20,02%
Recursos Próprios (Taxa Vig.Sanitária/Outros)	Corrente	5.257.512,21	0,68%
	Capital	410.250,24	2,92%
Recursos da União	Corrente	230.725.991,96	29,90%
	Capital	7.549.008,04	53,65%
Recursos do Estado	Corrente	21.219.199,22	2,75%
	Capital	2.254.800,78	16,03%

# FINANCEIRO

<b>ORÇAMENTO TOTAL DA DESPESA SECRETARIA DE SAÚDE</b>	<b>785.680.331,31</b>	<b>Participação sobre o Orçamento</b>
<b>FONTE DE RECURSO</b>		
<b>Tesouro Municipal</b>	<b>518.263.568,86</b>	<b>65,96%</b>
<b>Próprio – Taxa Vig. Sanitária/Outros</b>	<b>5.667.762,45</b>	<b>0,72%</b>
<b>Município</b>	<b>523.931.331,31</b>	<b>66,68%</b>
<b>União</b>	<b>238.275.000,00</b>	<b>30,33%</b>
<b>Estado</b>	<b>23.474.000,00</b>	<b>2,99%</b>

## Proporção do orçamento da Secretaria de Saúde por Fonte de Recursos

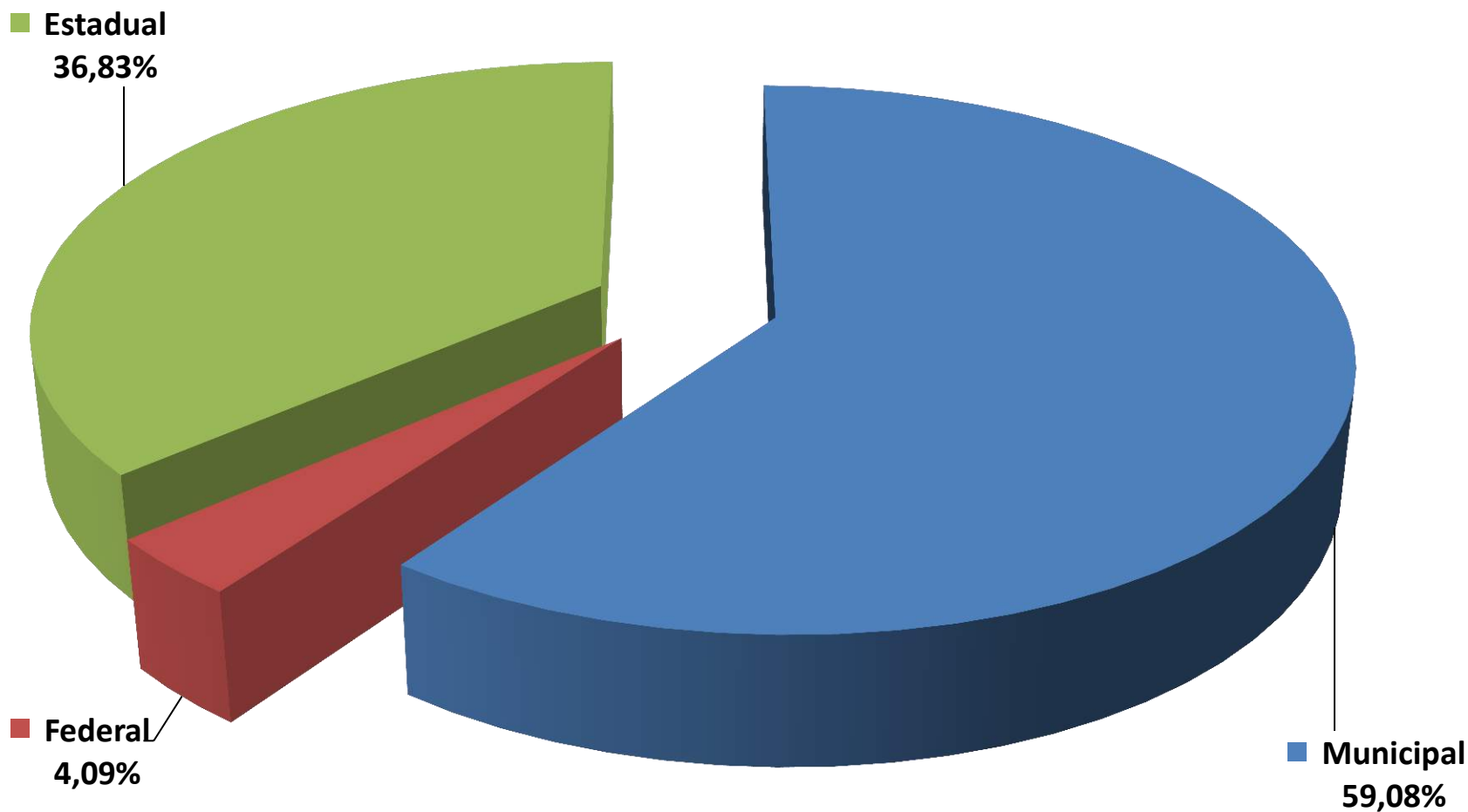


# FINANCEIRO

## RECEITA E DESPESA VINCULADAS À FONTE DE RECURSOS 01 - TESOIRO MUNICIPAL

<b>A) Total das Receitas Correntes previstas, ref. impostos e cotas-partes constitucionais vinculadas as Ações e Serviços Públicos de Saúde-ASPS</b>	<b>1.711.400.000,00</b>			
<b>Total REALIZADO por:</b>	<b>no QUADRIMESTRE</b>		<b>no ACUMULADO ANUAL</b>	
<b>B) Receitas de impostos/cota-partes realizadas</b>	<b>490.431.335,53</b>		<b>1.602.302.270,09</b>	
<b>C) Aplicação de 15% obrigatório sobre a receita realizada (sobre "B")</b>	<b>73.564.700,33</b>		<b>240.345.340,51</b>	
<b>D) TOTAL DOS EMPENHOS (PSA/FAISA) (sobre "B")</b>	<b>159.807.352,95</b>	<b>32,59%</b>	<b>514.579.979,42</b>	<b>32,12%</b>
<b>E) TOTAL DAS LIQUIDAÇÕES (PSA/FAISA) (sobre "B")</b>	<b>173.773.366,15</b>	<b>35,43%</b>	<b>469.265.417,56</b>	<b>29,28%</b>
<b>% da Aplicação por EMPENHO (LC 141/12)</b>		<b>17,59%</b>		<b>17,12%</b>
<b>% da Aplicação por LIQUIDAÇÃO (LC 141/12)</b>		<b>20,43%</b>		<b>14,28%</b>

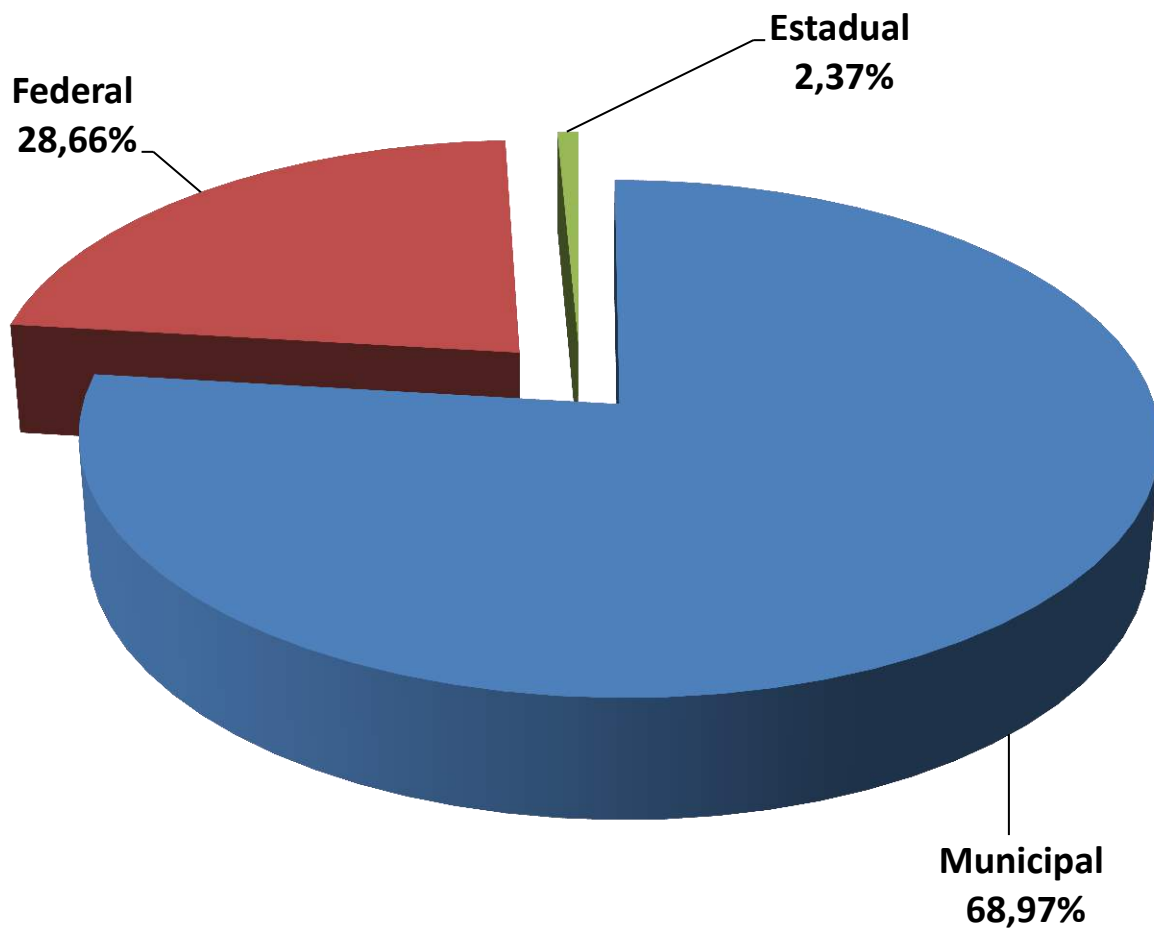
## Receitas de impostos e cota-partes realizadas por Fonte de Recursos



# FINANCEIRO

Recursos Financeiros de 2020		no	no	% sobre o
		QUADRIMESTRE	ACUMULADO	Valor
		251.985.596,71	714.420.697,90	ACUMULADO
Município	REPASSE do Tesouro Municipal-ORÇ. (entra no cálculo do % de 2020 da LC-141/12)	169.608.696,35	432.305.570,07	60,51%
	REPASSE do Tesouro Municipal-RP(não entra no cálculo do % de 2020 da LC-141/12)	485.578,40	55.928.597,39	7,83%
	Taxa da Vigilância Sanitária (não entra no cálculo do % de 2020 da LC-141/12)	3.451.978,06	4.412.032,30	0,62%
>>soma dos recursos financeiros do Município		173.546.252,81	492.646.199,76	68,96%
- Transferência de Receitas da União		75.708.266,47	204.582.394,98	28,64%
- Transferência de Receitas do Estado		2.658.239,22	16.759.570,14	2,35%
- Rentabilidade Financeira		66.503,04	352.198,65	0,04%
- Receitas Diversas /Outros Valores		6.335,17	80.334,37	0,01%

## Proporção dos Recursos Financeiros 2020



# FINANCEIRO

## TOTAL DA EXECUÇÃO ORÇAMENTÁRIA DE 2020\*

<b>Total Orçado-Saúde</b>	<b>Recursos Financeiros de 2020</b>	<b>Despesas Empenhadas de 2020</b>	<b>Despesas Liquidadas de 2020</b>
<b>785.680.331,31</b>			
<b>no QUADRIMESTRE</b>	<b>251.500.018,31</b>	<b>202.321.930,09</b>	<b>250.176.110,08</b>
<b>no ACUMULADO</b>	<b>658.492.100,51</b>	<b>741.802.666,72</b>	<b>683.770.547,86</b>
<b>% Exec.s/o Orçado-QUAD.</b>	<b>32,01%</b>	<b>25,75%</b>	<b>31,84%</b>
<b>% Exec.s/o Orçado-ACUM.</b>	<b>83,81%</b>	<b>94,42%</b>	<b>87,03%</b>

\*Anexos: 01-A, B, C, D

# FINANCEIRO

## Total das Despesas Orçamentárias Liquidadas

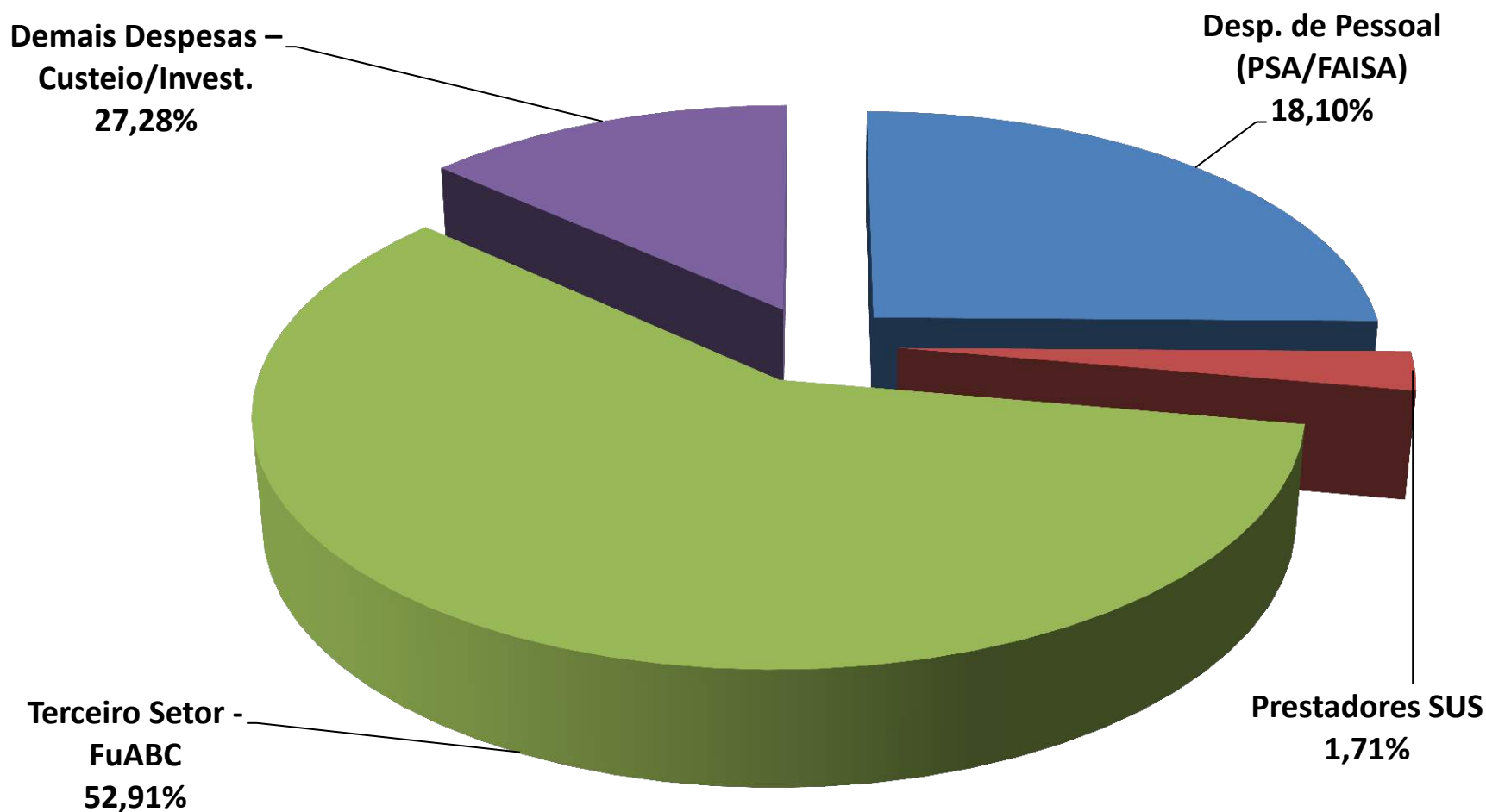
% s/o  
ACUMUL.

GRUPO DA DESPESA	QUADRIMESTRE	ACUMULADO	
Despesas com Pessoal e Reflexos (PSA e FAISA)	35.422.564,89	123.773.822,24	18,10%
Prestadores SUS	4.086.646,19	11.711.465,37	1,71%
Terceiro Setor	130.704.133,88	361.787.654,22	52,91%
Demais Despesas – Custeio e Investimento	79.962.765,12	186.497.606,03	27,28%
<b>TOTAL</b>	<b>250.176.110,08</b>	<b>683.770.547,86</b>	<b>100,00%</b>

\*Anexos: 02-A, B, B/a, C, D, E, F, G, H, H/a

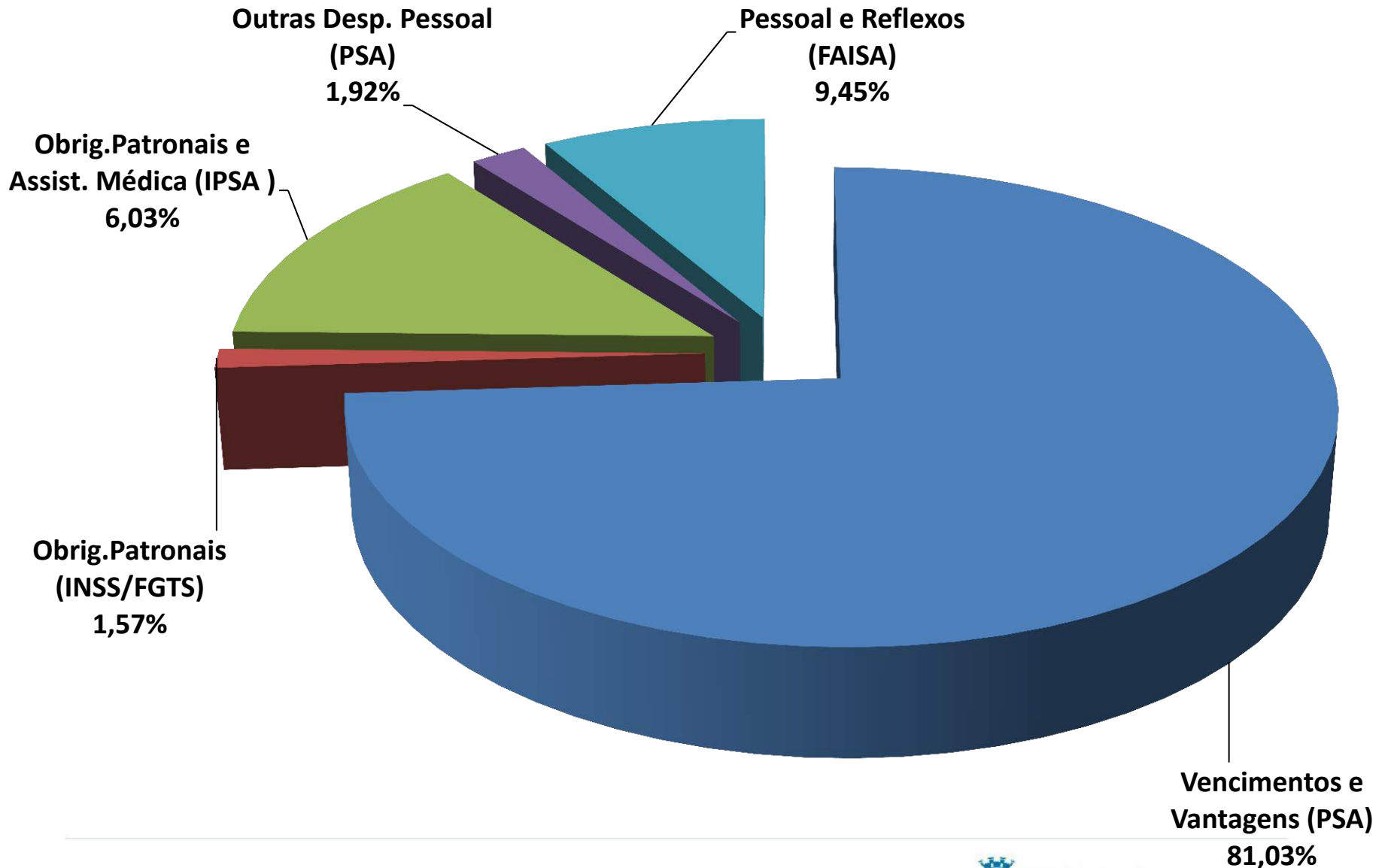


## Proporção das Despesas Orçamentárias Liquidadas Acumuladas



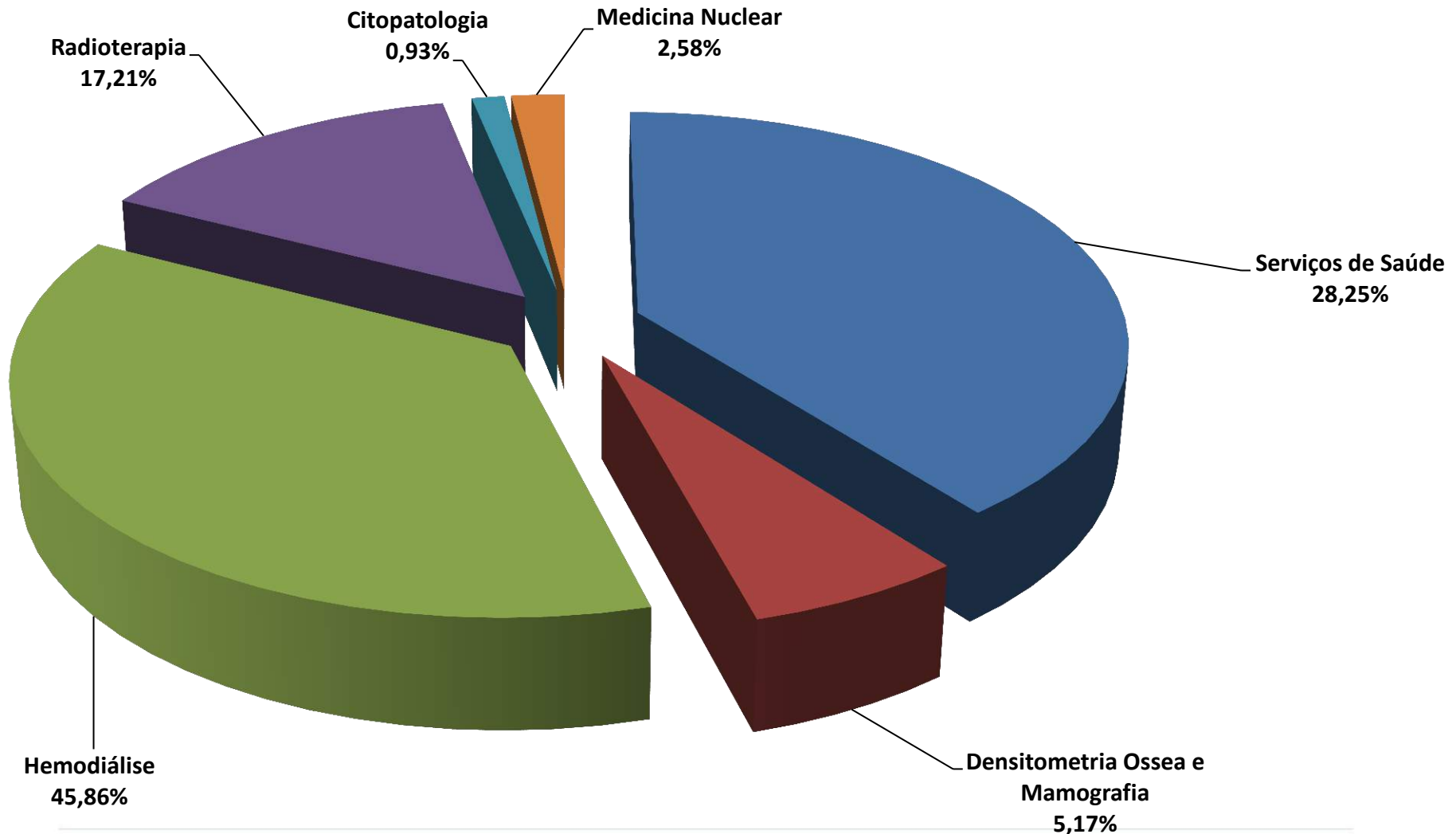
# FINANCEIRO

Despesa Liquidada Acumulada com PESSOAL e REFLEXOS (PSA/FAISA) = R\$ 123.773.822,24



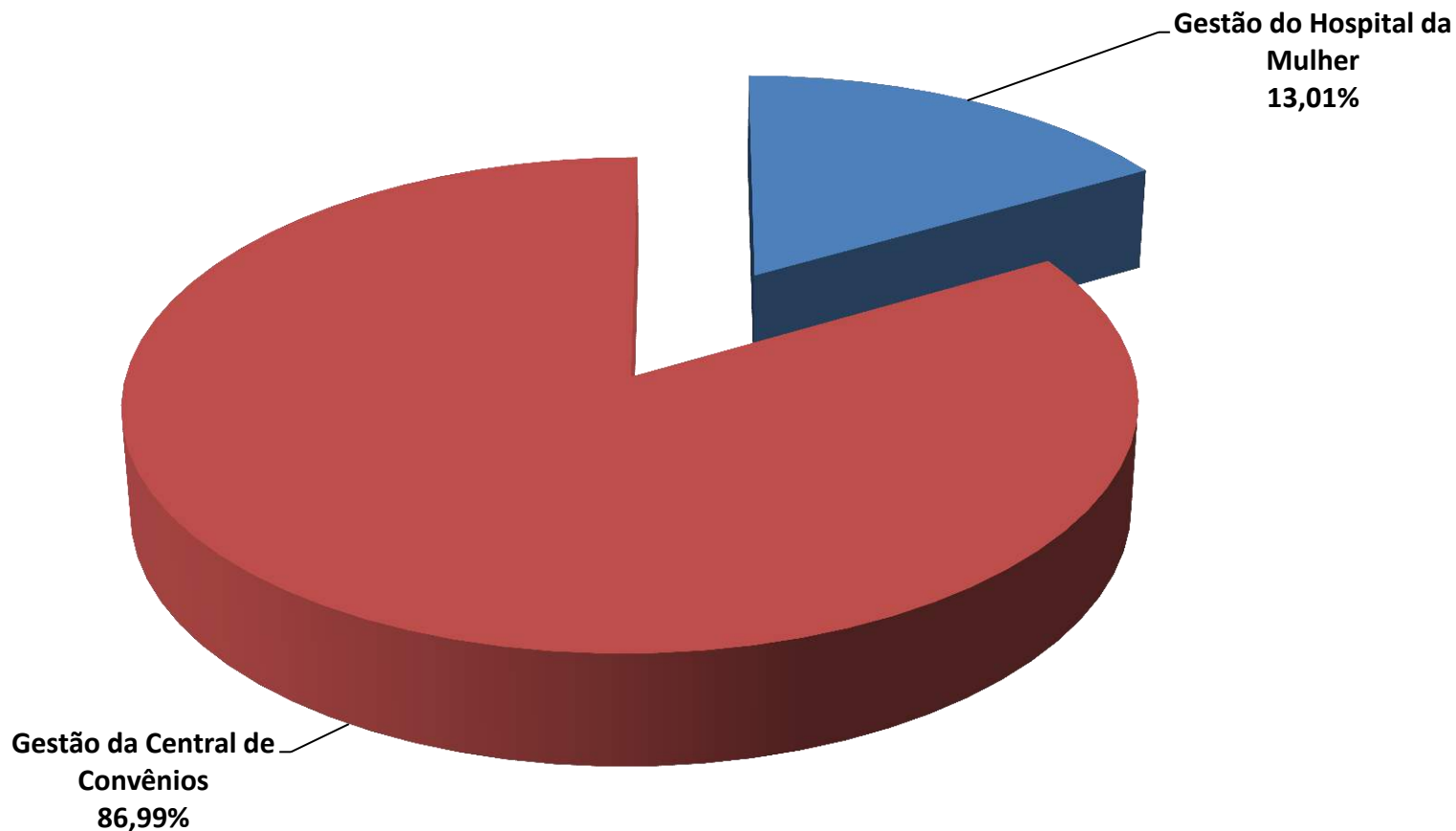
# FINANCEIRO

Desp. Liquid. Acumulada com PRESTADORES SUS (FuABC - CENTRO RADIOLÓGICO ANDREENSE – I.D.R. - INST.RADIOTERAPIA ABC - LAB.CITOL. Dr. SALOMON KATZ - NUCLEAR DIAGNOSTICOS) = R\$ 11.711.465,37



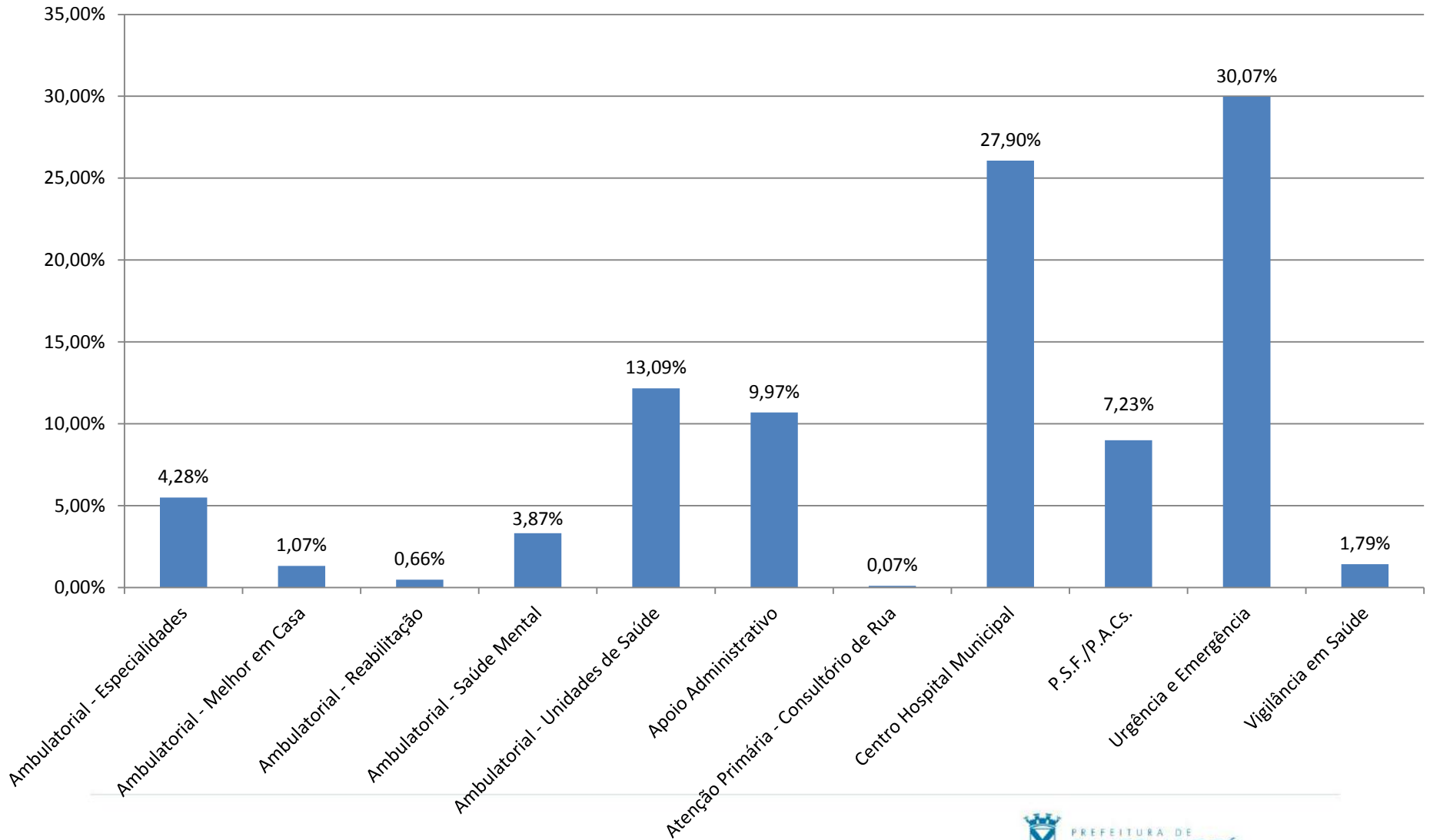
# FINANCEIRO

**Despesa Liquidada Acumulada com TERCEIRO SETOR (FuABC – Gestão do Hospital da Mulher e Gestão da Central de Convênios) = R\$ 361.787.654,22**



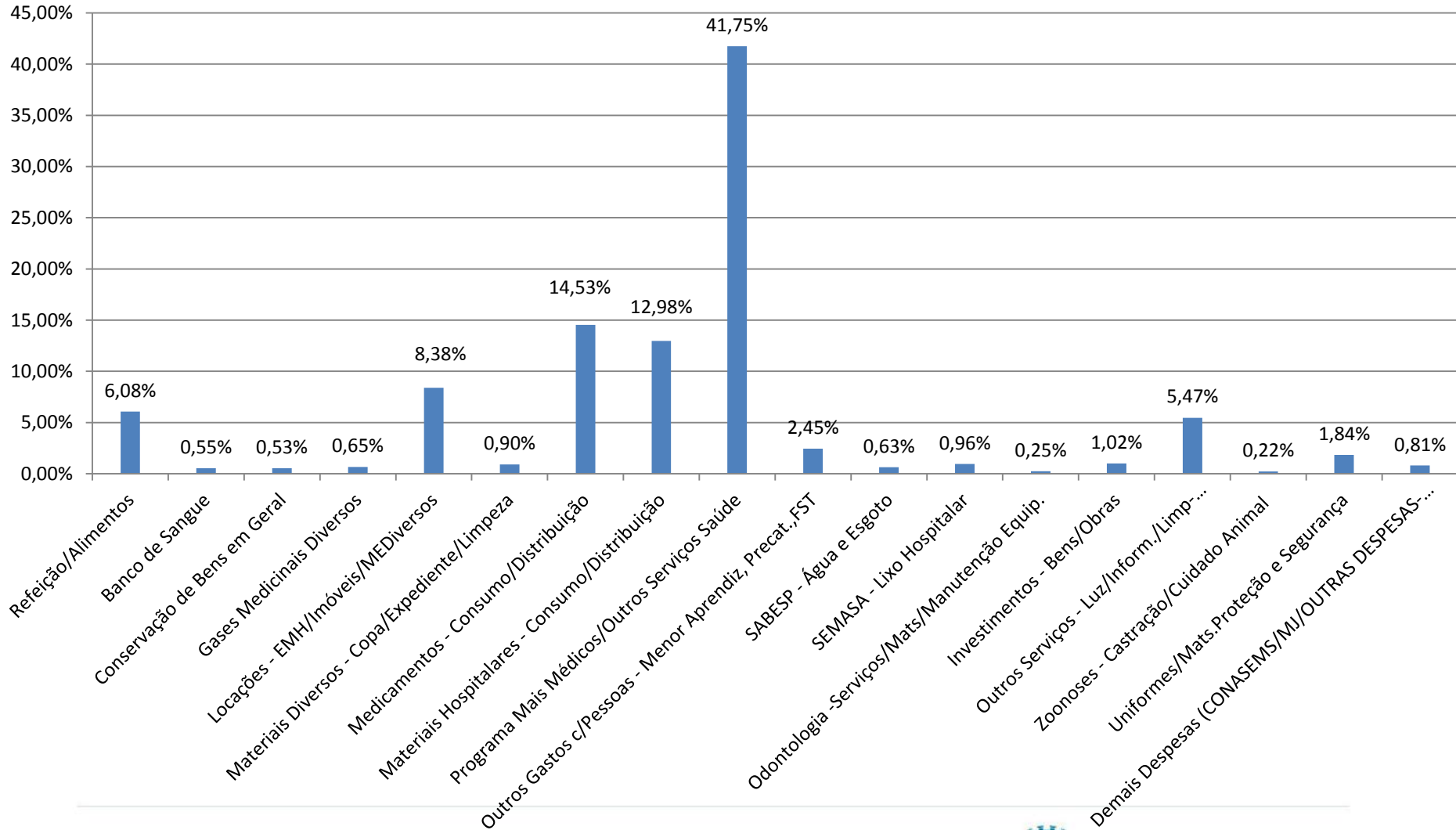
# FINANCEIRO

**Despesa Liquidada Acumulada com TERCEIRO SETOR (FuABC – CENTRAL DE CONVÊNIOS)  
= R\$ 314.719.426,39**



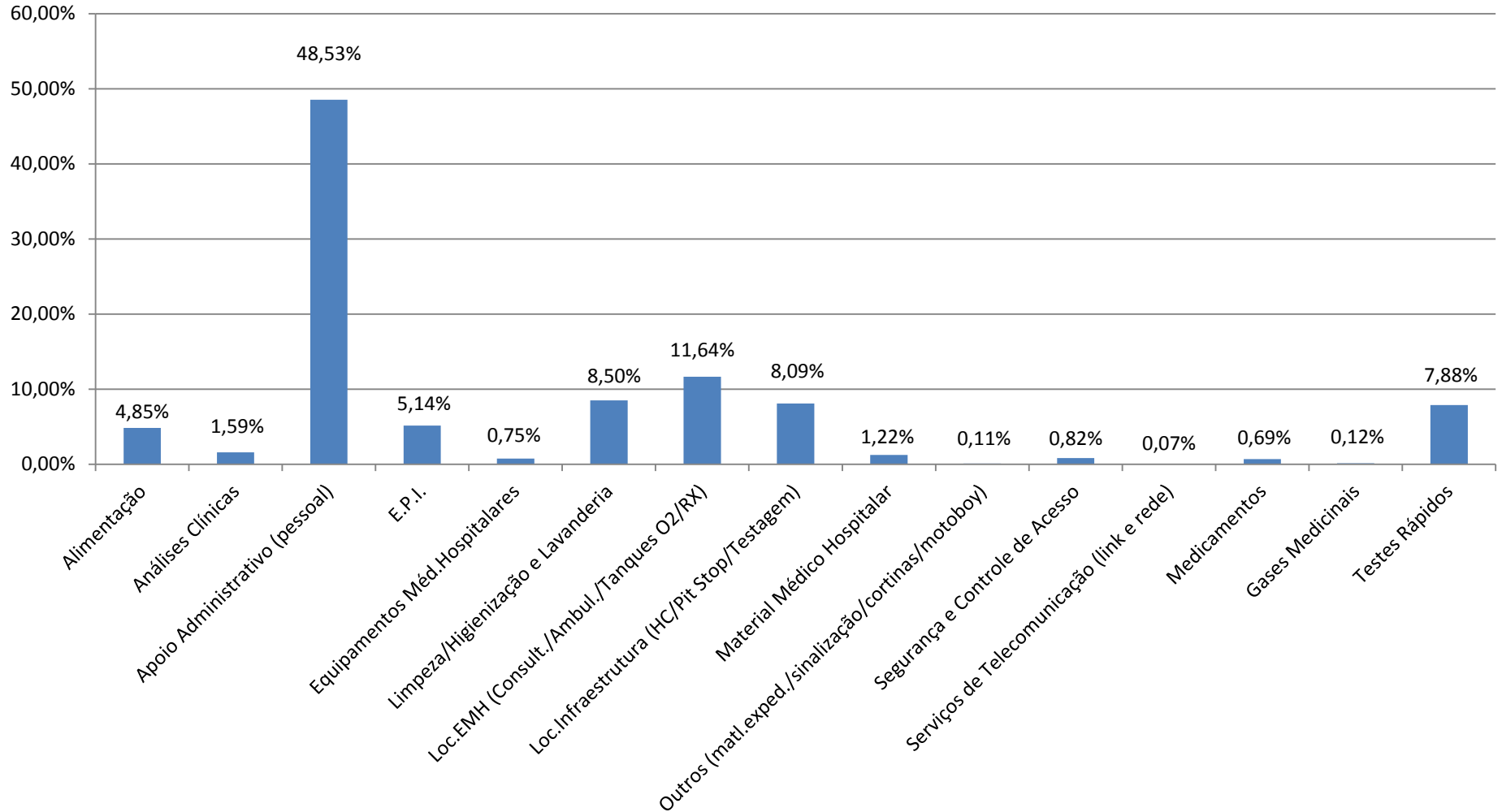
# FINANCEIRO

Desp. Liquid.Acumulada c/Outras Despesas (Custeio/Investimento) = R\$ 186.497.606,03



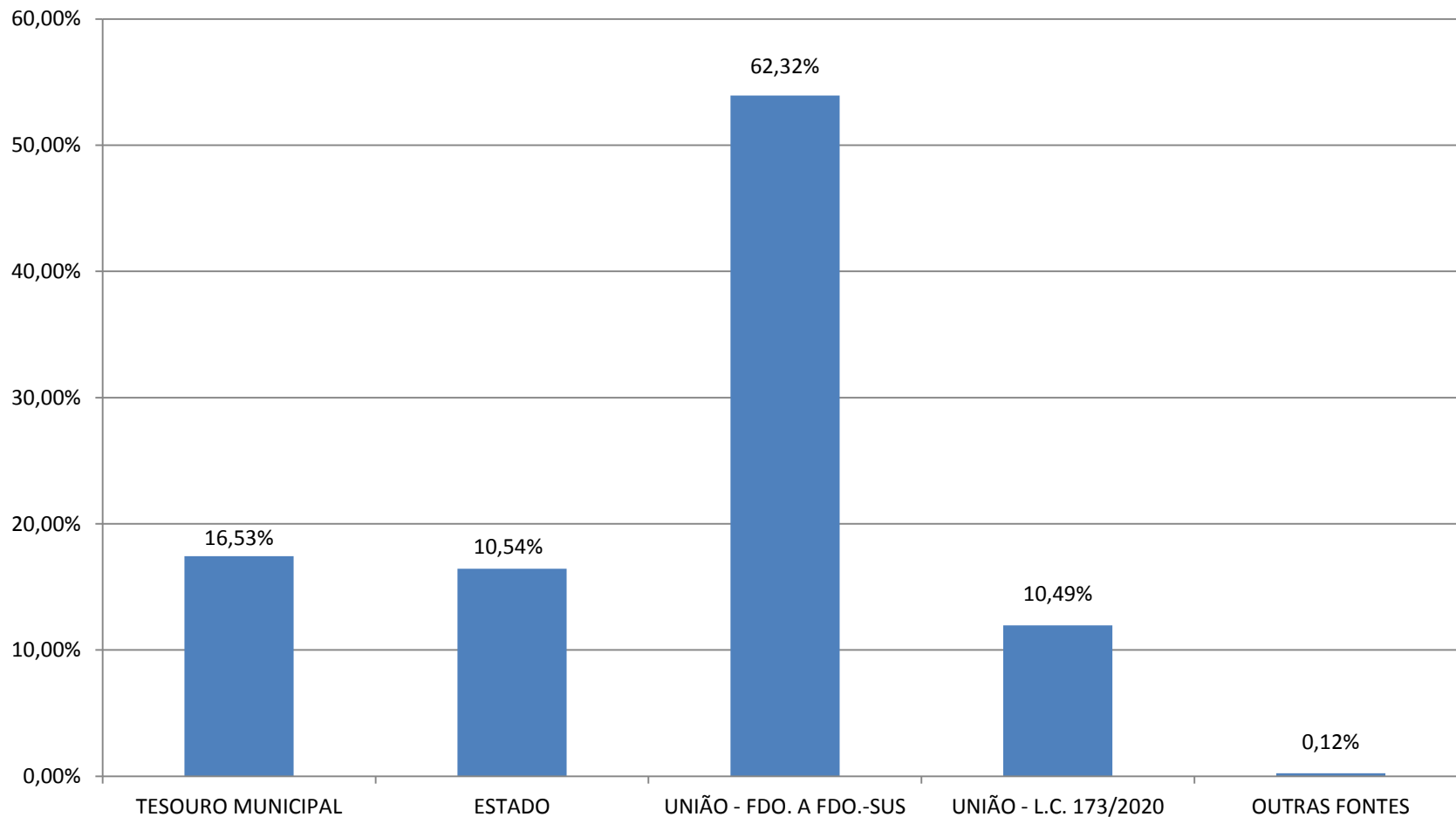
# FINANCEIRO

## Despesa Liquidada Acumulada – Enfrentamento de Emergência da Saúde CORONAVÍRUS/COVID-19 = R\$ 95.594.416,98



# FINANCEIRO

## Despesa Liquidada Acumulada – Enfrentamento de Emergência da Saúde - COVID-19 FONTES DE RECURSO = R\$ 95.594.416,98



# FINANCEIRO

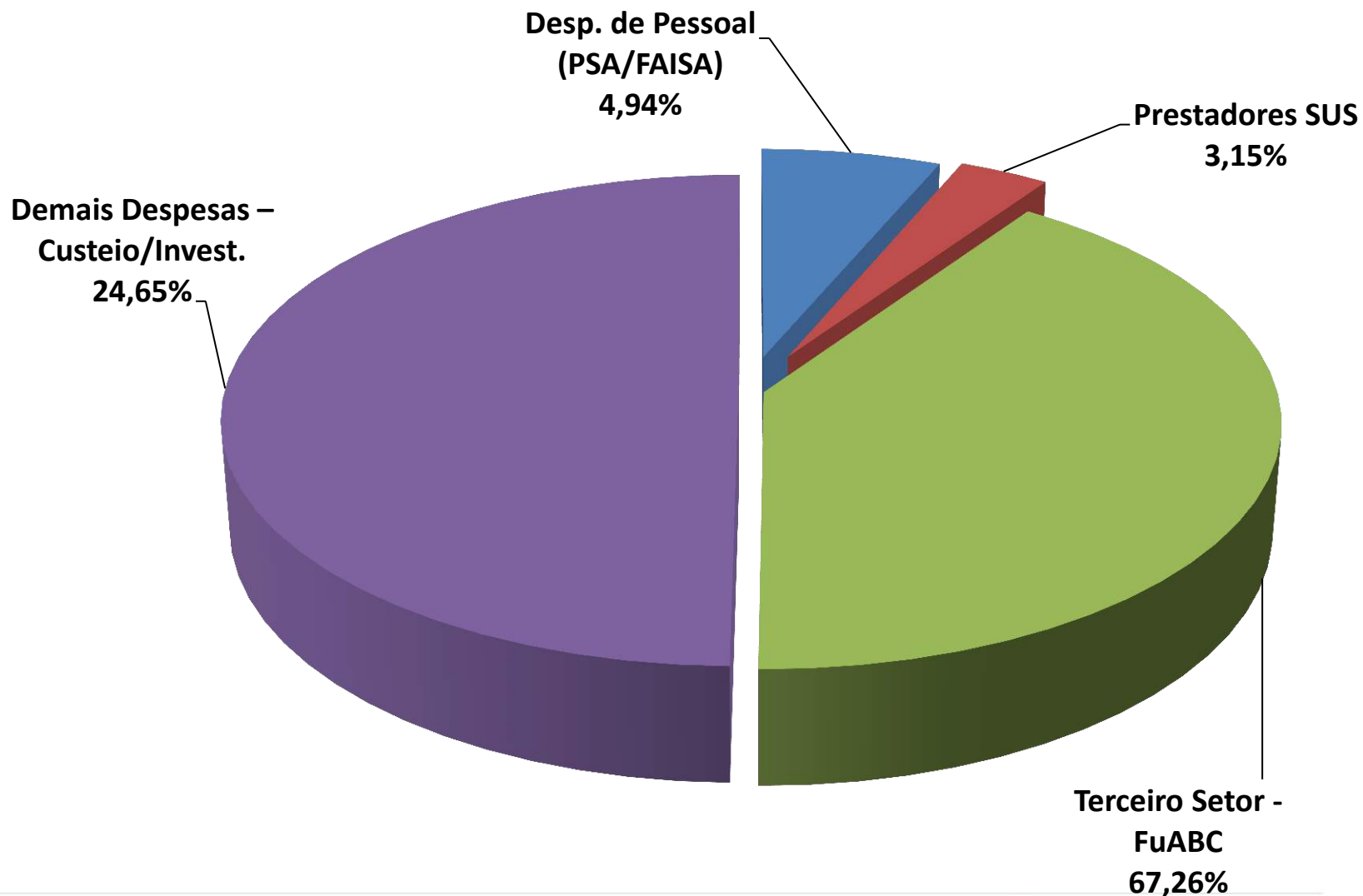
## Total das Despesas Pagas de Restos a Pagar

% s/o  
ACUMUL.

GRUPO DA DESPESA	QUADRIMESTRE	ACUMULADO	
Despesas com Pessoal e Reflexos (PSA e FAISA)	0,00	2.891.278,10	4,94%
Prestadores SUS	0,00	1.845.906,81	3,15%
Terceiro Setor	0,00	39.358.140,22	67,26%
Demais Despesas – Custeio e Investimento	61.513,67	14.432.856,98	24,65%
<b>Total</b>	<b>61.513,67</b>	<b>58.528.182,11</b>	<b>100,00%</b>

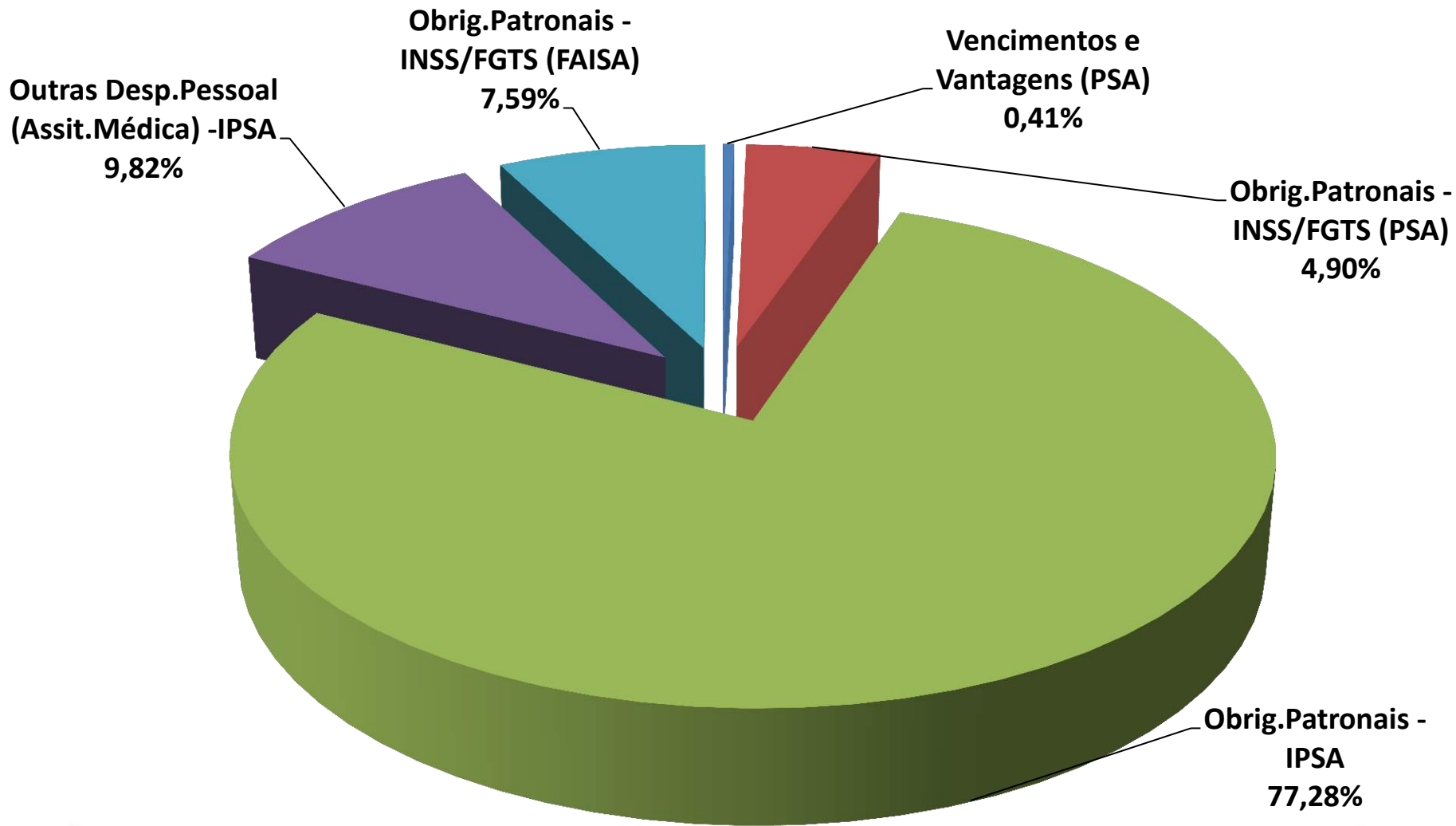
\*Anexos: 03 A, B, B-a, C, D, E, F, G

## Proporção do Total das Despesas de Restos a Pagar Pagos



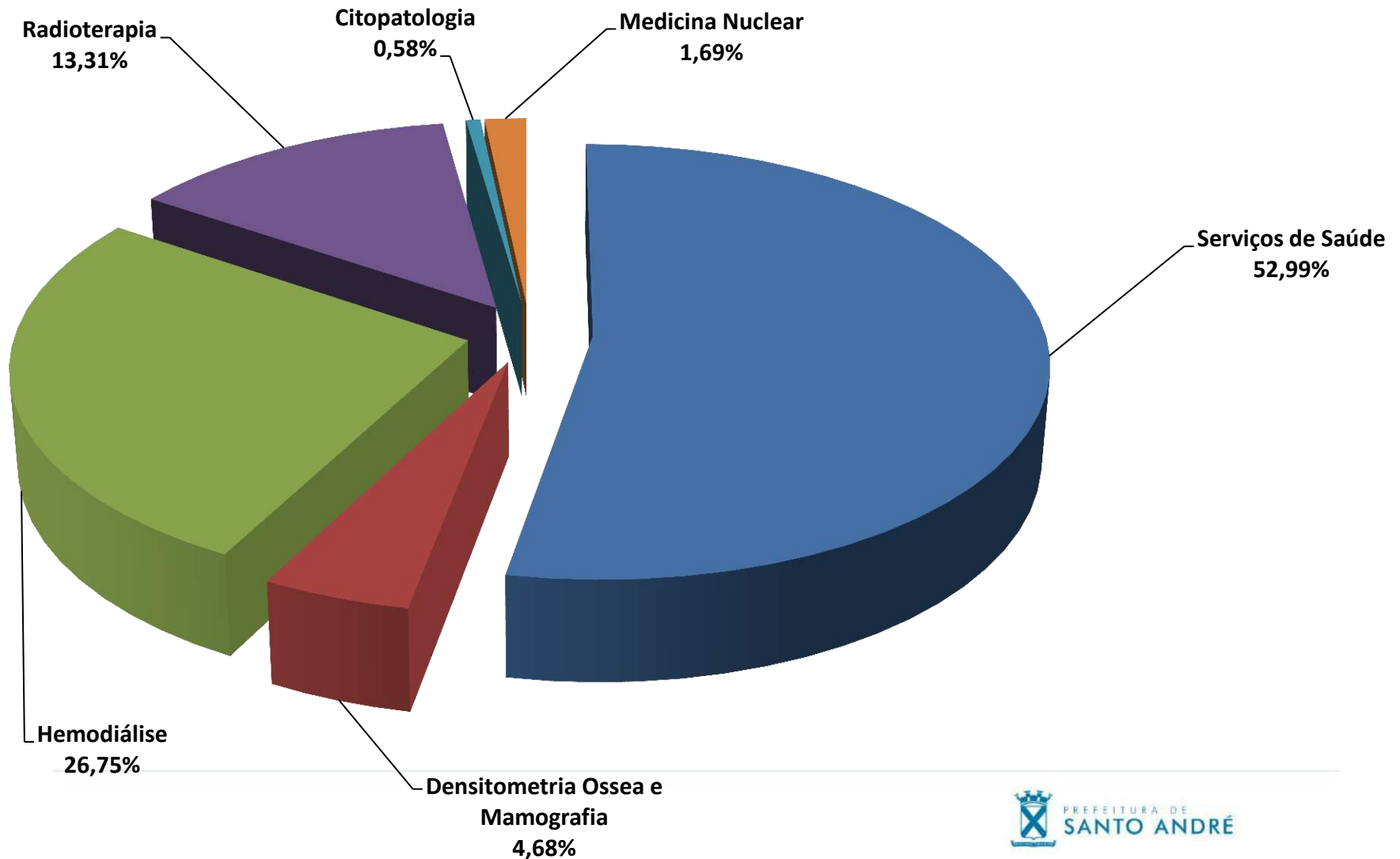
# FINANCEIRO

Desp. Paga Acum. de Restos a Pagar - PESSOAL e REFLEXOS (PSA/FAISA) = R\$ 2.891.278,10



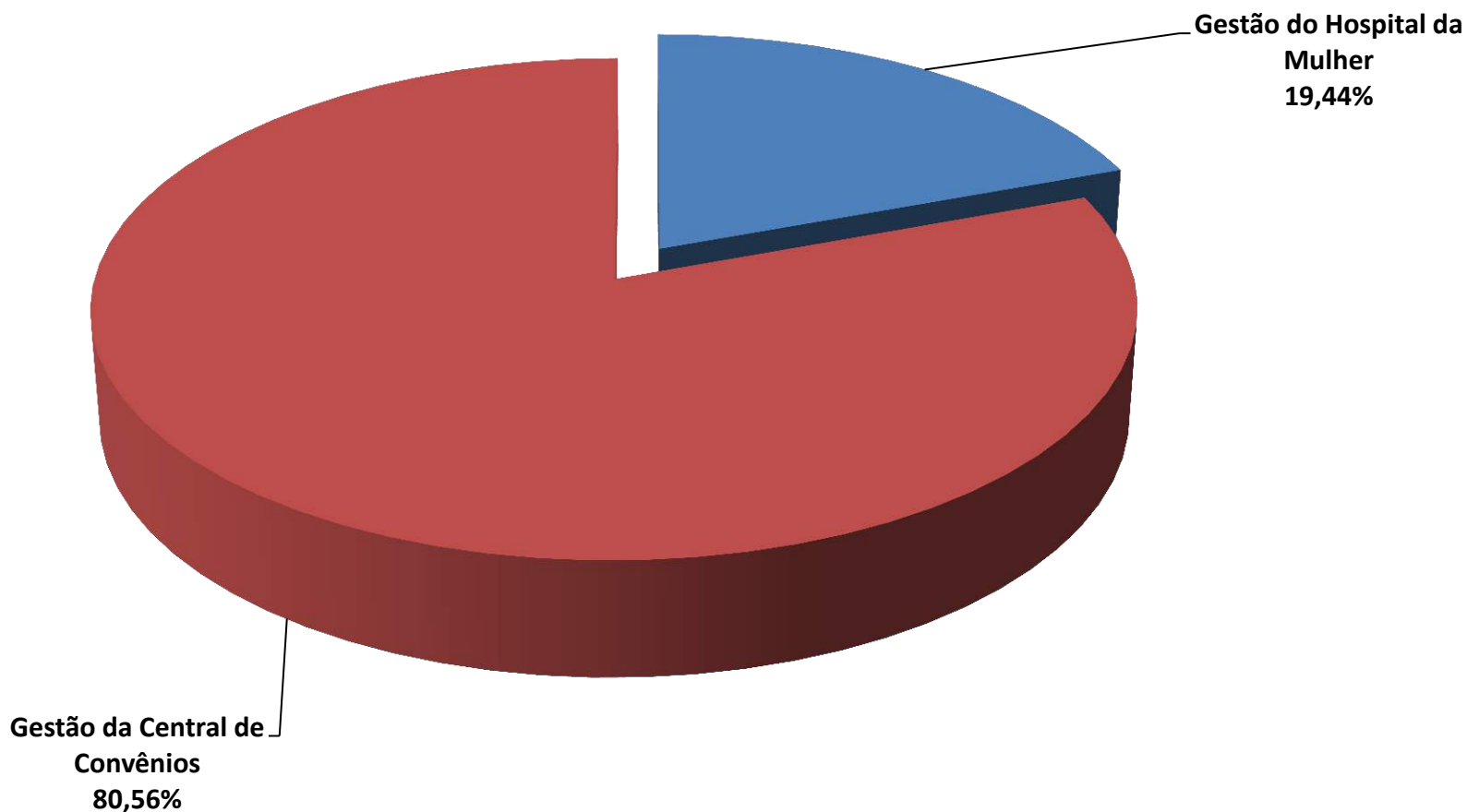
# FINANCEIRO

**Despesa Paga Acumulada de Restos a Pagar - PRESTADORES SUS (FuABC - CENTRO RADIOLÓGICO ANDREENSE – Instituto de Doenças Renais - INST.RADIOTERAPIA ABC - LAB.CITOL. Dr. SALOMON KATZ - NUCLEAR DIAGNOSTICOS = R\$ 1.845.906,81**



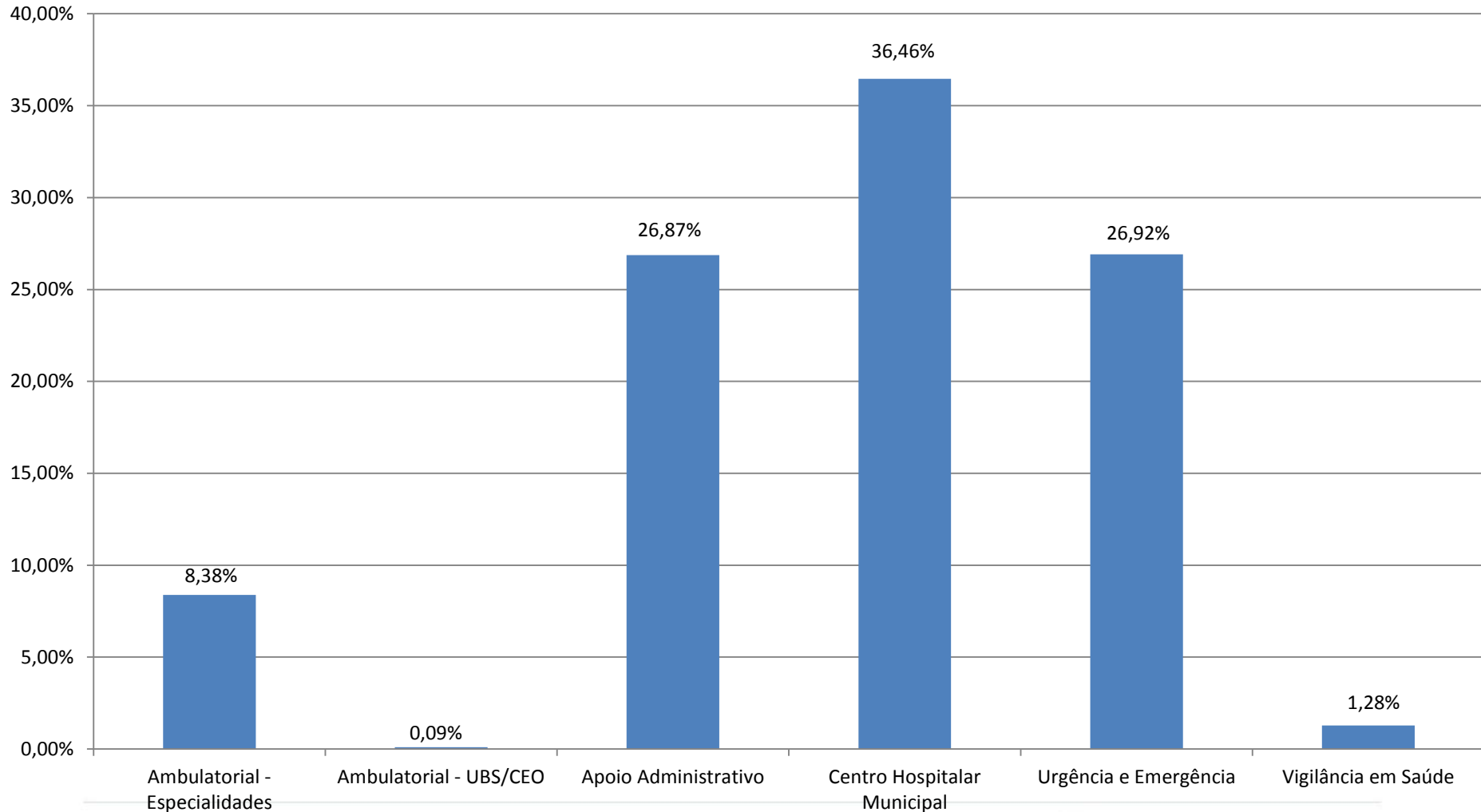
# FINANCEIRO

**Despesa Paga Acumulada de Restos a Pagar - TERCEIRO SETOR (FuABC – Gestão do Hospital da Mulher e Gestão da Central de Convênios) = R\$ 39.358.140,22**



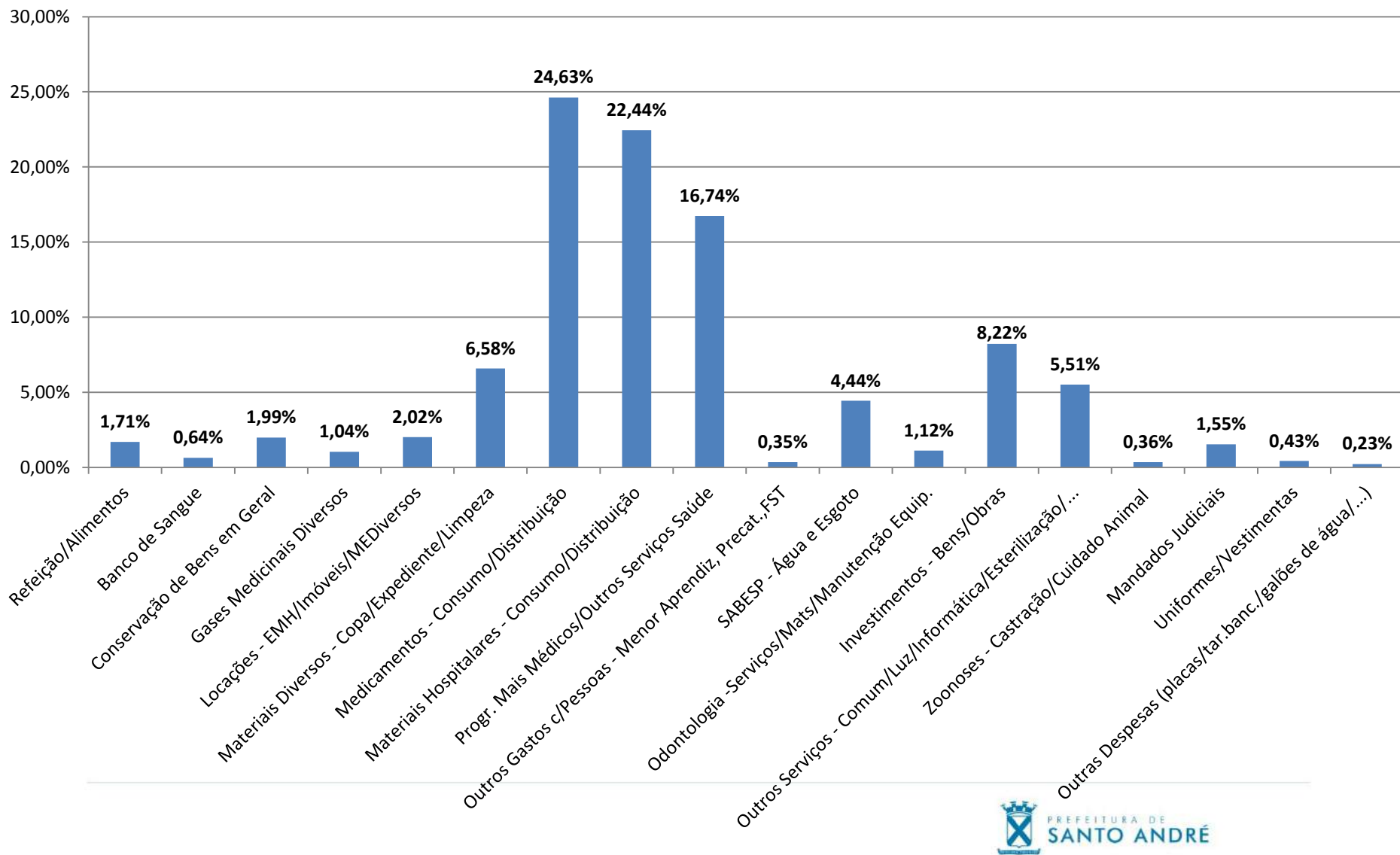
# FINANCEIRO

**Despesa Paga Acumulada de Restos a Pagar com TERCEIRO SETOR (FuABC – Central de Convênios) = R\$ 31.707.243,96**



# FINANCEIRO

## Despesa Paga Acumulada de Restos a Pagar com Outras Despesas (Custeio/Investimento) = R\$ 14.432.856,98



**OBRIGADO!**

**Secretaria Municipal de  
Saúde de Santo André**

# ANEXOS

# FINANCEIRO – ANEXO 01-A

## TOTAL DA EXECUÇÃO ORÇAMENTÁRIA DE 2020

				% APURADO SOBRE:	
		EMPENHADAS	LIQUIDADAS	EMP.	LIQU.
<b>Demonstrativo das Despesas Empenhadas / Liquidadas por Fonte de Recurso Financeiro</b>	- FONTE 01 - TESOURO - CORRENTE	511.129.563,85	465.815.173,96	68,90%	68,13%
	- FONTE 01 - TESOURO - CAPITAL	3.450.415,57	3.450.243,60	0,47%	0,50%
	- FONTE 05 - UNIÃO - CORRENTE	206.298.031,25	194.923.520,75	27,81%	28,51%
	- FONTE 05 - UNIÃO - CAPITAL	1.974,826,49	1.418.461,53	0,27%	0,21%
	- FONTE 02 - ESTADO - CORRENTE	14.797.763,82	14.117.203,34	1,99%	2,06%
	- FONTE 02 - ESTADO - CAPITAL	202.600,78	191.800,78	0,03%	0,03%
	- FONTE 03 - PRÓPRIOS - CORRENTE	3.862.761,96	3.767.440,90	0,52%	0,55%
	- FONTE 03 - PRÓPRIOS - CAPITAL	86.703,00	86.703,00	0,01%	0,01%
	<b>&gt;&gt; TOTAL</b>	<b>741.802.666,72</b>	<b>683.770.547,86</b>	<b>100,00%</b>	<b>100,00%</b>

# FINANCEIRO – ANEXO 01-B

Demonstrativo das  
Despesas a Empenhar/  
Liquidar por Fonte de  
Recurso Financeiro

RECURSO FINANCEIRO/TIPO	ORÇADO	A EMPENHAR	A LIQUIDAR
- FONTE 01 - TESOURO - CORRENTE	514.407.489,30	3.277.925,45	45.314.389,89
- FONTE 01 - TESOURO - CAPITAL	3.856,079,56	405.663,99	171,97
<b>SUBTOTAL FONTE 01</b>	<b>518.263.568,86</b>	<b>3.683.589,44</b>	<b>45.314.561,86</b>
- FONTE 05 - UNIÃO - CORRENTE	230.725.991,96	24.427.960,71	11.374.510,50
- FONTE 05 - UNIÃO - CAPITAL	7.549.008,04	5.574.181,55	556.364,96
<b>SUBTOTAL FONTE 05</b>	<b>238.275.000,00</b>	<b>30.002.142,26</b>	<b>11.930.875,46</b>
- FONTE 02 - ESTADO - CORRENTE	21.219.199,22	6.421,435,40	680.560,48
- FONTE 02 - ESTADO - CAPITAL	2.254.800,78	2.052.200,00	10.800,00
<b>SUBTOTAL FONTE 02</b>	<b>23.474.000,00</b>	<b>8.473.635,40</b>	<b>691.360,48</b>
- FONTE 03 - PRÓPRIOS - CORRENTE	5.257.512,21	1.394.750,25	95.321,06
- FONTE 03 - PRÓPRIOS - CAPITAL	410.250,24	323.547,24	0,00
<b>SUBTOTAL FONTE 03</b>	<b>5.667.762,45</b>	<b>1.718.297,49</b>	<b>95.321,06</b>
<b>&gt;&gt; TOTAL</b>	<b>785.680.331,31</b>	<b>43.877.664,59</b>	<b>58.032.118,86</b>

# FINANCEIRO – ANEXO 01-C

TIPO DA DESPESA	Valor Orçado	EMPENHADO		LIQUIDADO	
		QUADRIM	ACUMULADO	QUADRIM	ACUMULADO
Pessoal (civil, encargos patronais e outras despesas)	121.363.810,40	34.345.849,13	118.957.224,19	34.345.849,13	118.957.224,19
Pessoal (aux. alimentação e transporte e outros benefícios)	2.289.443,86	657.388,26	2.132.795,00	657.388,26	2.132.795,00
Transferências a Instituições Privadas S/Fins Lucrativos	480.259.544,35	144.412.277,61	468.557.131,64	166.369.230,62	430.738.180,00
Transferências a Consórcios Públicos	2.145.000,00	0,00	2.145.000,00	0,00	2.145.000,00
Materiais de Consumo	57.585.878,94	10.278.720,81	51.000.841,15	14.546.325,22	43.721.038,98
Materiais de Distribuição Gratuita	18.427.083,19	2.521.539,57	17.438.016,32	5.105.831,52	16.032.773,08
Passagens e Despesas c/Locomoção	169.255,10	720,00	1.255,10	720,00	1.255,10
Outros Serviços de Terceiros - Pessoa Física	976.000,00	14.384,52	747.591,94	262.550,38	747.591,94
Outros Serviços de Terceiros - Pessoa Jurídica	82.385.256,41	5.995.595,14	70.317.387,73	23.788.546,94	59.900.497,10

# FINANCEIRO – ANEXO 01-D

TIPO DA DESPESA	Valor Orçado	EMPENHADO		LIQUIDADO	
		QUADRIM	ACUMULADO	QUADRIM	ACUMULADO
Serviços de Tecnol.da Informação e Comunicação – Pessoa Jurídica	3.289.056,65	29.968,36	2.318.290,95	821.930,32	1.973.125,70
Obrigações Tributárias e Contributivas	0,00	0,00	0,00	0,00	0,00
Outros Auxílios Financeiros à Pessoa Física	1.568.970,39	242.316,00	1.527.101,70	550.198,51	1.527.101,70
Despesas de Exercícios Anteriores (custeio)	1.029.368,86	8.483,61	943.200,62	358.754,61	744.471,62
Indenizações e Restituições (custeio)	121.524,54	(60,00)	2.284,54	0,00	2.284,54
Obras e Instalações	1.985.765,53	(81.792,34)	441.645,71	22.157,79	431.596,78
Equipamentos e Materiais Permanentes	6.894.991,65	632.380,73	1.975.888,41	82.468,09	1.418.600,41
Sentenças Judiciais - FAISA	2.817.000,00	2.403.675,89	2.411.336,01	2403.675,89	2.411.336,01
Despesas de Exercícios Anteriores (investimento)	967.000,00	22.991,56	48.184,47	22.991,56	48.184,47
Indenizações e Restituições (investimento)	1.405.381,44	837.491,24	837.491,24	837.491,24	837.491,24
<b>TOTAL</b>	<b>785.680.331,31</b>	<b>202.321.930,09</b>	<b>741.802.666,72</b>	<b>250.176.110,08</b>	<b>683.770.547,86</b>

# FINANCEIRO – ANEXO 02-A

Total das Despesas Orçamentárias Liquidadas com Pessoal e Reflexos			% s/o ACUMUL.
TIPO DA DESPESA	QUADRIMESTRE	ACUMULADO	
Vencimentos e Vantagens	34.148.945,25	100.299.170.23	81,03%
Obrigações Patronais (INSS e FGTS)	730.699,34	1.943.939,05	1,57%
Obrigações Patronais/Assist.Médica (IPSA)	(4.343.426,96)	7.460.628,71	6,03%
Outras Desp. Pessoal (aux.alim./transp., benefícios e indenizações)	816.522,18	2.375.808,10	1,92%
Despesas Pessoal e Reflexos (FAISA)	4.069.825,08	11.694.276,15	9,45%
<b>TOTAL</b>	<b>35.422.564,89</b>	<b>123.773.822,24</b>	
<b>% APURADO DOS GASTOS PESSOAL</b>	<b>14,16%</b>	<b>18.10%</b>	<b>100,00%</b>

# FINANCEIRO – ANEXO 02-B

## Total das Despesas Diversas da Secretaria da Saúde

### ORÇAMENTÁRIO

CONTRATADOS	SERVIÇOS PRESTADOS	LIQUIDADAS	
		no QUADRIMESTRE	no ACUMULADO
<b>- PRESTADORES SUS</b>		<b>4.086.646,19</b>	<b>11.711.465,37</b>
- FuABC	Serviços em Saúde - consultas, exames e procedimentos	991.651,57	3.308.647,61
- Centro Radiológico Andreense	Serviços de densitometria ossea e mamografia	280.183,10	604.920,00
- Instituto de Doenças Renais	Serviços de hemodiálise	1.931.572,30	5.370.772,78
- Instituto de Radioterapia ABC	Serviços de radioterapia	680.256,00	2.015.931,00
- Lab.Citologia Dr.Salomon Katz	Serviços de assistência de saúde em citopatologia	67.522,68	108.751,46
- Nuclear Diagnósticos Médicos	Serviços de medicina nuclear	135.460,54	302.442,52
<b>- TERCEIRO SETOR</b>		<b>130.704.133,88</b>	<b>361.787.654,22</b>
- FuABC	Gestão do Hospital da Mulher	17.439.003,23	47.068.227,83
	Gestão da Central de Convênios	113.265.130,65	314.719.426,39

>> Fonte dos Dados: ADMINISTRAÇÃO DIRETA e FUNDACIONAL

# FINANCEIRO – ANEXO 02-B/a

## Total das Despesas Diversas da Secretaria da Saúde

### ORÇAMENTÁRIO

CONTRATADOS	SERVIÇOS PRESTADOS	LIQUIDADAS	
		QUADRIMESTRE	ACUMULADO
<b>- TERCEIRO SETOR – FuABC (CENTRAL DE CONVÊNIOS)</b>		<b>113.265.130,65</b>	<b>314.719.426,39</b>
	Ambulatorial – Especialidades	2.414.799,12	13.473.492,14
	Ambulatorial – Melhor em Casa	705.787,71	3.352.003,96
	Ambulatorial – Reabilitação	1.112.938,44	2.062.866,00
	Ambulatorial – Saúde Mental	5.523.134,28	12.189.134,63
	Ambulatorial – UBS	16.691.938,67	41.202.330,40
Gestão da Central de Convênios	Apoio Administrativo	9.873.411,08	31.410.662,71
	Atenção Primária – Consultório de Rua	0,00	209.745,84
	Centro Hospitalar Municipal	35.283.634,22	87.792.154,44
	PSF/PACs	4.637.857,38	22.747.029,07
	Urgência e Emergência	34.246.159,30	94.642.643,60
	Vigilância em Saúde	2.775.470,45	5.637.363,60

>> Fonte dos Dados: ADMINISTRAÇÃO DIRETA e FUNDACIONAL

# FINANCEIRO – ANEXO 02-C

## Total das Despesas Diversas da Secretaria da Saúde

### ORÇAMENTÁRIO

CONTRATADOS	SERVIÇOS PRESTADOS	LIQUIDADAS	
		QUADRIMESTRE	ACUMULADO
<b>- OUTRAS DESPESAS (CUSTEIO/INVESTIMENTO)</b>			
<b>-Alimentação Hospitalar</b>	<b>Alimentação p/Pacientes e Servidores fornecida pela CRAISA</b>	<b>2.544.000,00</b>	<b>7.632.000,00</b>
<b>-Banco de Sangue</b>	<b>Gerenciamento do Banco de Sangue pela COLSAN</b>	<b>371.300,00</b>	<b>1.021.075,00</b>
<b>-Bens Permanentes</b>	<b>Aparelhos e Equip. Méd. Hospitalar/SAMU</b>	<b>55.561,09</b>	<b>1.215.978,41</b>
	<b>Outros Bens Permanentes p/uso da Saúde</b>	<b>26.817,00</b>	<b>202.622,00</b>
<b>-Comunicação em Geral</b>	<b>Serviços de Publicidade</b>	<b>26.963,74</b>	<b>37.503,24</b>
	<b>Serviços de Correios/Divulgação</b>	<b>3.374,49</b>	<b>5.383,36</b>
<b>-CONASEMS</b>	<b>Contribuição do Município ao CONASEMS</b>	<b>27.600,00</b>	<b>82.800,00</b>
<b>-Conservação de Bens Móveis e Imóveis</b>	<b>Materiais p/Manut. de Bens Móveis - Máq. e Equipamentos</b>	<b>89.182,46</b>	<b>226.886,74</b>
	<b>Mats. p/Manut. de Bens Imóveis- Elevadores/Prédios</b>	<b>0,00</b>	<b>23.026,83</b>
	<b>Manutenção de Bens Móveis - Máq. e Equipamentos</b>	<b>7.188,50</b>	<b>210.310,84</b>
	<b>Manutenção de Bens Imóveis da Saúde - Elevadores/Prédios</b>	<b>80.230,91</b>	<b>172.097,35</b>

# FINANCEIRO – ANEXO 02-D

## Total das Despesas Diversas da Secretaria da Saúde

### ORÇAMENTÁRIO

CONTRATADOS	SERVIÇOS PRESTADOS	LIQUIDADAS	
		QUADRIMESTRE	ACUMULADO
<b>- OUTRAS DESPESAS (CUSTEIO/INVESTIMENTO)</b>			
-Conservação de Veículos	Combustível, Peças e Acessórios p/Veículos	202.148,54	341.238,75
	Manutenção de Veículos	8.792,00	16.730,00
-Gases Diversos	Fornecimento de gases diversos	550.859,23	1.220.325,15
-Gêneros de Alimentação	Dietas Diversas/Água Mineral/Outros Alimentícios/VR-FAISA	1.224.927,48	3.704.421,16
-Locação de Imóveis	Imóveis locados + IPTU para uso da Saúde	466.616,22	1.358.829,63
-Locação de Máquinas e Equipamentos	Locação de Equipamentos Médicos	238.555,93	1.495.683,78
	Consult.Móvel, Ambul., Apar.,Cil.02-COVID	2.781.232,00	5.010.123,43
	Locação Máq. e Equipamentos Diversos	13.705,44	43.401,63
	Tendas p/Hosp. Campanha/Pit Stop-COVID	4.042.340,00	7.729.720,00
-Mandados Judiciais	Atendimentos Diversos	340.733,72	542.628,09
-Material de Copa e Cozinha	Copos Plástico Descartáveis/Outros	4.410,00	42.917,90
-Material de Expediente	Materiais Div. de Escritório/Proc. Dados	59.367,80	734.317,06
-Material de Limpeza e Higienização	Materiais de Limpeza Diversos	5.688,00	903.878,90
-Material Farmacológico	Medicamentos Diversos - Unidades de Saúde	4.944.846,62	16.955.906,07
	Medicamentos Diversos - Distribuição Gratuita/Mand.Judicial	2.471.180,83	10.133.954,30

# FINANCEIRO – ANEXO 02-E

## Total das Despesas Diversas da Secretaria da Saúde

### ORÇAMENTÁRIO

CONTRATADOS	SERVIÇOS PRESTADOS	LIQUIDADAS	
		QUADRIMESTRE	ACUMULADO
<b>- OUTRAS DESPESAS (CUSTEIO/INVESTIMENTO)</b>			
-Material Hospitalar	Materiais Médicos Diversos - Unidades de Saúde	7.218.941,57	18.562.230,75
	Materiais Médicos Diversos - Distribuição Gratuita/Mand.Judicial	2.293.916,97	5.642.861,69
-Patrulheiros Mirins - FAISA	Menor Aprendiz	195.542,52	612.633,49
-Programa Mais Médicos	Serviços Médicos à Pacientes	198.458,02	588.575,51
-Outros Gastos – Folha de Pagamento	Vale Transporte – Frente Social de Trabalho	544.587,61	1.551.489,74
-Outros Serviços de Saúde	Serviços de Análises, PCMSO, Dosimetria, LCR, Exames de Imagens	3.124.992,57	8.323.348,47
	FuABC – Enfrentamento de Emergência/COVID	35.665.096,74	68.950.525,78
-Obras e Projetos de Construção Civil	Obras em Imóveis da Saúde	45.149,35	479.781,25
-SABESP	Serviços de Água e Esgoto	(152.452,72)	1.182.764,41
-SEMASA	Serviços de Coleta de Lixo Hospitalar	856.109,85	1.784.386,95
-Sentenças Judiciais	Precatórios Judiciais - FAISA	2.403.675,89	2.411.336,01
-Serviços de Energia Elétrica	Fornecimento de Energia Elétrica pela ELETROPAULO	87.844,68	255.877,86
-Serviços de Limpeza e Esterilização	Serviços de Esterilização de Materiais Méd. Hosp.	122.509,16	371.421,40
	Serviços de Higienização Hospitalar – Hosp. Campanha	3.717.070,76	6.133.166,75
-Serviços de Gás Natural	Fornecimento de Gás Natural e GLP p/ CHM e Unidades	134.420,92	419.559,81

# FINANCEIRO – ANEXO 02-F

## Total das Despesas Diversas da Secretaria da Saúde

### ORÇAMENTÁRIO

CONTRATADOS	SERVIÇOS PRESTADOS	LIQUIDADAS	
		QUADRIMESTRE	ACUMULADO
<b>- OUTRAS DESPESAS (CUSTEIO/INVESTIMENTO)</b>			
-Serviços de Informática	Serviços de Modernização/Atualização de Sistema e Rede	511.000,00	878.603,22
	Serviços de Help Desk/Manutenção e Certificados Digitais	151.711,63	211.201,63
-Serviços de Mensageiros	-Motoboy	50.586,66	160.393,33
-Serviços de Seguros	Serviços de Seg. para Ambulâncias e Motos/Vida	19.229,60	23.229,60
	Serviços de Segurança e Contr.Acesso/Hosp.Campanha	440.250,00	787.558,00
-Serviços de Telecomunicação	Serviços de INTERNET/PABX/REDE LÓGICA/TELEFONIA	145.513,25	913.251,47
-Serviços de Odontologia	Materiais Odontológicos Diversos	11.644,20	129.293,97
	Confecção de Próteses Dentárias	86.159,81	167.445,52
	Radiologia Panoram.de Mandíbula	8.700,00	19.050,00
	Manutenção/Peças- Equipamentos Odontológicos	63.440,61	148.544,06
-Serviços de Zoonoses	Castração de Cães e Gatos	117.940,00	313.920,00
	Ração e Cuidado Animal	47.349,60	95.047,20
-Uniformes e Vestimentas, CAMEBA, EPIs	Uniformes e Materiais de Proteção e Segurança	408.946,80	3.439.463,59
-Diversos/Demais	Diversas/Demais Despesas	856.717,07	876.884,95
<b>TOTAL DAS OUTRAS DESPESAS (CUSTEIO/INVESTIMENTO)</b>		<b>79.962.765,12</b>	<b>186.497.606,03</b>
>> Fonte dos Dados: ADMINISTRAÇÃO DIRETA e FUNDACIONAL		31,95%	27,28%

# FINANCEIRO – ANEXO 02 G

## Total das Despesas Diversas com Enfrentamento de Emergência da Saúde CORONAVÍRUS/COVID-19 = R\$ 95.594.416,98

FONTE DE RECURSOS	ORIGEM	LIQUIDADAS	
		no QUADRIMESTRE	no ACUMULADO
<b>- OUTRAS DESPESAS - CUSTEIO / INVESTIMENTO</b>			
- MUNICÍPIO	TESOURO MUNICIPAL	7.414.505,17	15.801.397,17
- ESTADO	ESTADO - TRANSFERÊNCIAS FUNDO A FUNDO	2.164.308,78	10.074.069,58
- UNIÃO - FDO. A FDO.-SUS	UNIÃO - TRANSFERÊNCIAS FUNDO A FUNDO - SUS	33.625.654,57	59.580.717,02
- UNIÃO - L.C. 173/2020	UNIÃO - OUTRAS TRANSFERÊNCIAS FUNDO A FUNDO/SUS - L.C. 173/2020	4.268.828,53	10.025.800,71
- OUTRAS FONTES	DOAÇÕES (PODER JUDICIÁRIO)	0,00	112.432,50
<b>TOTAL - Outras Despesas - Enfrentamento/COVID-19</b>		<b>47.473.297,05</b>	<b>95.594.416,98</b>

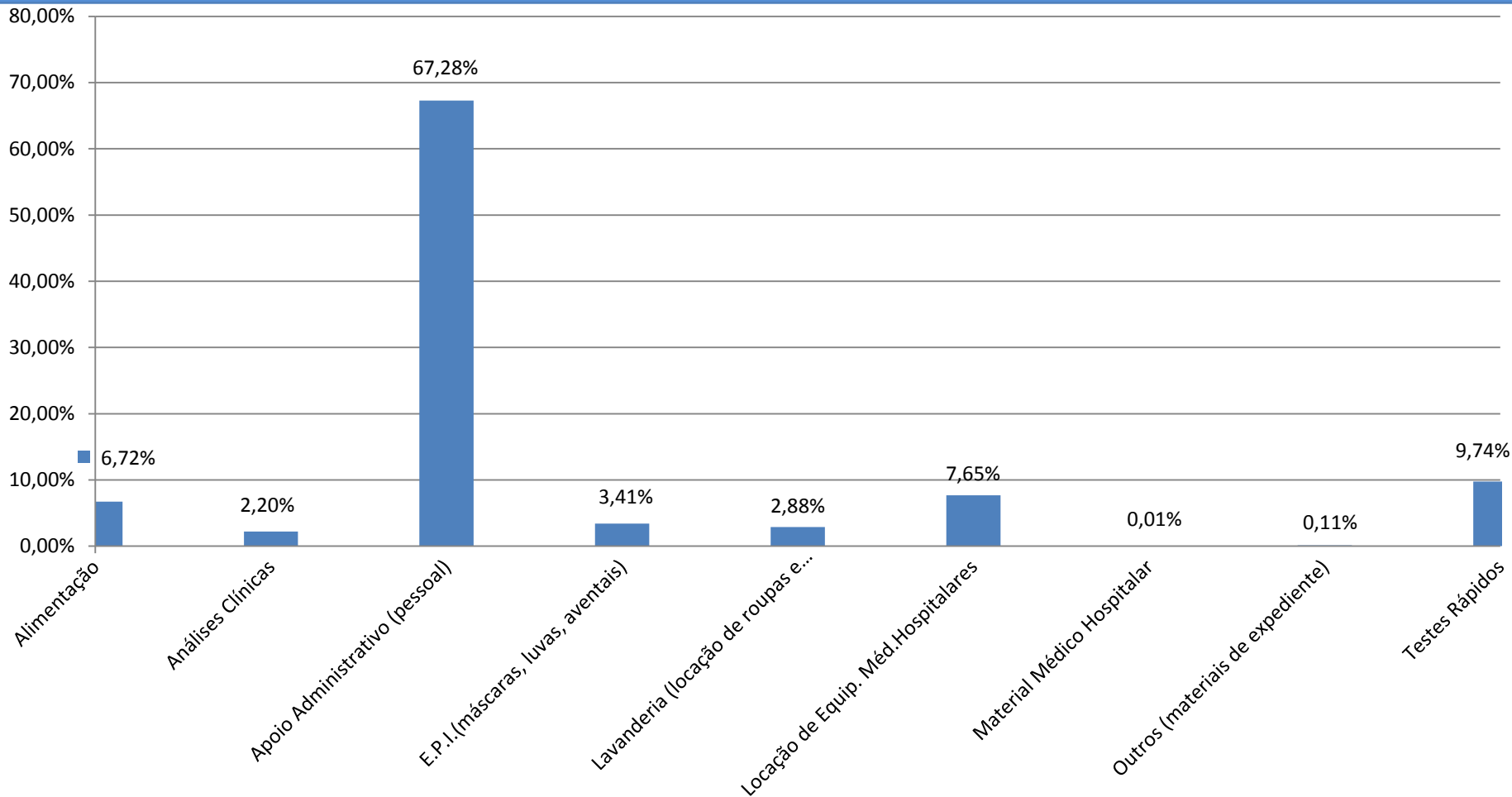
# FINANCEIRO – ANEXO 02 H

## Total das Despesas Diversas com Enfrentamento de Emergência da Saúde - CORONAVÍRUS/COVID-19 = R\$ 95.594.416,98

CONTRATADOS/TIPO DE SERVIÇO	BENS/SERVIÇOS PRESTADOS	LIQUIDADAS	
		no QUADRIMESTRE	no ACUMULADO
<b>- OUTRAS DESPESAS - CUSTEIO / INVESTIMENTO</b>			
-Alimentação	Alimentação p/Pacientes e Trabalhadores dos Hosp. Campanha	3.199.535,91	4.634.727,20
-Serviços Laboratoriais	Análises Clínicas	1.289.305,52	1.516.581,52
-Apoio Administrativo (pessoal)	Equipe Médica e Administrativa	25.443.999,27	46.388.126,88
-Proteção e Segurança	Equipamentos de Proteção Individual	550.300,00	4.917.480,00
-Bens Permanentes	Equipamentos Médico-Hospitalares	0,00	715.500,00
-Serviços de Limpeza e Conservação	Limpeza, Higienização e Lavanderia	4.973.485,57	8.121.306,77
-Loc.de Equipamentos Médico-Hospitalar	Consultórios Móveis/Ambulâncias/Tanques O2/RX/Tomógrafo	4.775.454,52	11.129.567,71
-Loc.de Infraestrutura	Tendas para Hosp.Campanha/Pit Stop/Testagem	4.042.340,00	7.729.720,00
-Materiais Médico-Hospitalares	Materiais Médico-Hospitalares Diversos p/Hosp. Campanha	0,00	1.170.721,50
-Outras Despesas	Materiais de expediente e sinalização/cortinas hospitalares/motoboy	5.702,66	106.110,80
-Serviços de Segurança e Controle	Segurança e Controle de Acesso aos Hosp.Campanha	440.250,00	787.558,00
-Serviços de Telecomunicação	infraestrutura de Link Óptico e Rede Lógica p/Hosp. Campanha	0,00	71.513,00
-Materiais Farmacológicos	Medicamentos	665.000,00	665.000,00
-Gases Medicinais	Oxigênio e ar Medicinal p/Hosp. Campanha	110.692,39	110.692,39
-Materiais de Laboratório	Testes Rápidos	1.977.231,21	7.529.811,21
<b>TOTAL - Outras Despesas - Enfrentamento/COVID-19</b>		<b>47.473.297,05</b>	<b>95.594.416,98</b>

# FINANCEIRO – ANEXO 02 H-a

## Despesas Diversas com Enfrentamento de Emergência da Saúde – COVID-19 FuABC – Gestão dos Hospitais de Campanha = R\$ 68.950.525,78



# FINANCEIRO – ANEXO 03-A

Total das Despesas Pagas de Restos a Pagar com Pessoal e Reflexos			% s/o ACUMUL.
TIPO DA DESPESA	no QUADRIMESTRE	no ACUMULADO	
Vencimentos e Vantagens	0,00	11.843,09	0,41%
Obrigações Patronais (INSS e FGTS)	0,00	141.814,95	4,90%
Obrigações Patronais (IPSA)	0,00	2.234.176,14	77,28%
Outras Desp. Pessoal (Assist. Médica-IPSA)	0,00	283.893,50	9,82%
Obrigações Patronais-FAISA (INSS e FGTS)	0,00	219.550,42	7,59%
<b>TOTAL COM PESSOAL E REFLEXOS</b>	<b>0,00</b>	<b>2.891.278,10</b>	<b>100,00%</b>
<b>% de Pessoal e Reflexos sobre a Despesa Paga TOTAL</b>	<b>0,00%</b>	<b>4,94%</b>	

# FINANCEIRO – ANEXO 03-B

## Total das Despesas Diversas da Secretaria da Saúde

### RESTOS A PAGAR

Contratados	Serviços Prestados	PAGAS	
		no QUADRIMESTRE	no ACUMULADO
<b>- PRESTADORES SUS</b>		<b>0,00</b>	<b>1.845.906,81</b>
-FuABC	Serviços em Saúde - consultas, exames e procedimentos	0,00	978.072,29
-Centro Radiológico Andreense	Serviços de densitometria ossea e mamografia	0,00	86.465,00
-Instituto de Doenças Renais	Serviços de hemodiálise	0,00	493.802,10
-Instituto de Radioterapia ABC	Serviços de radioterapia	0,00	245.616,00
-Lab.Cital. Dr.Salomon Katz	Serviços de assistência de saúde em citopatologia	0,00	10.760,47
-Nuclear Diagnósticos	Serviços de medicina nuclear	0,00	31.190,95
<b>% de Prestadores SUS sobre a Despesa Paga TOTAL</b>		<b>0,00%</b>	<b>3,15%</b>
<b>- TERCEIRO SETOR</b>		<b>0,00</b>	<b>39.358.140,22</b>
-FuABC	Gestão do Hospital da Mulher	0,00	7.650.896,26
	Gestão da Central de Convênios	0,00	31.707.243,96
<b>% do Terceiro Setor sobre a Despesa Paga TOTAL</b>		<b>0,00%</b>	<b>67,26%</b>

# FINANCEIRO – ANEXO 03-B/a

## Total das Despesas Diversas da Secretaria da Saúde

### RESTOS A PAGAR

CONTRATADOS

SERVIÇOS PRESTADOS

PAGOS

NO QUADRIMESTRE

NO ACUMULADO

- TERCEIRO SETOR – FuABC (CENTRAL DE CONVÊNIOS)

0,00

31.707.243,96

Ambulatorial - Especialidades

0,00

2.656.307,69

Ambulatorial - UBS/CEO

0,00

30.000,00

Apoio Administrativo

0,00

8.521.200,00

Centro Hospitalar Municipal

0,00

11.558.972,08

Urgência e Emergência

0,00

8.534.901,89

Vigilância em Saúde

0,00

405.862,30

Gestão da Central de Convênios



# FINANCEIRO – ANEXO 03-C

## Total das Despesas Diversas da Secretaria da Saúde

### RESTOS A PAGAR

Contratados	Serviços Prestados	PAGAS	
		No QUADRIMESTRE	no ACUMULADO
<b>- OUTRAS DESPESAS (CUSTEIO/INVESTIMENTO)</b>			
<b>-Alimentação Hospitalar</b>	<b>Alimentação p/Pacientes e Servid. fornecida pela CRAISA</b>	<b>0,00</b>	<b>0,00</b>
<b>-Banco de Sangue</b>	<b>Gerenciamento do Banco de Sangue pela COLSAN</b>	<b>0,00</b>	<b>92.825,00</b>
<b>-Bens Permanentes</b>	<b>Aparelhos e Equip. Médicos-Hospitalar</b>	<b>0,00</b>	<b>525.051,14</b>
	<b>Outros Bens Permanentes p/uso da Saúde</b>	<b>0,00</b>	<b>194.736,00</b>
<b>-Comunicação em Geral</b>	<b>Serviços de Publicidade</b>	<b>0,00</b>	<b>5.640,60</b>
	<b>Serviços de Correios/Divulgação</b>	<b>0,00</b>	<b>2.624,61</b>
<b>-Conservação de Bens Móveis e Imóveis</b>	<b>Materiais p/Manut. de Bens Móveis</b>	<b>0,00</b>	<b>0,00</b>
	<b>Mats. p/Manut. de Bens Imóveis</b>	<b>0,00</b>	<b>2.868,95</b>
	<b>Manutenção de Bens Móveis - Máq. e Equipamentos</b>	<b>0,00</b>	<b>128.017,80</b>
	<b>Manutenção de Bens Imóveis da Saúde - Elevadores/Prédios</b>	<b>0,00</b>	<b>34.145,84</b>

# FINANCEIRO – ANEXO 03-D

## Total das Despesas Diversas da Secretaria da Saúde

### RESTOS A PAGAR

Contratados	Serviços Prestados	PAGAS	
		no QUADRIMESTRE	no ACUMULADO
<b>- OUTRAS DESPESAS (CUSTEIO/INVESTIMENTO)</b>			
-Conservação de Veículos	Combustível, Peças e Acessórios p/Veículos	0,00	116.330,89
	Manutenção de Veículos	0,00	5.726,00
-F.A.I.S.A. (Outras Despesas)	Menor Aprendiz	0,00	50.915,44
-Gases Diversos	Fornecimento de gases diversos	0,00	150.774,79
-Gêneros de Alimentação	Dietas Diversas/Água Mineral/Outros Alimentícios/VR-FAISA	0,00	246.293,38
-Locação de Imóveis	Imóveis locados + IPTU para uso da Saúde	0,00	87.727,84
-Locação de Máquinas e Equipamentos	Locação de Equipamentos Médicos	0,00	179.290,78
	Locação Maqs/Equiptos.Diversos	0,00	25.040,78
-Mandados Judiciais	Atendimentos Diversos	0,00	223.369,95
-Material de Copa e Cozinha	Copos Plástico Descartáveis/Outros	0,00	40.200,00
-Material de Expediente	Mats.Div. de Escritório/Proc.Dados	0,00	139.506,90

# FINANCEIRO – ANEXO 03-E

## Total das Despesas Diversas da Secretaria da Saúde

### RESTOS A PAGAR

Contratados	Serviços Prestados	PAGAS	
		no QUADRIMESTRE	no ACUMULADO
<b>- OUTRAS DESPESAS (CUSTEIO/INVESTIMENTO)</b>			
<b>-Material de Limpeza e Higienização</b>	<b>Materiais de Limpeza Diversos</b>	<b>0,00</b>	<b>770.691,38</b>
<b>-Material Farmacológico</b>	<b>Medicamentos Diversos - Unidades de Saúde</b>	<b>0,00</b>	<b>361.385,92</b>
	<b>Medicamentos Diversos - Distribuição Gratuita/Mand.Judicial</b>	<b>78,40</b>	<b>3.193.373,47</b>
<b>-Material Hospitalar</b>	<b>Materias Médicos Diversos - Unidades de Saúde</b>	<b>0,00</b>	<b>530.382,24</b>
	<b>Materiais Médicos Diversos - Distribuição Gratuita/Mand.Jud.</b>	<b>0,00</b>	<b>2.708.850,18</b>
<b>-Programa Mais Médicos</b>	<b>Serviços Médicos à Pacientes</b>	<b>0,00</b>	<b>53.187,02</b>
<b>-Outros Serviços de Saúde</b>	<b>Serviços de Análises, PCMSO, Dosimetria, LCR, Fila Zero</b>	<b>0,00</b>	<b>2.361.194,93</b>
<b>-Obras e Projetos de Construção Cível</b>	<b>Obras em Imóveis da Saúde</b>	<b>15.597,87</b>	<b>466.382,87</b>

# FINANCEIRO – ANEXO 03-F

## Total das Despesas Diversas da Secretaria da Saúde

### RESTOS A PAGAR

Contratados	Serviços Prestados	PAGAS	
		no QUADRIMESTRE	no ACUMULADO
<b>- OUTRAS DESPESAS (CUSTEIO/INVESTIMENTO)</b>			
<b>-SABESP</b>	<b>Serviços de Água e Esgoto</b>	<b>45.837,40</b>	<b>640.110,08</b>
<b>-SEMASA</b>	<b>Serviços de Coleta de Lixo Hospitalar</b>	<b>0,00</b>	<b>0,00</b>
<b>-Serviços de Energia Elétrica</b>	<b>Fornecimento de Energia Elétrica pela ELETROPAULO</b>	<b>0,00</b>	<b>27.339,45</b>
<b>-Serviços de Esterilização</b>	<b>Serviços de Esterilização de Materiais Méd.Hospitalar</b>	<b>0,00</b>	<b>107.740,44</b>
<b>-Serviços de Gás Natural</b>	<b>Fornecimento de Gás Natural e GLP p/ CHM e Unidades</b>	<b>0,00</b>	<b>38.756,79</b>
<b>-Serviços de Informática</b>	<b>Serviços de Modernização/Atualização de Sistema e Rede</b>	<b>0,00</b>	<b>296.849,53</b>
	<b>Serviços de Help Desk/Manutenção e Certificados Digitais</b>	<b>0,00</b>	<b>40.896,00</b>
<b>-Serviços de Mensageiros</b>	<b>-Motoboy</b>	<b>0,00</b>	<b>72.800,00</b>
<b>-Serviços de Seguros</b>	<b>Serviços de Seg. para Ambulâncias e Motos</b>	<b>0,00</b>	<b>0,00</b>
<b>-Serviços de Telecomunicação</b>	<b>Serviços de INTERNET/PABX/REDE LÓGICA/TELEFONIA</b>	<b>0,00</b>	<b>202.808,64</b>

# FINANCEIRO – ANEXO 03-G

## Total das Despesas Diversas da Secretaria da Saúde

### RESTOS A PAGAR

Contratados	Serviços Prestados	PAGAS	
		No QUADRIMESTRE	no ACUMULADO
<b>- OUTRAS DESPESAS (CUSTEIO/INVESTIMENTO)</b>			
<b>-Serviços de Odontologia</b>	<b>Materiais Odontológicos Diversos</b>	<b>0,00</b>	<b>74.275,68</b>
	<b>Confecção de Próteses Dentárias</b>	<b>0,00</b>	<b>47.652,93</b>
	<b>Radiologia Panoram.de Mandíbula</b>	<b>0,00</b>	<b>4.740,00</b>
	<b>Manutenção/Peças- Equipamentos Odontológicos</b>	<b>0,00</b>	<b>35.589,79</b>
<b>-Serviços de Zoonoses</b>	<b>Castração de Cães e Gatos</b>	<b>0,00</b>	<b>51.275,00</b>
<b>-Uniformes e Vestimentas, CAMEBA</b>	<b>Uniformes e Equipamentos de Proteção</b>	<b>0,00</b>	<b>62.269,65</b>
<b>-Diversos/Demais</b>	<b>Diversas/Demais Despesas</b>	<b>0,00</b>	<b>33.218,30</b>
<b>Despesa Paga TOTAL com Outras Despesas (Custeio/investimento)</b>		<b>61.513,67</b>	<b>14.432.856,98</b>
<b>% de Outras Despesas sobre a Despesa Paga TOTAL</b>		<b>100,00%</b>	<b>24,65%</b>
<b>TOTAL GERAL DE RESTOS A PAGAR PAGOS (Pessoal/Prestadores/3º Setor/Outras)</b>		<b>61.513,67</b>	<b>58.528.182,11</b>

**OBRIGADO!**

**Secretaria Municipal de  
Saúde de Santo André**