

SECRETARIA DE SAÚDE

**RELATÓRIO QUADRIMESTRAL
DE GESTÃO**

3º Quadrimestre 2020



PREFEITURA DE
SANTO ANDRÉ

De acordo com o previsto no Artigo 36 da Lei Complementar nº 141 de 2012, o Relatório detalhado do quadrimestre anterior contém informações das atividades realizadas pelo Gestor do SUS municipal neste período.

Neste Relatório, o resultado de alguns dados e indicadores estão sujeitos a retificações conforme a atualização dos bancos de dados oficiais utilizados.



PARTE 1 – Oferta, produção de serviços públicos de saúde e indicadores de saúde



Oferta de serviços públicos de saúde

REDE DE ESTABELECIMENTOS DE SAÚDE PÚBLICOS SUS

RELATÓRIO TIPO DE ESTABELECIMENTO – PÚBLICOS E CONTRATADOS SUS

Descrição	TOTAL	Administração		Tipo de Gestão	
		Pública	Privada	Municipal	Estadual
Central de Gestão em Saúde	1	1	-	1	-
Central de Regulação do Acesso	1	1	-	1	-
Central de Regulação Médica das Urgências	1	1	-	1	-
Centro de Atenção Hemoterapia / Hematológica	3	-	3	3	-
Centro de Atenção Psicossocial	5	5	-	5	-
Centro de Saúde / Unidade Básica	34	34	-	34	-
Clínica / Centro de Especialidades	10	8	2	10	-
Farmácia	2	2	-	1	1
Hospital Especializado	1	1	-	1	-
Hospital Geral	4	4	-	3	1
Hospital/Dia – Isolado	1	1	-	-	1
Laboratório Central de Saúde Pública – Lacen	1	1	-	-	1
Policlínica	7	5	2	7	-
Pronto Atendimento	5	5	-	5	-
Pronto Socorro Geral	2	2	-	2	-
Unidade de Apoio Diagnose e Terapia (SADT Isolado)	5	1	4	5	-
Unidade e Vigilância em Saúde	2	2	-	1	1
Unidade Móvel Nível Pré-Hospitalar Área de Urgência	20	20	-	20	-
TOTAL	105	94	11	100	5

Fonte: Cadastro Nacional de Estabelecimentos de Saúde

[http://cnes2.datasus.gov.br/Mod_Ind_Atendimento_Prestado.asp] acessado em 11/01/2021



Produção de serviços públicos de saúde

DADOS DE PRODUÇÃO AMBULATORIAL POR GESTOR

QUANTIDADE APROVADA POR GRUPOS DE PROCEDIMENTOS NAS UNIDADES SOB GESTÃO MUNICIPAL SEGUNDO QUADRIMESTRE DE PROCESSAMENTO

GRUPOS DE PROCEDIMENTOS	1º Q 2020	2º Q 2020	3º Q 2020	TOTAL 2020
AÇÕES DE PROMOÇÃO E PREVENÇÃO	106.204	164.041	192.127	462.372
PROCEDIMENTOS FINALIDADE DIAGNÓSTICA	1.178.527	971.306	1.508.609	3.658.442
PROCEDIMENTOS CLÍNICOS	1.462.790	1.029.961	1.321.884	3.814.635
PROCEDIMENTOS CIRÚRGICOS	29.147	15.171	8.683	53.001
ÓRTESES, PRÓTESES E MATERIAIS ESPECIAIS	1.010	896	1.011	2.917
TOTAL	2.777.678	2.181.375	3.032.314	7.991.367

Fonte: MS_Produção_2008.DEF [acessado através do TabRede em 01/02/2021]

(*) Projeção para o 3º quadrimestre considerando a média mensal dos meses de setembro a novembro de 2020 para dezembro, conforme disponibilidade de dados pelo Ministério da Saúde.

DADOS DE PRODUÇÃO AMBULATORIAL POR GESTOR

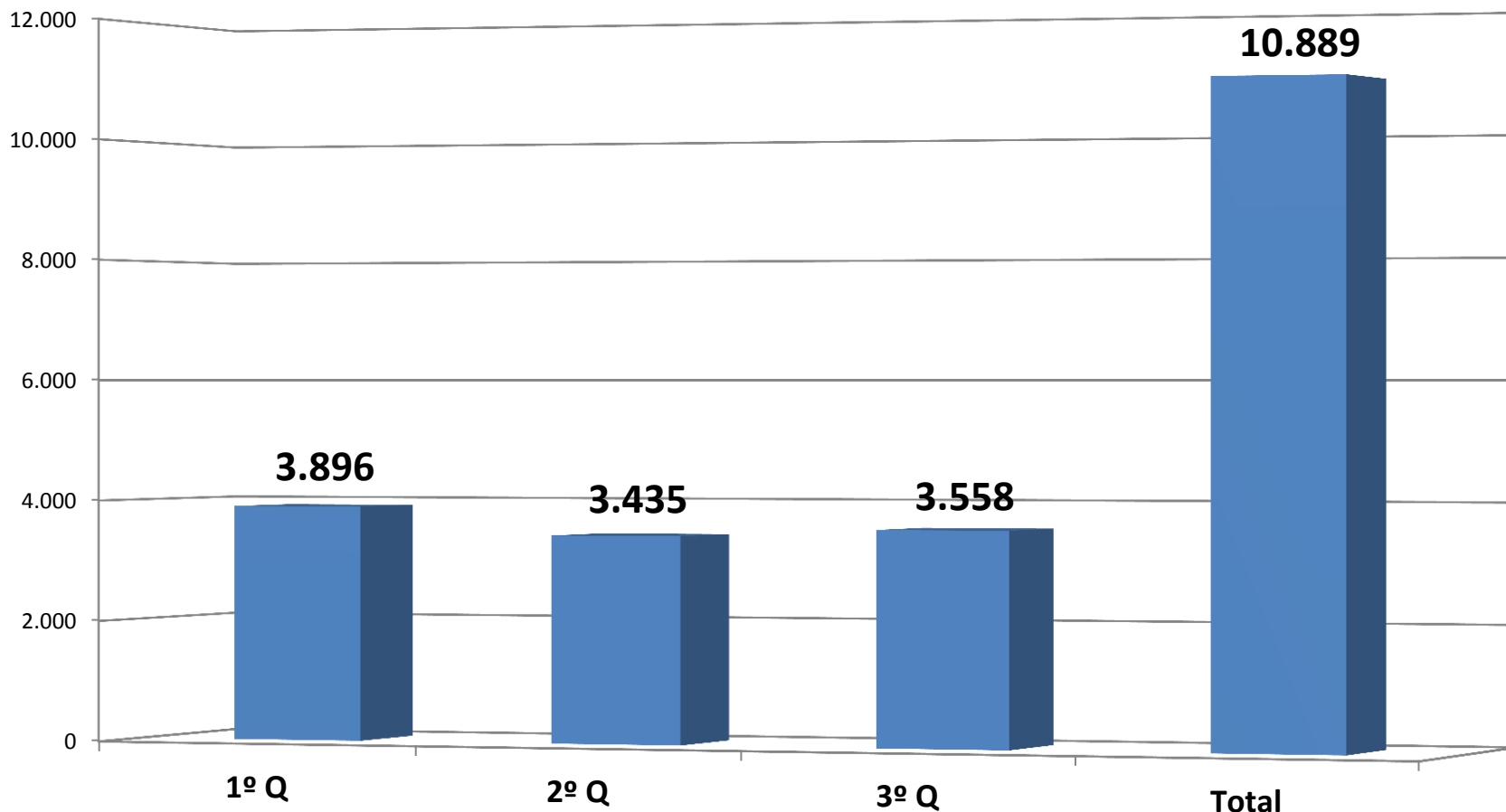
QUANTIDADE APROVADA POR TIPO DE FINANCIAMENTO NAS UNIDADES SOB GESTÃO MUNICIPAL SEGUNDO QUADRIMESTRE DE PROCESSAMENTO

TIPO DE FINANCIAMENTO	1º Q 2020	2º Q 2020	3º Q 2020	TOTAL 2020
ATENÇÃO BÁSICA (PAB)	739.936	560.330	778.601	2.078.867
FUNDO DE AÇÕES ESTRATÉGICAS	9.843	9.669	9.523	29.035
INCENTIVO – MAC	67.775	60.226	62.675	190.676
MÉDIA E ALTA COMPLEXIDADE (MAC)	1.936.319	1.441.851	2.048.836	5.427.006
VIGILÂNCIA EM SAÚDE	23.805	109.299	132.679	265.783
TOTAL	2.777.678	2.181.375	3.032.314	7.991.367

Fonte: MS_Produção_2008.DEF [acessado através do TabRede em 01/02/2021]

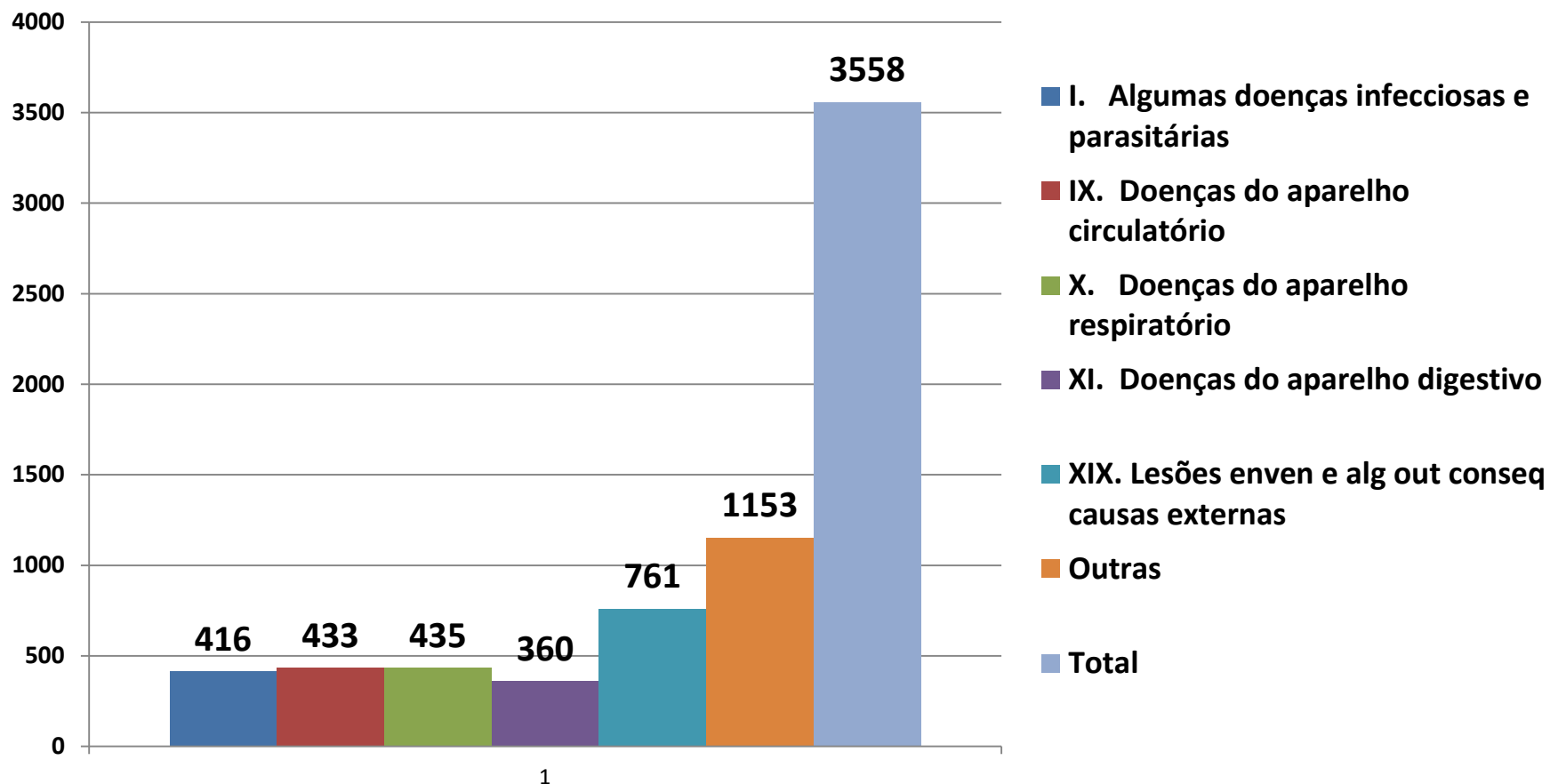
(*) Projeção para o 3º quadrimestre considerando a média mensal dos meses de setembro a novembro de 2020 para dezembro, conforme disponibilidade de dados pelo Ministério da Saúde.

Internações no Centro Hospitalar Municipal no ano de 2020



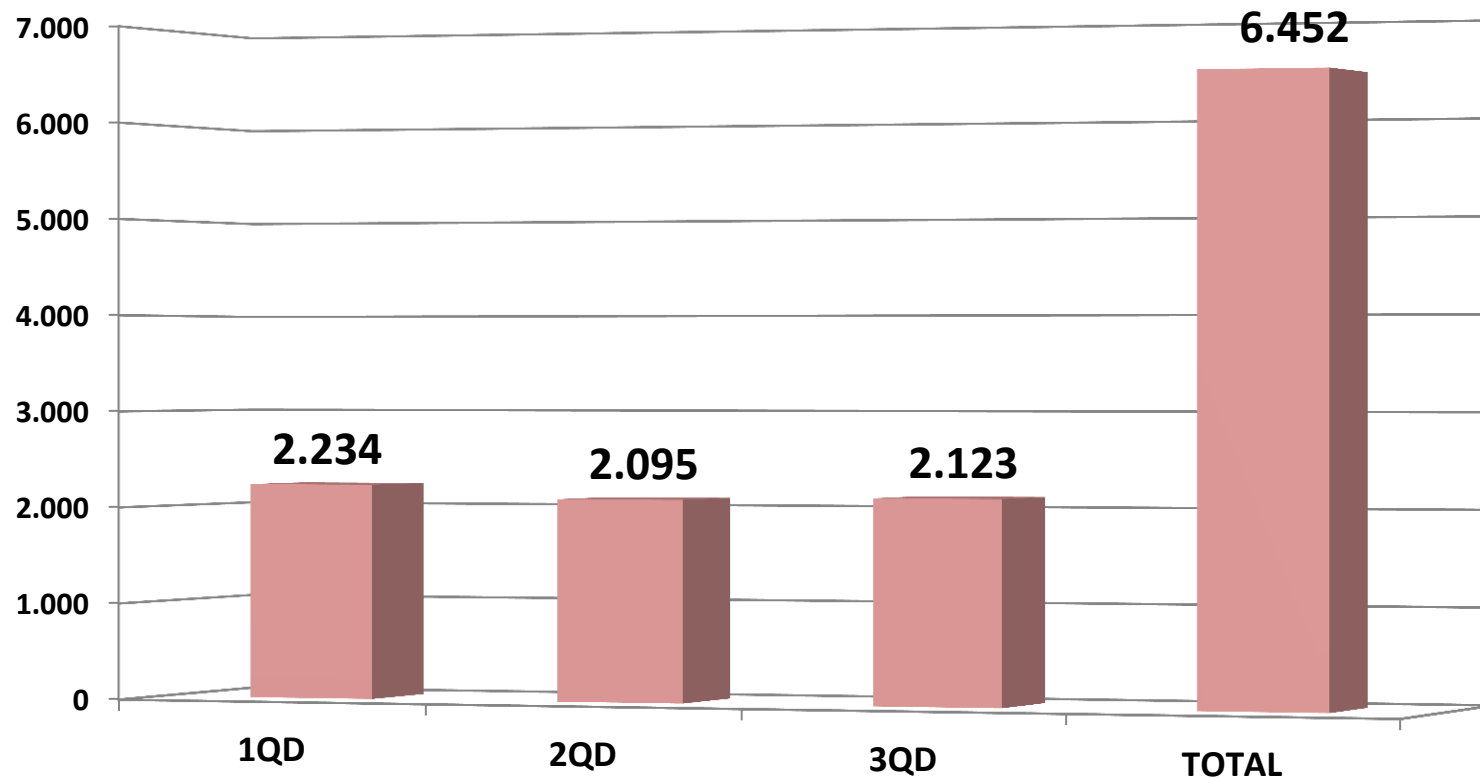
Fonte: Banco de dados do SGAIH – Sistema de Gerenciamento de AIH – AIH_UNI_2008.DEF
Acessado através do TABRED em 29/01/2021

Principais causas de internação no Centro Hospitalar Municipal por CID 10 no 3º quadrimestre de 2020



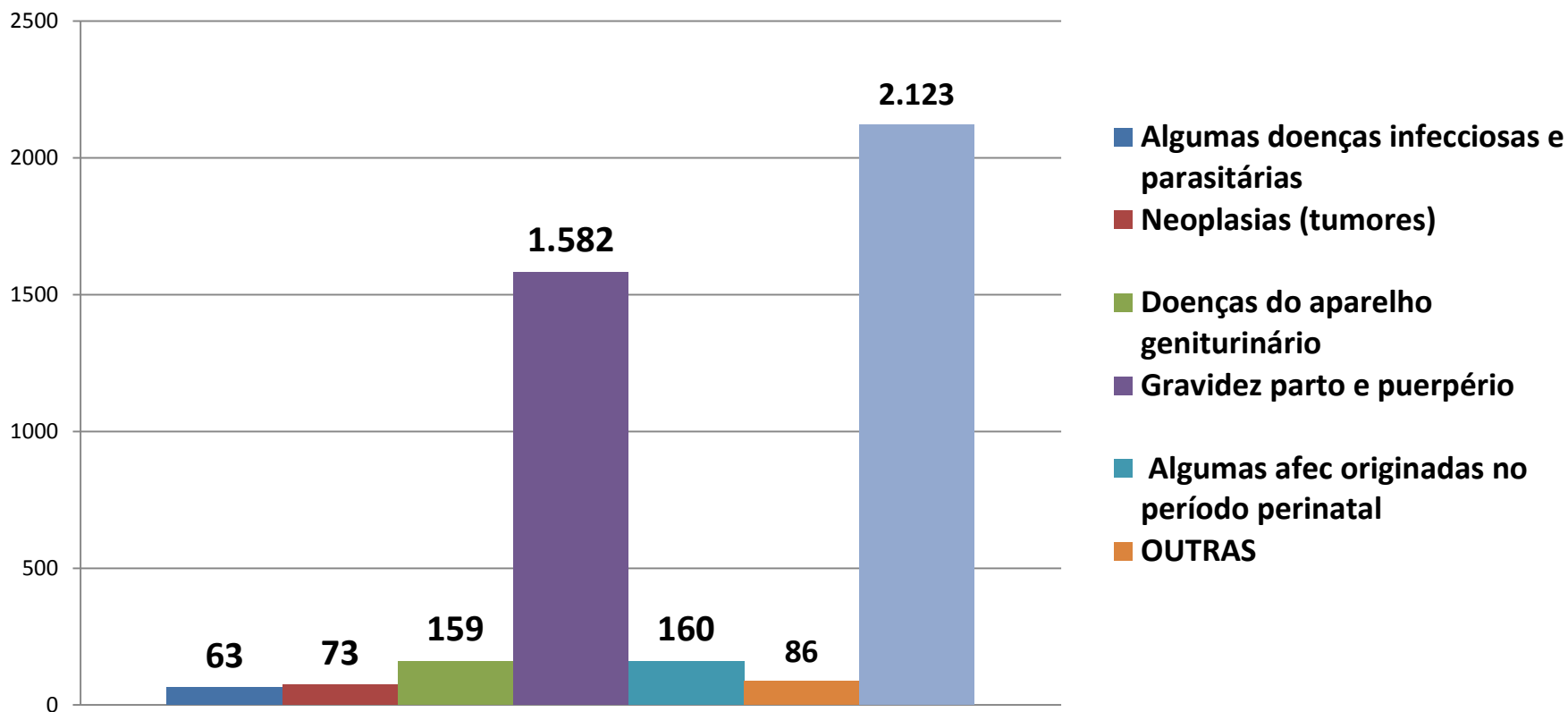
Fonte: Banco de dados do SGAIH – Sistema de Gerenciamento de AIH – AIH_UNI_2008.DEF
Acessado através do TABRED em 29/01/2021

Internações no Hospital da Mulher no ano de 2020



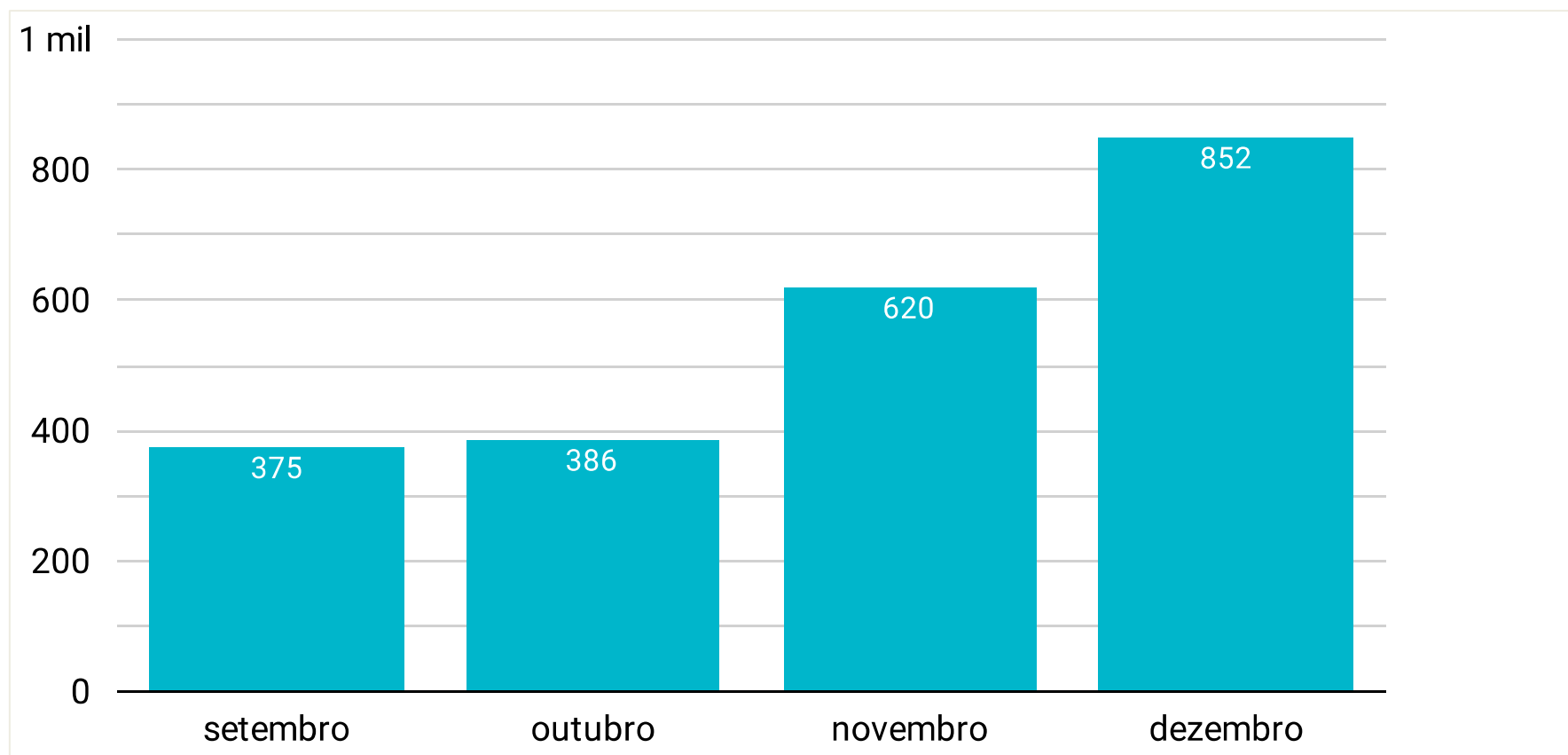
Fonte: Banco de dados do SGAIH – Sistema de Gerenciamento de AIH – AIH_UNI_2008.DEF
Acessado através do TABRED em 29/01/2021

Principais causas de internação no Hospital da Mulher por CID 10 no 3º quadrimestre de 2020



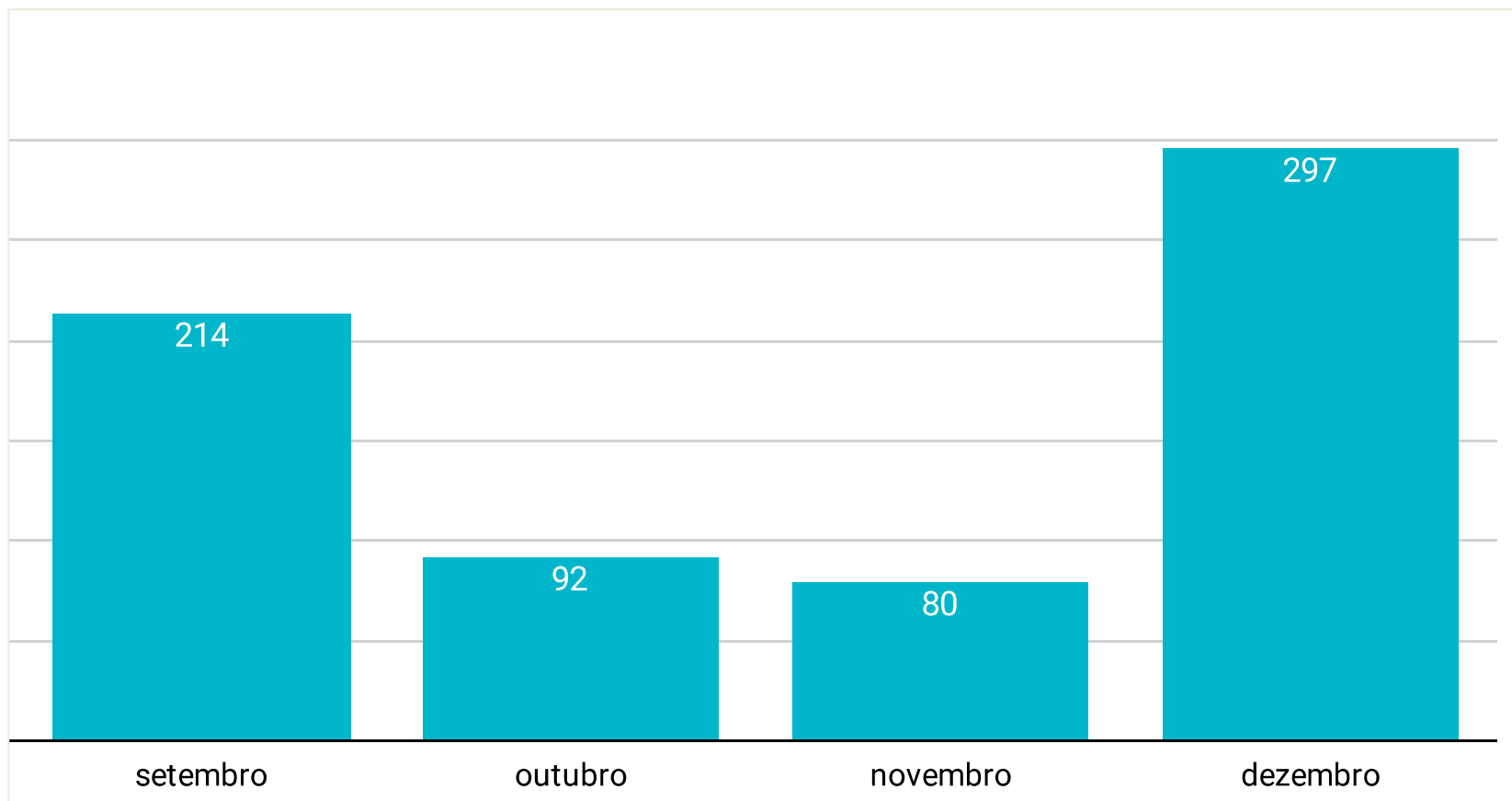
Fonte: Banco de dados do SGAIH – Sistema de Gerenciamento de AIH – AIH_UNI_2008.DEF
Acessado através do TABRED em 29/01/2021

Internações do Hospital de Campanha COVID 19 – Pedro Dell Antonia 3º quadrimestre de 2020



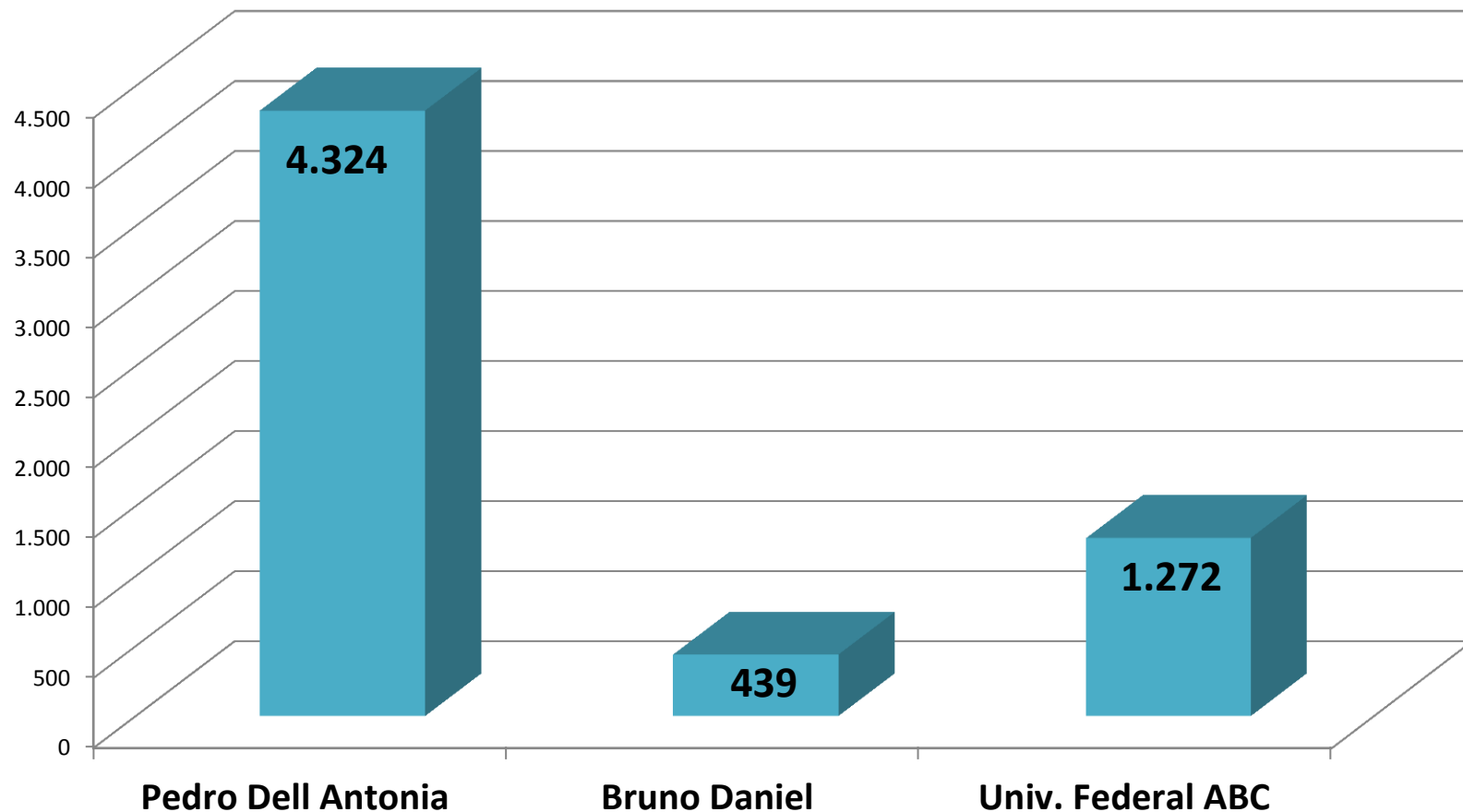
Fonte: Superintendência dos Hospitais de Campanha

Internações do Hospital de Campanha COVID 19 – Universidade Federal do ABC 3º quadrimestre de 2020



Fonte: Superintendência dos Hospitais de Campanha

Internações dos Hospitais de Campanha COVID 19 no ano de 2020



Fonte: Superintendência dos Hospitais de Campanha



Indicadores de saúde

INDICADORES

Indicador e meta anual	1º quadrimestre	2º quadrimestre	3º quadrimestre*	2020*
Taxa de mortalidade infantil [↓] Fonte: SIM e SINASC meta 2020: 9,40 (por 1.000 nv)	7,88	8,75	7,80	7,80
Proporção de parto normal [↑] Fonte: SINASC meta 2020: 35,00%	37%	35,31	33,14%	33,14%
Proporção de óbitos de mulheres em idade fértil investigados [↑] Fonte: NIMMI-DVS meta 2020: 95,00%	30,88%	75%	85,15%	85,15%

(*) Dados de projeção

INDICADORES

Indicador (*) e meta anual	1º quadrimestre	2º quadrimestre	3º quadrimestre*	2020*
Proporção de Gravidez na adolescência [↓] Fonte: SINASC meta 2020: 8,00	7,16%	7,53%	7,55%	7,55%
Número de casos de AIDS em menores de 5 anos [↓] Fonte: SINAN meta 2020: 0	0	0	1	1

(*) Dados de projeção



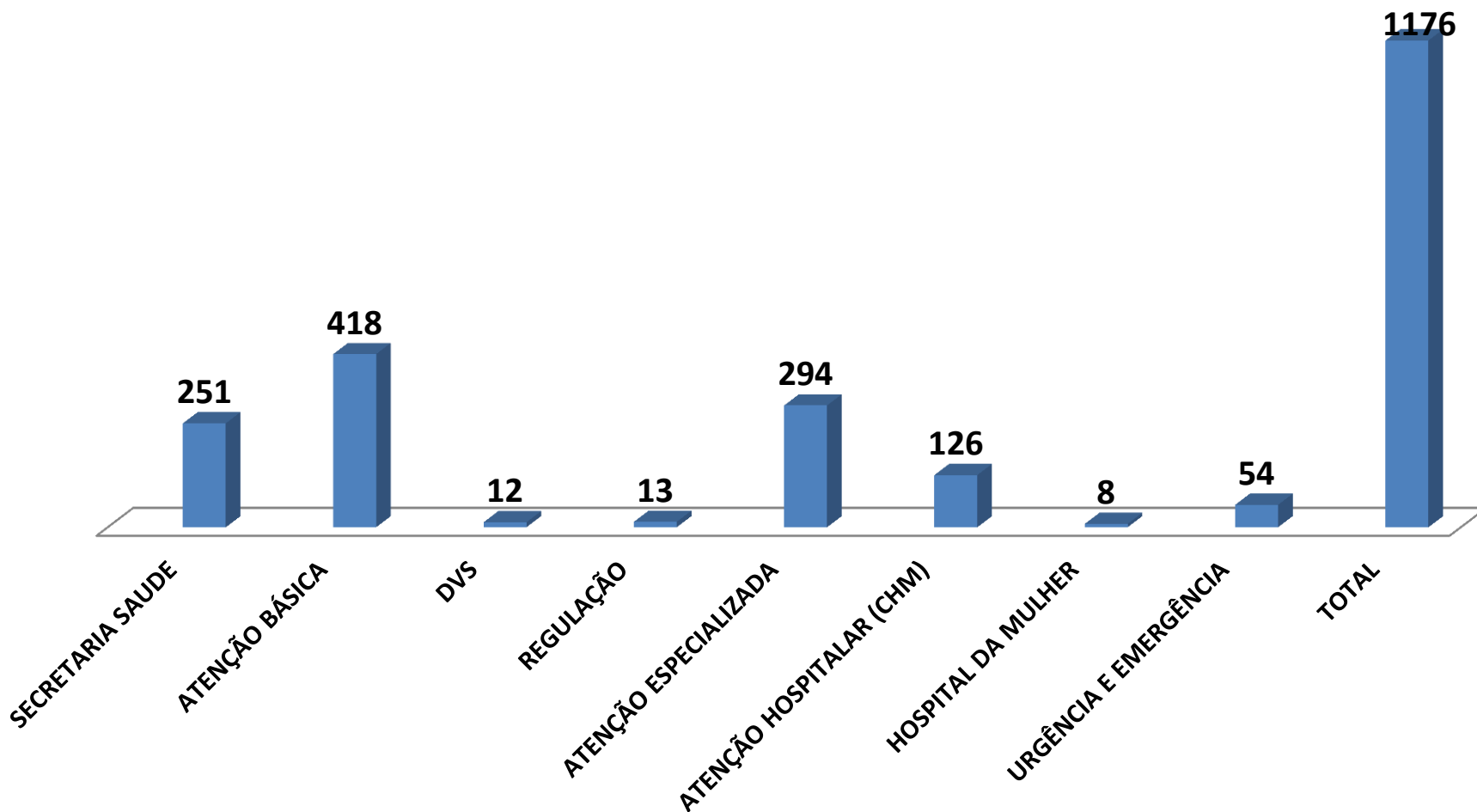
PARTE 2 - Auditorias realizadas

AUDITORIA

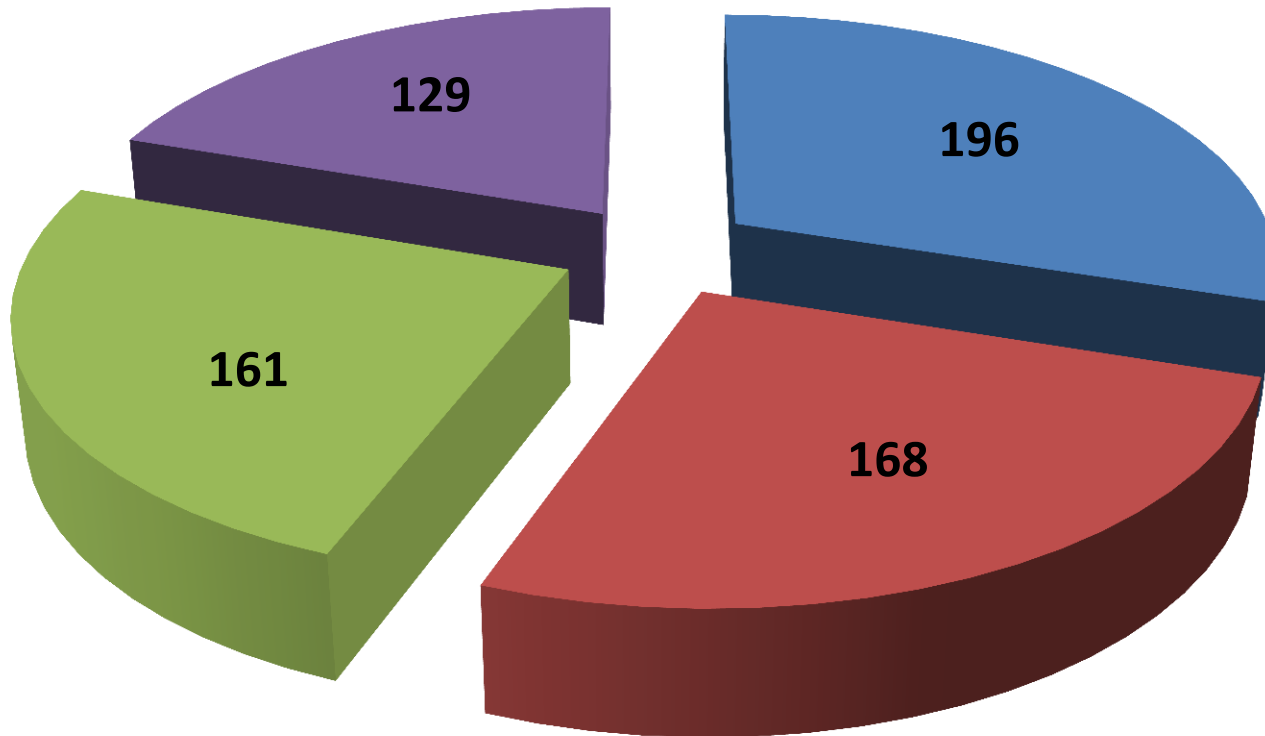
Unidade Auditada	Prestadores de serviços assistenciais e de exames diagnósticos
Unidade Demandante	Departamento de Gestão Estratégica
Finalidade	Verificar a conformidade da produção apresentada por todos os prestadores de serviços contratados. Auditoria realizada pela Unidade de Avaliação e Controle e Auditoria.
Status	Auditoria permanente - realizada mensalmente

Apoio à Gestão – Ouvidoria SUS

Número de demandas de Ouvidoria por área da Secretaria de Saúde no 3º quadrimestre 2020



As demandas mais frequentes registradas pela Ouvidoria no 3º trimestre de 2020



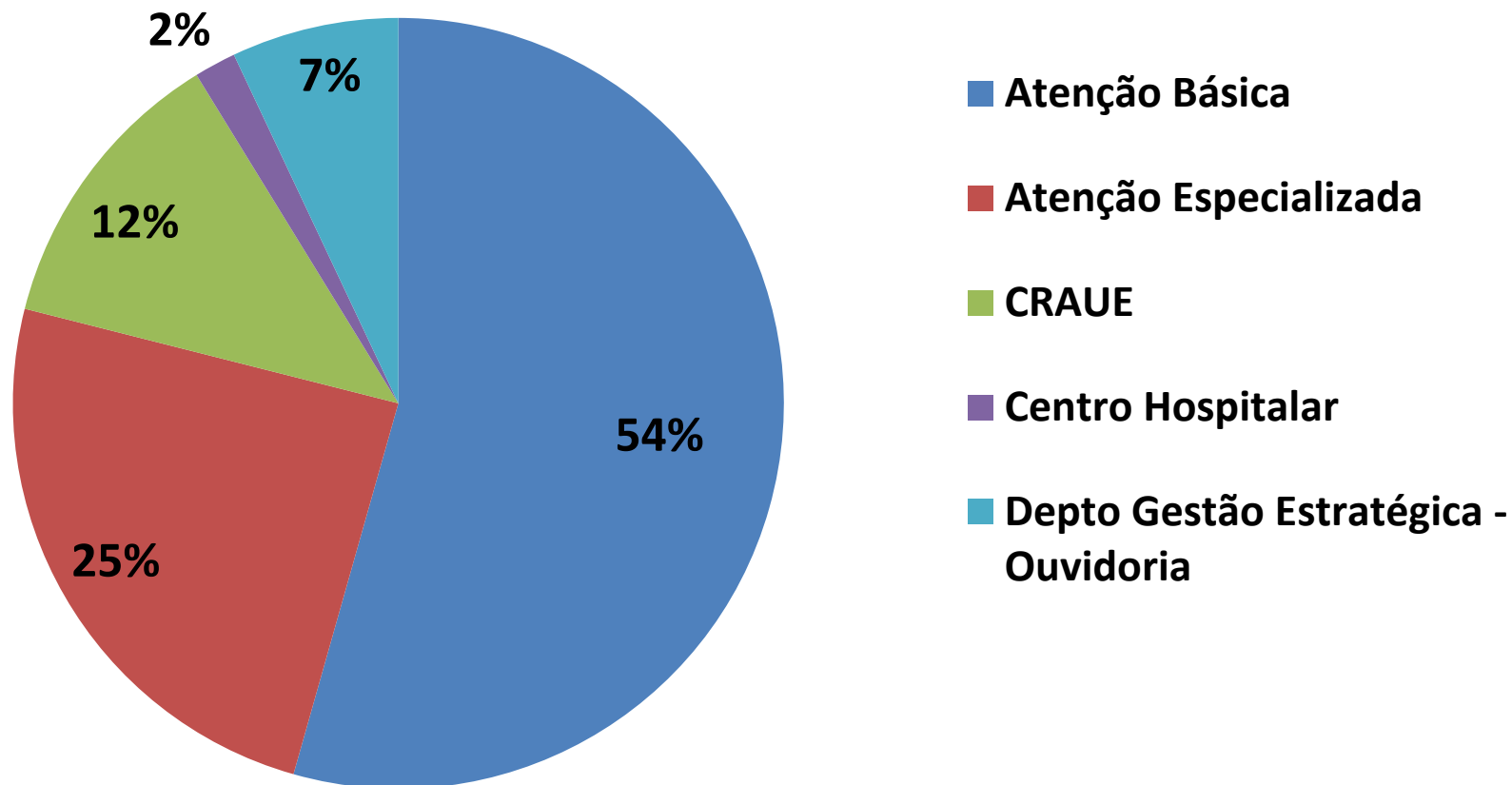
■ Exames diversos (Imagem, laboratorial)

■ Assistência Farmacêutica e Farmácias das UBSs

■ Atendimentos Administrativos

■ Atendimentos de recepção

Percentual de elogios registrados na Ouvidoria por área no 3º quadrimestre de 2020



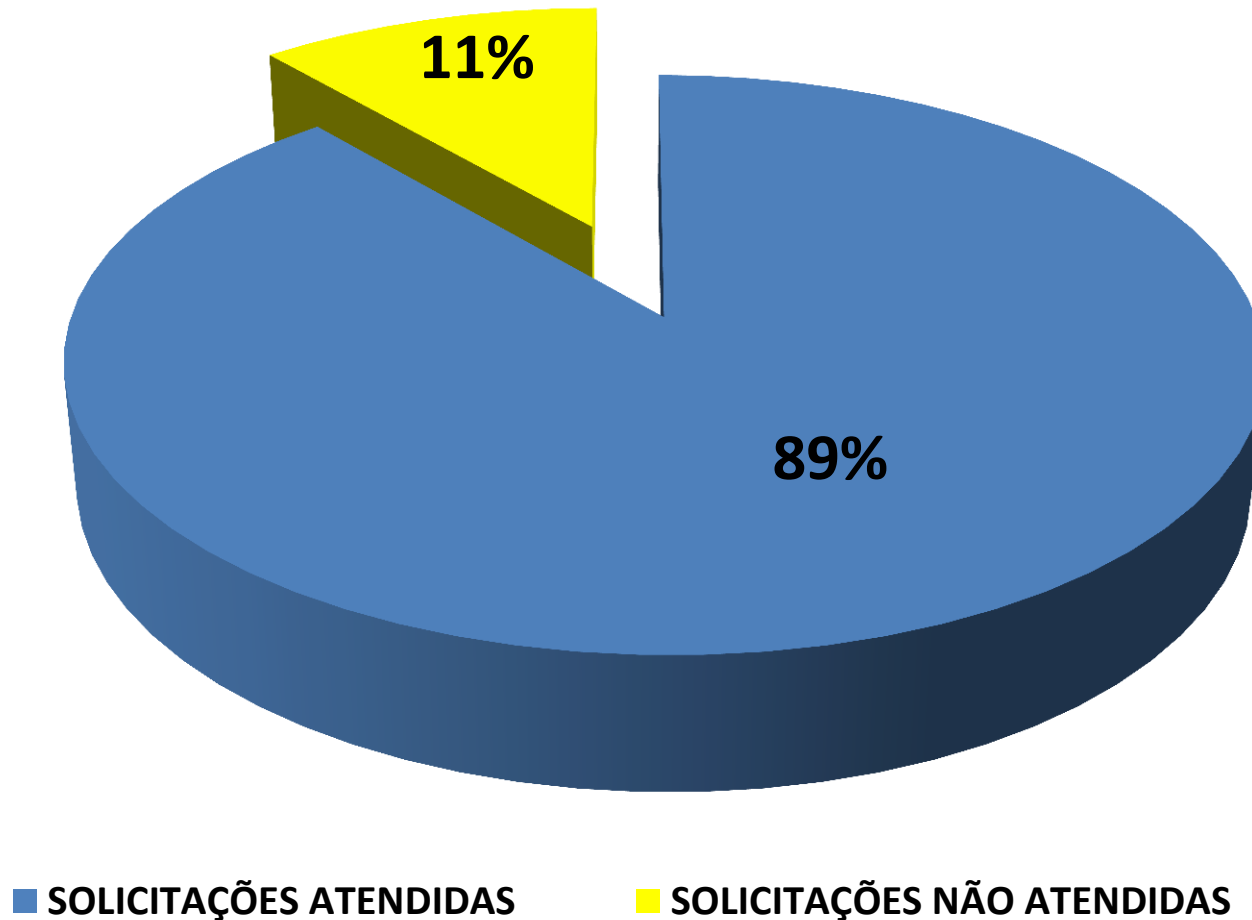
Regulação

SOLICITAÇÕES DE TRANSFERÊNCIAS INTER HOSPITALARES - 3º Q 2020

RESOLUÇÃO	SETEMBRO	OUTUBRO	NOVEMBRO	DEZEMBRO	TOTAL
SOLICITAÇÕES ATENDIDAS	1.997	1.970	2.116	2.872	8.955
SOLICITAÇÕES NÃO ATENDIDAS	270	266	303	298	1.137
TOTAL DE SOLICITAÇÕES	2.267	2.236	2.419	3.170	10.092

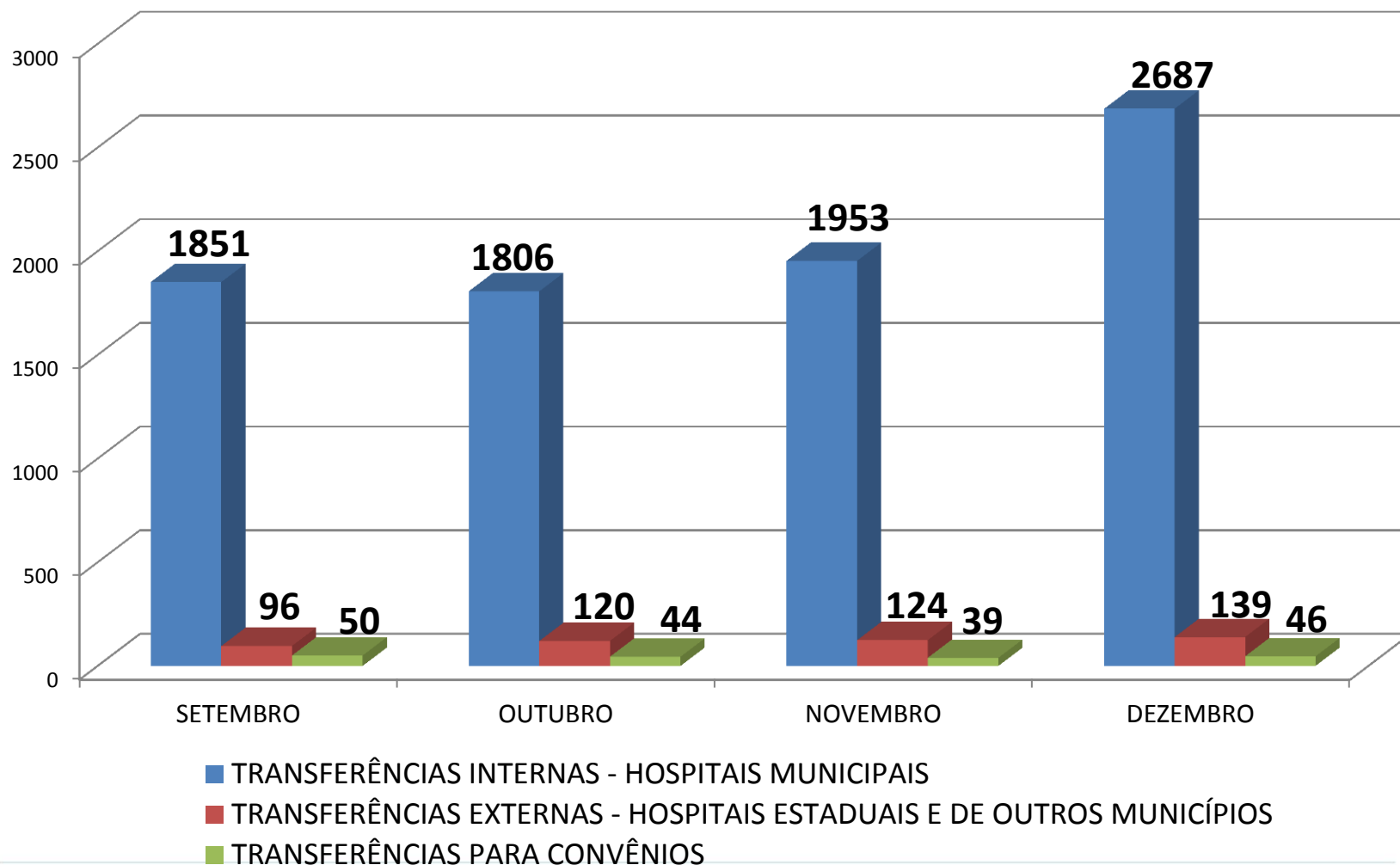
REGULAÇÃO DO ACESSO HOSPITALAR

Proporção de resoluções de solicitações de transferências inter hospitalares no 3º quadrimestre 2020



REGULAÇÃO DO ACESSO HOSPITALAR

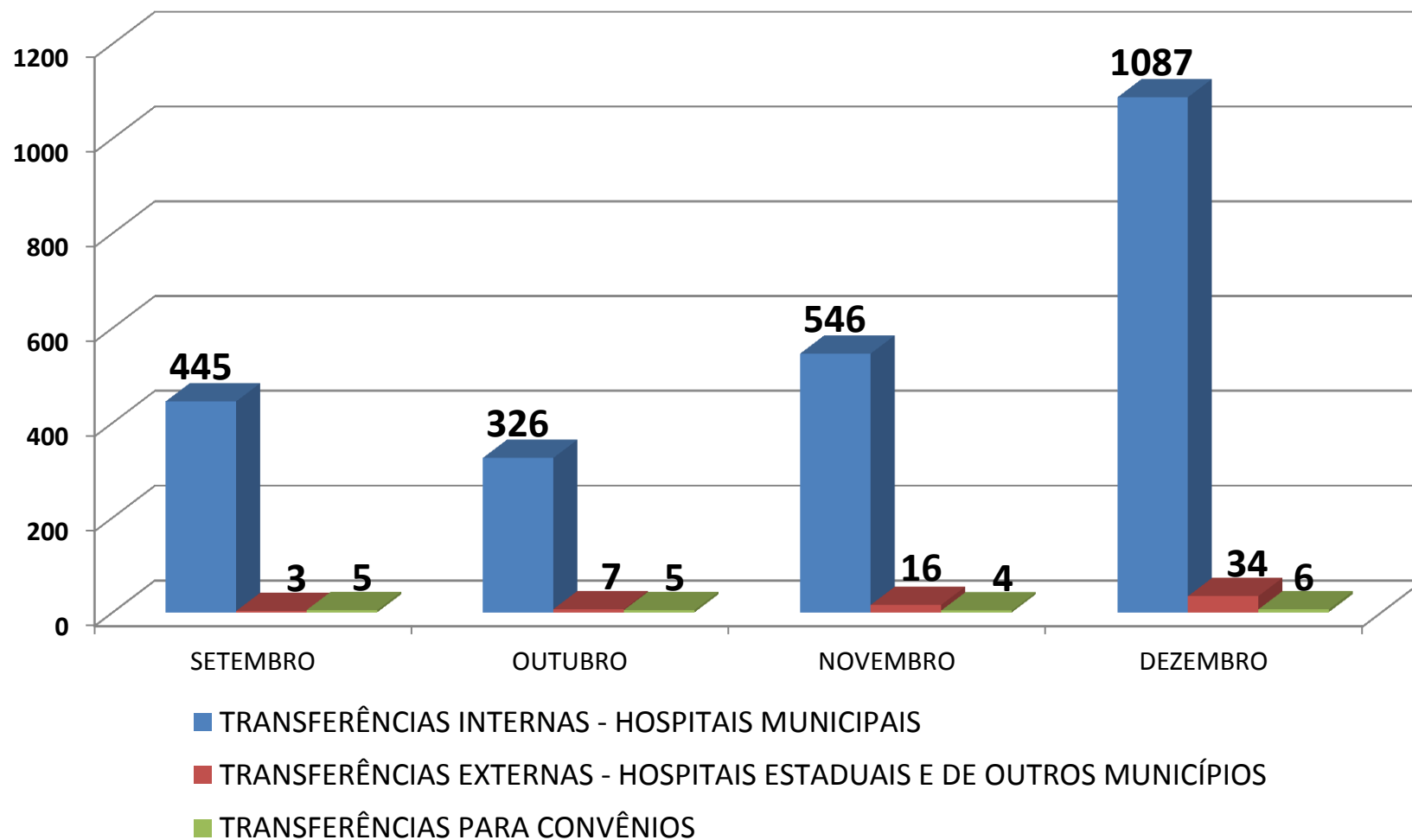
Número de solicitações atendidas (transferências) por unidade executante no 3º quadrimestre de 2020



Fonte: Central de Regulação Municipal

REGULAÇÃO DO ACESSO HOSPITALAR

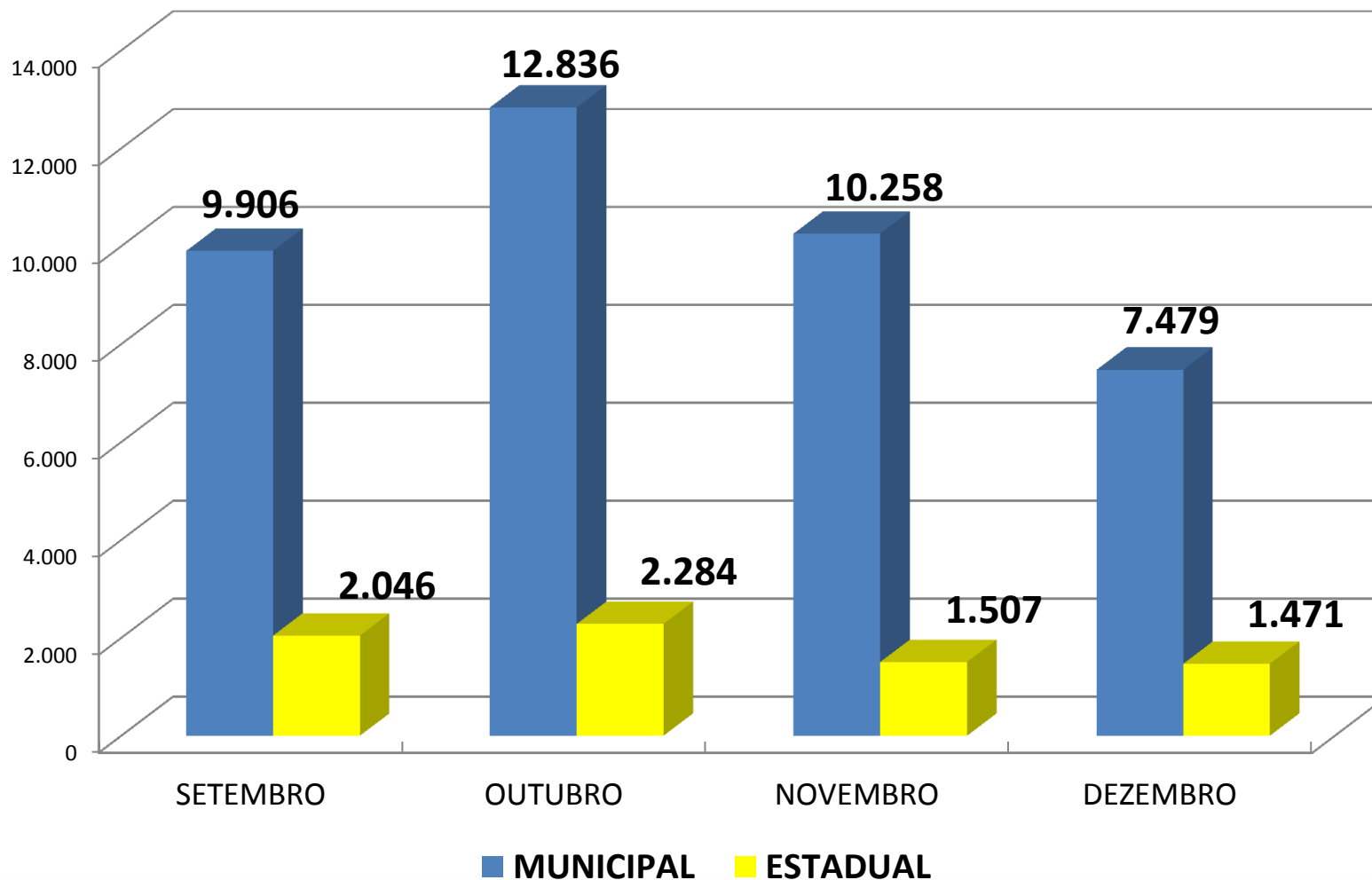
Número de transferências hospitalares COVID 19 (casos suspeitos) 3º quadrimestre de 2020



Fonte: Central de Regulação Municipal

REGULAÇÃO DO ACESSO AMBULATORIAL

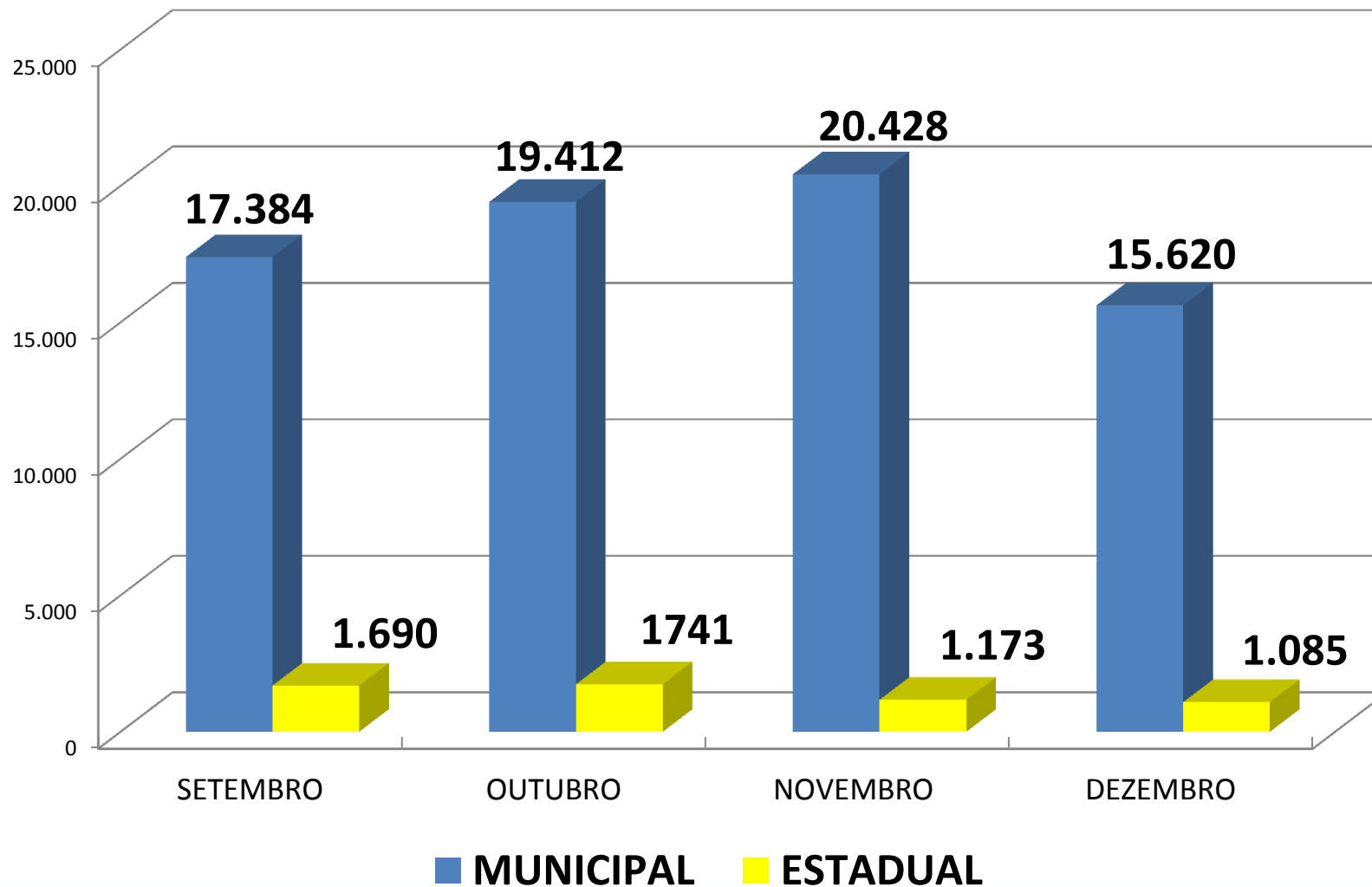
Oferta de consultas de especialidades por esfera de gestão no 3º quadrimestre 2020



Fonte: Central de Regulação Municipal

REGULAÇÃO DO ACESSO AMBULATORIAL

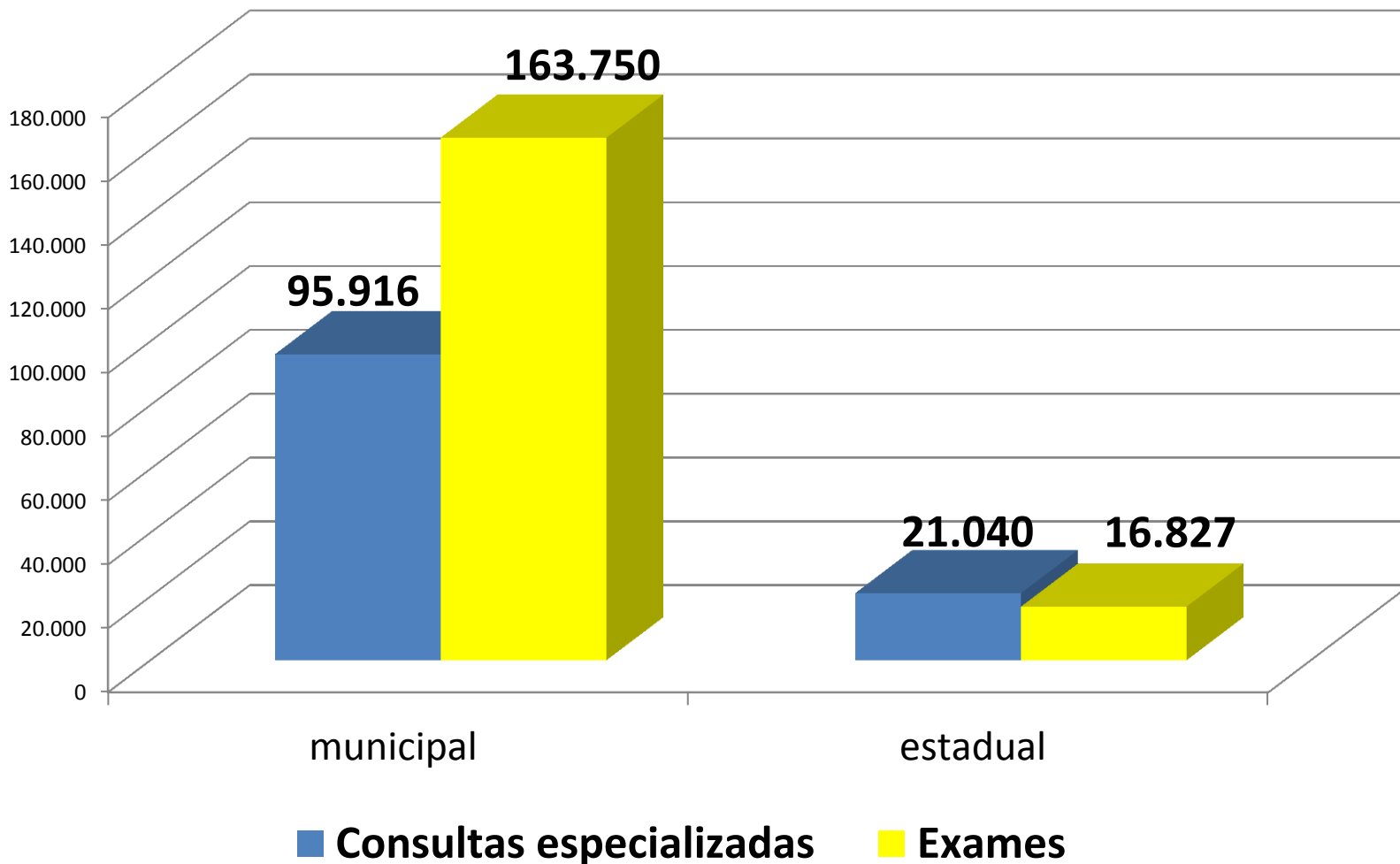
Oferta de exames por esfera de gestão no 3º quadrimestre de 2020



Fonte: Central de Regulação Municipal

REGULAÇÃO DO ACESSO AMBULATORIAL

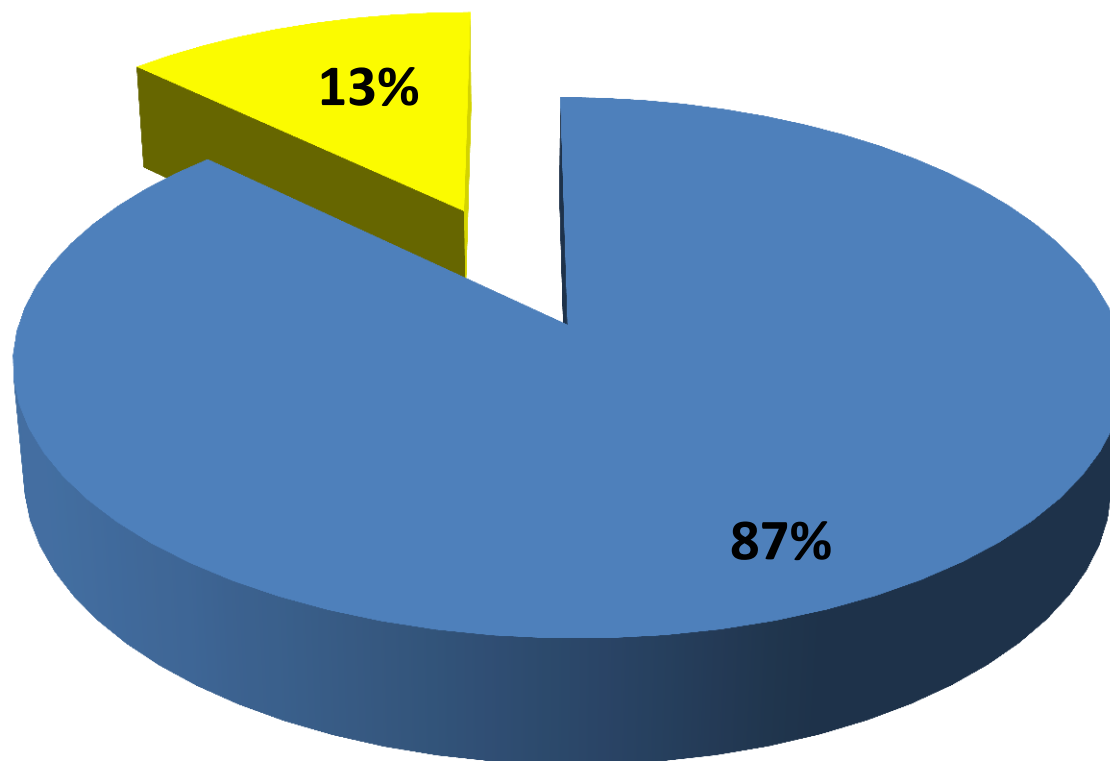
Oferta de consultas de especialidades e exames por esfera de gestão no ano de 2020



Fonte: Central de Regulação Municipal

REGULAÇÃO DO ACESSO AMBULATORIAL

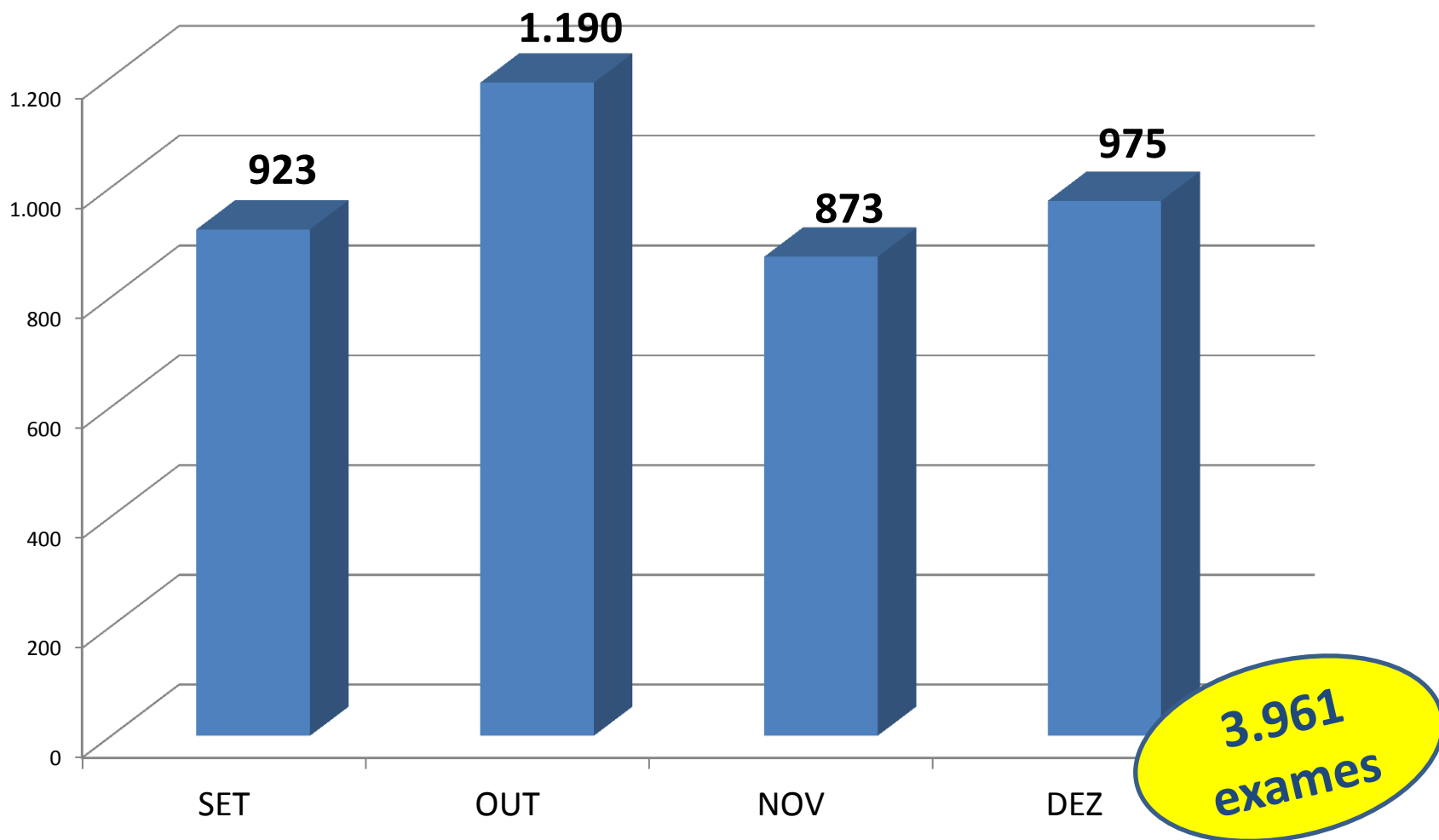
Proporção da oferta de exames e consultas de especialidades por esfera de gestão no ano de 2020



■ municipal ■ estadual

REGULAÇÃO DO ACESSO AMBULATORIAL

Oferta de Exames na Clínica Ana Rosa no 3º quadrimestre 2020 Lei de Compensação Tributária



Fonte: Central de Regulação Municipal

43 Especialidades Medicas

**PRAZO
REDUZIDO**

ALERGOLOGIA	MASTOLOGIA
BUCOMAXILO FACIAL	NEFROLOGIA ADULTO
CARDIOLOGIA ADULTO	NEFROLOGIA INFANTIL
CARDIOLOGIA ADULTO MARCAPASSO	NEFROLOGIA INFANTIL
CARDIOLOGIA INFANTIL	NEUROCIURURGIA
CIRURGIA BARIÁTRICA	NUTROLOGIA INFANTIL
CIRURGIA CABECA E PESCOCO	ODONTOLOGIA - ENDODONTIA
CIRURGIA GERAL	ODONTOLOGIA - PACIENTES COM NECESSIDADES ESPECIAIS
CIRURGIA PLASTICA (NAO ESTETICA)	ODONTOLOGIA - PERIODONTIA
CIRURGIA TORACICA	OFTALMOLOGIA
CIRURGIA VASCULAR	OFTALMOLOGIA ALTA COMPLEXIDADE
ENDOCRINOLOGIA ADULTO	ONCOLOGIA ADULTO - AVALIACAO
ENDOCRINOLOGIA INFANTIL	ONCOLOGIA PEDIATRICA
GASTROENTEROLOGIA - TRIAGEM DE BIÓPSIA HEPÁTICA	OTORRINOLARINGOLOGIA
GASTROENTEROLOGIA ADULTO	PNEUMOLOGIA ADULTO
GASTROENTEROLOGIA INFANTIL	PNEUMOLOGIA INFANTIL
GINECOLOGIA PRE-NATAL DE ALTO RISCO	PROCTOLOGIA CIRURGICA
HEBIATRIA	REABILITACAO AUDITIVA - AAS
HEMATOLOGIA INFANTIL	REABILITACAO FISICA NEUROLOGICA
HEPATOLOGIA	REABILITACAO FISICA POS TRAUMA
INFECTOLOGIA INFANTIL	REUMATOLOGIA ADULTO
	REUMATOLOGIA INFANTIL

REGULAÇÃO DO ACESSO AMBULATORIAL

35 Exames

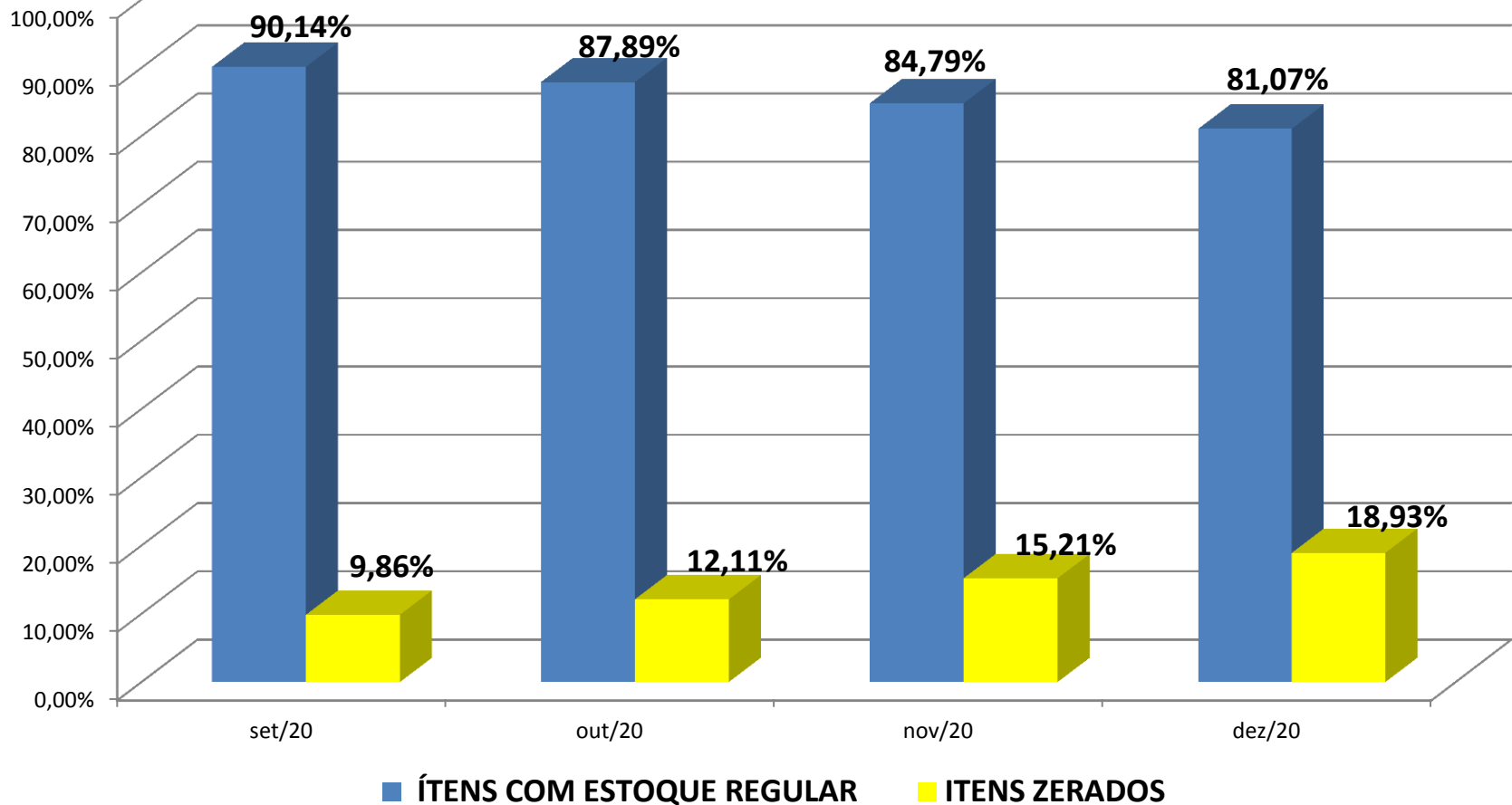
**PRAZO
REDUZIDO**

ANGIORESSONANCIA CEREBRAL	ELETROENCEFALOGRAMA
AUDIOMETRIA E IMITANCIOMETRIA	ESCANOMETRIA
BIOPSIA DE PROSTATA - VIA USG TRANSRETAL	GRUPO ELETRONEUROMIOGRAFIA
BRONCOSCOPIA (BRONCOFIBROSCOPIA)	GRUPO RADIOGRAFIA COM LAUDO
CAMPIMETRIA	GRUPO TOMOGRAFIA
CATETERISMO CARDÍACO	GRUPO ULTRASSONOGRRAFIA
CINTILOGRAFIA DE CORPO INTEIRO C/ GALIO 67 P/ PESQUISA DE NEOPLASIAS	MAMOGRAFIA BILATERAL PARA RASTREAMENTO
CINTILOGRAFIA DE MIOCARDIO P/ AVALIACAO DA PERFUSAO EM SITUACAO DE ESTRESSE (MINIMO 3 PROJECOES)	MONITORAMENTO PELO SISTEMA HOLTER 24 HS (3 CANAIS)
CINTILOGRAFIA DE OSSOS C/ OU S/ FLUXO SANGUINEO (CORPO INTEIRO)	PAAF TIREOIDE
CINTILOGRAFIA DE PARATIREOIDES	TESTE ERGOMETRICO
CINTILOGRAFIA DE TESTICULO E BOLSA ESCROTAL	TESTES DE PROCESSAMENTO AUDITIVO PAC
CINTILOGRAFIA P/ ESTUDO DE TRANSITO GASTRICO	TESTES VESTIBULARES / OTONEUROLOGICOS
CINTILOGRAFIA P/ PESQUISA DO CORPO INTEIRO	TOPOGRAFIA COMPUTADORIZADA DE CORNEA
CINTILOGRAFIA RENAL DINAMICO COM DTPA	ULTRASSONOGRRAFIA MORFOLOGICA
CINTILOGRAFIA RENAL DINAMICO COM DTPA (RENOGRAMA)	ULTRASSONOGRRAFIA TRANSFONTANELA
CINTILOGRAFIA RENAL DMSA (QUALITATIVA E/OU QUANTITATIVA)	ULTRASSONOGRRAFIA TRANSFONTANELA
COLONOSCOPIA AMBULATORIAL	VIDEOLARINGOSCOPIA / NASOFIBROLARINGOSCOPIA
ECOCARDIOGRAFIA FETAL	

Fonte: Central de Regulação Municipal

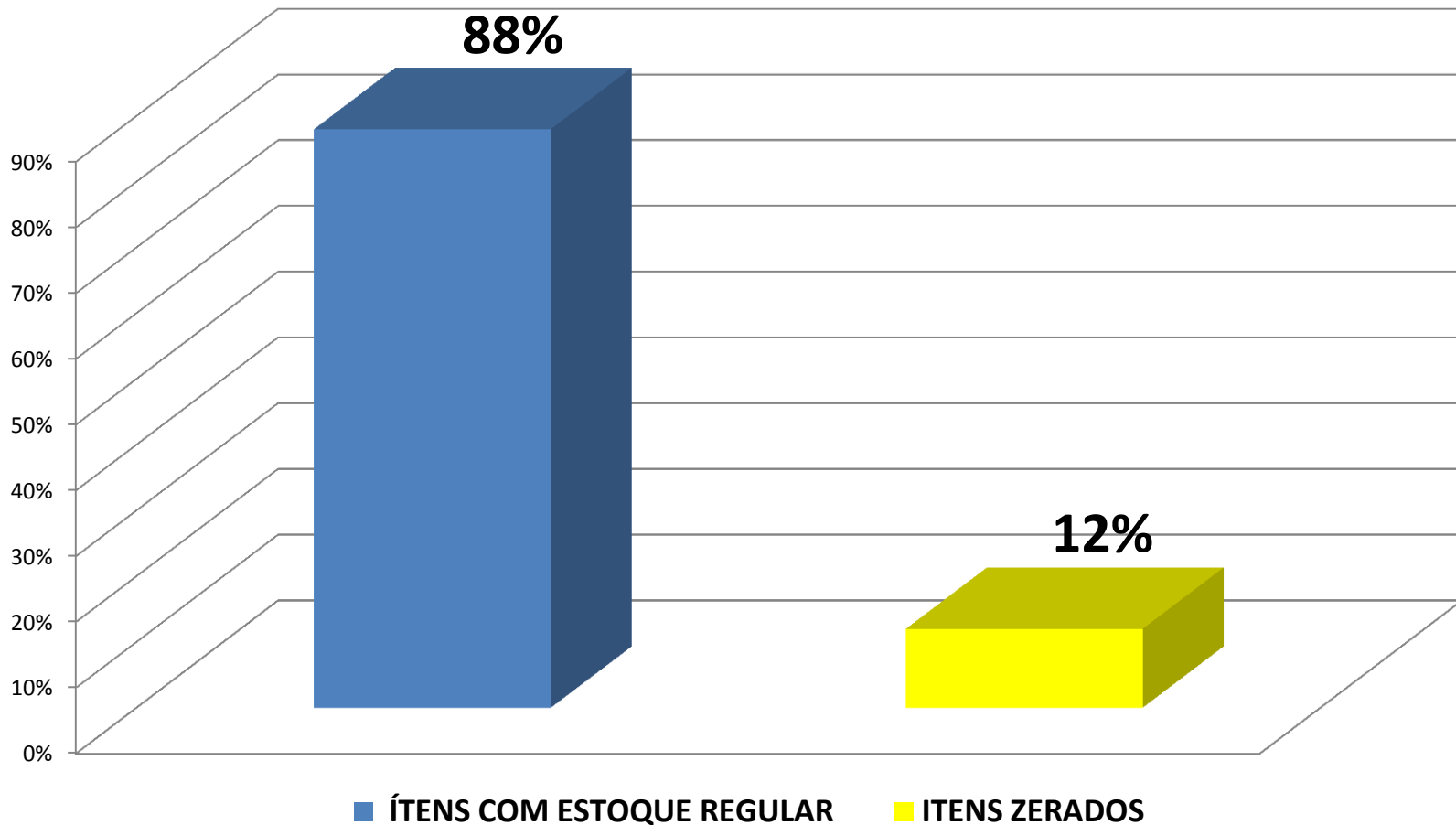
Apoio à Gestão – Assistência Farmacêutica

Índice de abastecimento de medicamentos 3º quadrimestre de 2020



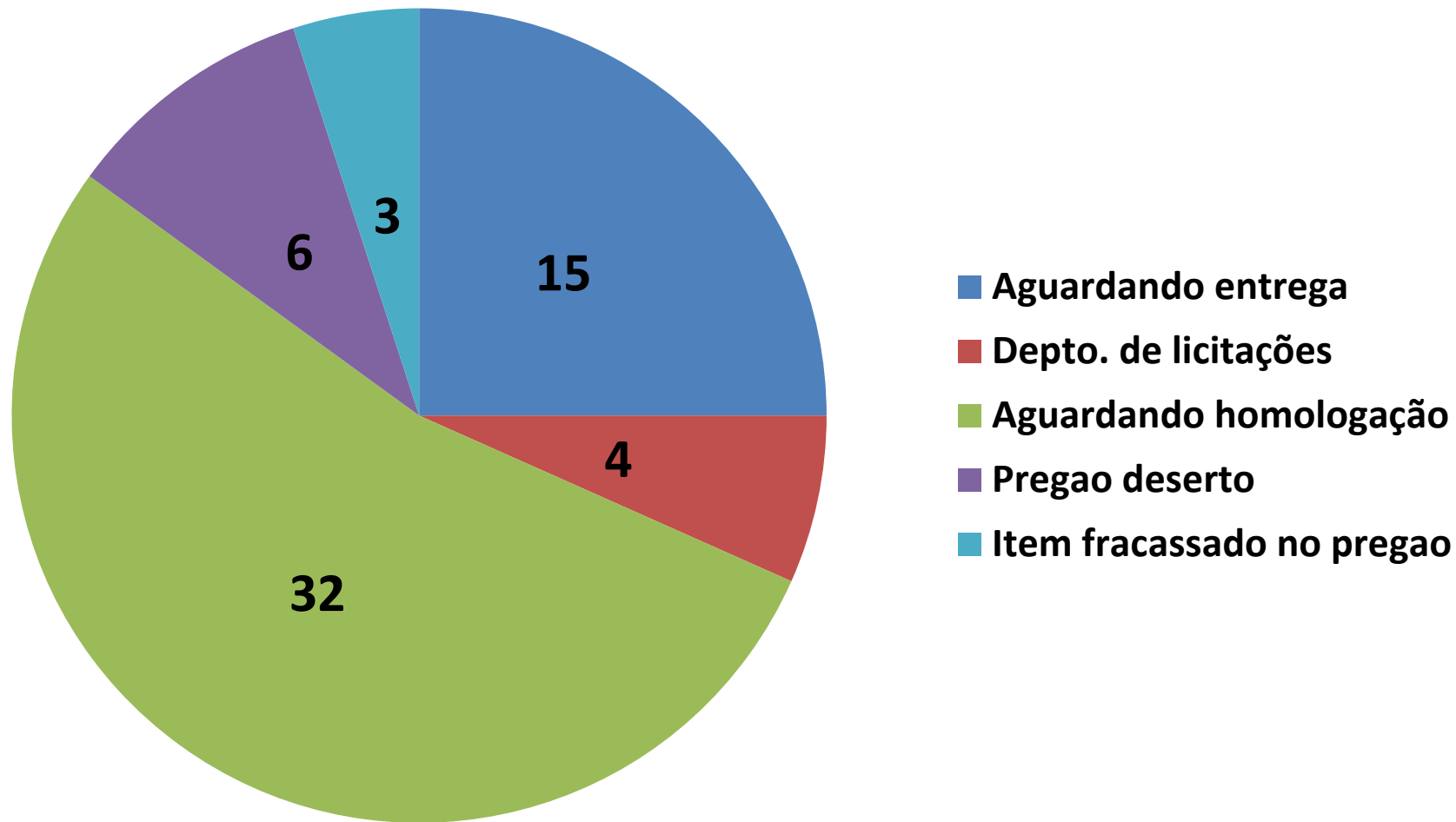
Fonte: Coordenação de Assistência Farmacêutica Municipal

Índice de abastecimento de medicamentos no ano de 2020



Fonte: Coordenação de Assistência Farmacêutica Municipal

Causas de desabastecimento de medicamentos (itens em número absoluto) 3º quadrimestre de 2020



Fonte: Coordenação de Assistência Farmacêutica Municipal

Ações e Atividades da Secretaria da Saúde

Parceria Rede Saúde X Universidades:

Telemonitoramento de pacientes com síndrome gripal/COVID-19

Telemonitoramento de pacientes com diabetes melitus

3.826 atendimentos no quadrimestre

12.159 atendimentos no ano

237 alunos capacitados para teleatendimento

Projeto Apoiadores:

- Reestruturação do modelo do Apoio Institucional, que passou de “Apoio à gestão da AB” para “Apoio à rede de atenção à saúde”, **ampliando a estratégia para a articulação dos diferentes serviços da rede**
- 11 encontros de Educação Permanente de apoiadores
- Processo de formação em Saúde Mental para Apoiadores

Projeto Cuidando em Rede: Encontro Virtual dos 7 territórios

189 participantes

18/12/2020

Atenção Primária

Setembro Amarelo – mês de prevenção ao suicídio



NASF e Apoio : Grupo de Prevenção em Saúde e Práticas Integrativas Complementares



Atenção Primária

Ações de Reconhecimento do Território e Planejamento para Cadastros Individuais na Nova Guaraciaba



Ações da Saúde do Idoso com NASF e Apoio em Paranapiacaba e Parque Andreense



Atenção Primária

NASF realizando Grupos de Atividades Físicas ao Ar Livre



NASF realizando Grupos de Dores Crônicas



Atenção Primária

NASF realizando rodas de conversas com enfoque na saúde mental



NASF realizando Grupos de Alimentação Saudável



Atenção Primária

Ações de Prevenção em Saúde Bucal



Atendimentos de Odonto nas Residências Terapêuticas



Atenção Primária

SAD: Reavaliações dos pacientes em uso de oxigênio admitidos em 2020



SAD: Ações de Desospitalização em pediatria



Inauguração Clínica da Família Parque Andreense: 28/11/2020



Atenção Primária

Realização de testagem da Covid 19, vacinação, coleta de BK e testagem para as ISTs no Centro POP (Centro de Referência Especializado à População em Situação de Rua) em Novembro de 2020



Atenção Primária

Capacitação do SAMU – Clínica da Família Ciprestes



Número de
profissionais: 25

Data e horário:
03/12/2020 das 8
às 12h

Dezembro Vermelho – ações de prevenção e combate ao HIV



Inauguração da USF Parque Miami: 17/12/2021



ATENÇÃO ESPECIALIZADA

CEO CENTRO – CENTRO DE ESPECIALIDADES ODONTOLÓGICA

Força tarefa especialidades de prótese

CEO Centro

Datas: 12/09 , 26/9 ,24/10 , 20/11, 28/11

Carga horária: 8 horas/ dia/ sábados

Pacientes atendidos :40 pacientes / sábados

Profissionais envolvidos: 3 dentistas e 2 auxiliares em saúde bucal

mês	metas	Próteses entregues
setembro	60	128
outubro	60	156
novembro	60	161
dezembro	60	102

547 próteses dentárias entregues

CENTRO MEDICO DE ESPECIALIDADES XAVIER DE TOLEDO



Distribuição de Auto teste para HIV em parceria com a área Técnica de IST/HIV/AIDS/ HEPATITES VIRAIS do PCACT = Total entregue de 78 unidades (Sendo 58 em Outubro e 20 em Novembro de 2020.)

Testes rápido das IST” (HIV, Sífilis, Hepatite B, Hepatite C), 58 sendo realizados testes: Outubro (34), Novembro (13), Dezembro (11). Esse expressiva queda numérica deu-se em virtude do Período de Pandemia e baixa procura dos serviço de Saúde

CER IV – CENTRO ESPECIALIZADO EM REABILITAÇÃO

16/ 09/2020

PARADA PARA ALINHAMENTO TÉCNICO

16/09 – 18 participantes

28/10 – 43 participantes

09/12 – 33 participantes



08/10/2020

CAPACITAÇÃO INTERNA DO SETOR DE REABILITAÇÃO FÍSICA PÓS TRAUMA

11 participantes

28 e 29/09 e 01/10/2020

TESTAGEM RÁPIDA DE COVID EM USUÁRIOS DO CER IV

134 agendados e 117 testados

ATENÇÃO ESPECIALIZADA

CER IV – CENTRO ESPECIALIZADO EM REABILITAÇÃO



04/12/2020

1º Encontro entre CER, NASF e
Apoiadores

40 participantes

PROGRAMA DE CONTROLE DOS AGRAVOS CRÔNICOS TRANSMISSÍVEIS

08 Oficinas educativas sobre Tuberculose,
Hanseníase e HIV/Aids, realizadas
mensalmente junto aos inscritos no
Programa Frente Social do Trabalho, em
parceria com a Secretaria de Inovação e
Administração

160 participantes

Local: Auditório Heleny Gariba



Oficina sobre Prevenção Combinada e Auto Cuidado - SIPAT 2020



SIPAT2020
7 A 11 DE DEZEMBRO DE 2020

PREVENÇÃO COMBINADA E AUTO CUIDADO - DO HOME OFFICE E OUTRAS RELAÇÕES DE AFETO NO TRABALHO.

Palestrante: Ana Clara Marques Socióloga e Psicopedagoga, Patrick Monteiro, Historiador e Psicopedagogo. Trabalhadores da área de Prevenção ao HIV/AIDS da Secretaria de Saúde.
08/12 das 14h às 15h | Local: meet.google.com/ozx-bzjf-gsv

Aprovação do Plano Municipal de Enfrentamento da Hanseníase 2021 a 2022 pelo Conselho Municipal de Saúde



Capacitações e Projetos Técnicos

CRIAÇÃO DO GRUPO TÉCNICO PARA ELABORAÇÃO DO FLUXO ASSISTENCIAL PARA O PROCESSO TRANSEXUALIZADOR NO MUNICÍPIO

O GT é coordenado pelo Programa de Aids e conta com a participação de representantes de cada coordenadoria de saúde, com objetivo de desenhar esse atendimento no município. As reuniões são mensais e se iniciaram em outubro.

CAPACITAÇÃO DE NOVOS PROFISSIONAIS DE SAÚDE PARA REALIZAÇÃO DE TESTE RÁPIDO PARA HIV/SÍFILIS/HEPATITE B e

C.

No total foram capacitados 17 profissionais de saúde, sendo: 16 da Atenção Primária e 01 da Atenção Especializada



Campanha
Fique Sabendo
testagem para
HIV e Sífilis em
parceria com a
ONG BARONG e
Coordenadoria
de Atenção
Primária

SAÚDE MENTAL

CUIDADO E REABILITAÇÃO PSICOSSOCIAL

Autonomia, Reinserção Social, Garantia de Direitos e Protagonismo dos Usuários



- Oficinas e ações terapêuticas adaptadas aos protocolos da Pandemia
 - Atenção à Crise no Território
- Palestra online para servidores municipais sobre o impacto da pandemia e a importância de prevenir uso abusivo
 - Matriciamento e Ações de Cuidados Compartilhados:
SAÚDE MENTAL, ATENÇÃO BÁSICA, APOIO, NAS
 - Implantação da Linha de Cuidado às Tentativas de Suicídio:
UPA X CHM X CAPS X UBS
 -

SAÚDE MENTAL

CUIDADO E REABILITAÇÃO PSICOSSOCIAL

Autonomia, Reinserção Social, Garantia de Direitos e Protagonismo dos Usuários

PANOS E LINHAS

- 2.096 Peças entregues
- 8 Clientes atendidos



CUPINS

- 5.579 batidas de silk
- Mais de 4.00 mil peças entregues
- 7 Clientes atendidos



UAU IMAGENS

- 1570 Peças entregues
- 10 Clientes atendidos
- 3 usuários/empresários beneficiados



REFAZER ARTE EM MADEIRA

- 321 Peças entregues
- 6 Clientes atendidos
- 7 usuários/empresários beneficiados



Congresso Virtual- Núcleo da qualidade e segurança - NQS

- Tema da capacitação: Congresso Virtual
- Data: 21.09.2020
- Local: plataforma Virtual
- Número de profissionais inscritos: aproximadamente 1000 pessoas

1º SIMPÓSIO DA REDE DE SAÚDE DE SANTO ANDRÉ

21/09/2020

HORÁRIO
09:30 - 17:30

EVENTO TOTALMENTE
ONLINE

INSCREVA-SE
no link



Santo André - SP

1º SIMPÓSIO | 21/09 DA REDE DE SAÚDE DE SANTO ANDRÉ | 2020

HORÁRIO
09:30 - 17:30

EVENTO TOTALMENTE
ONLINE

SALA 01

Dr. Ricardo Cesar de Abreu Junior
Médico Internista Pediatra - Unifesp
Professor de Emergência Pediátrica - Faculdade
de Medicina do ABC

ABDOME AGUDO NA CRIANÇA

09:30 - 10h | PALESTRA
10 - 10:45h | MESA REDONDA



SALA 02

**AVE: QUATRO HORAS
PODE MUDAR A VIDA DE
SEU PACIENTE**

09:30 - 10h | PALESTRA
10 - 10:45h | MESA REDONDA

Dr. Gary Antezana Caimacho
Neurologista | Coordenador do serviço de
neurologia do Centro Hospitalar de Santo André
Membro da Academia Americana de Neurologia

SALA 03

Renan Tomas
Enfermeiro | Pós Graduado em Urgência e Emergência
Coordenador geral do SAMU de Santo André

ATENDIMENTO SAMU A TENTATIVA DE SUICÍDIO

09:30 - 10h | PALESTRA
10 - 10:45h | MESA REDONDA



SUICÍDIO NAS DIFERENTES ETAPAS DA VIDA

Prof. Dr. Francisco Baptista Assumpção Junior
Psiquiatra | Livre docente pela Faculdade de Medicina da USP

10:55 - 11:25h | PALESTRA
11:25 - 12:55h | MESA REDONDA

Santo

1º SIMPÓSIO | 21/09 DA REDE DE SAÚDE DE SANTO ANDRÉ | 2020

HORÁRIO
09:30 - 17:30

EVENTO TOTALMENTE
ONLINE

SALA 01

Luciana Rodrigues da Silva
Enfermeira | Periclitóloga pelo Instituto de Ensino e Pesquisa
Albert Einstein | Coordenadora das áreas Emergência, Burnout, Saúde,
Fisioterapia e Psicologia da Faculdade Anhanguera

GESTÃO DE PROTOCOLOS NA SEPSE E AVE

10:05 - 10:35h | PALESTRA
10:35 - 17:15h | MESA REDONDA



SALA 02

**O QUÊ FAZER COM IAMCSST
SE 5% DOS HOSPITAIS TEM
HEMODINÂMICA**

10:05 - 10:35h | PALESTRA
10:35 - 17:15h | MESA REDONDA

Dra. Ana Christina Vellozo Coluzzi
Médica Clínica e Cardiologista pela UNIFESP
Atual nas unidades de emergência da Secretaria
Municipal de Saúde - SP

SALA 03

Dr. Tomaz Eugênio de Abreu Silva
Médico Psiquiatra | Coordenador do Pronto Socorro de
Psiquiatria do Complexo Hospitalar Municipal de Santo André

PRIMEIRO ATENDIMENTO MÉDICO NO PS A TENTATIVA DE SUICÍDIO

10:05 - 10:35h | PALESTRA
10:35 - 17:15h | MESA REDONDA



O NOVO NORMAL

Dr. Victor Chiavegato
Sanitarista | Especialização em Regulação no SUS | Mestrado em Gestão e Políticas de Saúde

SALA ÚNICA

Santo André - SP

URGÊNCIA E EMERGÊNCIA


Inauguração UPA LUZITA em 22 de novembro
Maior Unidade de Pronto Atendimento do Município



URGÊNCIA E EMERGÊNCIA

Implantação do VIR no SAMU Veículo de Intervenção Rápida

- Inauguração: Novembro de 2020.
- Veículo de rápida locomoção, destinado ao encaminhamento de equipes extras do SAMU, otimizando tempo resposta da ocorrência



Novo Rádio Comunicador SAMU

- Implantação de sistema de radio comunicação no SAMU, com tecnologia digital, rastreador, GPS e imagem em tempo real.
- Data: Novembro de 2020.



URGÊNCIA E EMERGÊNCIA

Capacitações

Capacitação Laboratório Realizado capacitação Upa Luzita



- Data: dezembro de 2020
- Local: Upa Luzita
- 50 profissionais capacitados

Capacitação SISSONLINE Realizado Informatização dos processos Internos das UPAS



- Data: 24 de novembro de 2020.
- Local: Upa Perimetral e Upa Luzita
- 100 profissionais capacitados

Obras de ampliação e revitalização



Pronto Socorro



Recepção Central



Clínica Médica

CENTRO HOSPITALAR MUNICIPAL - "DR. NEWTON DA COSTA BRANDÃO"

Com a ampliação, o hospital passou a contar com 96 leitos de Terapia Intensiva, sendo 62 para tratamento de pacientes com Covid-19.



CAPACITAÇÕES

Datas e horários	Tema	Participantes	Local
Dias 15, 21, 24, 16 e 17 de setembro	ECG	50	Auditório
Dia 14 de setembro	ICC	12	Biblioteca
Dias 13 e 14/10 às 10h, 14h, 15h, 19h e 20h	Humanização	276	Auditório
Dia 09 de outubro	Arritmias	44	Biblioteca
Dia 05 de outubro	ECG/	9	Biblioteca
Dia 15 e 19 de outubro	Estudo de Caso	29	Biblioteca
Dia 16 de outubro	HAS	7	Biblioteca
Dia 28 de outubro	Balanço Híbrico	71	On the job
Dia 26 de outubro às 10h, 14h, 15h, 19h e 20h Dia 27 de outubro às 19h e às 20h Dia 29 de outubro às 10h, 14h e 15h	Processos de Enfermagem para enfermeiros	51	Auditório
Dia 09 de outubro às 8h	Treinamento sobre cronograma aos coord.	14	On the job
Dias 20 e 27 de outubro às 09h, 10h e 11h	Mobilidade do paciente	53	Auditório
Dias 22 e 29 de outubro às 19h e às 20h	Nutrição e Prevenção LPP	42	Auditório

CAPACITAÇÕES

Datas e horários	Tema	Participantes	Local
Dias 04 e 11 de novembro às 10h, 14h, 15h, 19h e 20h	Humanização	276	Auditório
Dias 17 e 26 de novembro às 19h e 20h	Mobilidade do paciente	53	Auditório
Dias 24 e 25 de novembro às 10h, 14h, 15h, 19h e 20h	Processos de Enfermagem para AE/TE	210	Auditório
Dias 10 e 17 de novembro às 10h, 14h e 15h Dias 12 e 19 às 19h e às 20h	LPP/Cuidados com a pele	166	Auditório
Dia 10 de novembro	ICC	38	Auditório
Dia 06 de novembro	ECG/Arritmias	49	Auditório
Dias 17 e 19 de novembro	IAM/Discussão de caso	14	Auditório
Dias 01, 02, 07 e 08 de dezembro	Discussão de caso	71	Auditório
Dia 14 de dezembro às 19h e 20h Dia 15 e 21 de dezembro às 10h, 14h, 15h, 19h e 20h Dia 16 de dezembro às 10h Dias 18 e 22 de dezembro às 14h, 15h, 19h e 20h	Boas práticas com cateter venoso	190	Auditório



Outubro Rosa no CHMSA atividade para conscientização sobre o câncer de mama



28/10/2020
80 profissionais participantes

Novembro Azul no CHM Ação educativa conscientiza sobre os riscos do câncer de próstata



27/11/2020
84 profissionais participantes

SIPAT



PEQUENOS
ACIDENTES PODEM
CAUSAR GRANDES
ESTRAGOS!

A melhor prevenção é a
informação!

Venha para a SIPAT!

8 a 11
DE SETEMBRO



Oficinas sobre Atenção à Violência Sexual



Iniciativa do Hospital Amigo da Criança Capacitação em aleitamento materno para os colaboradores



08/10/20

PROGRAMA DE CONTROLE DOS AGRAVOS CRÔNICOS TRANSMISSÍVEIS



Exposição da Campanha “Indetectável” do Ministério da Saúde.

A Campanha apresenta histórias de vida de 13 pessoas que estão com o vírus indetectável no organismo.

Falar abertamente sobre HIV/aids e falar de modo correto ajuda a diminuir o estigma e o preconceito contra quem vive com o vírus.

A força de quem vive com HIV também vem do apoio de profissionais de saúde, família, amigos, colegas de trabalho e de cada um de nós.

Locais da Exposição: USF Vila Guiomar, CME Infectologia, Centro Pop.

Departamento de Vigilância à Saúde

PROGRAMA DE CONTROLE DOS AGRAVOS CRÔNICOS TRANSMISSÍVEIS



Ação de mobilização para prevenção com equipes de ACS das USF Vila Guiomar e Utinga

- Locais: Núcleo Tamarutaca e em Utinga

Ações de Saúde Animal

1.781 VACINAS APLICADAS



1.095 CASTRAÇÕES REALIZADAS



Gestão de enfrentamento ao COVID-19

Atenção Primária

Realização de Testagem Covid 19 em novembro na Instituição de Acolhimento do Bruno Daniel



Departamento de Vigilância à Saúde

Parceria com a Vigilância estadual e Polícia militar na ações de orientação dos cuidados contra COVID 19



Monitoramento das 64 Instituição de Longa Permanência para idosos com ações de orientação dos cuidados contra COVID 19



Capacitação Urgência e Emergência Parceria com SAMU

320 PROFISSIONAIS TREINADOS NO HOSPITAL DE CAMPANHA
PEDRO DELLANTONIA E UFABC



HOSPITAL DE CAMPANHA PEDRO DELLATONIA E UFABC

Orientação para técnicos de
Enfermagem e Enfermeiros referente
aos cuidados na administração de
Clexane

186 PROFISSIONAIS CAPACITADOS
(HOSPITAL DE CAMPANHA PEDRO DELLATONIA)

Capacitação Coleta Laboratorial
Parceria com Cientificalab

256 PROFISSIONAIS CAPACITADOS
(HOSPITAL DE CAMPANHA PEDRO DELLATONIA E
UFABC)




Boas Práticas da Enfermagem

287 PROFISSIONAIS CAPACITADOS NO
HOSPITAL DE CAMPANHA PEDRO DELLANTONIA



Setembro Amarelo



Outubro Rosa



Fisioterapia Motora e Respiratória

HOSPITAL DE CAMPANHA PEDRO DELLANTONIA E UFABC





PARTE 3 - Montante e Fonte dos Recursos Aplicados no Período

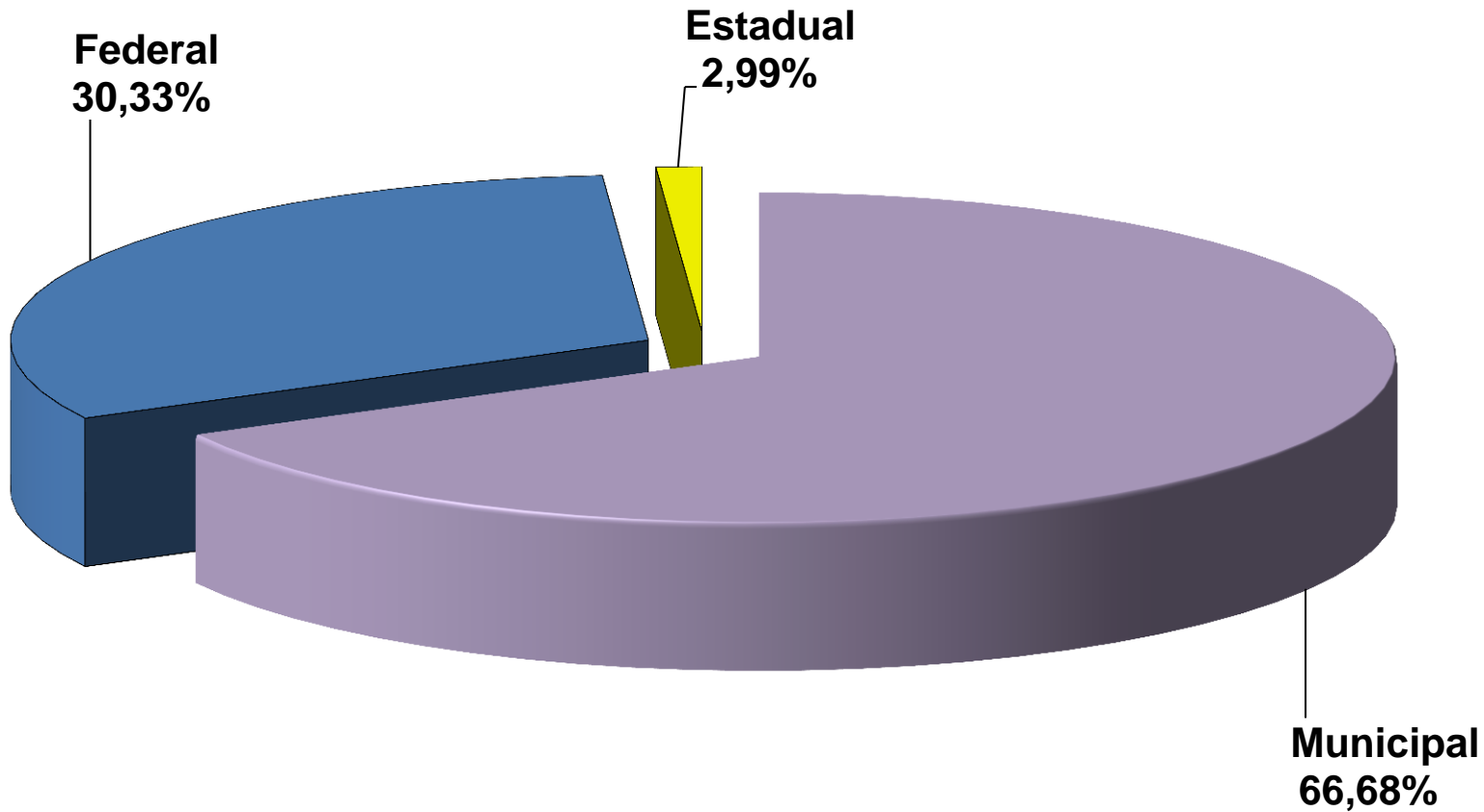
FINANCEIRO

ORÇAMENTO TOTAL DA DESPESA PREFEITURA DE SANTO ANDRÉ EXERCÍCIO FISCAL DE 2020	2.758.120.458,96	Participação da SECRETARIA DE SAÚDE sobre o Orçamento Municipal Total (Administração Direta)	
ORÇAMENTO DA SECRETARIA DA SAÚDE	785.680.331,31	28,49%	
ORÇAMENTO TOTAL DA DESPESA SECRETARIA DA SAÚDE EXERCÍCIO FISCAL DE 2020	NATUREZA DA DESPESA	785.680.331,31	% sobre o ORÇADO
	> Corrente	771.610.192,69	98,21%
	> Capital	14.070.138,62	1,79%
Recursos Tesouro Municipal (LC 141)		518.263.568,86	% sobre a NATUREZA
• Recursos - PREFEITURA	Corrente	499.974.489,30	64,80%
	Capital	1.039.079,56	7,38%
• Recursos - FAISA	Corrente	14.433.000,00	1,87%
	Capital	2.817.000,00	20,02%
Recursos Próprios (Taxa Vig.Sanitária/Outros)	Corrente	5.257.512,21	0,68%
	Capital	410.250,24	2,92%
Recursos da União	Corrente	230.725.991,96	29,90%
	Capital	7.549.008,04	53,65%
Recursos do Estado	Corrente	21.219.199,22	2,75%
	Capital	2.254.800,78	16,03%

FINANCEIRO

ORÇAMENTO TOTAL DA DESPESA SECRETARIA DE SAÚDE	785.680.331,31	Participação sobre o Orçamento
FONTE DE RECURSO		
Tesouro Municipal	518.263.568,86	65,96%
Próprio – Taxa Vig. Sanitária/Outros	5.667.762,45	0,72%
Município	523.931.331,31	66,68%
União	238.275.000,00	30,33%
Estado	23.474.000,00	2,99%

Proporção do orçamento da Secretaria de Saúde por Fonte de Recursos

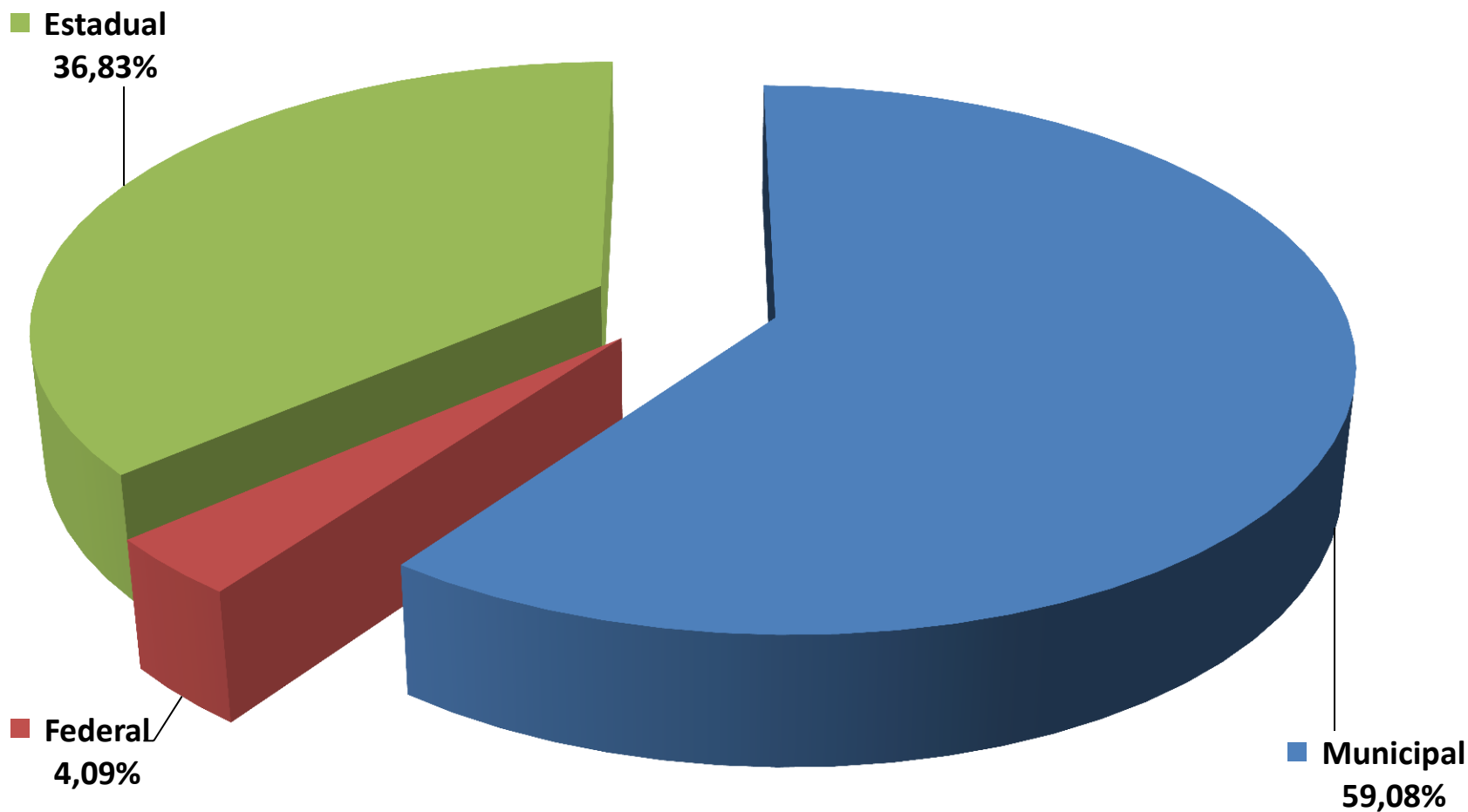


FINANCEIRO

RECEITA E DESPESA VINCULADAS À FONTE DE RECURSOS 01 - TESOIRO MUNICIPAL

A) Total das Receitas Correntes previstas, ref. impostos e cotas-partes constitucionais vinculadas as Ações e Serviços Públicos de Saúde-ASPS	1.711.400.000,00			
Total REALIZADO por:	no QUADRIMESTRE		no ACUMULADO ANUAL	
B) Receitas de impostos/cota-partes realizadas	490.431.335,53		1.602.302.270,09	
C) Aplicação de 15% obrigatório sobre a receita realizada (sobre "B")	73.564.700,33		240.345.340,51	
D) TOTAL DOS EMPENHOS (PSA/FAISA) (sobre "B")	159.807.352,95	32,59%	514.579.979,42	32,12%
E) TOTAL DAS LIQUIDAÇÕES (PSA/FAISA) (sobre "B")	173.773.366,15	35,43%	469.265.417,56	29,28%
% da Aplicação por EMPENHO (LC 141/12)		17,59%		17,12%
% da Aplicação por LIQUIDAÇÃO (LC 141/12)		20,43%		14,28%

Receitas de impostos e cota-partes realizadas por Fonte de Recursos

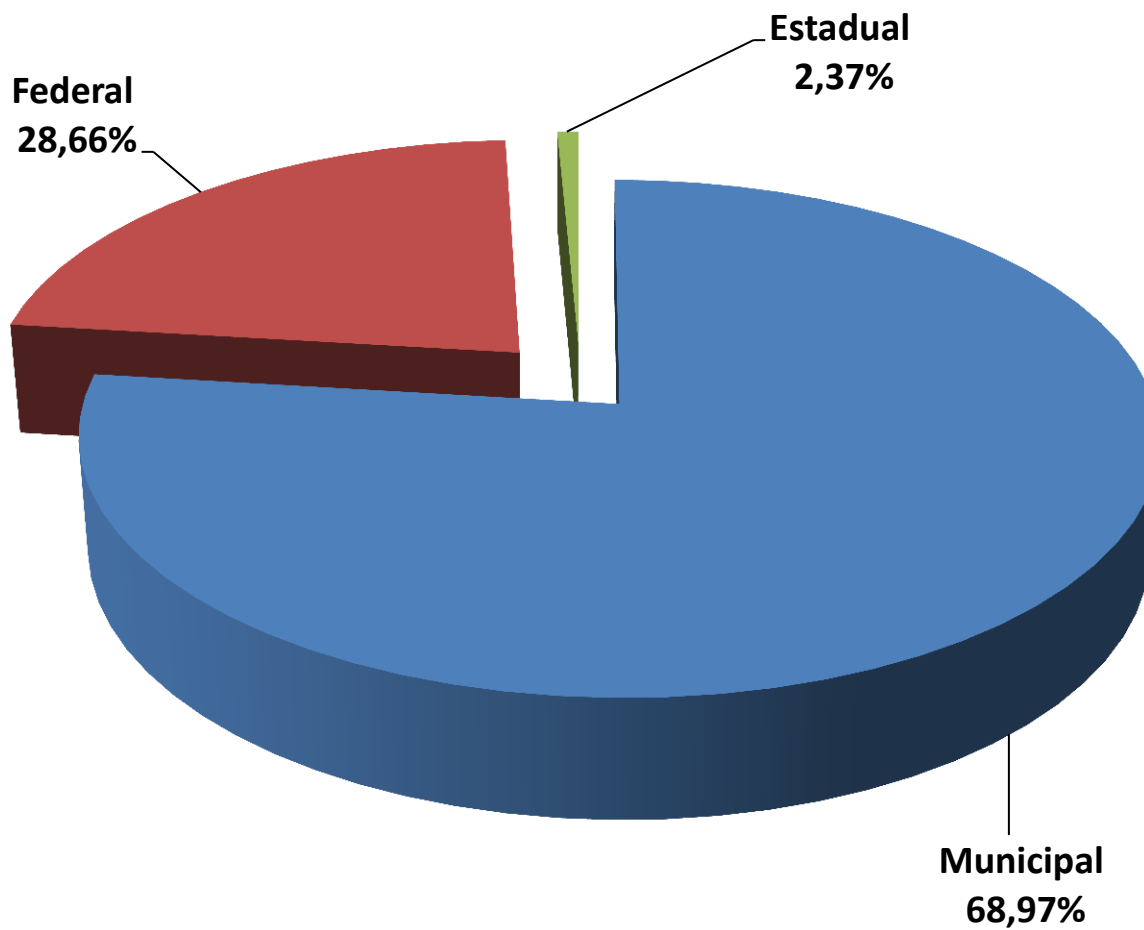


FINANCEIRO

Recursos Financeiros de 2020		no	no	% sobre o
		QUADRIMESTRE	ACUMULADO	Valor
		251.985.596,71	714.420.697,90	ACUMULADO
Município	REPASSE do Tesouro Municipal-ORÇ. (entra no cálculo do % de 2020 da LC-141/12)	169.608.696,35	432.305.570,07	60,51%
	REPASSE do Tesouro Municipal-RP(não entra no cálculo do % de 2020 da LC-141/12)	485.578,40	55.928.597,39	7,83%
	Taxa da Vigilância Sanitária (não entra no cálculo do % de 2020 da LC-141/12)	3.451.978,06	4.412.032,30	0,62%
>>soma dos recursos financeiros do Município		173.546.252,81	492.646.199,76	68,96%
- Transferência de Receitas da União		75.708.266,47	204.582.394,98	28,64%
- Transferência de Receitas do Estado		2.658.239,22	16.759.570,14	2,35%
- Rentabilidade Financeira		66.503,04	352.198,65	0,04%
- Receitas Diversas /Outros Valores		6.335,17	80.334,37	0,01%

FINANCEIRO

Proporção dos Recursos Financeiros 2020



FINANCEIRO

TOTAL DA EXECUÇÃO ORÇAMENTÁRIA DE 2020*

Total Orçado-Saúde	Recursos Financeiros de 2020	Despesas Empenhadas de 2020	Despesas Liquidadas de 2020
785.680.331,31			
no QUADRIMESTRE	251.500.018,31	202.321.930,09	250.176.110,08
no ACUMULADO	658.492.100,51	741.802.666,72	683.770.547,86
% Exec.s/o Orçado-QUAD.	32,01%	25,75%	31,84%
% Exec.s/o Orçado-ACUM.	83,81%	94,42%	87,03%

*Anexos: 01-A, B, C, D

FINANCEIRO

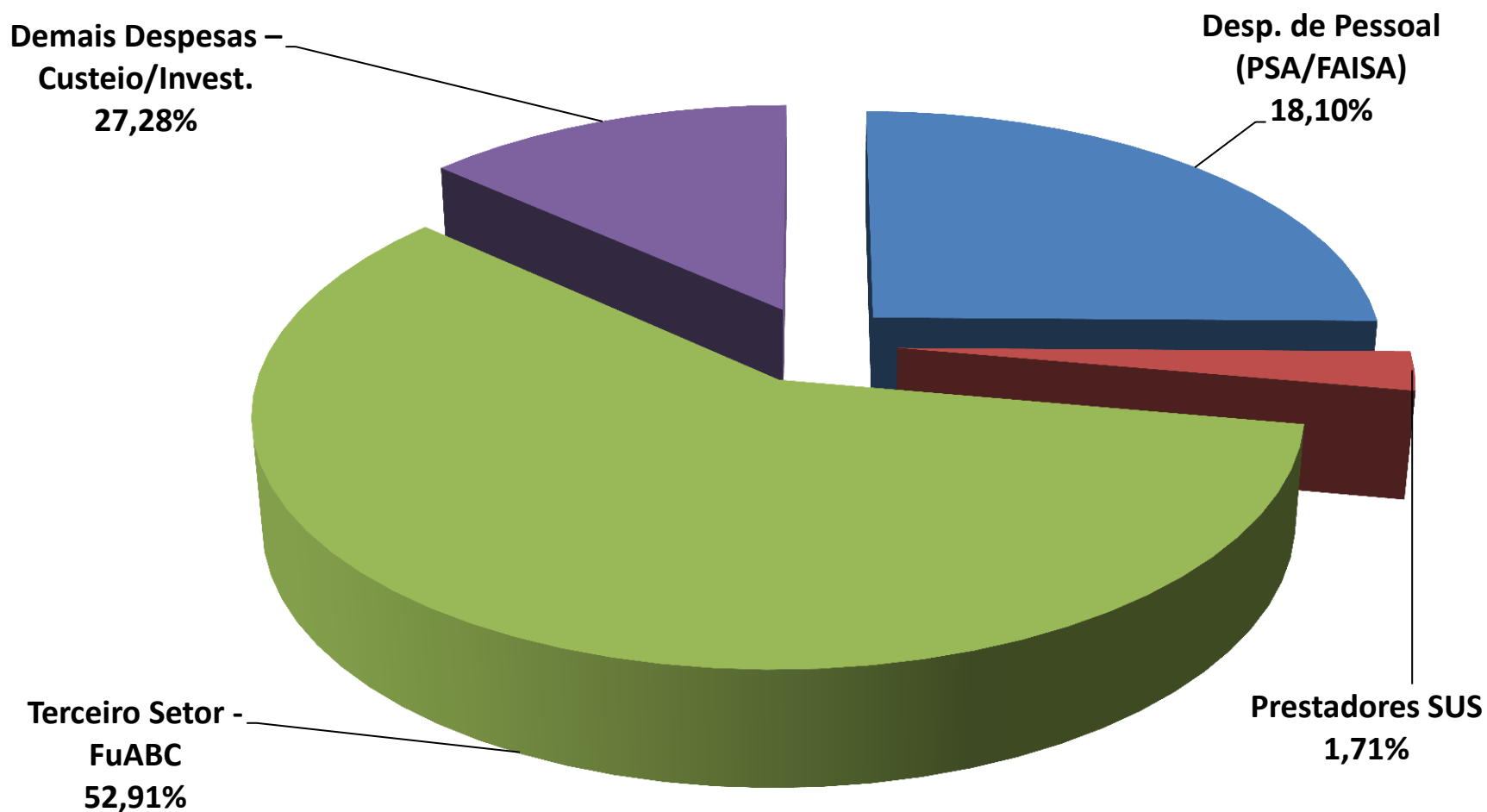
Total das Despesas Orçamentárias Liquidadas

% s/o
ACUMUL.

GRUPO DA DESPESA	QUADRIMESTRE	ACUMULADO	
Despesas com Pessoal e Reflexos (PSA e FAISA)	35.422.564,89	123.773.822,24	18,10%
Prestadores SUS	4.086.646,19	11.711.465,37	1,71%
Terceiro Setor	130.704.133,88	361.787.654,22	52,91%
Demais Despesas – Custeio e Investimento	79.962.765,12	186.497.606,03	27,28%
TOTAL	250.176.110,08	683.770.547,86	100,00%

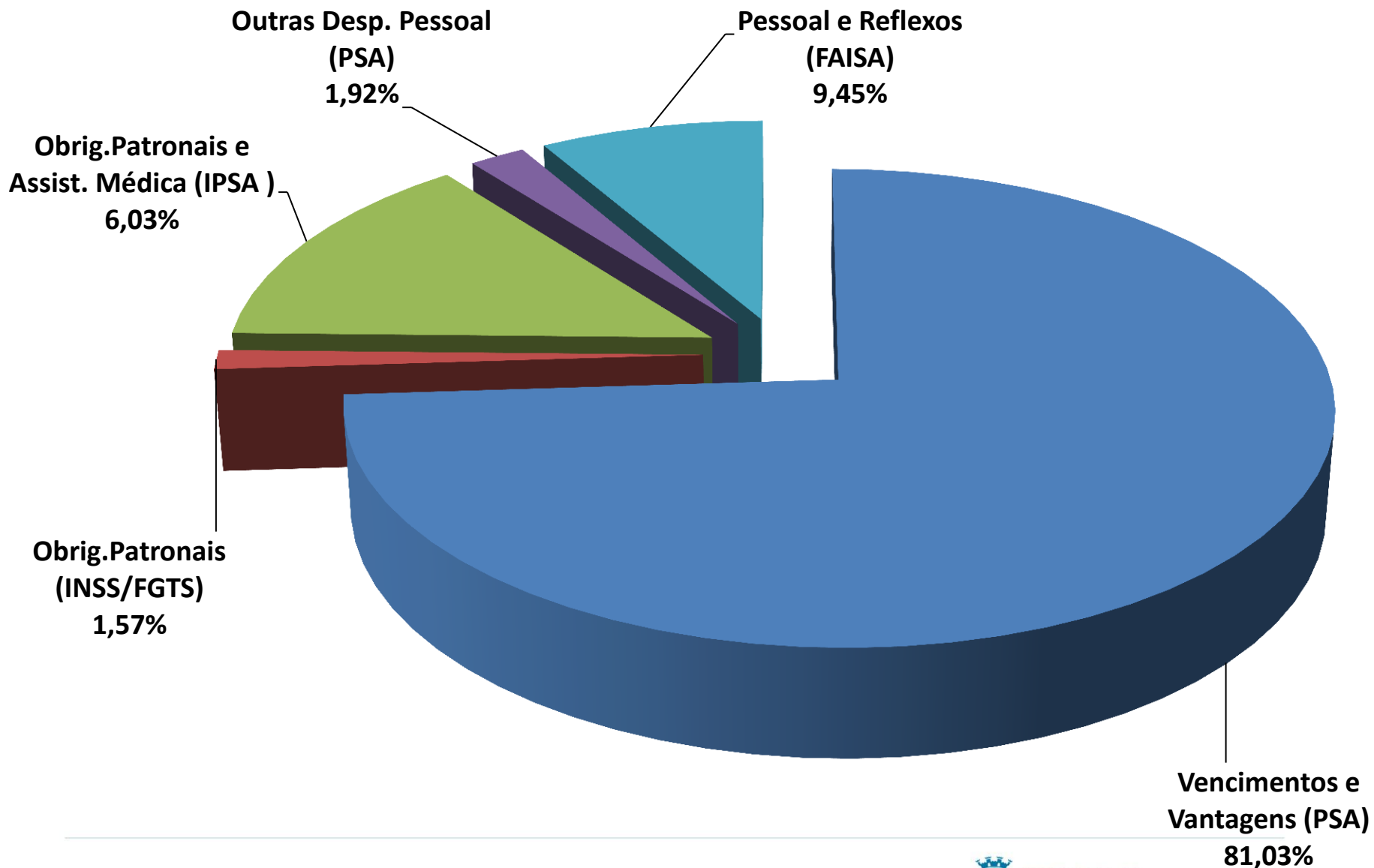
*Anexos: 02-A, B, B/a, C, D, E, F, G, H, H/a

Proporção das Despesas Orçamentárias Liquidadas Acumuladas



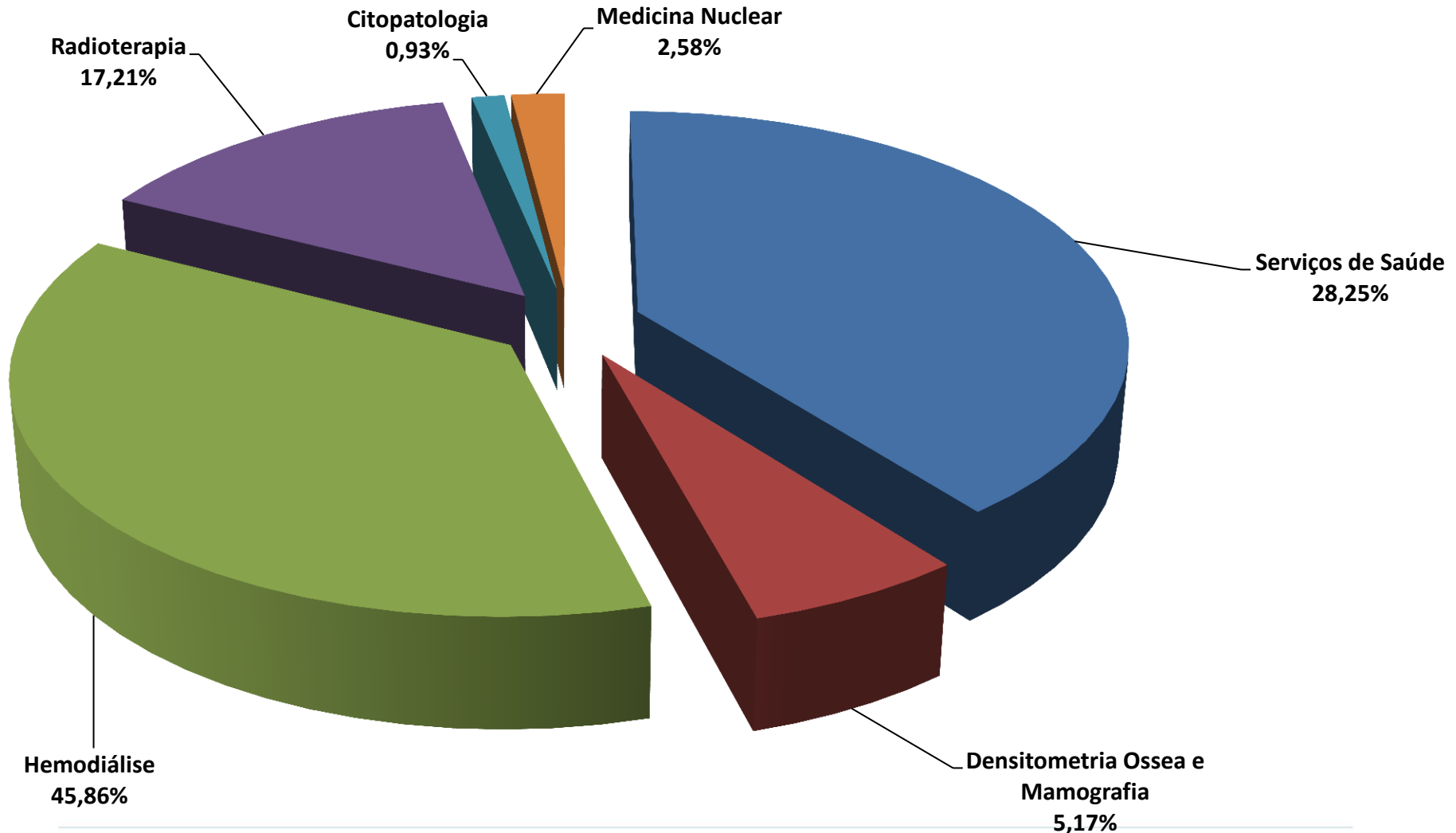
FINANCEIRO

Despesa Liquidada Acumulada com PESSOAL e REFLEXOS (PSA/FAISA) = R\$ 123.773.822,24



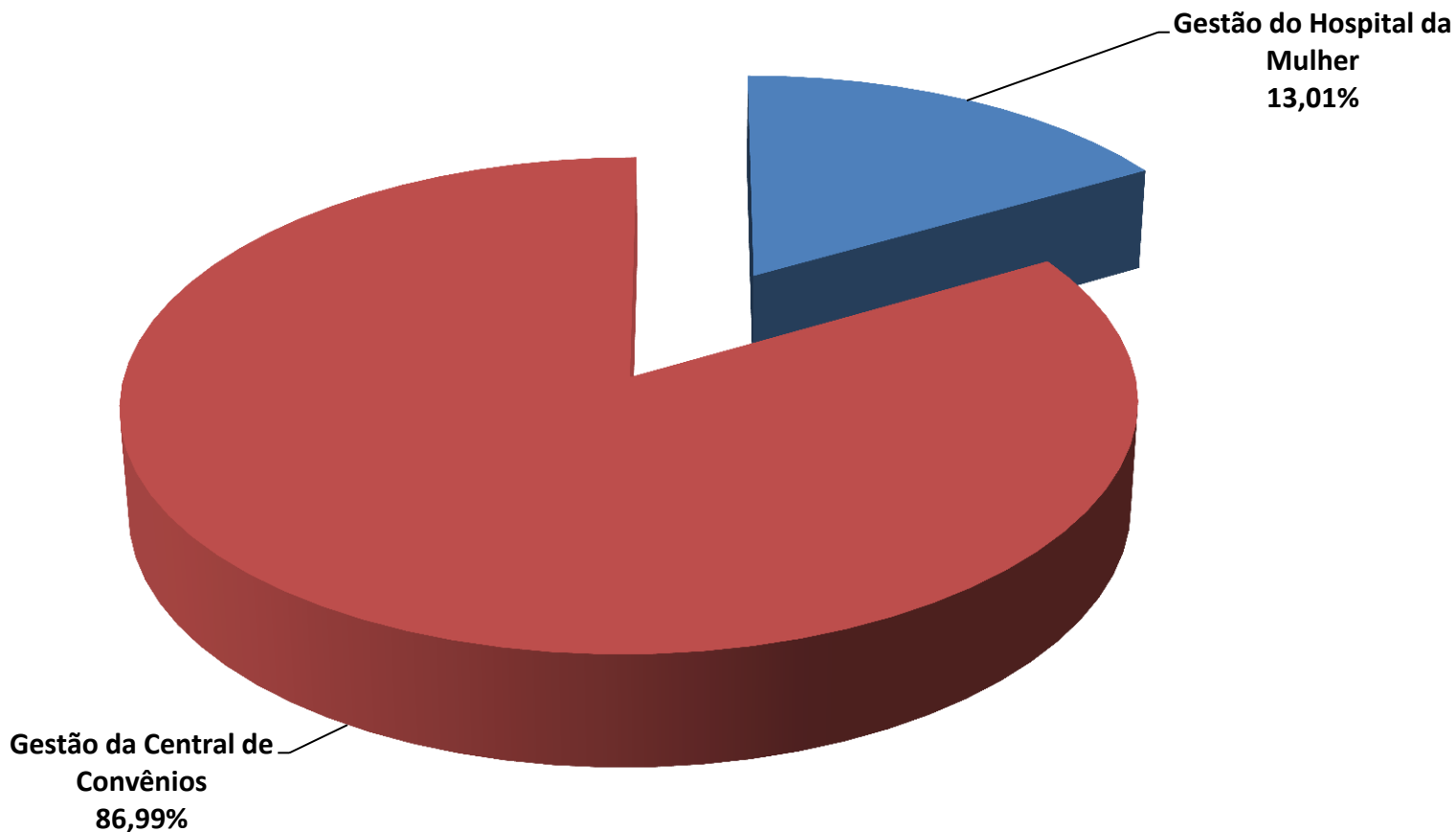
FINANCEIRO

Desp. Liquid. Acumulada com PRESTADORES SUS (FuABC - CENTRO RADIOLÓGICO ANDREENSE – I.D.R. - INST.RADIOTERAPIA ABC - LAB.CITOL. Dr. SALOMON KATZ - NUCLEAR DIAGNOSTICOS) = R\$ 11.711.465,37



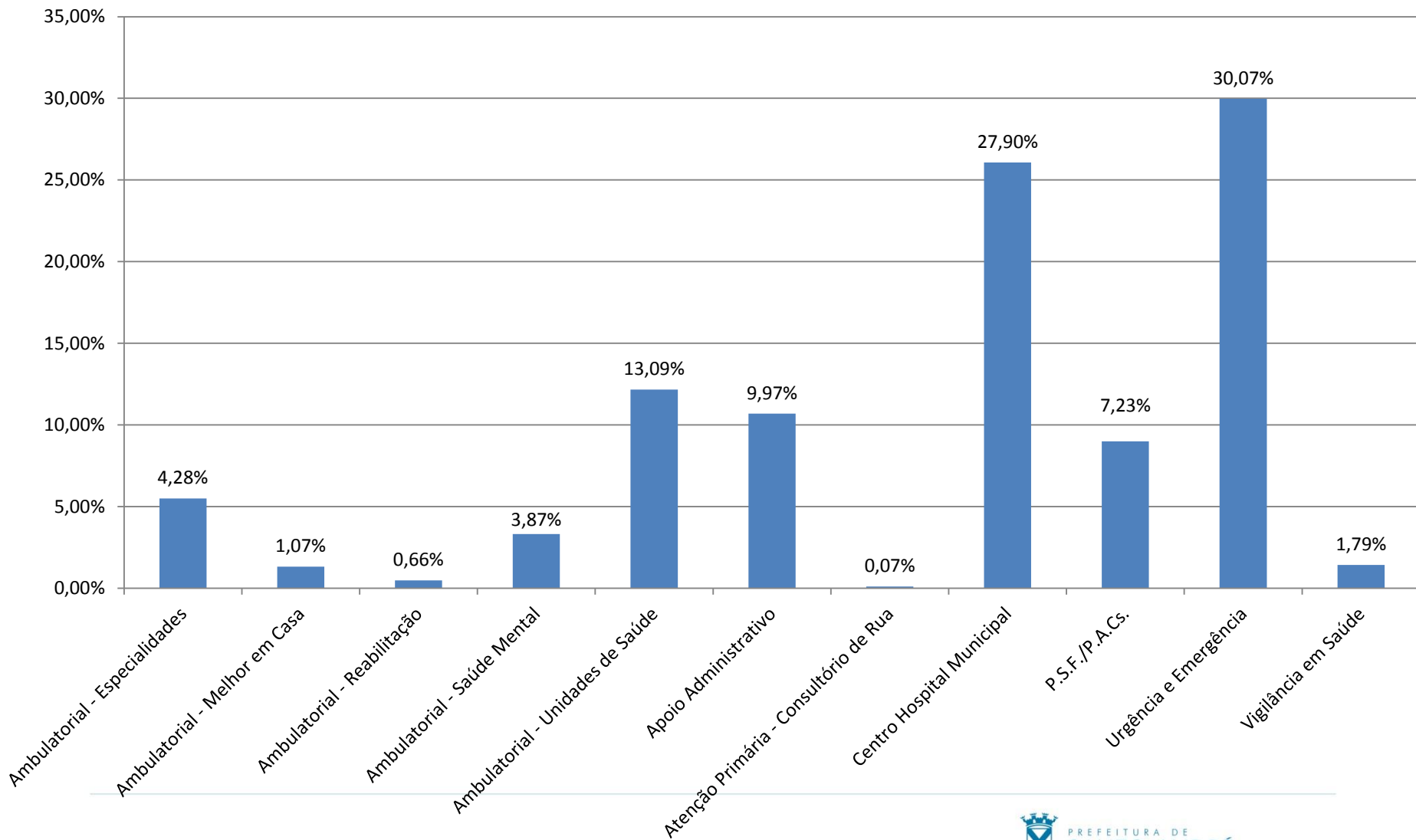
FINANCEIRO

Despesa Liquidada Acumulada com TERCEIRO SETOR (FuABC – Gestão do Hospital da Mulher e Gestão da Central de Convênios) = R\$ 361.787.654,22



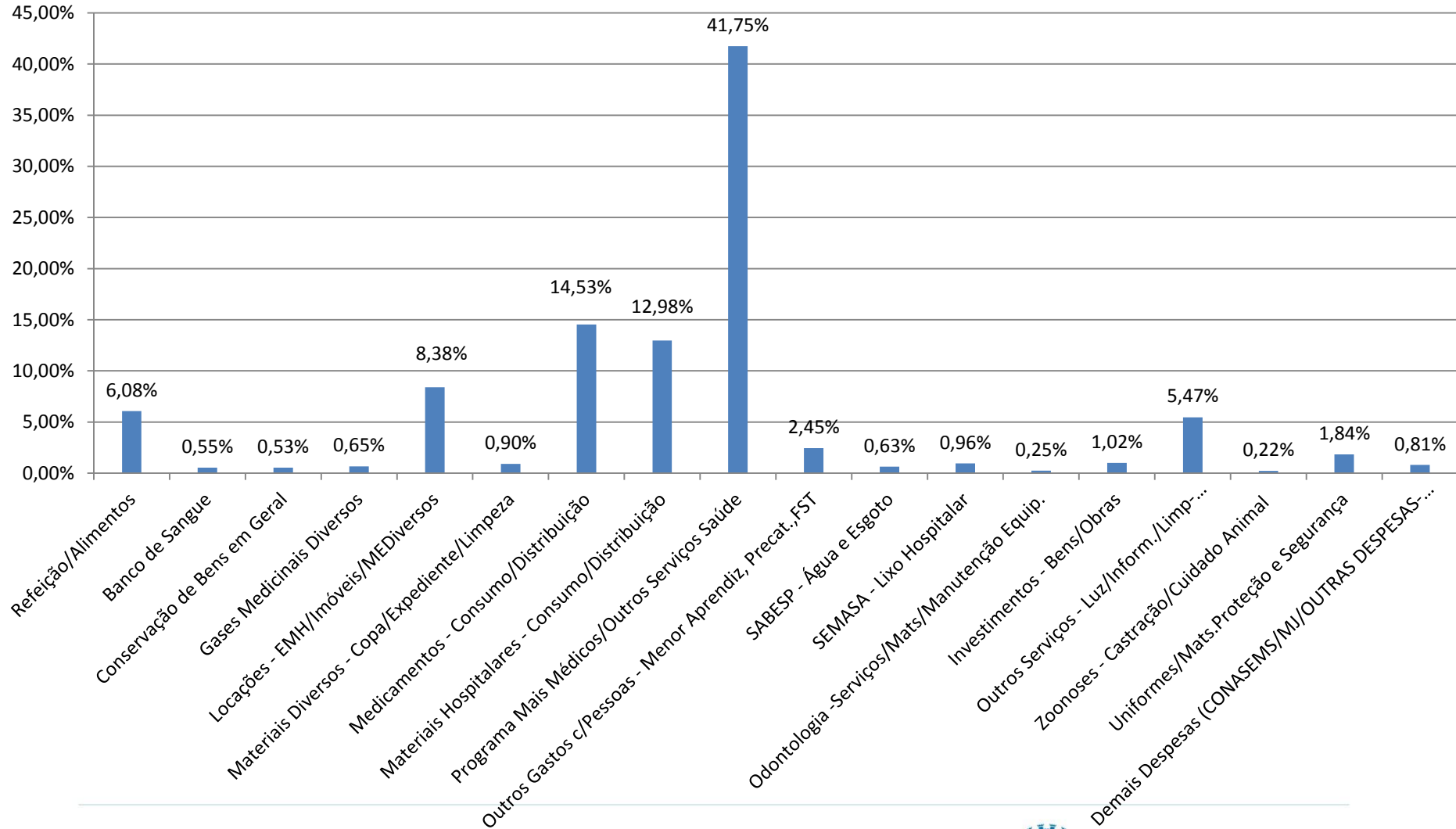
FINANCEIRO

**Despesa Liquidada Acumulada com TERCEIRO SETOR (FuABC – CENTRAL DE CONVÊNIOS)
= R\$ 314.719.426,39**



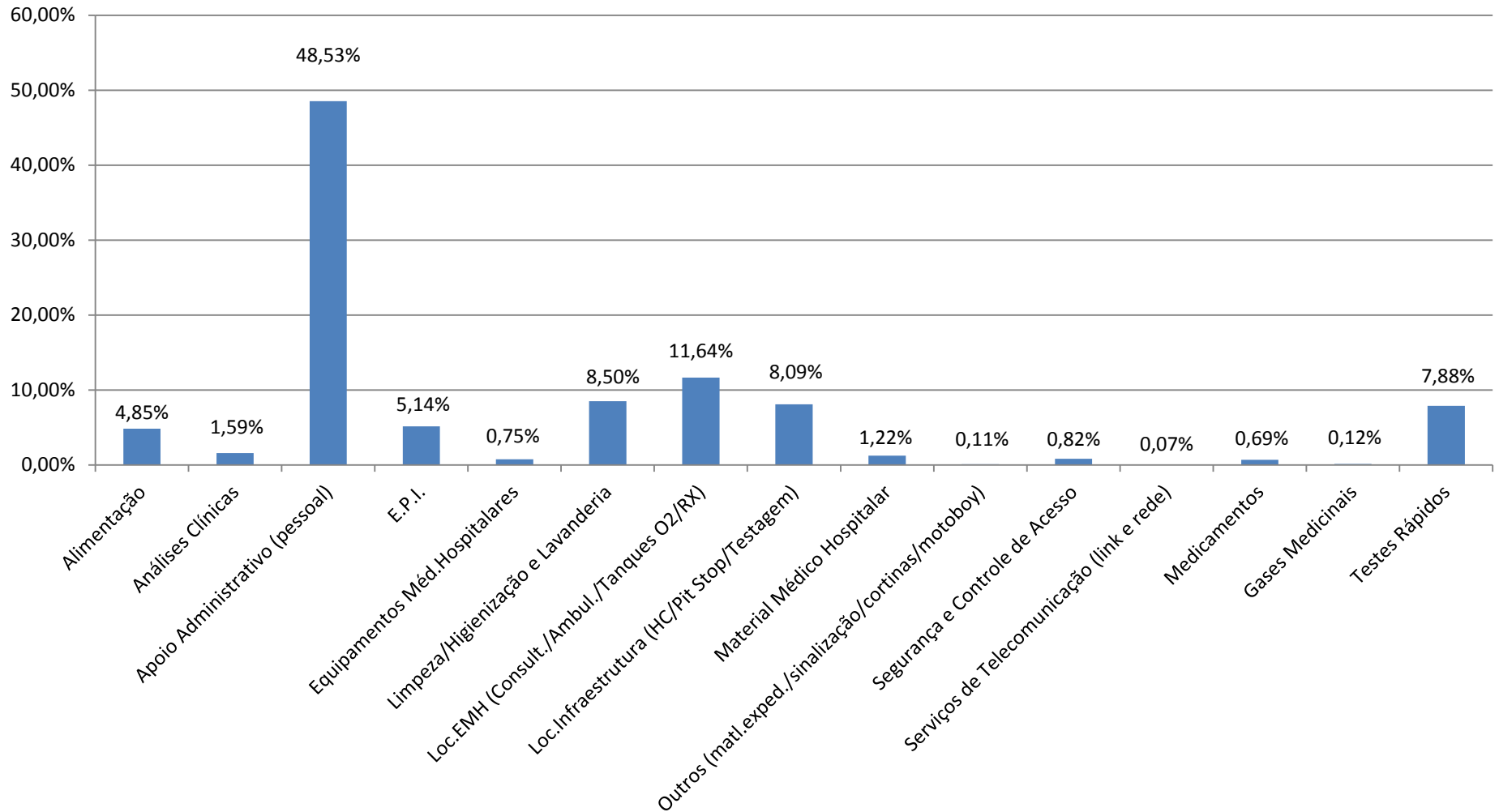
FINANCEIRO

Desp. Liquid.Acumulada c/Outras Despesas (Custeio/Investimento) = R\$ 186.497.606,03



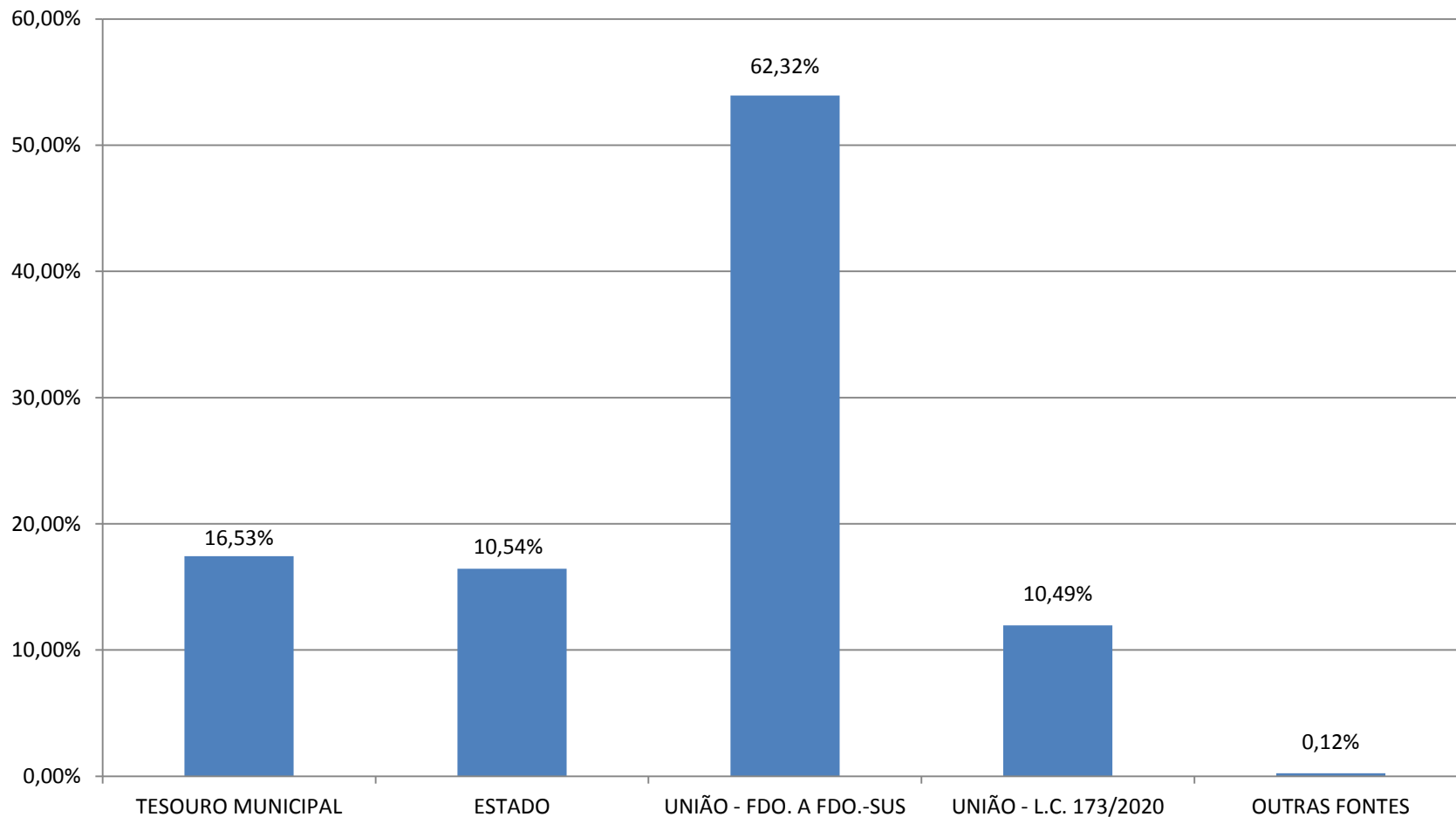
FINANCEIRO

Despesa Liquidada Acumulada – Enfrentamento de Emergência da Saúde CORONAVÍRUS/COVID-19 = R\$ 95.594.416,98



FINANCEIRO

Despesa Liquidada Acumulada – Enfrentamento de Emergência da Saúde - COVID-19 FONTES DE RECURSO = R\$ 95.594.416,98



FINANCEIRO

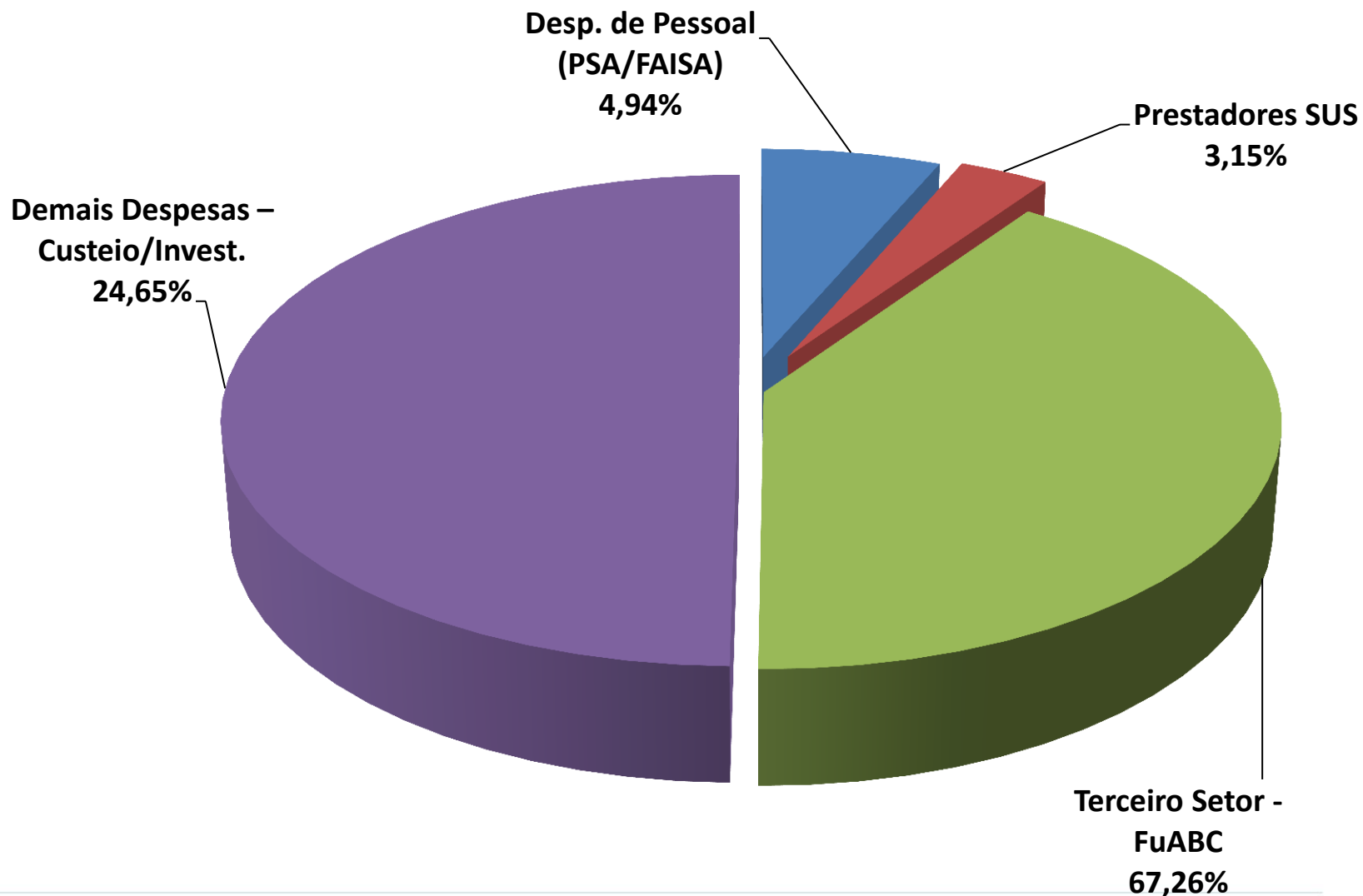
Total das Despesas Pagas de Restos a Pagar

% s/o
ACUMUL.

GRUPO DA DESPESA	QUADRIMESTRE	ACUMULADO	
Despesas com Pessoal e Reflexos (PSA e FAISA)	0,00	2.891.278,10	4,94%
Prestadores SUS	0,00	1.845.906,81	3,15%
Terceiro Setor	0,00	39.358.140,22	67,26%
Demais Despesas – Custeio e Investimento	61.513,67	14.432.856,98	24,65%
Total	61.513,67	58.528.182,11	100,00%

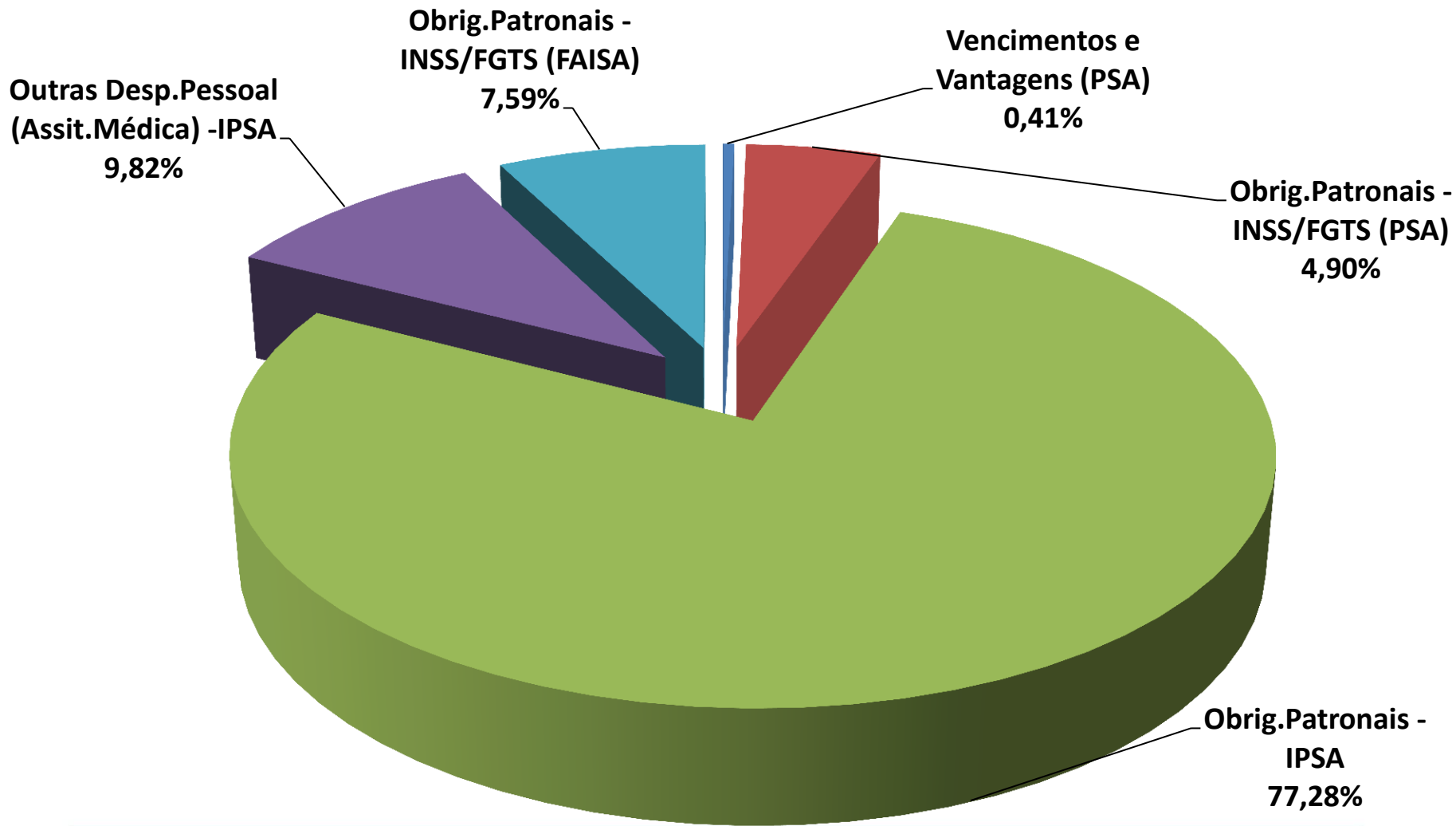
*Anexos: 03 A, B, B-a, C, D, E, F, G

Proporção do Total das Despesas de Restos a Pagar Pagos



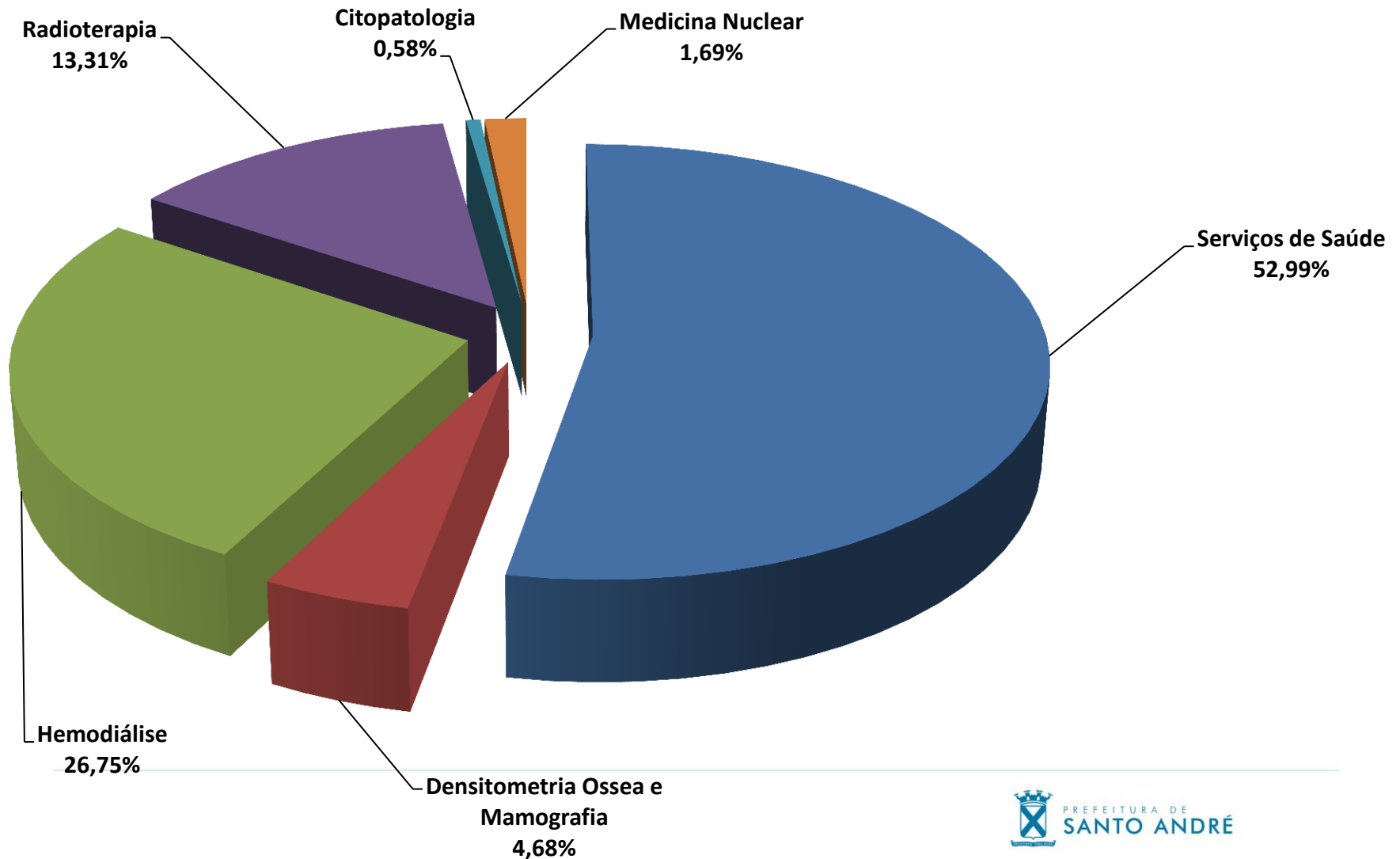
FINANCEIRO

Desp. Paga Acum. de Restos a Pagar - PESSOAL e REFLEXOS (PSA/FAISA) = R\$ 2.891.278,10



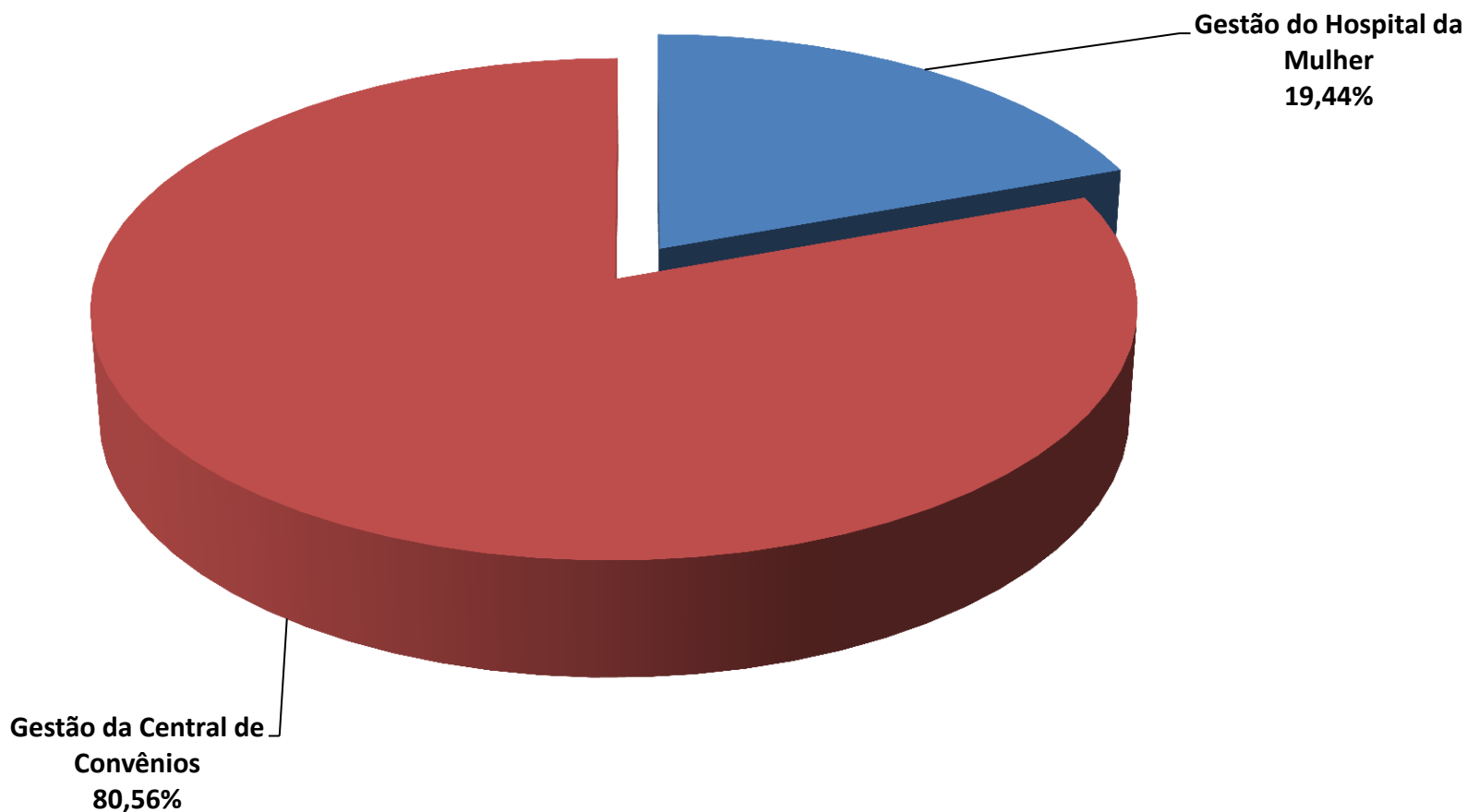
FINANCEIRO

Despesa Paga Acumulada de Restos a Pagar - PRESTADORES SUS (FuABC - CENTRO RADIOLÓGICO ANDREENSE – Instituto de Doenças Renais - INST.RADIOTERAPIA ABC - LAB.CITOL. Dr. SALOMON KATZ - NUCLEAR DIAGNOSTICOS = R\$ 1.845.906,81



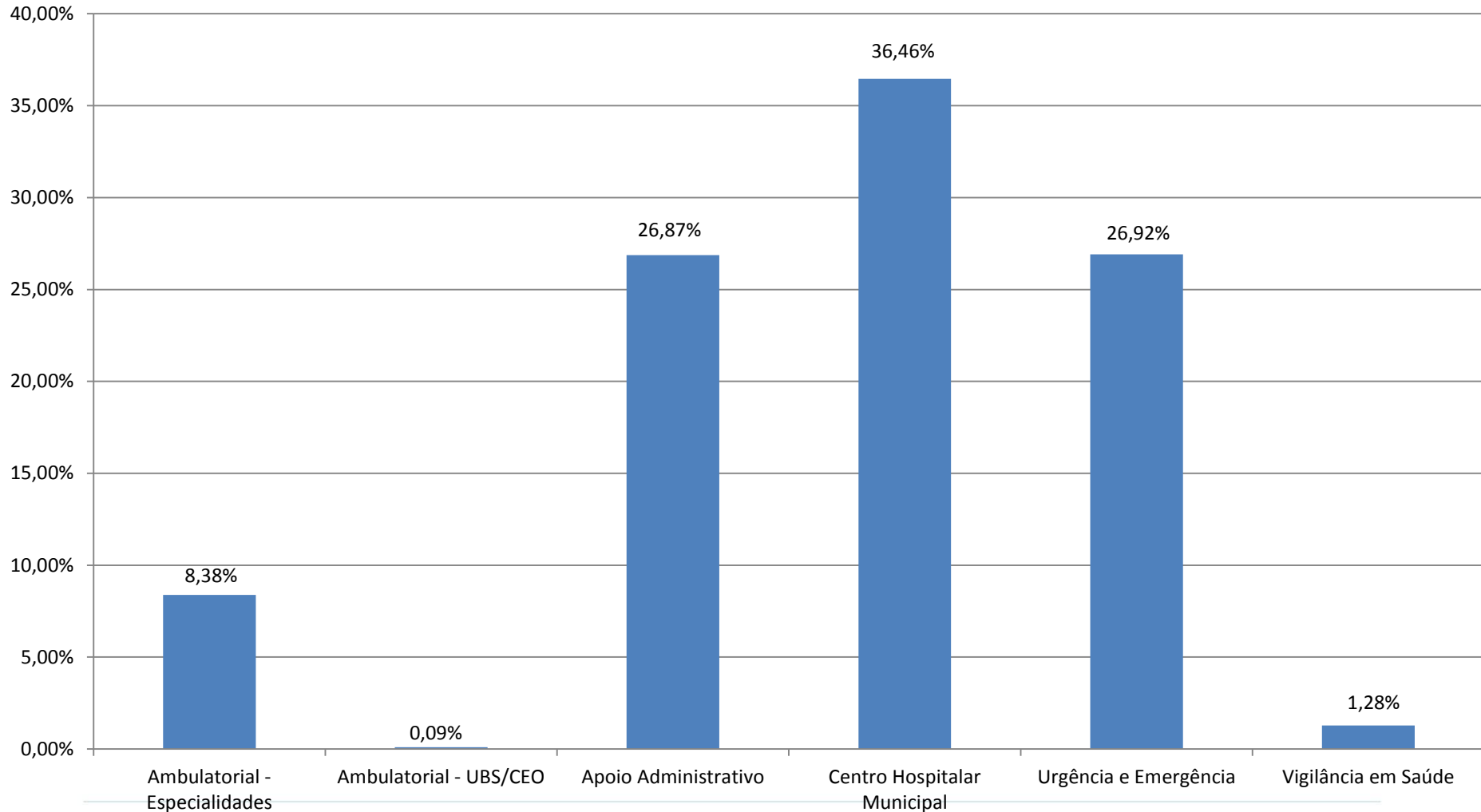
FINANCEIRO

Despesa Paga Acumulada de Restos a Pagar - TERCEIRO SETOR (FuABC – Gestão do Hospital da Mulher e Gestão da Central de Convênios) = R\$ 39.358.140,22



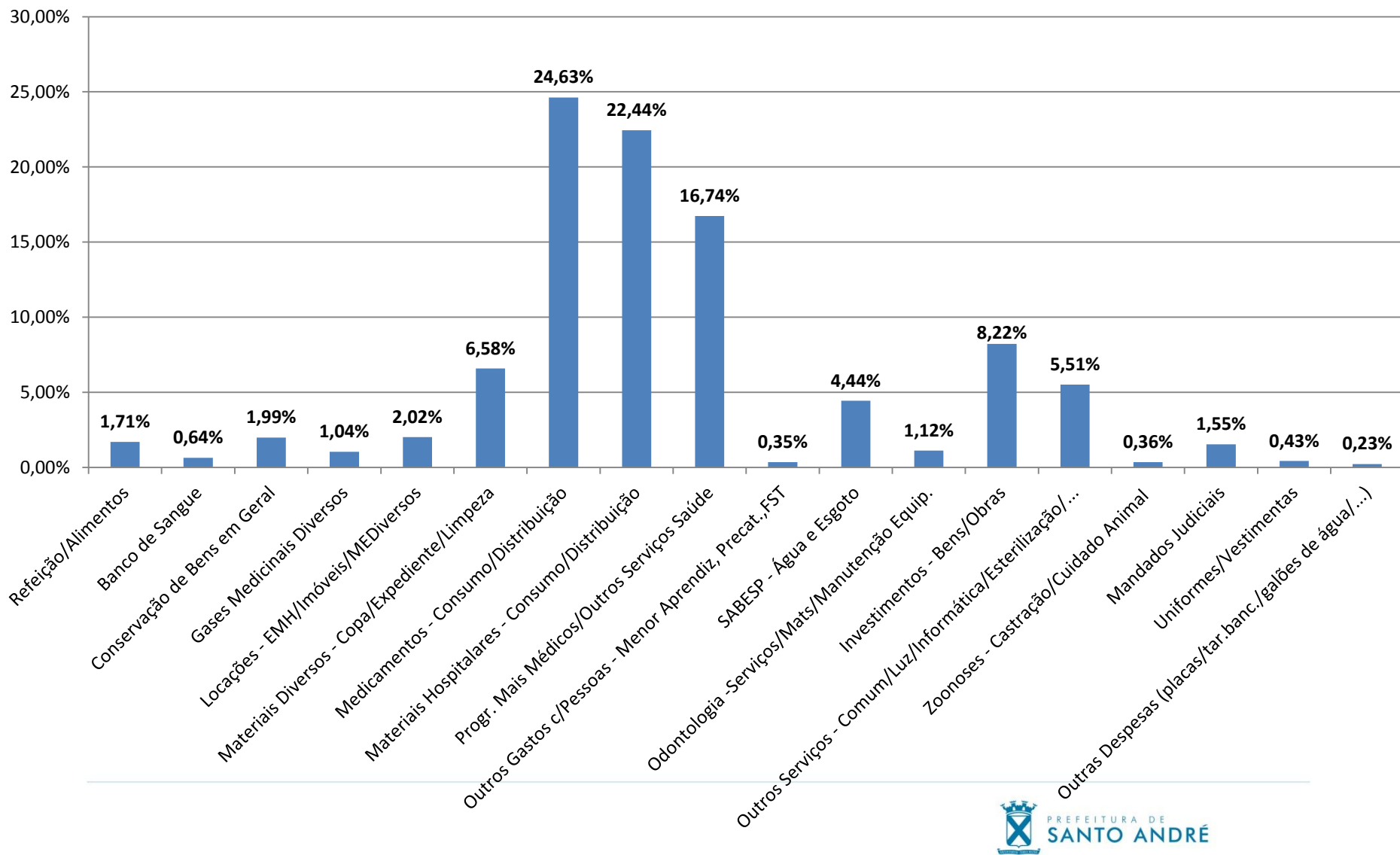
FINANCEIRO

Despesa Paga Acumulada de Restos a Pagar com TERCEIRO SETOR (FuABC – Central de Convênios) = R\$ 31.707.243,96



FINANCEIRO

Despesa Paga Acumulada de Restos a Pagar com Outras Despesas (Custeio/Investimento) = R\$ 14.432.856,98



OBRIGADO!

**Secretaria Municipal de
Saúde de Santo André**

ANEXOS

FINANCEIRO – ANEXO 01-A

TOTAL DA EXECUÇÃO ORÇAMENTÁRIA DE 2020

				% APURADO SOBRE:	
		EMPENHADAS	LIQUIDADAS	EMP.	LIQU.
Demonstrativo das Despesas Empenhadas / Liquidadas por Fonte de Recurso Financeiro	- FONTE 01 - TESOURO - CORRENTE	511.129.563,85	465.815.173,96	68,90%	68,13%
	- FONTE 01 - TESOURO - CAPITAL	3.450.415,57	3.450.243,60	0,47%	0,50%
	- FONTE 05 - UNIÃO - CORRENTE	206.298.031,25	194.923.520,75	27,81%	28,51%
	- FONTE 05 - UNIÃO - CAPITAL	1.974,826,49	1.418.461,53	0,27%	0,21%
	- FONTE 02 - ESTADO - CORRENTE	14.797.763,82	14.117.203,34	1,99%	2,06%
	- FONTE 02 - ESTADO - CAPITAL	202.600,78	191.800,78	0,03%	0,03%
	- FONTE 03 - PRÓPRIOS - CORRENTE	3.862.761,96	3.767.440,90	0,52%	0,55%
	- FONTE 03 - PRÓPRIOS - CAPITAL	86.703,00	86.703,00	0,01%	0,01%
	>> TOTAL	741.802.666,72	683.770.547,86	100,00%	100,00%

FINANCEIRO – ANEXO 01-B

**Demonstrativo das
Despesas a Empenhar/
Liquidar por Fonte de
Recurso Financeiro**

RECURSO FINANCEIRO/TIPO	ORÇADO	A EMPENHAR	A LIQUIDAR
- FONTE 01 - TESOURO - CORRENTE	514.407.489,30	3.277.925,45	45.314.389,89
- FONTE 01 - TESOURO - CAPITAL	3.856,079,56	405.663,99	171,97
SUBTOTAL FONTE 01	518.263.568,86	3.683.589,44	45.314.561,86
- FONTE 05 - UNIÃO - CORRENTE	230.725.991,96	24.427.960,71	11.374.510,50
- FONTE 05 - UNIÃO - CAPITAL	7.549.008,04	5.574.181,55	556.364,96
SUBTOTAL FONTE 05	238.275.000,00	30.002.142,26	11.930.875,46
- FONTE 02 - ESTADO - CORRENTE	21.219.199,22	6.421,435,40	680.560,48
- FONTE 02 - ESTADO - CAPITAL	2.254.800,78	2.052.200,00	10.800,00
SUBTOTAL FONTE 02	23.474.000,00	8.473.635,40	691.360,48
- FONTE 03 - PRÓPRIOS - CORRENTE	5.257.512,21	1.394.750,25	95.321,06
- FONTE 03 - PRÓPRIOS - CAPITAL	410.250,24	323.547,24	0,00
SUBTOTAL FONTE 03	5.667.762,45	1.718.297,49	95.321,06
>> TOTAL	785.680.331,31	43.877.664,59	58.032.118,86

FINANCEIRO – ANEXO 01-C

TIPO DA DESPESA	Valor Orçado	EMPENHADO		LIQUIDADO	
		QUADRIM	ACUMULADO	QUADRIM	ACUMULADO
Pessoal (civil, encargos patronais e outras despesas)	121.363.810,40	34.345.849,13	118.957.224,19	34.345.849,13	118.957.224,19
Pessoal (aux. alimentação e transporte e outros benefícios)	2.289.443,86	657.388,26	2.132.795,00	657.388,26	2.132.795,00
Transferências a Instituições Privadas S/Fins Lucrativos	480.259.544,35	144.412.277,61	468.557.131,64	166.369.230,62	430.738.180,00
Transferências a Consórcios Públicos	2.145.000,00	0,00	2.145.000,00	0,00	2.145.000,00
Materiais de Consumo	57.585.878,94	10.278.720,81	51.000.841,15	14.546.325,22	43.721.038,98
Materiais de Distribuição Gratuita	18.427.083,19	2.521.539,57	17.438.016,32	5.105.831,52	16.032.773,08
Passagens e Despesas c/Locomoção	169.255,10	720,00	1.255,10	720,00	1.255,10
Outros Serviços de Terceiros - Pessoa Física	976.000,00	14.384,52	747.591,94	262.550,38	747.591,94
Outros Serviços de Terceiros - Pessoa Jurídica	82.385.256,41	5.995.595,14	70.317.387,73	23.788.546,94	59.900.497,10

FINANCEIRO – ANEXO 01-D

TIPO DA DESPESA	Valor Orçado	EMPENHADO		LIQUIDADO	
		QUADRIM	ACUMULADO	QUADRIM	ACUMULADO
Serviços de Tecnol.da Informação e Comunicação – Pessoa Jurídica	3.289.056,65	29.968,36	2.318.290,95	821.930,32	1.973.125,70
Obrigações Tributárias e Contributivas	0,00	0,00	0,00	0,00	0,00
Outros Auxílios Financeiros à Pessoa Física	1.568.970,39	242.316,00	1.527.101,70	550.198,51	1.527.101,70
Despesas de Exercícios Anteriores (custeio)	1.029.368,86	8.483,61	943.200,62	358.754,61	744.471,62
Indenizações e Restituições (custeio)	121.524,54	(60,00)	2.284,54	0,00	2.284,54
Obras e Instalações	1.985.765,53	(81.792,34)	441.645,71	22.157,79	431.596,78
Equipamentos e Materiais Permanentes	6.894.991,65	632.380,73	1.975.888,41	82.468,09	1.418.600,41
Sentenças Judiciais - FAISA	2.817.000,00	2.403.675,89	2.411.336,01	2403.675,89	2.411.336,01
Despesas de Exercícios Anteriores (investimento)	967.000,00	22.991,56	48.184,47	22.991,56	48.184,47
Indenizações e Restituições (investimento)	1.405.381,44	837.491,24	837.491,24	837.491,24	837.491,24
TOTAL	785.680.331,31	202.321.930,09	741.802.666,72	250.176.110,08	683.770.547,86

FINANCEIRO – ANEXO 02-A

Total das Despesas Orçamentárias Liquidadas com Pessoal e Reflexos			% s/o ACUMUL.
TIPO DA DESPESA	QUADRIMESTRE	ACUMULADO	
Vencimentos e Vantagens	34.148.945,25	100.299.170.23	81,03%
Obrigações Patronais (INSS e FGTS)	730.699,34	1.943.939,05	1,57%
Obrigações Patronais/Assist.Médica (IPSA)	(4.343.426,96)	7.460.628,71	6,03%
Outras Desp. Pessoal (aux.alim./transp., benefícios e indenizações)	816.522,18	2.375.808,10	1,92%
Despesas Pessoal e Reflexos (FAISA)	4.069.825,08	11.694.276,15	9,45%
TOTAL	35.422.564,89	123.773.822,24	
% APURADO DOS GASTOS PESSOAL	14,16%	18.10%	100,00%

FINANCEIRO – ANEXO 02-B

Total das Despesas Diversas da Secretaria da Saúde

ORÇAMENTÁRIO

CONTRATADOS	SERVIÇOS PRESTADOS	LIQUIDADAS	
		no QUADRIMESTRE	no ACUMULADO
- PRESTADORES SUS		4.086.646,19	11.711.465,37
- FuABC	Serviços em Saúde - consultas, exames e procedimentos	991.651,57	3.308.647,61
- Centro Radiológico Andreense	Serviços de densitometria ossea e mamografia	280.183,10	604.920,00
- Instituto de Doenças Renais	Serviços de hemodiálise	1.931.572,30	5.370.772,78
- Instituto de Radioterapia ABC	Serviços de radioterapia	680.256,00	2.015.931,00
- Lab.Citologia Dr.Salomon Katz	Serviços de assistência de saúde em citopatologia	67.522,68	108.751,46
- Nuclear Diagnósticos Médicos	Serviços de medicina nuclear	135.460,54	302.442,52
- TERCEIRO SETOR		130.704.133,88	361.787.654,22
- FuABC	Gestão do Hospital da Mulher	17.439.003,23	47.068.227,83
	Gestão da Central de Convênios	113.265.130,65	314.719.426,39

>> Fonte dos Dados: ADMINISTRAÇÃO DIRETA e FUNDACIONAL

FINANCEIRO – ANEXO 02-B/a

Total das Despesas Diversas da Secretaria da Saúde

ORÇAMENTÁRIO

CONTRATADOS	SERVIÇOS PRESTADOS	LIQUIDADAS	
		QUADRIMESTRE	ACUMULADO
- TERCEIRO SETOR – FuABC (CENTRAL DE CONVÊNIOS)		113.265.130,65	314.719.426,39
	Ambulatorial – Especialidades	2.414.799,12	13.473.492,14
	Ambulatorial – Melhor em Casa	705.787,71	3.352.003,96
	Ambulatorial – Reabilitação	1.112.938,44	2.062.866,00
	Ambulatorial – Saúde Mental	5.523.134,28	12.189.134,63
	Ambulatorial – UBS	16.691.938,67	41.202.330,40
Gestão da Central de Convênios	Apoio Administrativo	9.873.411,08	31.410.662,71
	Atenção Primária – Consultório de Rua	0,00	209.745,84
	Centro Hospitalar Municipal	35.283.634,22	87.792.154,44
	PSF/PACs	4.637.857,38	22.747.029,07
	Urgência e Emergência	34.246.159,30	94.642.643,60
	Vigilância em Saúde	2.775.470,45	5.637.363,60

>> Fonte dos Dados: ADMINISTRAÇÃO DIRETA e FUNDACIONAL

FINANCEIRO – ANEXO 02-C

Total das Despesas Diversas da Secretaria da Saúde

ORÇAMENTÁRIO

CONTRATADOS	SERVIÇOS PRESTADOS	LIQUIDADAS	
		QUADRIMESTRE	ACUMULADO
- OUTRAS DESPESAS (CUSTEIO/INVESTIMENTO)			
-Alimentação Hospitalar	Alimentação p/Pacientes e Servidores fornecida pela CRAISA	2.544.000,00	7.632.000,00
-Banco de Sangue	Gerenciamento do Banco de Sangue pela COLSAN	371.300,00	1.021.075,00
-Bens Permanentes	Aparelhos e Equip. Méd. Hospitalar/SAMU	55.561,09	1.215.978,41
	Outros Bens Permanentes p/uso da Saúde	26.817,00	202.622,00
-Comunicação em Geral	Serviços de Publicidade	26.963,74	37.503,24
	Serviços de Correios/Divulgação	3.374,49	5.383,36
-CONASEMS	Contribuição do Município ao CONASEMS	27.600,00	82.800,00
-Conservação de Bens Móveis e Imóveis	Materiais p/Manut. de Bens Móveis - Máq. e Equipamentos	89.182,46	226.886,74
	Mats. p/Manut. de Bens Imóveis- Elevadores/Prédios	0,00	23.026,83
	Manutenção de Bens Móveis - Máq. e Equipamentos	7.188,50	210.310,84
	Manutenção de Bens Imóveis da Saúde - Elevadores/Prédios	80.230,91	172.097,35

FINANCEIRO – ANEXO 02-D

Total das Despesas Diversas da Secretaria da Saúde

ORÇAMENTÁRIO

CONTRATADOS	SERVIÇOS PRESTADOS	LIQUIDADAS	
		QUADRIMESTRE	ACUMULADO
- OUTRAS DESPESAS (CUSTEIO/INVESTIMENTO)			
-Conservação de Veículos	Combustível, Peças e Acessórios p/Veículos	202.148,54	341.238,75
	Manutenção de Veículos	8.792,00	16.730,00
-Gases Diversos	Fornecimento de gases diversos	550.859,23	1.220.325,15
-Gêneros de Alimentação	Dietas Diversas/Água Mineral/Outros Alimentícios/VR-FAISA	1.224.927,48	3.704.421,16
-Locação de Imóveis	Imóveis locados + IPTU para uso da Saúde	466.616,22	1.358.829,63
-Locação de Máquinas e Equipamentos	Locação de Equipamentos Médicos	238.555,93	1.495.683,78
	Consult.Móvel, Ambul., Apar.,Cil.02-COVID	2.781.232,00	5.010.123,43
	Locação Máq. e Equipamentos Diversos	13.705,44	43.401,63
	Tendas p/Hosp. Campanha/Pit Stop-COVID	4.042.340,00	7.729.720,00
-Mandados Judiciais	Atendimentos Diversos	340.733,72	542.628,09
-Material de Copa e Cozinha	Copos Plástico Descartáveis/Outros	4.410,00	42.917,90
-Material de Expediente	Materiais Div. de Escritório/Proc. Dados	59.367,80	734.317,06
-Material de Limpeza e Higienização	Materiais de Limpeza Diversos	5.688,00	903.878,90
-Material Farmacológico	Medicamentos Diversos - Unidades de Saúde	4.944.846,62	16.955.906,07
	Medicamentos Diversos - Distribuição Gratuita/Mand.Judicial	2.471.180,83	10.133.954,30

FINANCEIRO – ANEXO 02-E

Total das Despesas Diversas da Secretaria da Saúde

ORÇAMENTÁRIO

CONTRATADOS	SERVIÇOS PRESTADOS	LIQUIDADAS	
		QUADRIMESTRE	ACUMULADO
- OUTRAS DESPESAS (CUSTEIO/INVESTIMENTO)			
-Material Hospitalar	Materiais Médicos Diversos - Unidades de Saúde	7.218.941,57	18.562.230,75
	Materiais Médicos Diversos - Distribuição Gratuita/Mand.Judicial	2.293.916,97	5.642.861,69
-Patrulheiros Mirins - FAISA	Menor Aprendiz	195.542,52	612.633,49
-Programa Mais Médicos	Serviços Médicos à Pacientes	198.458,02	588.575,51
-Outros Gastos – Folha de Pagamento	Vale Transporte – Frente Social de Trabalho	544.587,61	1.551.489,74
-Outros Serviços de Saúde	Serviços de Análises, PCMSO, Dosimetria, LCR, Exames de Imagens	3.124.992,57	8.323.348,47
	FuABC – Enfrentamento de Emergência/COVID	35.665.096,74	68.950.525,78
-Obras e Projetos de Construção Civil	Obras em Imóveis da Saúde	45.149,35	479.781,25
-SABESP	Serviços de Água e Esgoto	(152.452,72)	1.182.764,41
-SEMASA	Serviços de Coleta de Lixo Hospitalar	856.109,85	1.784.386,95
-Sentenças Judiciais	Precatórios Judiciais - FAISA	2.403.675,89	2.411.336,01
-Serviços de Energia Elétrica	Fornecimento de Energia Elétrica pela ELETROPAULO	87.844,68	255.877,86
-Serviços de Limpeza e Esterilização	Serviços de Esterilização de Materiais Méd. Hosp.	122.509,16	371.421,40
	Serviços de Higienização Hospitalar – Hosp. Campanha	3.717.070,76	6.133.166,75
-Serviços de Gás Natural	Fornecimento de Gás Natural e GLP p/ CHM e Unidades	134.420,92	419.559,81

FINANCEIRO – ANEXO 02-F

Total das Despesas Diversas da Secretaria da Saúde

ORÇAMENTÁRIO

CONTRATADOS	SERVIÇOS PRESTADOS	LIQUIDADAS	
		QUADRIMESTRE	ACUMULADO
- OUTRAS DESPESAS (CUSTEIO/INVESTIMENTO)			
-Serviços de Informática	Serviços de Modernização/Atualização de Sistema e Rede	511.000,00	878.603,22
	Serviços de Help Desk/Manutenção e Certificados Digitais	151.711,63	211.201,63
-Serviços de Mensageiros	-Motoboy	50.586,66	160.393,33
-Serviços de Seguros	Serviços de Seg. para Ambulâncias e Motos/Vida	19.229,60	23.229,60
	Serviços de Segurança e Contr.Acesso/Hosp.Campanha	440.250,00	787.558,00
-Serviços de Telecomunicação	Serviços de INTERNET/PABX/REDE LÓGICA/TELEFONIA	145.513,25	913.251,47
-Serviços de Odontologia	Materiais Odontológicos Diversos	11.644,20	129.293,97
	Confecção de Próteses Dentárias	86.159,81	167.445,52
	Radiologia Panoram.de Mandíbula	8.700,00	19.050,00
	Manutenção/Peças- Equipamentos Odontológicos	63.440,61	148.544,06
-Serviços de Zoonoses	Castração de Cães e Gatos	117.940,00	313.920,00
	Ração e Cuidado Animal	47.349,60	95.047,20
-Uniformes e Vestimentas, CAMEBA, EPIs	Uniformes e Materiais de Proteção e Segurança	408.946,80	3.439.463,59
-Diversos/Demais	Diversas/Demais Despesas	856.717,07	876.884,95
TOTAL DAS OUTRAS DESPESAS (CUSTEIO/INVESTIMENTO)		79.962.765,12	186.497.606,03
>> Fonte dos Dados: ADMINISTRAÇÃO DIRETA e FUNDACIONAL		31,95%	27,28%

FINANCEIRO – ANEXO 02 G

Total das Despesas Diversas com Enfrentamento de Emergência da Saúde CORONAVÍRUS/COVID-19 = R\$ 95.594.416,98

FONTE DE RECURSOS	ORIGEM	LIQUIDADAS	
		no QUADRIMESTRE	no ACUMULADO
- OUTRAS DESPESAS - CUSTEIO / INVESTIMENTO			
- MUNICÍPIO	TESOURO MUNICIPAL	7.414.505,17	15.801.397,17
- ESTADO	ESTADO - TRANSFERÊNCIAS FUNDO A FUNDO	2.164.308,78	10.074.069,58
- UNIÃO - FDO. A FDO.-SUS	UNIÃO - TRANSFERÊNCIAS FUNDO A FUNDO - SUS	33.625.654,57	59.580.717,02
- UNIÃO - L.C. 173/2020	UNIÃO - OUTRAS TRANSFERÊNCIAS FUNDO A FUNDO/SUS - L.C. 173/2020	4.268.828,53	10.025.800,71
- OUTRAS FONTES	DOAÇÕES (PODER JUDICIÁRIO)	0,00	112.432,50
TOTAL - Outras Despesas - Enfrentamento/COVID-19		47.473.297,05	95.594.416,98

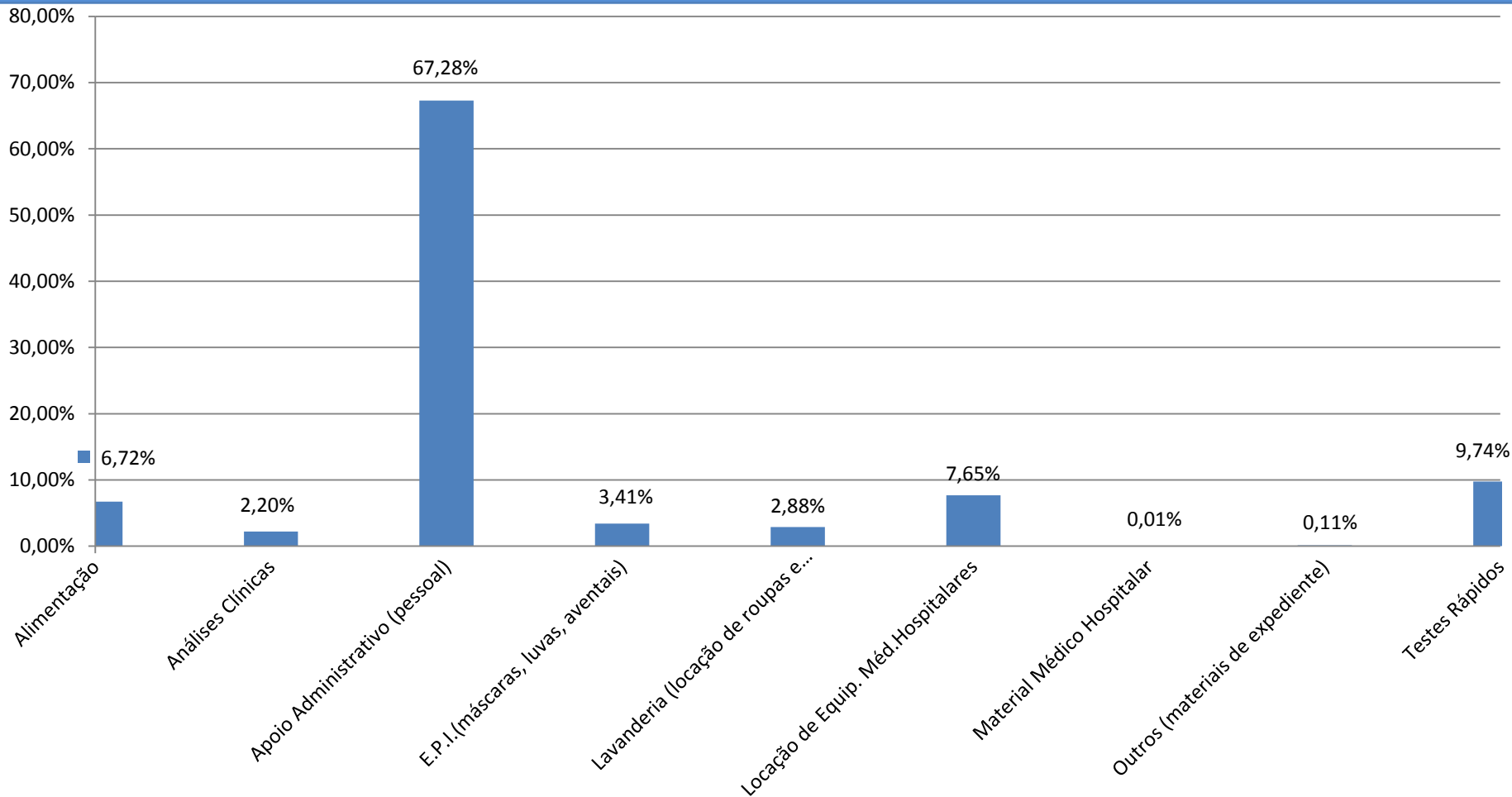
FINANCEIRO – ANEXO 02 H

Total das Despesas Diversas com Enfrentamento de Emergência da Saúde - CORONAVÍRUS/COVID-19 = R\$ 95.594.416,98

CONTRATADOS/TIPO DE SERVIÇO	BENS/SERVIÇOS PRESTADOS	LIQUIDADAS	
		no QUADRIMESTRE	no ACUMULADO
- OUTRAS DESPESAS - CUSTEIO / INVESTIMENTO			
-Alimentação	Alimentação p/Pacientes e Trabalhadores dos Hosp. Campanha	3.199.535,91	4.634.727,20
-Serviços Laboratoriais	Análises Clínicas	1.289.305,52	1.516.581,52
-Apoio Administrativo (pessoal)	Equipe Médica e Administrativa	25.443.999,27	46.388.126,88
-Proteção e Segurança	Equipamentos de Proteção Individual	550.300,00	4.917.480,00
-Bens Permanentes	Equipamentos Médico-Hospitalares	0,00	715.500,00
-Serviços de Limpeza e Conservação	Limpeza, Higienização e Lavanderia	4.973.485,57	8.121.306,77
-Loc.de Equipamentos Médico-Hospitalar	Consultórios Móveis/Ambulâncias/Tanques O2/RX/ Tomógrafo	4.775.454,52	11.129.567,71
-Loc.de Infraestrutura	Tendas para Hosp.Campanha/Pit Stop/Testagem	4.042.340,00	7.729.720,00
-Materiais Médico-Hospitalares	Materiais Médico-Hospitalares Diversos p/Hosp. Campanha	0,00	1.170.721,50
-Outras Despesas	Materiais de expediente e sinalização/cortinas hospitalares/motoboy	5.702,66	106.110,80
-Serviços de Segurança e Controle	Segurança e Controle de Acesso aos Hosp.Campanha	440.250,00	787.558,00
-Serviços de Telecomunicação	infraestrutura de Link Óptico e Rede Lógica p/Hosp. Campanha	0,00	71.513,00
-Materiais Farmacológicos	Medicamentos	665.000,00	665.000,00
-Gases Medicinais	Oxigênio e ar Medicinal p/Hosp. Campanha	110.692,39	110.692,39
-Materiais de Laboratório	Testes Rápidos	1.977.231,21	7.529.811,21
TOTAL - Outras Despesas - Enfrentamento/COVID-19		47.473.297,05	95.594.416,98

FINANCEIRO – ANEXO 02 H-a

Despesas Diversas com Enfrentamento de Emergência da Saúde – COVID-19 FuABC – Gestão dos Hospitais de Campanha = R\$ 68.950.525,78



FINANCEIRO – ANEXO 03-A

Total das Despesas Pagas de Restos a Pagar com Pessoal e Reflexos			% s/o ACUMUL.
TIPO DA DESPESA	no QUADRIMESTRE	no ACUMULADO	
Vencimentos e Vantagens	0,00	11.843,09	0,41%
Obrigações Patronais (INSS e FGTS)	0,00	141.814,95	4,90%
Obrigações Patronais (IPSA)	0,00	2.234.176,14	77,28%
Outras Desp. Pessoal (Assist. Médica-IPSA)	0,00	283.893,50	9,82%
Obrigações Patronais-FAISA (INSS e FGTS)	0,00	219.550,42	7,59%
TOTAL COM PESSOAL E REFLEXOS	0,00	2.891.278,10	100,00%
% de Pessoal e Reflexos sobre a Despesa Paga TOTAL	0,00%	4,94%	

FINANCEIRO – ANEXO 03-B

Total das Despesas Diversas da Secretaria da Saúde

RESTOS A PAGAR

Contratados	Serviços Prestados	PAGAS	
		no QUADRIMESTRE	no ACUMULADO
- PRESTADORES SUS		0,00	1.845.906,81
-FuABC	Serviços em Saúde - consultas, exames e procedimentos	0,00	978.072,29
-Centro Radiológico Andreense	Serviços de densitometria ossea e mamografia	0,00	86.465,00
-Instituto de Doenças Renais	Serviços de hemodiálise	0,00	493.802,10
-Instituto de Radioterapia ABC	Serviços de radioterapia	0,00	245.616,00
-Lab.Cital. Dr.Salomon Katz	Serviços de assistência de saúde em citopatologia	0,00	10.760,47
-Nuclear Diagnósticos	Serviços de medicina nuclear	0,00	31.190,95
% de Prestadores SUS sobre a Despesa Paga TOTAL		0,00%	3,15%
- TERCEIRO SETOR		0,00	39.358.140,22
-FuABC	Gestão do Hospital da Mulher	0,00	7.650.896,26
	Gestão da Central de Convênios	0,00	31.707.243,96
% do Terceiro Setor sobre a Despesa Paga TOTAL		0,00%	67,26%

FINANCEIRO – ANEXO 03-B/a

Total das Despesas Diversas da Secretaria da Saúde

RESTOS A PAGAR

CONTRATADOS

SERVIÇOS PRESTADOS

PAGOS

NO QUADRIMESTRE

NO ACUMULADO

- TERCEIRO SETOR – FuABC (CENTRAL DE CONVÊNIOS)

0,00

31.707.243,96

Ambulatorial - Especialidades

0,00

2.656.307,69

Ambulatorial - UBS/CEO

0,00

30.000,00

Apoio Administrativo

0,00

8.521.200,00

Centro Hospitalar Municipal

0,00

11.558.972,08

Urgência e Emergência

0,00

8.534.901,89

Vigilância em Saúde

0,00

405.862,30

Gestão da Central de Convênios

FINANCEIRO – ANEXO 03-C

Total das Despesas Diversas da Secretaria da Saúde

RESTOS A PAGAR

Contratados	Serviços Prestados	PAGAS	
		No QUADRIMESTRE	no ACUMULADO
- OUTRAS DESPESAS (CUSTEIO/INVESTIMENTO)			
-Alimentação Hospitalar	Alimentação p/Pacientes e Servid. fornecida pela CRAISA	0,00	0,00
-Banco de Sangue	Gerenciamento do Banco de Sangue pela COLSAN	0,00	92.825,00
-Bens Permanentes	Aparelhos e Equip. Médicos-Hospitalar	0,00	525.051,14
	Outros Bens Permanentes p/uso da Saúde	0,00	194.736,00
-Comunicação em Geral	Serviços de Publicidade	0,00	5.640,60
	Serviços de Correios/Divulgação	0,00	2.624,61
-Conservação de Bens Móveis e Imóveis	Materiais p/Manut. de Bens Móveis	0,00	0,00
	Mats. p/Manut. de Bens Imóveis	0,00	2.868,95
	Manutenção de Bens Móveis - Máq. e Equipamentos	0,00	128.017,80
	Manutenção de Bens Imóveis da Saúde - Elevadores/Prédios	0,00	34.145,84

FINANCEIRO – ANEXO 03-D

Total das Despesas Diversas da Secretaria da Saúde

RESTOS A PAGAR

Contratados	Serviços Prestados	PAGAS	
		no QUADRIMESTRE	no ACUMULADO
- OUTRAS DESPESAS (CUSTEIO/INVESTIMENTO)			
-Conservação de Veículos	Combustível, Peças e Acessórios p/Veículos	0,00	116.330,89
	Manutenção de Veículos	0,00	5.726,00
-F.A.I.S.A. (Outras Despesas)	Menor Aprendiz	0,00	50.915,44
-Gases Diversos	Fornecimento de gases diversos	0,00	150.774,79
-Gêneros de Alimentação	Dietas Diversas/Água Mineral/Outros Alimentícios/VR-FAISA	0,00	246.293,38
-Locação de Imóveis	Imóveis locados + IPTU para uso da Saúde	0,00	87.727,84
-Locação de Máquinas e Equipamentos	Locação de Equipamentos Médicos	0,00	179.290,78
	Locação Maqs/Equiptos.Diversos	0,00	25.040,78
-Mandados Judiciais	Atendimentos Diversos	0,00	223.369,95
-Material de Copa e Cozinha	Copos Plástico Descartáveis/Outros	0,00	40.200,00
-Material de Expediente	Mats.Div. de Escritório/Proc.Dados	0,00	139.506,90

FINANCEIRO – ANEXO 03-E

Total das Despesas Diversas da Secretaria da Saúde

RESTOS A PAGAR

Contratados	Serviços Prestados	PAGAS	
		no QUADRIMESTRE	no ACUMULADO
- OUTRAS DESPESAS (CUSTEIO/INVESTIMENTO)			
-Material de Limpeza e Higienização	Materiais de Limpeza Diversos	0,00	770.691,38
-Material Farmacológico	Medicamentos Diversos - Unidades de Saúde	0,00	361.385,92
	Medicamentos Diversos - Distribuição Gratuita/Mand.Judicial	78,40	3.193.373,47
-Material Hospitalar	Materias Médicos Diversos - Unidades de Saúde	0,00	530.382,24
	Materiais Médicos Diversos - Distribuição Gratuita/Mand.Jud.	0,00	2.708.850,18
-Programa Mais Médicos	Serviços Médicos à Pacientes	0,00	53.187,02
-Outros Serviços de Saúde	Serviços de Análises, PCMSO, Dosimetria, LCR, Fila Zero	0,00	2.361.194,93
-Obras e Projetos de Construção Cível	Obras em Imóveis da Saúde	15.597,87	466.382,87

FINANCEIRO – ANEXO 03-F

Total das Despesas Diversas da Secretaria da Saúde

RESTOS A PAGAR

Contratados	Serviços Prestados	PAGAS	
		no QUADRIMESTRE	no ACUMULADO
- OUTRAS DESPESAS (CUSTEIO/INVESTIMENTO)			
-SABESP	Serviços de Água e Esgoto	45.837,40	640.110,08
-SEMASA	Serviços de Coleta de Lixo Hospitalar	0,00	0,00
-Serviços de Energia Elétrica	Fornecimento de Energia Elétrica pela ELETROPAULO	0,00	27.339,45
-Serviços de Esterilização	Serviços de Esterilização de Materiais Méd.Hospitalar	0,00	107.740,44
-Serviços de Gás Natural	Fornecimento de Gás Natural e GLP p/ CHM e Unidades	0,00	38.756,79
-Serviços de Informática	Serviços de Modernização/Atualização de Sistema e Rede	0,00	296.849,53
	Serviços de Help Desk/Manutenção e Certificados Digitais	0,00	40.896,00
-Serviços de Mensageiros	-Motoboy	0,00	72.800,00
-Serviços de Seguros	Serviços de Seg. para Ambulâncias e Motos	0,00	0,00
-Serviços de Telecomunicação	Serviços de INTERNET/PABX/REDE LÓGICA/TELEFONIA	0,00	202.808,64

FINANCEIRO – ANEXO 03-G

Total das Despesas Diversas da Secretaria da Saúde

RESTOS A PAGAR

Contratados	Serviços Prestados	PAGAS	
		No QUADRIMESTRE	no ACUMULADO
- OUTRAS DESPESAS (CUSTEIO/INVESTIMENTO)			
-Serviços de Odontologia	Materiais Odontológicos Diversos	0,00	74.275,68
	Confecção de Próteses Dentárias	0,00	47.652,93
	Radiologia Panoram.de Mandíbula	0,00	4.740,00
	Manutenção/Peças- Equipamentos Odontológicos	0,00	35.589,79
-Serviços de Zoonoses	Castração de Cães e Gatos	0,00	51.275,00
-Uniformes e Vestimentas, CAMEBA	Uniformes e Equipamentos de Proteção	0,00	62.269,65
-Diversos/Demais	Diversas/Demais Despesas	0,00	33.218,30
Despesa Paga TOTAL com Outras Despesas (Custeio/investimento)		61.513,67	14.432.856,98
% de Outras Despesas sobre a Despesa Paga TOTAL		100,00%	24,65%
TOTAL GERAL DE RESTOS A PAGAR PAGOS (Pessoal/Prestadores/3º Setor/Outras)		61.513,67	58.528.182,11

OBRIGADO!

**Secretaria Municipal de
Saúde de Santo André**