

# SECRETARIA DE SAÚDE

## RELATÓRIO DETALHADO DO QUADRIMESTRE ANTERIOR

### 2º Quadrimestre 2025



PREFEITURA DE  
SANTO ANDRÉ

**De acordo com o previsto no Artigo 36 da Lei Complementar nº 141 de 2012, o Relatório Quadrimestral de Prestação de Contas contém informações das atividades realizadas pelo Gestor do SUS municipal neste período.**

**Nesta apresentação, o resultado de alguns dados e indicadores são preliminares e estarão sujeitos a retificações conforme a atualização dos bancos de dados oficiais utilizados.**

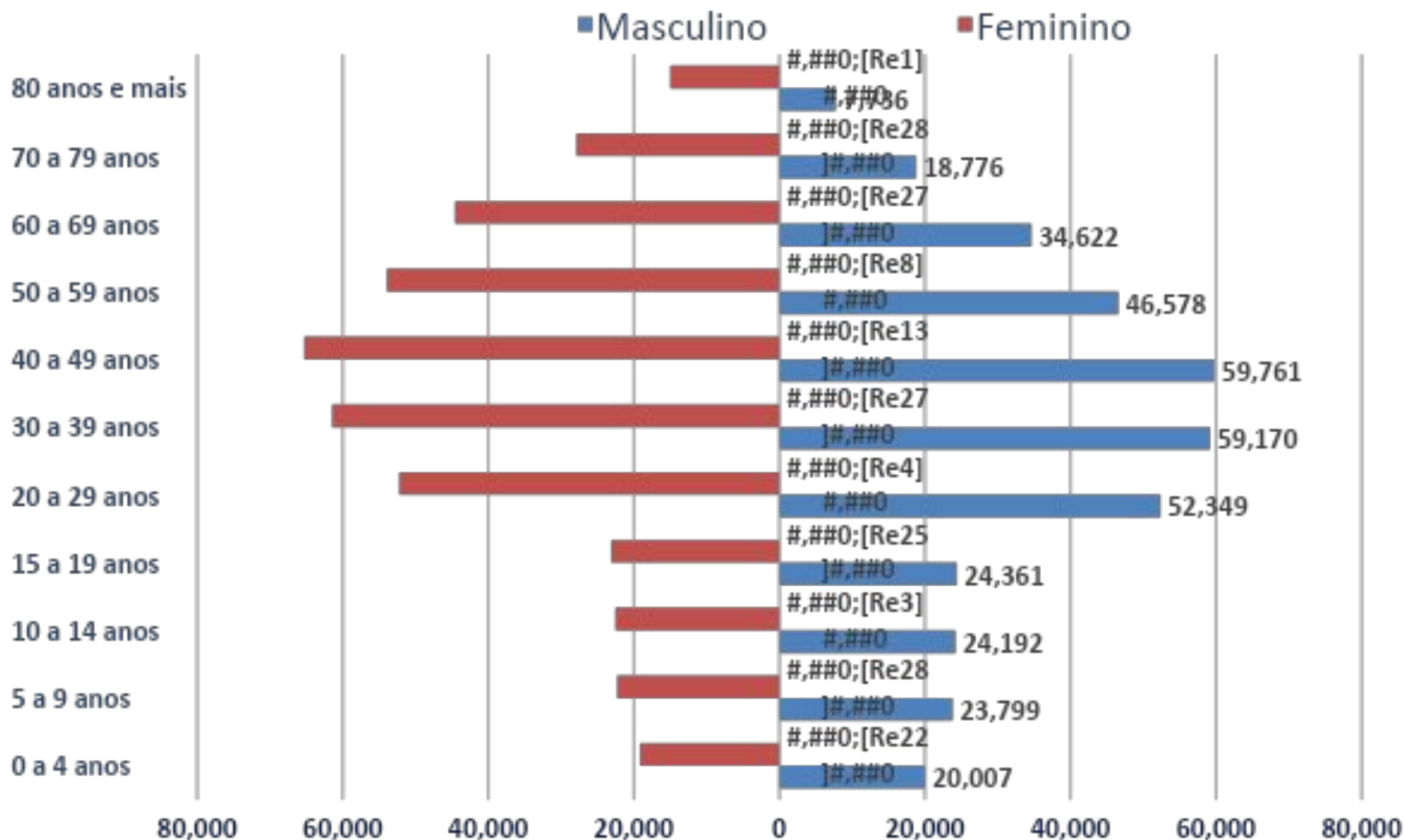
## INFORMAÇÕES SOBRE REGIONALIZAÇÃO

### Região de Saúde: Grande ABC

MUNICÍPIO	ÁREA (KM <sup>2</sup> )	POPULAÇÃO (habitantes)	DENSIDADE
Diadema	30.65	393.237	12.829,92
Mauá	62.293	418.261	6.714,41
Ribeirão Pires	99.175	115.559	1.165,20
Rio Grande da Serra	36.671	44.170	1.204,49
<b>Santo André</b>	<b>174.84</b>	<b>748.919</b>	<b>4.283,45</b>
São Bernardo do Campo	406.18	810.729	1.995,98
São Caetano do Sul	15.36	165.655	10.784,83

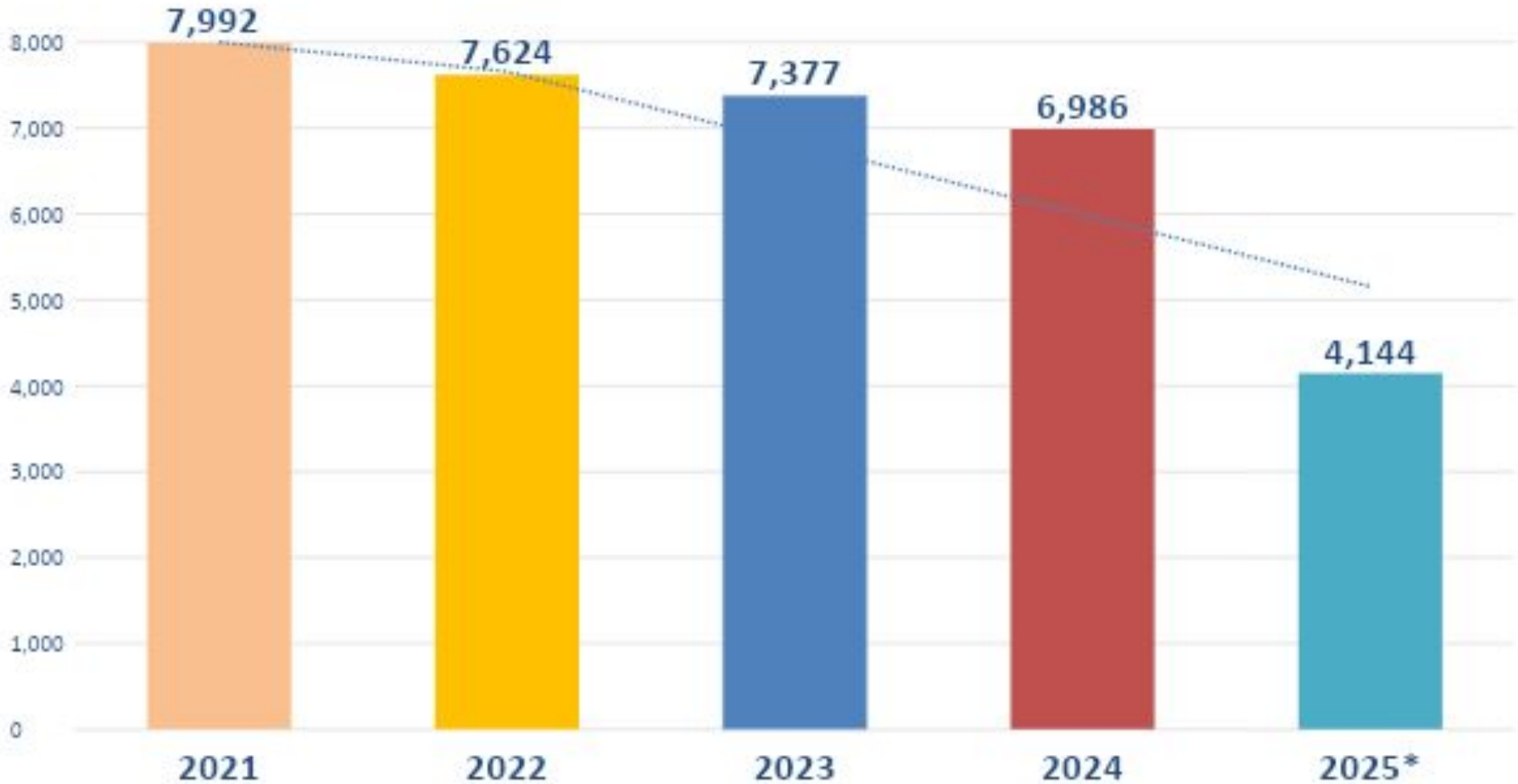
Fonte: Panorama do Censo 2022 - IBGE (Instituto Brasileiro de Geografia e Estatística)  
 Estimativa p/ **2025: 778.711 habitantes** - <http://ftp.datasus.gov.br/dissemin/publicos/IBGE/POPSVS/>

## DADOS DEMOGRÁFICOS



## Estatística Vitais – dados preliminares

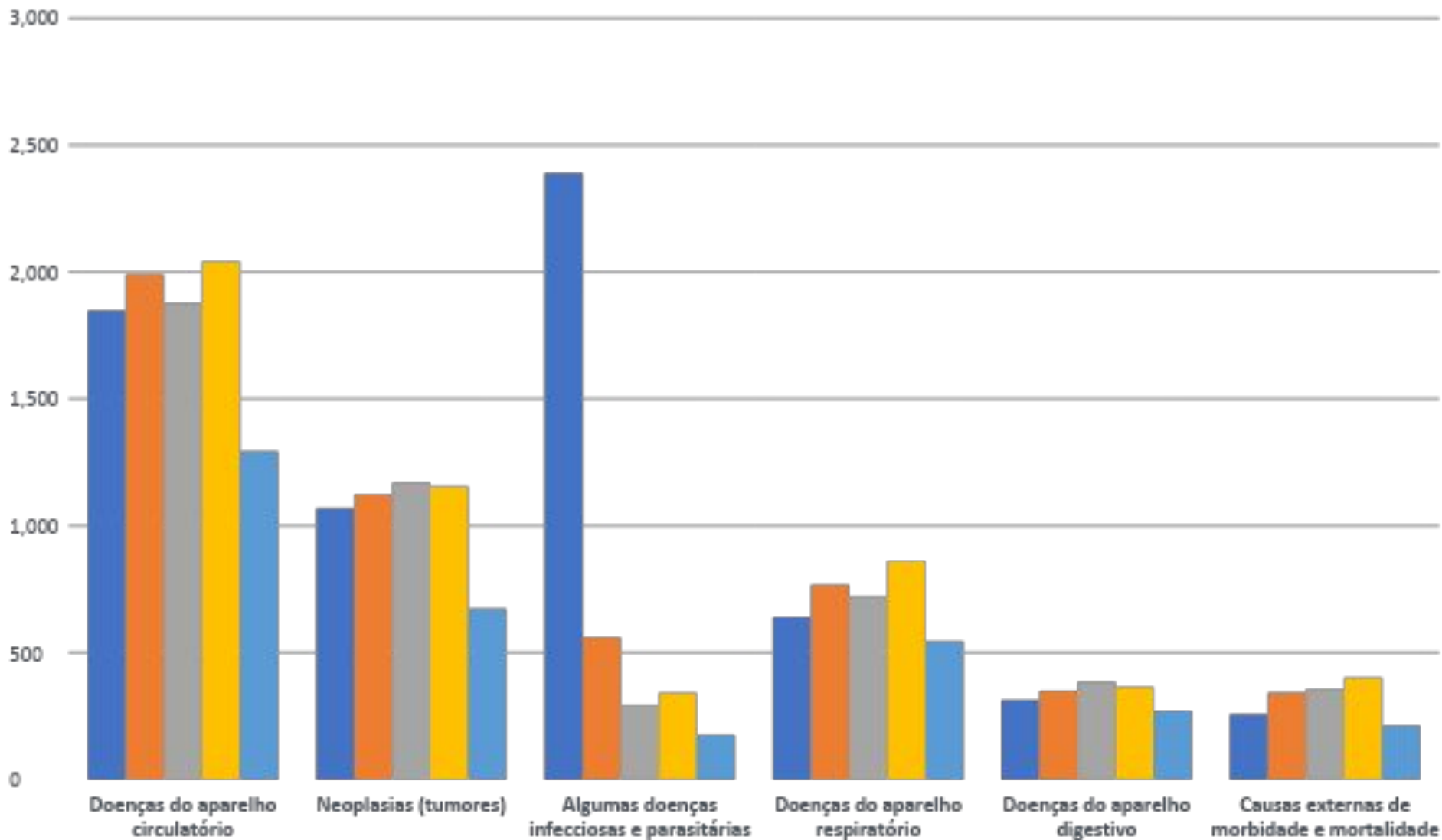
### NASCIDOS VIVOS DE MÃES RESIDENTES



Fonte: Sistema de Informações sobre Nascidos Vivos (SINASC) \*Dados Preliminares de 2024 e 2025

Consulta em 01/09/2025

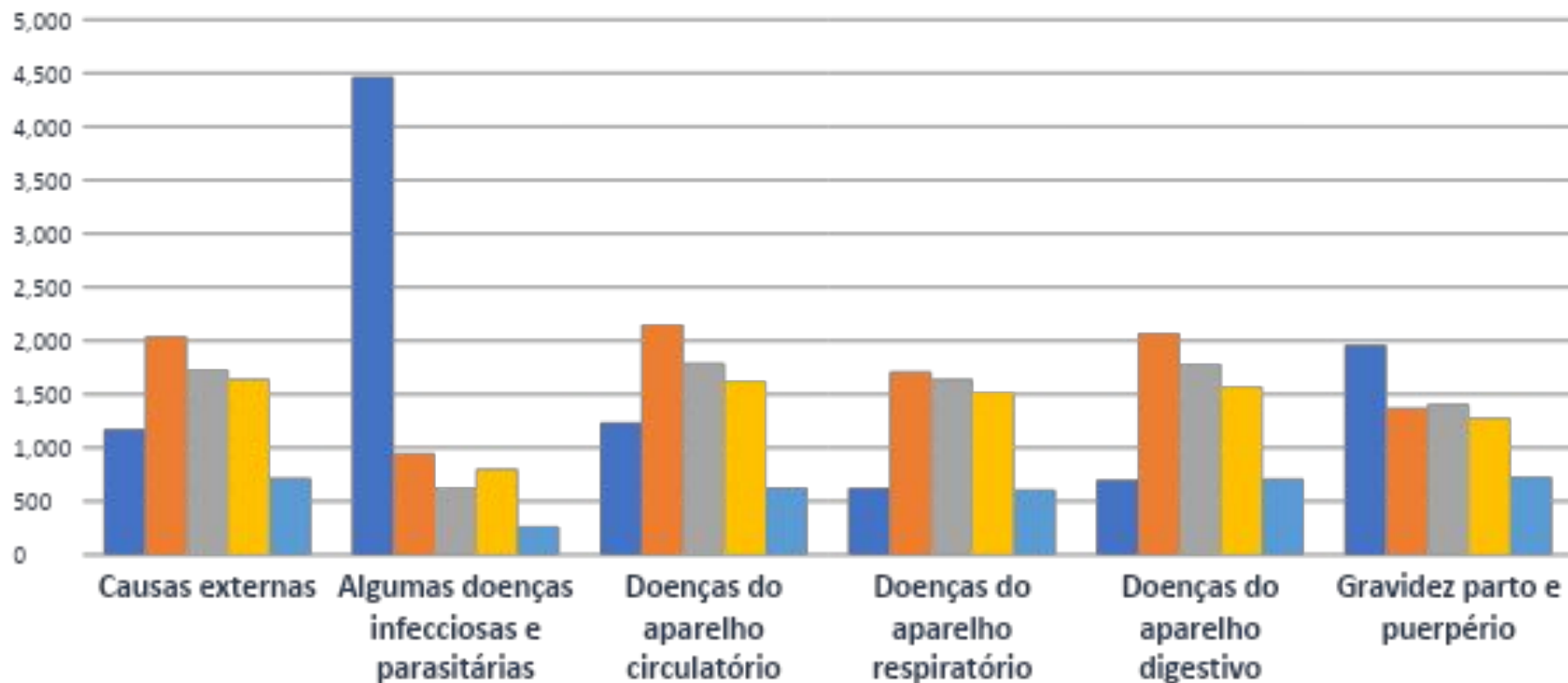
## PRINCIPAIS CAUSAS DE MORTALIDADE DE RESIDENTES



Fonte: Sistema de Informações sobre Mortalidade (SIM)

\*2024 e 2025 - Dados Preliminares/2025 acumulado até setembro 2025

## PRINCIPAIS CAUSAS DE INTERNAÇÃO DE RESIDENTES





## EQUIPAMENTOS DE SAÚDE

# REDE DE ESTABELECIMENTOS DE SAÚDE PÚBLICOS - SUS

## RELATÓRIO TIPO DE ESTABELECIMENTO – PÚBLICOS E CONTRATADOS SUS

Descrição	Total	Público	Contratado	Tipo de Gestão	
				Municipal	Estadual
Central de Gestão em Saúde	1	1	-	1	-
Central de Regulação do Acesso	2	2	-	2	-
Central de Regulação Médica das Urgências	1	1	-	1	-
Centro de Atenção Hemoterapia / Hematológica	3	-	3	2	1
Centro de Atenção Psicossocial	5	5	-	5	-
Centro de Saúde / Unidade Básica	36	36	-	35	1
Clínica / Centro de Especialidades	12	8	4	11	1
Farmácia	3	3	-	2	1
Hospital Especializado	1	1	-	1	-
Hospital Geral	2	2	-	1	1
Hospital/Dia – Isolado	1	1	-	-	1
Laboratório Central de Saúde Pública – Lacen	1	1	-	-	1
Policlínica	6	3	3	6	-
Polo de Prevenção de Doenças e Agravos e Promoção Saúde	1	1	-	1	-
Pronto Atendimento	6	6	-	6	-
Pronto Socorro Geral	1	1	-	1	-
Unidade de Apoio Diagnose e Terapia (SADT Isolado)	5	1	4	5	-
Unidade de Atenção à Saúde Indígena	1	1	-	1	-
Unidade e Vigilância em Saúde	2	2	-	1	1
Unidade Móvel de Nível Pré-Hospitalar na Área de Urgência	20	20	-	20	-
<b>Total</b>	<b>110</b>	<b>96</b>	<b>14</b>	<b>102</b>	<b>8</b>

Fonte: Cadastro Nacional de Estabelecimentos de Saúde [[http://cnes2.datasus.gov.br/Mod\\_Ind\\_Atendimento\\_Prestado.asp](http://cnes2.datasus.gov.br/Mod_Ind_Atendimento_Prestado.asp)] acessado em 22/08/2025



## Produção de serviços públicos de saúde

# DADOS DE PRODUÇÃO AMBULATORIAL

## Quantidade aprovada por GRUPO DE PROCEDIMENTOS nas unidades sob gestão municipal segundo o quadrimestre de processamento – 2º Q. 2025

GRUPO DE PROCEDIMENTO	2º Q 2024	%	2º Q 2025*	%
Ações de promoção e prevenção em saúde	396.334	9,41%	438.818	10,48%
Procedimentos com finalidade diagnóstica	1.891.604	44,89%	1.601.736	38,24%
Procedimentos clínicos	1.906.099	45,24%	2.125.126	50,73%
Procedimentos cirúrgicos	17.207	0,41%	20.342	0,49%
Órteses, próteses e materiais especiais	2.367	0,06%	1.996	0,05%
Procedimentos p/ Ofertas de Cuidados Integrados (OCI)	-	-	758	0,02%
<b>Total</b>	<b>4.213.611</b>	<b>100,00%</b>	<b>4.188.776</b>	<b>100,00%</b>

Fonte: SIA-SUS [02- PRODUCAO\_SIA\_MS.DEF] acessado através do Tabwin

(\*) Projeção para o 2º quadrimestre considerando a média mensal dos meses de maio e junho de 2025, conforme disponibilidade de dados pelo Ministério da Saúde em 11/09/2025.

# DADOS DE PRODUÇÃO AMBULATORIAL

## Quantidade de procedimentos aprovado por TIPO DE FINANCIAMENTO nas unidades sob gestão municipal segundo o quadrimestre de processamento

TIPO DE FINANCIAMENTO	2ºQ 2024	%	2ºQ 2025(*)	%
Atenção Básica (PAB)	1.062.337	25,21%	1.289.784	30,79%
Fundo de Ações Estratégicas - FAEC	14.617	0,35%	15.812	0,38%
Incentivo – MAC	76.709	1,82%	79.734	1,90%
Média e Alta Complexidade (MAC)	2.891.203	68,62%	2.678.928	63,95%
Vigilância em Saúde	168.745	4,00%	124.518	2,97%
<b>Total</b>	<b>4.213.611</b>	<b>100,00%</b>	<b>4.188.776</b>	<b>100,00%</b>

Fonte: SIA-SUS [02- PRODUCAO\_SIA\_MS.DEF] acessado através do Tabwin em 11/09/2025

(\*) Projeção para o 2º quadrimestre considerando a média mensal dos meses de maio e junho de 2025, conforme disponibilidade de dados pelo Ministério da Saúde.

# DADOS DE PRODUÇÃO AMBULATORIAL

## PRODUÇÃO DE ATENÇÃO PRIMÁRIA POR TIPO DE PRODUÇÃO

TIPO DE PRODUÇÃO	2ºQ.2024	%	2ºQ.2025*	%
<b>Visita Domiciliar</b>	152.161	19,03%	<b>241.000</b>	<b>27,42%</b>
<b>Atendimento Individual</b>	253.154	31,66%	<b>186.546</b>	<b>21,22%</b>
<b>Procedimento</b>	358.122	44,78%	<b>424.431</b>	<b>48,29%</b>
<b>Atendimento Odontológico</b>	36.258	4,53%	<b>26.967</b>	<b>3,07%</b>
<b>Total</b>	<b>799.695</b>	<b>100,00%</b>	<b>878.944</b>	<b>100,00%</b>

Fonte: Sistema de Informação em Saúde para a Atenção Básica - SISAB.

(\*) Projeção para o 2º quadrimestre considerando a média mensal dos meses de maio e junho, conforme disponibilidade de dados pelo Ministério da Saúde em 01/09/2025

# DADOS DE PRODUÇÃO AMBULATORIAL E HOSPITALAR

## Produção de Urgência e Emergência por Grupo de Procedimento 2º Q. 2025

Caráter de Atendimento: Urgência	SIA		SIH		Total de Procedimentos Realizados
	Grupo de Procedimento	Qtde. Aprovada	%	AIH Pagas	
Ações de promoção e prevenção em saúde	1.602	7%	-	0%	1.602
Procedimentos com finalidade diagnóstica	10.730	44%	1	0%	10.731
Procedimentos clínicos	10.780	45%	5.543	83%	16.323
Procedimentos cirúrgicos	626	3%	1.105	17%	1.731
Transplantes de órgãos, tecidos e células	-	0%	1	0%	1
Órteses, próteses e materiais especiais	410	2%	-	0%	410
<b>Total</b>	<b>24.148</b>	<b>100%</b>	<b>6.651</b>	<b>100%</b>	<b>30.798</b>

Fonte: Ministério da Saúde - Sistema de Informações Ambulatoriais do SUS (SIASUS) e Sistema de Informações Hospitalares do SUS (SIHSUS) - Tabwin (\*)  
 Projeção para o 2º quadrimestre de 2025 considerando a média mensal dos meses de maio e junho, conforme disponibilidade de dados pelo Ministério da Saúde em 09/09/2025.

# DADOS DE PRODUÇÃO AMBULATORIAL E HOSPITALAR

## Produção de Atenção Ambulatorial e Hospitalar por Grupo de Procedimento no 2º Q de 2025\*

Grupo de Procedimento	SIA		SIH		Total de procedimentos realizados
	Qtde. Aprovada	%	AIH Pagas	%	
Ações de promoção e prevenção em saúde	219.409	10%	-	0%	<b>219.409</b>
Procedimentos com finalidade diagnóstica	800.868	38%	5	0%	<b>800.873</b>
Procedimentos clínicos	1.062.563	51%	4.216	61%	<b>1.066.779</b>
Procedimentos cirúrgicos	10.171	0%	2.705	39%	<b>12.876</b>
Transplantes de órgãos, tecidos e células	-	0%	1	0%	<b>1</b>
Órteses, próteses e materiais especiais	998	0%	-	0%	<b>998</b>
Procedimentos para Ofertas de Cuidados Integrados	379	0%	-	0%	<b>379</b>
<b>Total</b>	<b>2.094.388</b>	<b>100%</b>	<b>6.927</b>	<b>100%</b>	<b>2.101.265</b>

Fonte: Ministério da Saúde - Sistema de Informações Ambulatoriais do SUS (SIASUS) e Sistema de Informações Hospitalares do SUS (SIHSUS) – Tabwin – Data da Consulta 09/09/2025 (\*) Projeção para o 2º quadrimestre de 2025 considerando a média mensal dos meses de maio e junho, conforme disponibilidade de dados pelo Ministério da Saúde.

# DADOS DE PRODUÇÃO AMBULATORIAL E HOSPITALAR 2ºQ 2025 \*

## Produção de Atenção Psicossocial por Forma de Organização

Forma de Organização	SIA - Sistema de Informações Ambulatoriais	
	Qtde. Aprovada	
030108 Atendimento/Acompanhamento Psicossocial	55.299	
Forma de Organização	SIH - Sistema de Informações Hospitalares	
	AIH – Autorização de internação hospitalar	
030317 Tratamento dos transtornos mentais e comportamentais	128	

## Produção de Vigilância em Saúde por Grupo de Procedimento

Financiamento: Vigilância em Saúde		SIA - Sistema de Informações Ambulatoriais	
Grupo de Procedimento	Qtde. Aprovada	%	
01 Ações de Promoção em Saúde	85.988	92,08%	
02 Procedimentos com finalidade Diagnóstica	7.397	7,92%	
03 Procedimentos clínicos	5	0,00%	
<b>Total</b>	<b>93.389</b>	<b>100,00%</b>	

Fonte: Ministério da Saúde - Sistema de Informações Ambulatoriais do SUS (SIASUS) e Sistema de Informações Hospitalares do SUS (SIHSUS) – Tabwin – Data da Consulta /09/2025 (\*) Projeção para o 2º quadrimestre considerando a média mensal dos meses de maio e junho de 2025, conforme disponibilidade de dados pelo Ministério da Saúde.

# DADOS DE PRODUÇÃO AMBULATORIAL E HOSPITALAR

## Produção dos Estabelecimentos Conveniados no 2º Q de 2024 e 2º Q de 2025

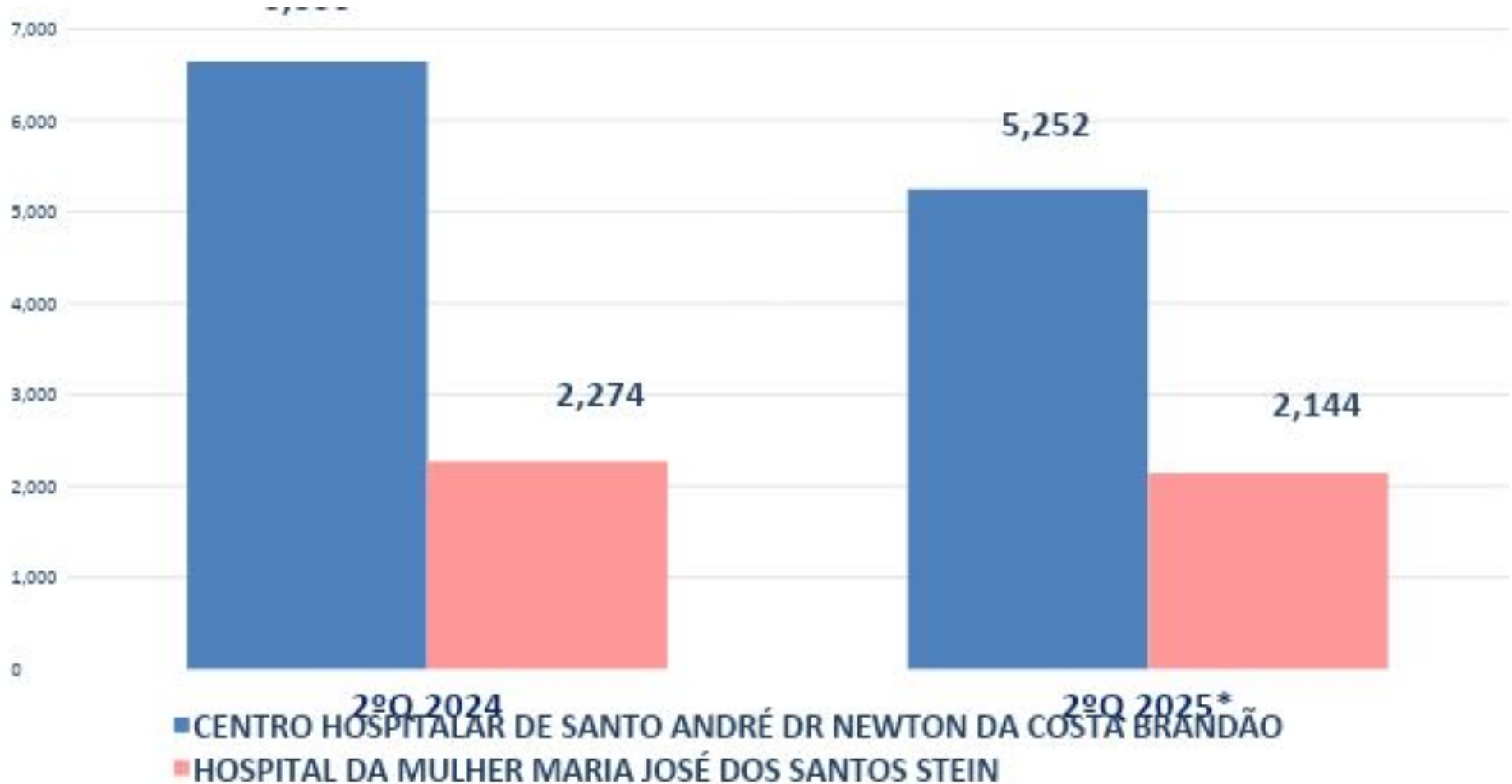
ESTABELECIDAMENTOS CONVENIADOS	2º Q 2024	%	2º Q 2025*	%
AMBULATÓRIO DE ESPECIALIDADE DA FUABC	63.722	41,91%	71.838	48,49%
CASA DA ESPERANÇA DE SANTO ANDRÉ I	18.827	12,38%	15.128	10,21%
CASA DA ESPERANÇA DE SANTO ANDRÉ II	9.034	5,94%	8.394	5,67%
CASA DA ESPERANÇA DE SANTO ANDRÉ III	18.192	11,97%	12.358	8,34%
IDR UNIDADE SANTO ANDRÉ	25.977	17,09%	24.396	16,47%
INSTITUTO DE RADIOTERAPIA DO ABC	95	0,06%	78	0,05%
LABORATÓRIO ANATOMIA PATOLÓGICA SK	8.711	5,73%	7.758	5,24%
MEDICAID	6.982	4,59%	7.816	5,28%
NUCLEAR SANTO ANDRÉ	487	0,32%	374	0,25%
<b>Total</b>	<b>152.027</b>	<b>100,00%</b>	<b>148.140</b>	<b>100,00%</b>

Fonte: Ministério da Saúde - Sistema de Informações Ambulatoriais do SUS (SIASUS) – Tabwin

(\*) Projeção para o 2º quadrimestre considerando a média mensal dos meses de maio e junho de 2025, conforme disponibilidade de dados pelo Ministério da Saúde em 22/08/2025.

# DADOS DE INTERNAÇÃO – GESTÃO MUNICIPAL

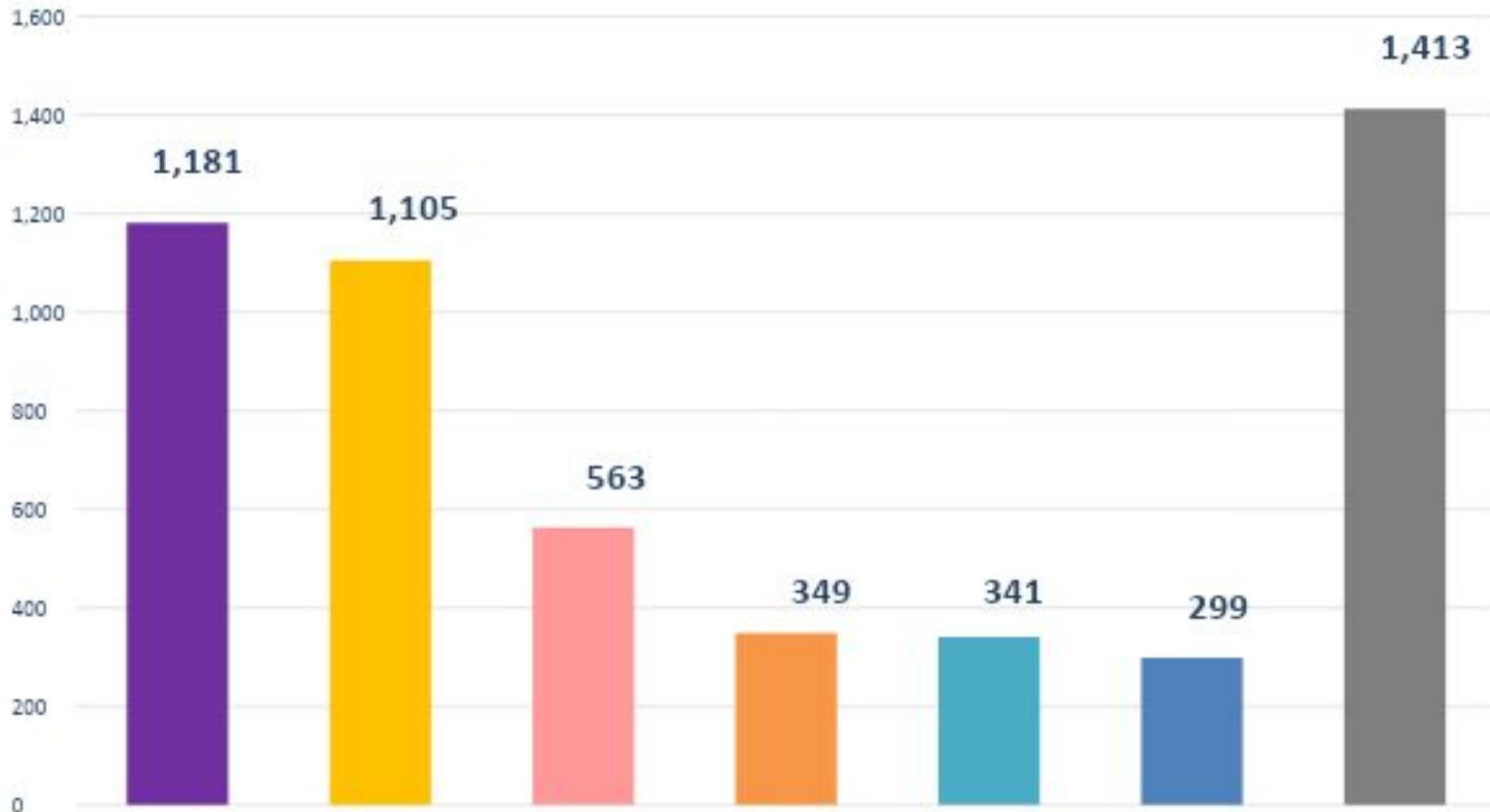
Número de internações nos Hospitais Públicos Sob Gestão Municipal - 2º Quadrimestre de 2024 e 2º Quadrimestre de 2025 (período de processamento).



Fonte: SIH-SUS [04- INTERNACAO\_SIH\_MS.DEF] acessado através do Tabwin em 10/09/2025.

(\*) Projeção para o 2º quadrimestre considerando a média mensal dos meses de maio, junho e julho de 2025, conforme disponibilidade de dados pelo Ministério da Saúde.

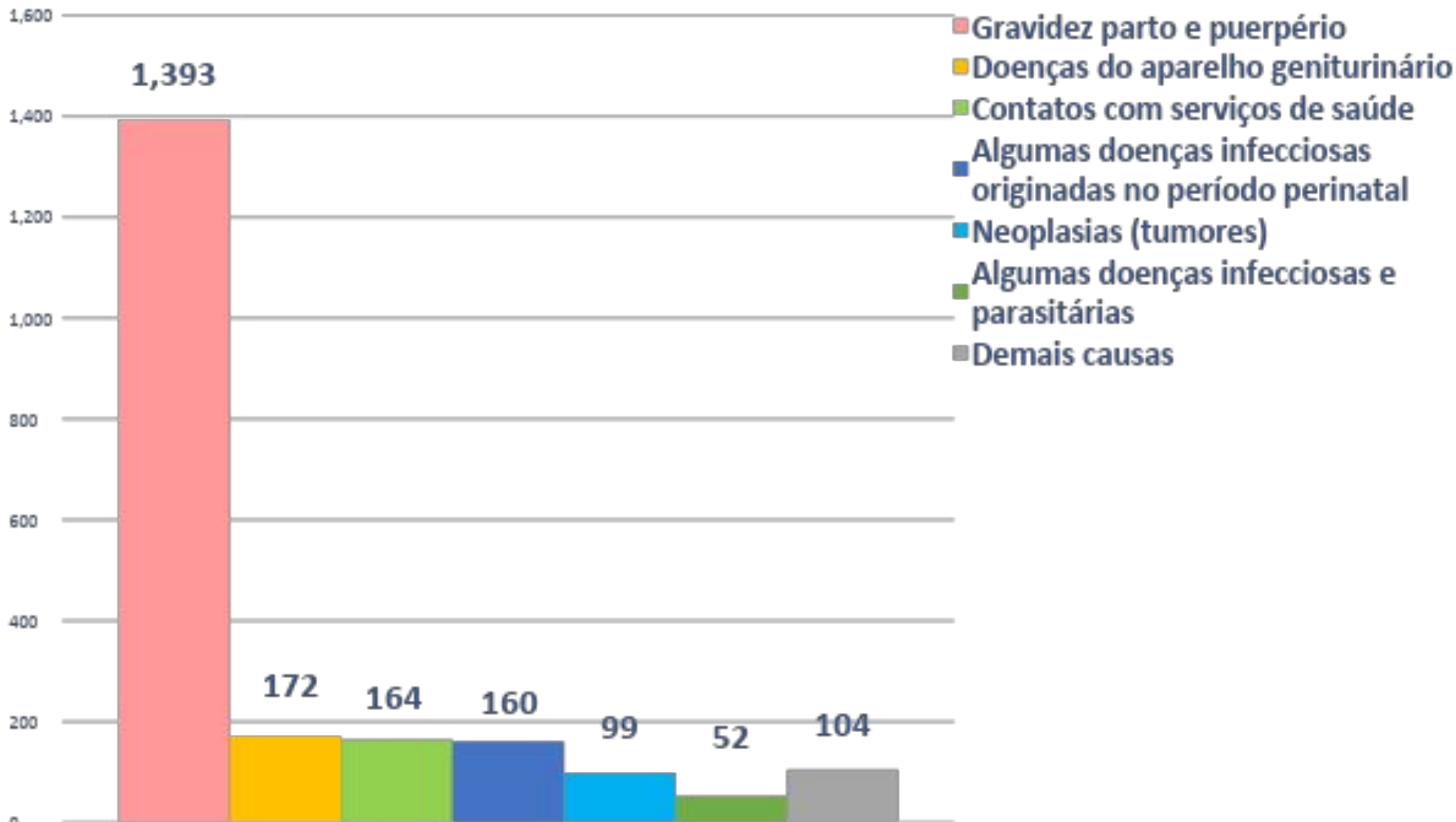
## Principais Causas de Internações no Centro Hospitalar Municipal por capítulo do CID-10 no 2º Quadrimestre 2025 (período de processamento)



Fonte: SIH-SUS [04- INTERNACAO\_SIH\_MS.DEF] acessado através do Tabwin em 09/09/2025.

(\*) Projeção para o 2º quadrimestre considerando a média mensal dos meses de maio, junho e julho de 2025, conforme disponibilidade de dados pelo Ministério da Saúde.

## Principais Causas de Internações no Hospital da Mulher por capítulo CID-10 no 2º Quadrimestre 2025 (período de processamento)



Fonte: SIH-SUS [04- INTERNACAO\_SIH\_MS.DEF] acessado através do Tabwin em 09/09/2025.

(\*) Projeção para o 2º quadrimestre considerando a média mensal dos meses de maio, junho e julho de 2025, conforme disponibilidade de dados pelo Ministério da Saúde.



## Indicadores de saúde



# INDICADORES

**DIRETRIZ 1.** Ampliação do acesso da população a serviços de qualidade, com equidade e tempo adequado para o atendimento das necessidades integrais de saúde, mediante fortalecimento das redes de atenção, com ênfase na Atenção Básica como ordenadora do cuidado e no processo de regulação como dispositivo estruturante do sistema.

## Indicador(\*) e meta anual

2024

2º Q. 2025

### ✓ OBJETIVO 1.4. Fortalecer o cuidado em Saúde da Mulher

Proporção de gravidez na adolescência [↓]

Fonte: SINASC (DVS - banco local) **meta 2025: 7%**

6,03%

6,4%

Proporção de parto normal na rede SUS municipal [↑] Fonte: SINASC (DVS - banco local) **meta 2025: 50%**

60,66%

54,1%

### ✓ OBJETIVO 1.6. Ampliar a oferta de cuidado em saúde da criança

Nº de casos de AIDS em menores de 5 anos

[↓] Fonte: SINAN (DVS – banco local) **meta 2025: 0**

0

0

# INDICADORES

**DIRETRIZ 3. Intensificação das ações de promoção e vigilância em saúde para a redução dos riscos e agravos à saúde da população.**

Indicador(*) e meta anual	2024	2º Q. 2025
<p>✓ <b>OBJETIVO 3.3. Diminuir o número de óbitos maternos, infantil e fetal no município e aprimorar a análise da qualidade da assistência à saúde.</b></p>		
<p><b>Taxa de mortalidade infantil [↓] Fontes: SIM e SINASC (DVS - banco local ) meta 2025: 9,3 (por 1.000 nv)</b></p>	<p><b>9,3</b></p>	<p><b>7,14</b></p>
<p><b>Proporção de óbitos de mulheres em idade fértil investigados [↑] Fonte: SIM (NIMMI/DVS – banco local) meta 2025: 95%</b></p>	<p><b>95%</b></p>	<p><b>62,07%</b></p>
<p>✓ <b>OBJETIVO 3.24. Controlar a ocorrência de doenças passíveis de prevenção por meio de atividades de proteção e promoção da saúde.</b></p>		
<p><b>Proporção de casos de doença de notificação compulsória imediata encerrados em até 60 dias após a notificação [↑] Fonte: SINAN (DVS – banco local) meta 2025: 83,00 %</b></p>	<p><b>100%</b></p>	<p><b>100%</b></p>

(\*) Dados sujeitos a atualização considerando a característica dos bancos de dados - DVS

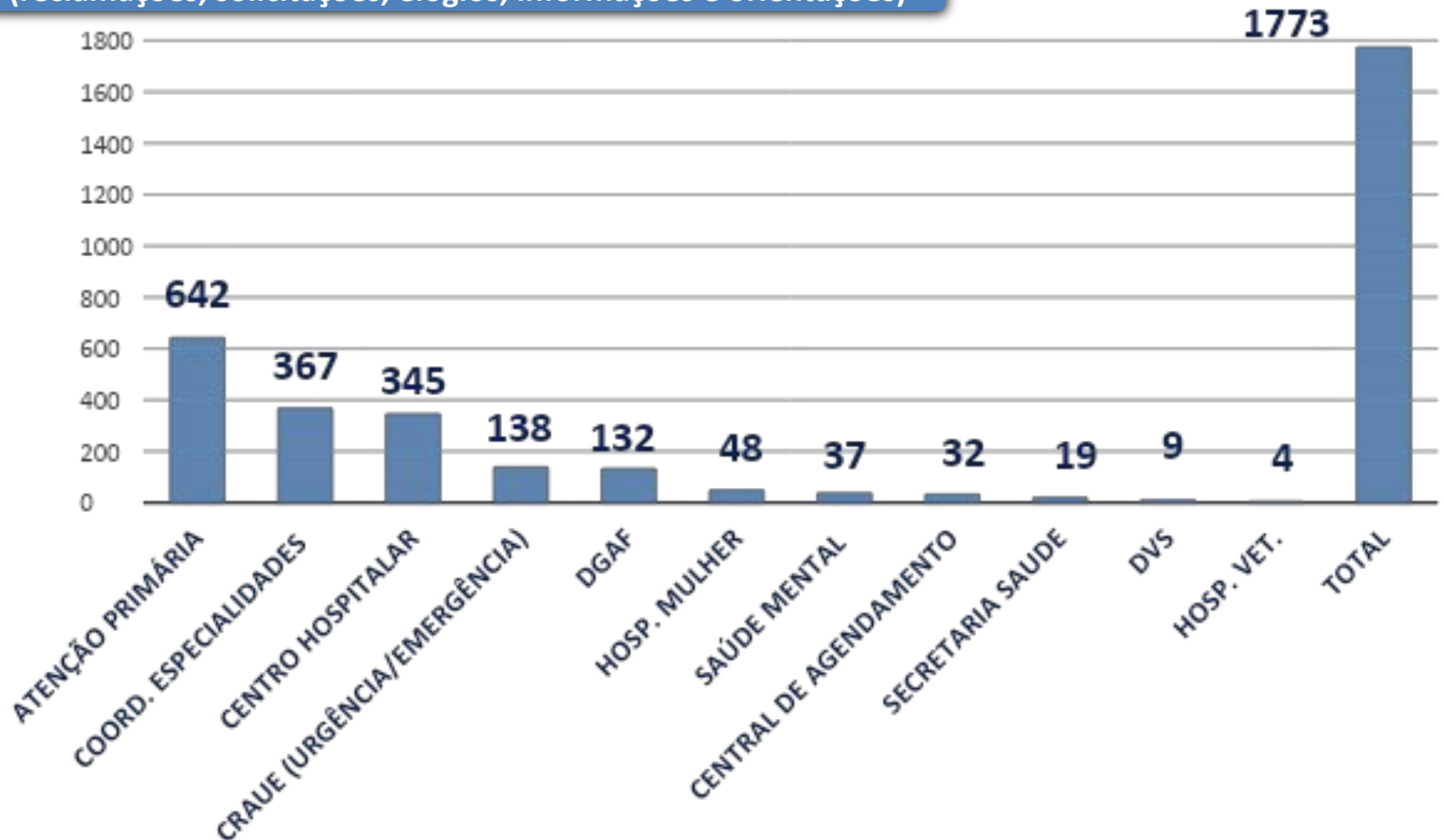


## Apoio à Gestão – Ouvidoria SUS

# OUVIDORIA

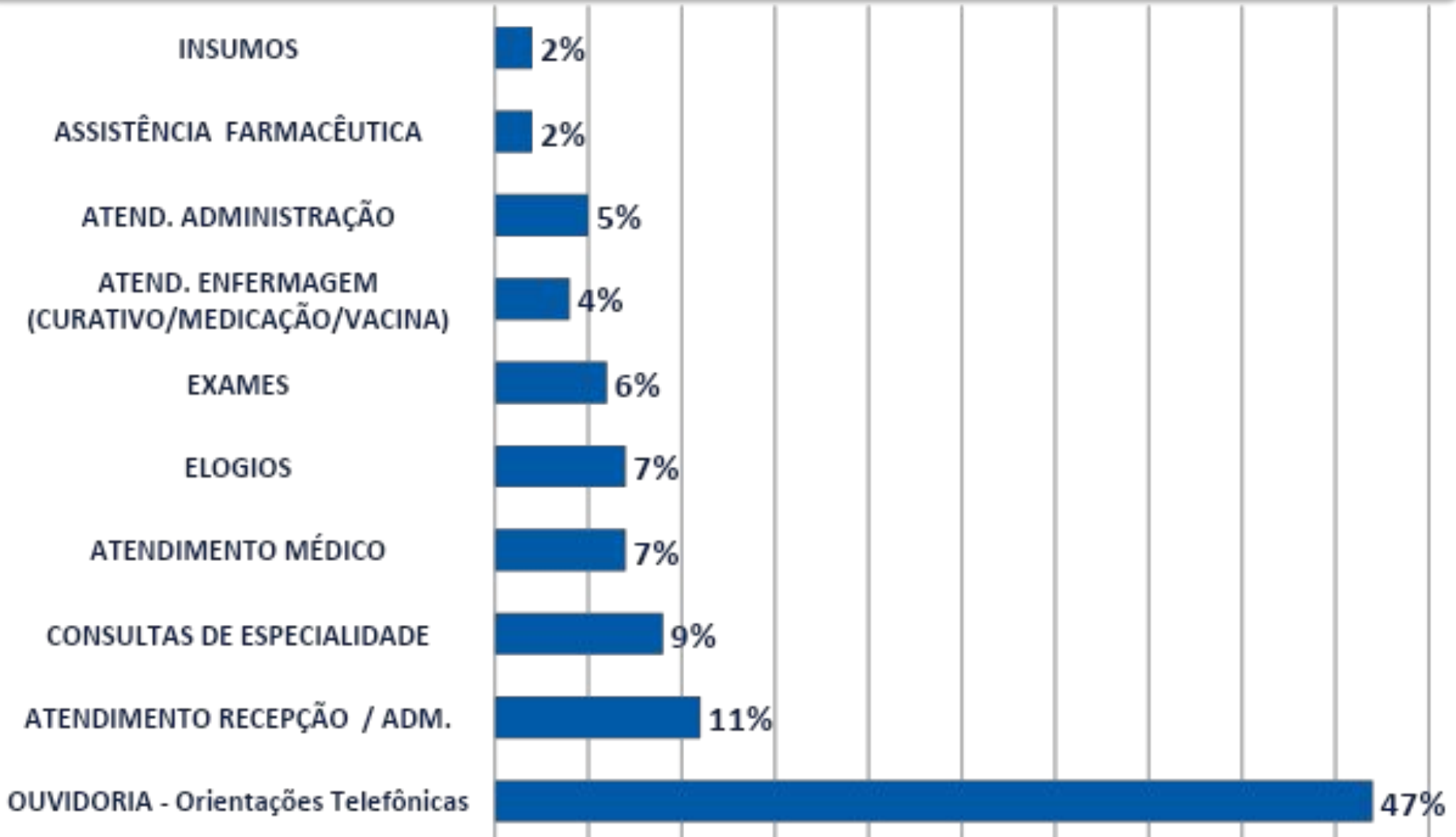
## NÚMERO DE DEMANDAS DE OUVIDORIA – RELATÓRIO ESTATÍSTICO POR ÁREA - 2º Q. 2025

(reclamações, solicitações, elogios, informações e orientações)

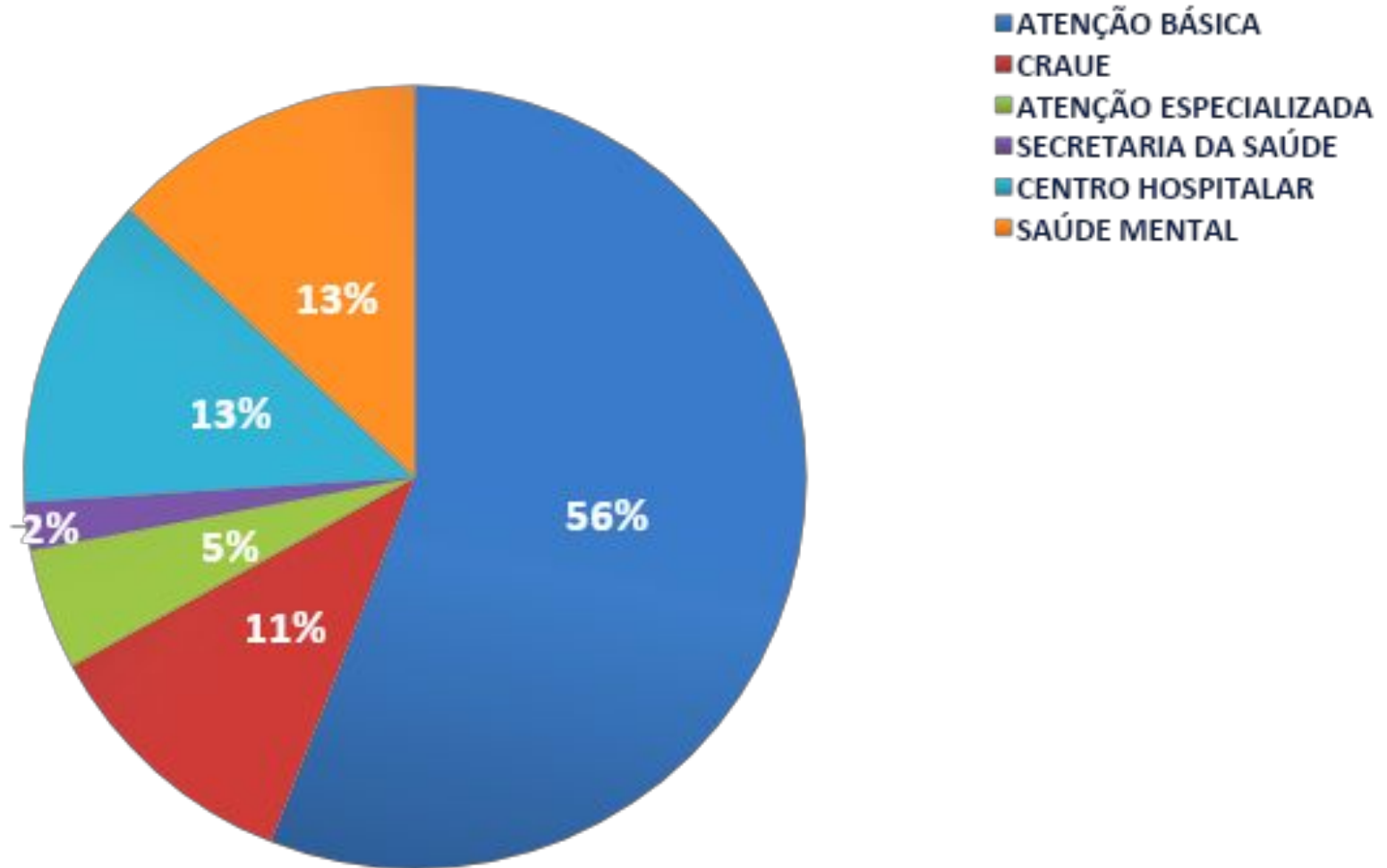


# OUVIDORIA

## DEMANDAS MAIS FREQUENTES REGISTRADAS PELA OUVIDORIA NO 2º QUADRIMESTRE DE 2025



## PERCENTUAL DE ELOGIOS REGISTRADOS NA OUVIDORIA POR ÁREA NO 2º QUADRIMESTRE DE 2025

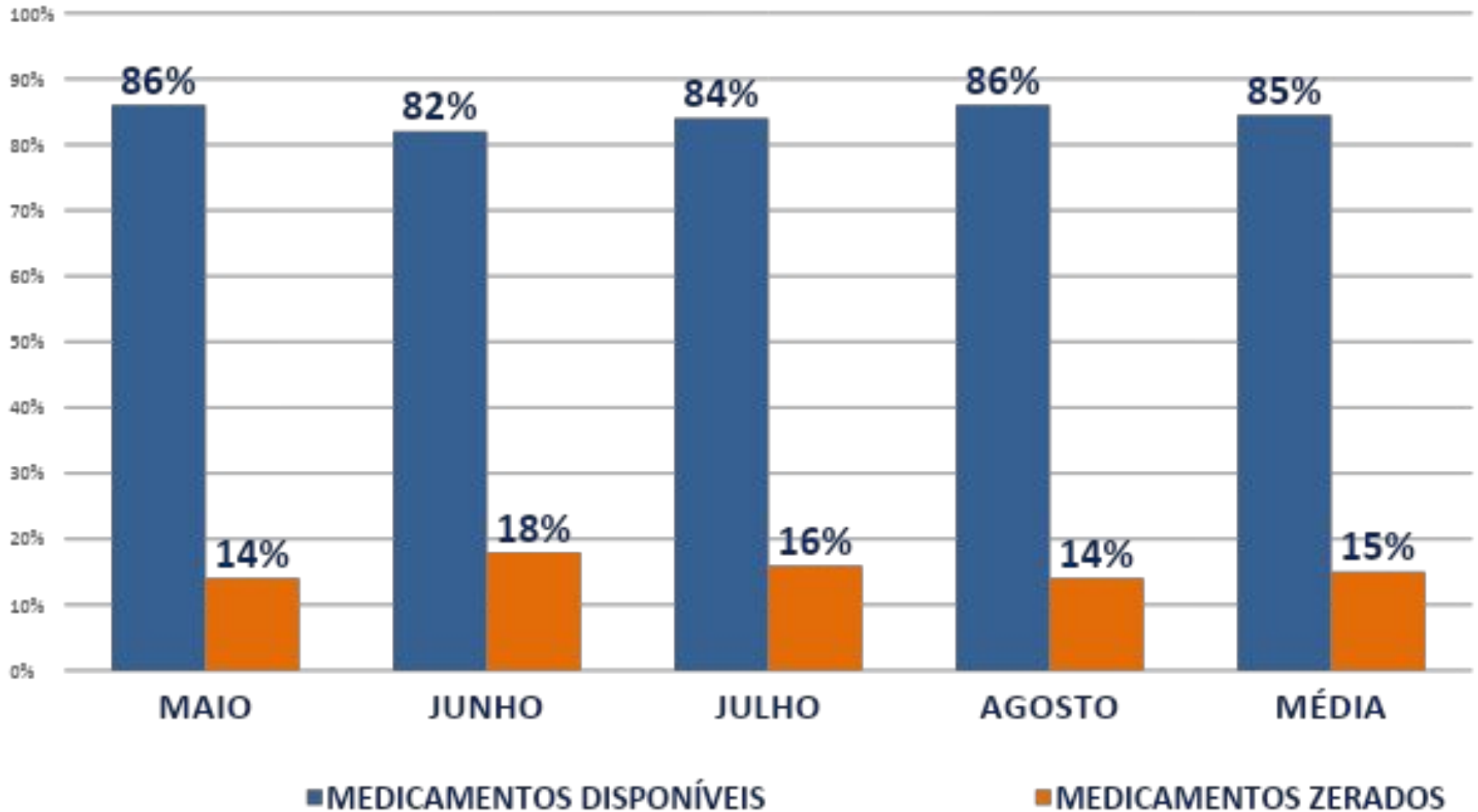





## Apoio à Gestão – Assistência farmacêutica

# MEDICAMENTOS

## Índice de abastecimento de medicamentos 2º quadrimestre de 2025





## Regulação do acesso ambulatorial e hospitalar

## SOLICITAÇÕES DE TRANSFERÊNCIAS INTER HOSPITALARES 2º Q 2025

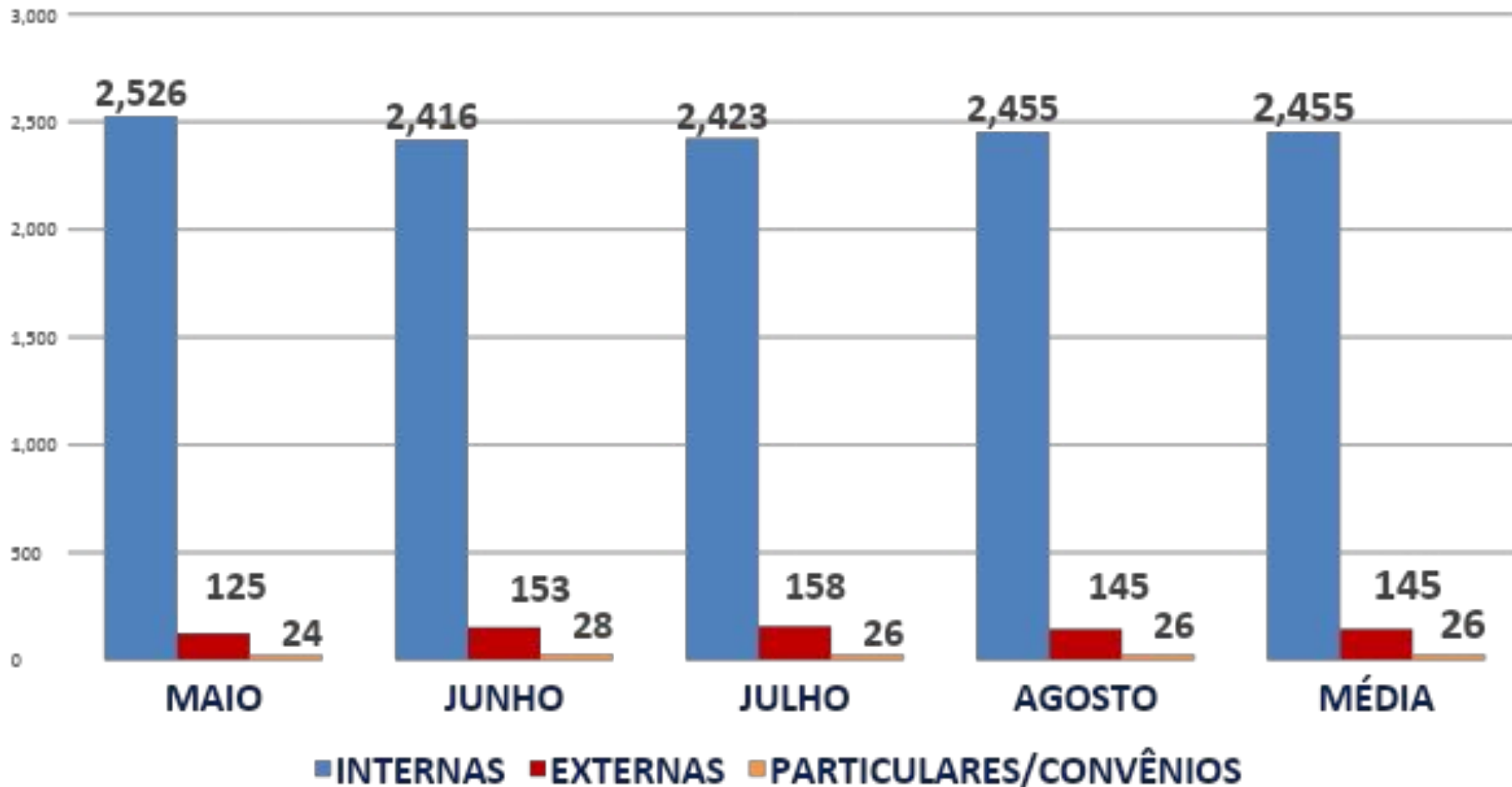
RESOLUÇÃO	MAIO	JUNHO	JULHO	AGOSTO	TOTAL
SOLICITAÇÕES ATENDIDAS	2675	2597	2607	2626	10.505
SOLICITAÇÕES NÃO ATENDIDAS	466	424	471	453	1.814
TOTAL DE SOLICITAÇÕES	3.141	3.021	3.078	3.079	12.319

## Proporção de solicitações de transferências no 2º Quadrimestre 2025



# REGULAÇÃO DO ACESSO HOSPITALAR

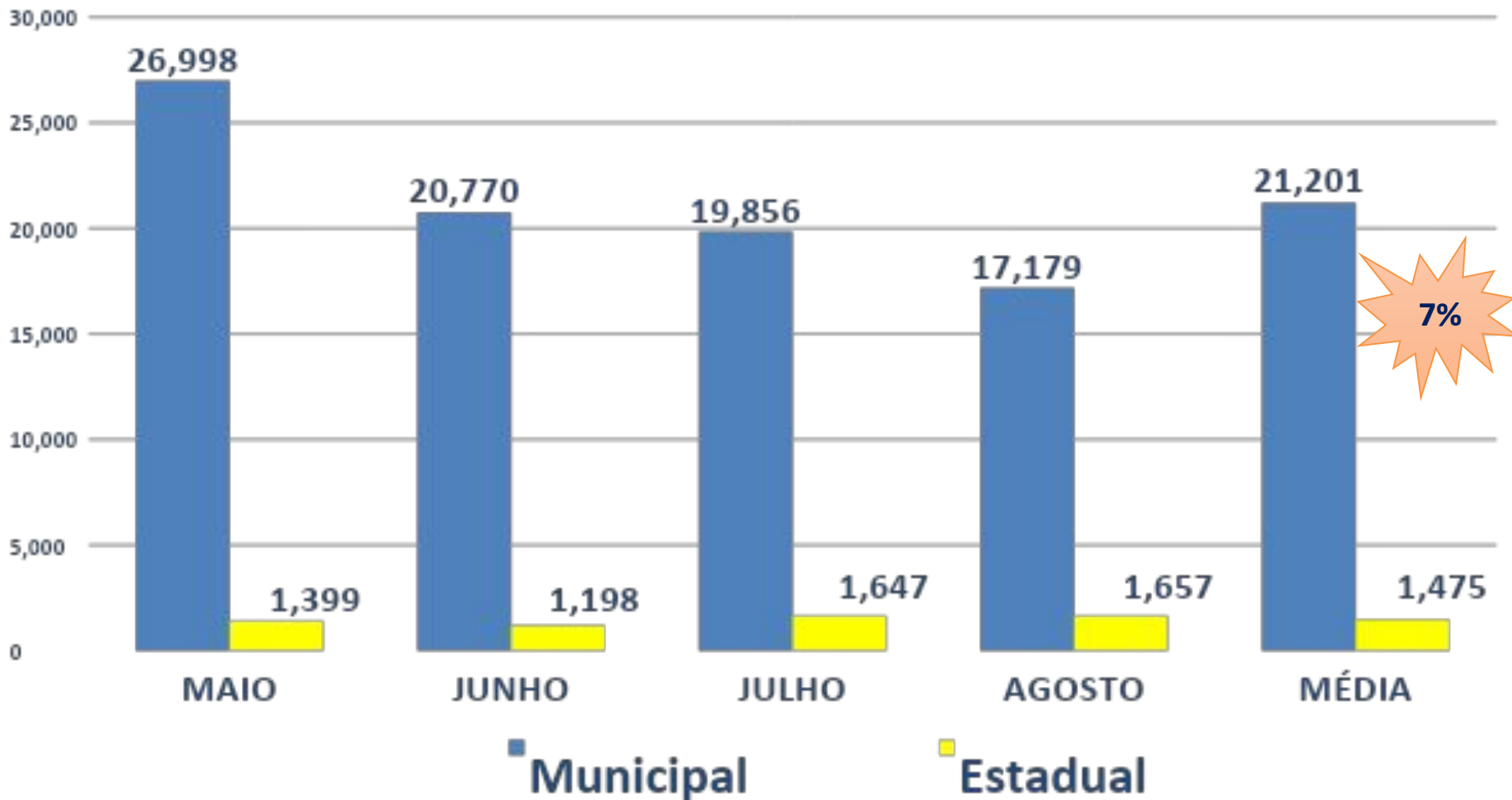
Número de solicitações de transferências atendidas por unidade executante no 2º quadrimestre de 2025



Total de solicitações de transferências atendidas no quadrimestre: **10.505**

# REGULAÇÃO DO ACESSO AMBULATORIAL

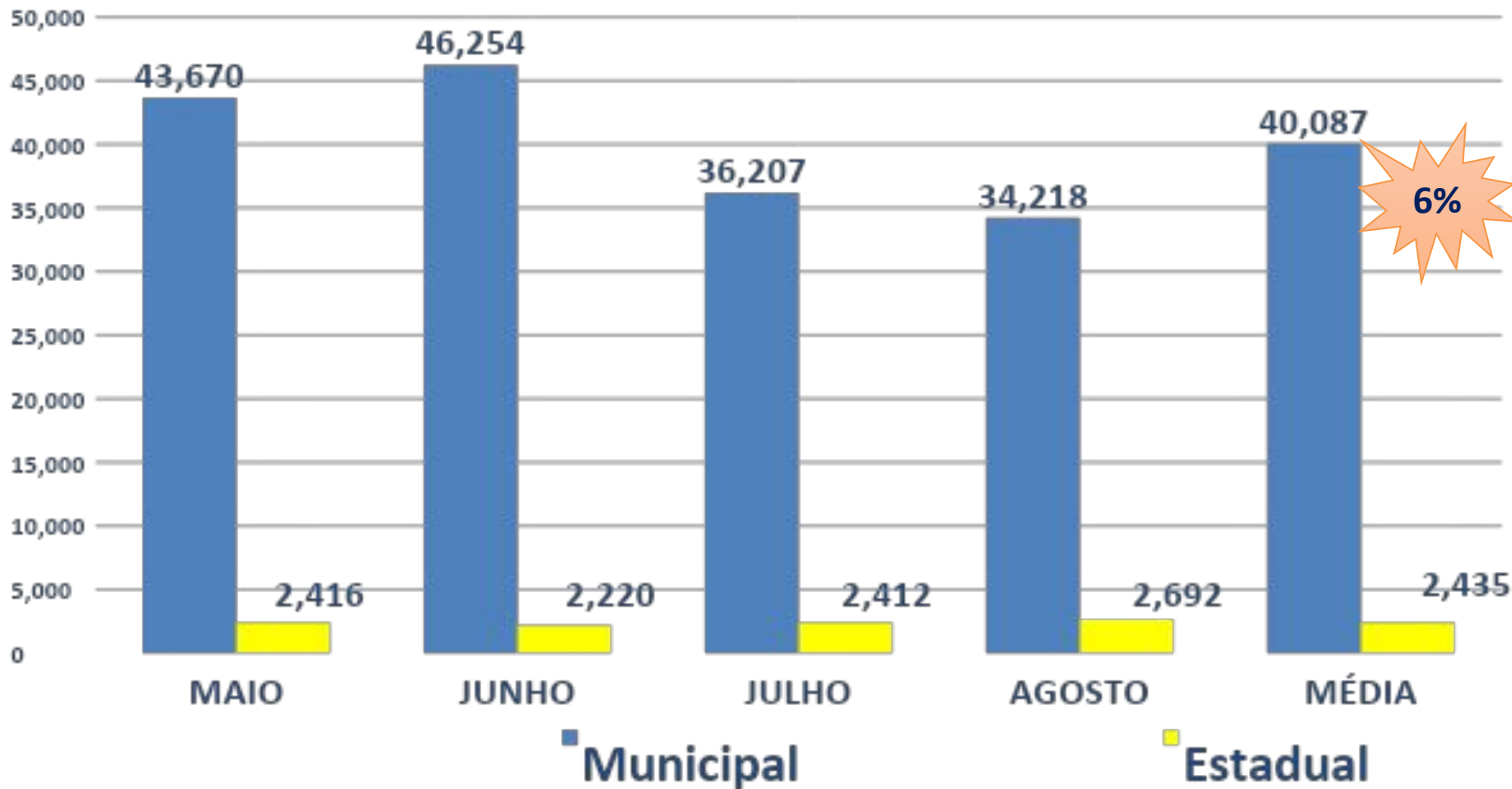
## Oferta de consultas de especialidades por esfera de gestão 2º quadrimestre 2025



Total de oferta de consultas de especialidades: Municipal = **84.803** | Estadual = **5.901** | Total = **90.704**

# REGULAÇÃO DO ACESSO AMBULATORIAL

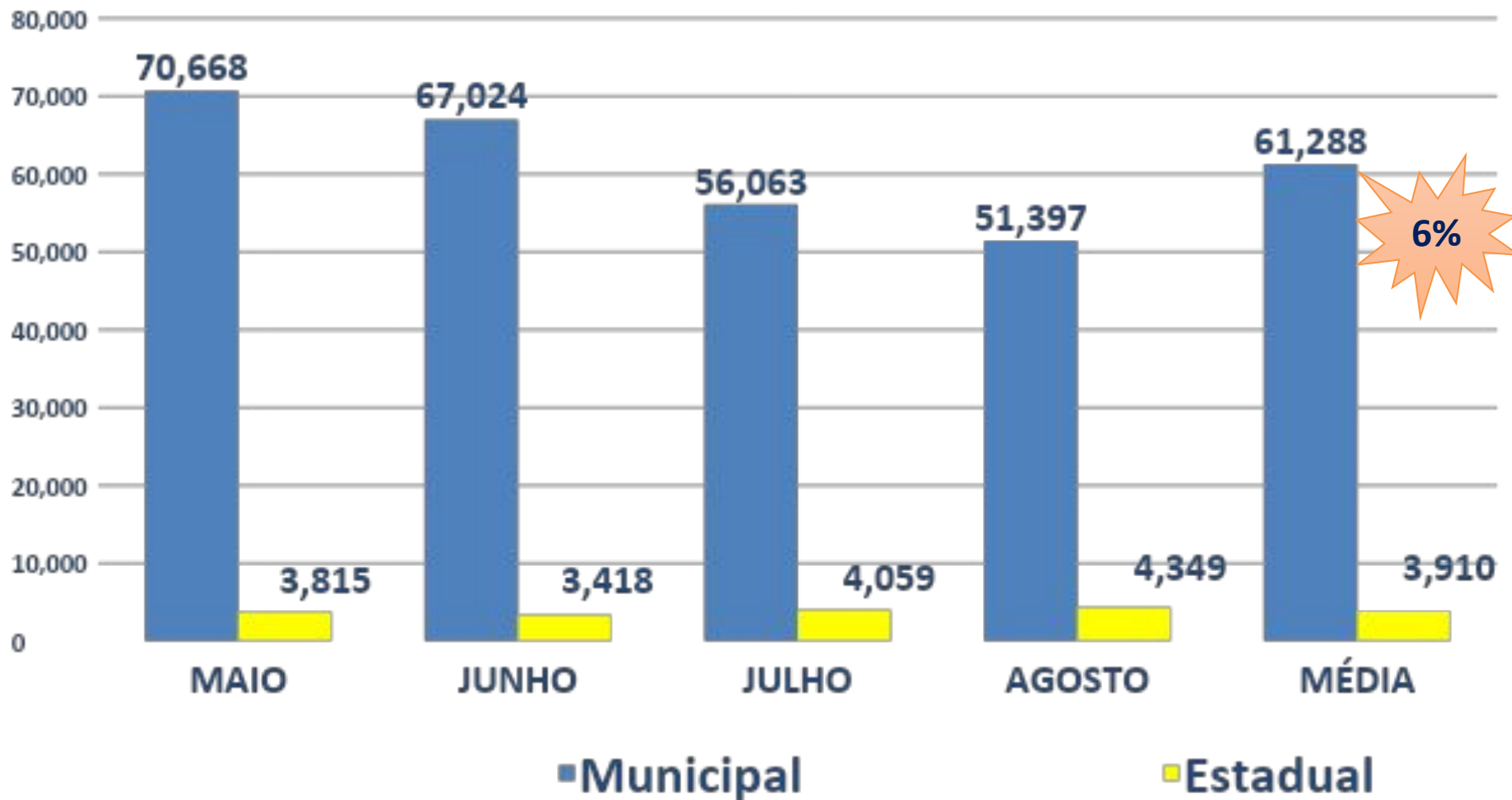
## Oferta de exames de especialidades por esfera de gestão 2º quadrimestre 2025



Total de oferta de exames de especialidades: Municipal = **160.349** | Estadual = **9.740** | Total = **170.089**

# REGULAÇÃO DO ACESSO AMBULATORIAL

## Total de vagas ofertadas no 2º quadrimestre de 2025 por tipo e esfera de gestão



Total de vagas ofertadas: Municipal = **245.152** | Estadual = **15.641** | Total = **260.793**

# REGULAÇÃO DO ACESSO AMBULATORIAL

**PRAZO  
REDUZIDO**

## ESPECIALIDADES SEM DEMANDA REPRIMIDA

ACONSELHAMENTO GENÉTICO - DOENÇAS RARAS	HAMATOLOGIA INFANTIL
ALERGOLOGIA	HEPATOLOGIA
BUCOMAXILO FACIAL	NEFROLOGIA INFANTIL
CARDIOLOGIA ADULTO	NUTROLOGIA INFANTIL
DERMATOLOGIA	ODONTOLOGIA DTM - CIRURGIA
DERMATOLOGIA - PROCEDIMENTOS	OFTALMOLOGIA ALTA COMPLEXIDADE (VISÃO SUBNORMAL/VIAS LACRIMAIS/CATARATA CONGÊNITA/TRANSPLANTE DE CÓRNEA/RETINOBLASTOMA
ENDOCRINOLOGIA INFANTIL	OPM FÍSICA
GASTROENTEROLOGIA ADULTO	PNEUMOLOGIA ADULTO
GASTROENTEROLOGIA INFANTIL	PNEUMOLOGIA INFANTIL
GRUPO ORTOPEDIA JOELHO	REABILITAÇÃO FÍSICA PÓS TRAUMA
GRUPO ORTOPEDIA OMBRO / COTOVELO	REABILITAÇÃO RESPIRATÓRIA INFANTIL
GRUPO ORTOPEDIA QUADRIL	REABILITAÇÃO VISUAL
HEMATOLOGIA ADULTO	REUMATOLOGIA INFANTIL

# REGULAÇÃO DO ACESSO AMBULATORIAL

## EXAMES SEM DEMANDA REPRIMIDA

**PRAZO  
REDUZIDO**

AUDIOMETRIA E IMITANCIOMETRIA

MAMOGRAFIA BILATERAL P/ RASTREAMENTO

BIÓPSIA DE PRÓSTATA - VIA USG TRANSRETAL

MAPEAMENTO DE RETINA

CAMPIMETRIA COMPUTADORIZADA

MONITORAMENTO PELO SISTEMA HOLTER 24HS (3  
CANALS)

COLONOSCOPIA (COLOSCOPIA) - AMBULATORIAL

MONITORIZAÇÃO AMBULATORIAL DE PRESSÃO  
ARTERIAL (MAPA)

ECOCARDIOGRAFIA TRANSTORÁCICA ADULTO

RESSONÂNCIA MAGNÉTICA DE MAMAS

ELETOENCEFALOGRAFIA EM VIGILIA C/ OU S/ FOTO-ES

TESTE ERGOMÉTRICO

GRUPO ELETRONEUROMIOGRAFIA

TESTES DE PROCESSAMENTO AUDITIVO PAC

MAMOGRAFIA

ULTRASSONOGRAFIA DOPPLER DE FLUXO OBSTÉTRICO



## Ações e atividades da Secretaria da Saúde



**DIRETRIZ Nº 1 - Ampliação do acesso da população a serviços de qualidade, com equidade e tempo adequado para o atendimento das necessidades integrais de saúde, mediante fortalecimento das redes de atenção, com ênfase na Atenção Básica como ordenadora do cuidado e no processo de regulação como dispositivo estruturante do sistema.**

# ATENÇÃO PRIMÁRIA

**Objetivo 1.2 - Fortalecer o cuidado a pacientes com doenças crônicas não transmissíveis e com dores crônicas, aliadas às práticas integrativas e complementares nos sete territórios**



- Data: 14/08/2025 – 07 participantes
- Local: Centro de Fortalecimento Muscular da Pessoa Idosa



- Data: 02/06/2025 – 70 participantes
- Local: Vila Luzita



- Data: 14/08/2025 – 23 participantes
- Local: Parque das Nações



- Data: 12/08/2025 – 20 participantes
- Local: Jardim Carla

# ATENÇÃO PRIMÁRIA

**Objetivo 1.3 - Incentivar a realização de ações coletivas de promoção da alimentação adequada e saudável nos sete territórios e qualificar os profissionais de saúde neste tema.**

**Encontro sobre alimentação adequada e saudável com as equipes de e-Multi e da Atenção Básica.**



- **Data: 12/08/2025**
- **Local: Jardim Ana Maria**
- **Número de participantes: 25**

- **Data: 31/07/2025**
- **Local: Auditório Heleny Guariba**
- **Número de participantes: 15**

# SAÚDE MENTAL – Ações de cuidados intersetoriais

**Objetivo 1.7 - Garantir e fortalecer o Modelo de Atenção Psicossocial Antimanicomial e da Redução de Danos como diretrizes da Política Municipal de Saúde Mental, Álcool e outras Drogas, descentralizando as ações de cuidado nos territórios, promovendo atendimento e acompanhamento em tempo adequado.**

Pesquisa de Campo encomendada pelo Ministério da Saúde intitulada: *“População em situação de rua: acesso e barreira ao cuidado em saúde mental, interseccionalidade e equidade para redução das desigualdades”*.

**Serviços:** Consultório na Rua, Saúde Mental e Universidade de São Caetano do Sul. **JULHO/2025**



Ação territorial em parceria com a Casa Âmbar de Cultura e CAPS Praça Chile  
Junho/2025.  
Participação: 25 pessoas.

**Projeto CineCAPS no circuito de exibição do Festival de Cinema de PARANAÍACABA**

Local: CAPS III VILA VITÓRIA. Participação: 45 pessoas.



Apresentação de Experiência Exitosa no 38º Congresso Nacional de Secretarias Municipais de Saúde e a distribuição de livros e autógrafos no Estande da Fiocruz no evento.

**Serviços:** Consultório na Rua - JUNHO/2025





## ALIMENTAÇÃO

Oferta de oficinas de trabalho e geração de renda aos usuários inseridos nos serviços da RAPS do município cujo a participação esteja alinhada ao PTS.

## TEXTIL

12 OFERTAS DE PRESTAÇÃO DE SERVIÇO

11 USUÁRIOS BENEFICIADOS DIRETAMENTE

- ✓ 2185 - BOLSAS/ SACOLAS COSTURADAS
- ✓ 1065 - PEÇAS PERSONALIZADAS EM SILKSCREEN
- ✓ 12 USUÁRIOS BENEFICIADOS DIRETAMENTE

PARTICIPAÇÃO no 6º Congresso Internacional de boas práticas em Saúde Mental a convite do Centro Educacional Novas Abordagens Terapêuticas (CENAT) e Fundação Santo André.



# ATENÇÃO ESPECIALIZADA - CER IV

## Objetivo Nº 1.10 - Fortalecer o acesso das pessoas com deficiência ao Centro Especializado em Reabilitação (CER IV)



**Matriciamento Neuropediatra  
Equipe Reabilitação Intelectual  
Data: 02/05/2025  
10 participantes**



**Tema: Atividade do Grupo  
Terapêutico Familiar:  
Reabilitação Intelectual e  
TEA  
Data: 14/08/2025  
09 participantes**



**Grupo de Inserção Familiar:  
Reabilitação Intelectual e TEA  
Data: 09/05/2025  
32 Participantes**



**Tema: Atividades com Grupo de  
Parkinson  
Data: 15/08/2025  
07 participantes**



**Tema: Atividades com Grupo de  
Parkinson  
Data: 25/07/2025  
05 participantes**

# ATENÇÃO ESPECIALIZADA - CER IV

**Objetivo Nº 1.13 - Fortalecer a assistência e cuidado integral às pessoas que vivem com HIV/Aids/Hepatites virais crônicas, seguindo as diretrizes e protocolos nacional e estadual**



**Parada Técnica para Alinhamento de Processos de Trabalho e Novos Protocolos de Acesso em Reabilitação**  
Data: 10/07/2025 - **67 participantes**

2º SIMPÓSIO DE EXPERIÊNCIAS EXITOSAS DA ENFERMAGEM  
SECRETARIA DE SAÚDE  
PROFILAXIA PRÉ EXPOSIÇÃO - PREP

PREFEITURA DE SANTO ANDRÉ  
AUTORES: Elaine Passentini Gerardi e Cibeli Orindo dos Santos  
CO-AUTORES: Gisela Cleusa Demaria e Luiz Eduardo Andrade Alvim  
CENTRO MÉDICO DE ESPECIALIDADE E REFERÊNCIA EM INFECTOLOGIA  
Rua Paulo Novais, 501 - Vila Vitória

**ESCOLA DA SAÚDE**

**Apresentação/Introdução**  
Centro de Testagem e Acolhimento CTA (HIV, Sífilis, Hepatites B e C)  
Tratamento de Doenças Infecciosas Contagiosas (HIV, Hepatite Viral Crônica por vírus B e C e Tuberculose)  
É estruturado para interromper a cadeia de transmissão e propagação do vírus e promover melhor qualidade de vida ao indivíduo. Alguns já vem com diagnóstico enquanto outros fazem no CME, onde o protocolo é o SAME DAY - Paciente é admitido, faz coleta, passa em consulta médica e inicia o uso de antiretrovirais no mesmo dia. A partir daí, já é acompanhado pelo médico infectologista e receberá assistência da equipe multidisciplinar (Enfermagem, Psicologia, Assistência Social e Farmácia).

**Objetivos**  
Continuar em busca de inovações que tragam benefício às PVHIV, acompanhar as tecnologias desenvolvidas, adotar também com a busca ativa a regularidade da TARV.

**Metodologia**  
Estudo de caráter explicativo e documental, com delineamento retrospectivo (post facta). A análise foi realizada a partir de dados secundários provenientes dos registros dos pacientes em PrEP acompanhados no ambulatório durante o ano de 2024.

**Resultados**  
Total de 763 pacientes em PrEP em 2024  
Distribuição dos Pacientes em PrEP por Perfil Populacional - 2024

População	Quantidade	%
Pacientes PVHIV	20	2,5
Pop. Geral	45	5,7
Transsexual	50	6,4
HSM	671	85,4

Distribuição Etária dos Pacientes em PrEP - 2024

Faixa Etária	Quantidade	%
18 a 24 anos	10	1,3
25 a 29 anos	150	18,9
30 a 39 anos	434	54,7
40 a 49 anos	119	15,3
50 ou mais	90	10,1

Proporção de Uso Regular e Abandono da TARV

Uso de TARV	Quantidade	%
Regular	239	30,9
Abandono	235	7,4

**Considerações Finais**  
Com a oferta da profilaxia pré exposição - PREP, e a busca ativa para regularidade da TARV, alcançamos nossa META, não só em termos de redução da transmissão vertical, mas também em termos de adesão e regularidade.

**2º Lugar**  
2º Simpósio Experiências Exitosas Enfermagem de Santo André 2025

**EVENTO: 2º Simpósio de Experiências Exitosas da Enfermagem**

**Data: 30/05/2025**

**Local: Centro de Formação de Professores Clarice Lispector**

**Premiação 2º Lugar: Profilaxia Pré Exposição - PREP**



# RUE - REDE DE URGÊNCIA E EMERGÊNCIA

**Objetivo 1.19** - Qualificar a rede de Urgência e Emergência com o Núcleo Institucional em Segurança do Paciente (NISPP), a implementação de protocolos de acesso e a implantação da Comissão da Rede de Urgência e Emergência, fortalecendo as ações a fim de garantir qualidade e segurança no atendimento aos usuários/municípios, buscando o cuidado centrado do paciente e sua experiência no atendimento, a integralidade, universalidade e equidade.

## Escalas de Enfermagem:

Capacitação das escalas: **Braden, Mews, Maddox, Morse.**

Avaliação sistemática dos pacientes para identificação precoce de riscos e intervenções adequadas. Implementação de protocolos assistenciais baseados nos resultados.

**Total 168 colaboradores Capacitados, nas 6 UPAS**



## Renovação dos Leitos de Estabilização: Recebido 96 Leitos Revitalizados nas 6 UPAS



## PEP SISONLINE

Realizada **Implantação do prontuário eletrônico** integrado entre a Rede de Urgência e Emergência e Hospitalar. **Total 925 colaboradores Capacitados, nas 6 UPAS**



**Siss**

PORTAL SAÚDE  
Seja bem-vindo

O SISS - Sistema Inteligente de Serviços da Saúde - é um Conceito de Monitoramento Automático e Gestão Pensante que tem como objetivos Controlar, Avaliar e Auditar o Fluxo Administrativo, Financeiro e Assistencial da Secretaria e dos Estabelecimentos da Saúde.

NOTÍCIAS

É necessária sua identificação para continuar.  
Proceda seu acesso por cartão, biometria ou certificado digital:

**Objetivo 1.20 - Fortalecer o cuidado à Atenção Integral da População Negra e LGBTQIA+**

## 1º WORKSHOP DA DIVERSIDADE DE SANTO ANDRÉ

Encontro sobre inclusão no SUS - Realização de ações de educação permanente aos profissionais de toda **Rede de Atenção à Saúde** com foco na interseccionalidade entre determinantes sociais de gênero, raça e orientação sexual (saúde da pessoa idosa, pessoa negra, pessoa com deficiência, criança e adolescente, pessoa indígena, comunidade LGBT, imigrantes, violência contra a mulher, dentre outros).

DATA: 21/08/2025 – 200 profissionais da rede Municipal de Saúde

Local: Centro de Formação de Professores Clarice Lispector



# SAÚDE MENTAL

Obj. 1.20 - cont...

## Semana da Luta Antimanicomial – Maio/2025

### “Saúde Mental: Viver a Cidade em Cuidado, Liberdade e Direitos Humanos”

#### 1ª. Edição do Concurso de Desenho e Prêmio O Prêmio “Jorge Alcides Veloso Rosa”



**Mental Fashion Day, evento anual que se tornou um marco no mês da Luta Antimanicomial no município de Santo André no Teatro Carlos. Participação: 350 pessoas.**



**Ato 18 de maio com a participação de 45 pessoas usuários e profissionais.**

**SEMINÁRIO – SESC Santo André - 2025**  
Evento reuniu usuários, familiares, trabalhadores e gestão: 135 pessoas.



Rede de Atenção Psicossocial de Santo André convida para o evento

#### SEMINÁRIO DE SAÚDE MENTAL

**LUTA ANTIMANICOMIAL - 2025**  
Saúde Mental: Viver a cidade em cuidado,

liberdade e direitos humanos

Segue programação:

12:30 às 13:00 Credenciamento

13:00 Abertura oficial com autoridades da secretaria:  
Pedro Seno - Secretário Municipal de Saúde  
Grazielle Massiero Gonçalves - Diretora - DAS  
Melina Izar Marson - SESC Santo André  
e Vinícius S. Atalaia da Silva - Coordenadoria de Saúde Mental

13:30 Diálogo com representantes dos serviços

14:00 Palestrante Alina Zoqui de Freitas Cayres - Psicóloga,  
Mestre e Doutora pela Faculdade de Saúde Pública da  
Universidade de São Paulo (FSP/USP)

14:40 Palestrante Rosângela Elias - Exerceu a função de  
Coordenadora de Saúde Mental da Secretaria Estadual de Saúde  
Secretaria de Estado da Saúde de São Paulo (2023) / Atualmente  
Assessora Técnica Projeto Nós na Rede / Ministério da Saúde

15:30 Debate Plenária

16:30 Destaques da Saúde Mental

17:00 Encerramento



# SAÚDE MENTAL

Obj. 1.20 - cont...



**XXV COPA DA INCLUSÃO 2025**  
LUTA ANTIMANICOMIAL E ANTIPREDICIONISMO: CELEBRAÇÃO DA DIVERSIDADE E CUIDADO EM LIBERDADE

Dias: 25/06, 30/07, 27/08, 17/09, 29/10 e 26/11

Atividades: Feira de economia solidária, show de talentos, roda de conversa, futebol, jogos de tabuleiro e skato

Local: SESC Itaquera  
Avenida Fernando do Espírito Santos  
Alves de Mattos, 1000

@saconsciencia.copadainclusao

Copa da Inclusão, evento anual que reúne serviços de saúde mental do Estado de São Paulo, este ano, sediado no SESC Itaquera. Fortalecimento do protagonismo do usuário, reabilitação motora e psicossocial e a sociabilidade através do esporte, da arte e da cultura.  
**Participação: 55 pessoas.**

REDE DE ATENÇÃO PSICOSSOCIAL DE SANTO ANDRÉ CONVIDA:

**SARAU DA LUTA ANTIMANICOMIAL**

Saúde Mental: Viver a cidade em cuidado, liberdade e direitos humanos

**29 DE MAIO ÀS 14HRS**

LOCAL: CASA DA PALAVRA - SANTO ANDRÉ  
PRAÇA DO CARMO, 171 CENTRO

**TRAGA SUA ARTE!**

SUS SANTO ANDRÉ LUTA ANTIMANICOMIAL



**Participação: 85 pessoas**

**INTERCAPS 2025**

22 DE AGOSTO DE 2025  
DAS 09H ÀS 16H

No SESC SANTO ANDRÉ

PREFEITURA DE SANTO ANDRÉ  
SESC SUS



**Participação: 175 pessoas.**

SARAU  
**MULHER NEGRA**  
LATINA E CARIBENHA

O CAPS II INFANTOJUVENIL IRÁ HOMENAGEAR:  
Sônia Maria e Leila Oliveira  
24/07/2025 - 14:00



Sarau do dia Internacional da Mulher Negra Latino-Americana e Caribenha. Roda de conversa e celebração da cultura negra.  
**Participação: 35 pessoas.**

**COLETIVO INTEGRAÇÃO** – apresentação no 6º Congresso Internacional de boas práticas em Saúde Mental a convite do Centro Educacional Novas Abordagens Terapêuticas (CENAT) e Fundação Santo André.



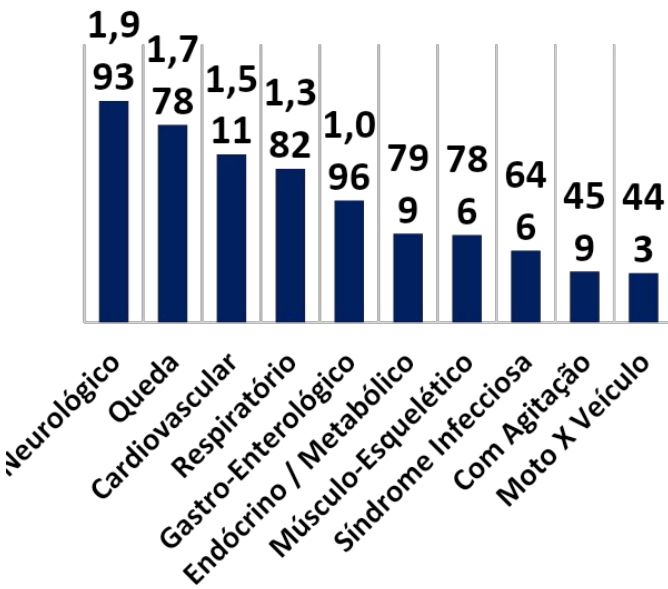
# RUE - REDE DE URGÊNCIA E EMERGÊNCIA

Objetivo 1.24 - Fortalecer o Serviço de Atendimento Móvel de Urgência e Emergência - SAMU.

## 4 NOVAS VIATURAS PARA O SAMU



Total de Ligações 2ºQ. **25.118**



## ONDA VERDE E SAMU DIGITAL

Programa de atendimento da Urgência e Emergência com recurso de **Vídeo Chamada na Regulação Médica** e com abertura dos semáforos na rota dos principais hospitais em ocorrências atendidas pela USA – Unidade de Suporte Avançado.



**SAMU no COSEMS na categoria “EXPERIÊNCIAS EXITOSAS NO SUS”.**

### Exposição do trabalho

Apresentação do trabalho Angels – Atendimento ao paciente com suspeita de AVC.



**DIRETRIZ Nº 2 - Modernização da rede de serviços através do Programa Qualisaúde, promovendo a reestruturação física e a padronização dos equipamentos e processos de trabalho garantindo o acesso da população a serviços de qualidade.**

## Objetivo 2.1 - Reestruturar fisicamente os serviços de saúde da rede municipal

### USF VILA HELENA – OBRA DE REQUALIFICAÇÃO



#### **45% de obra concluída**

- Substituição de telhado, readequação de elétrica, lógica e hidráulica, troca de piso e forro.

### USF MOYSÉS FUCS – OBRA DE REQUALIFICAÇÃO.



#### **22% da obra concluída**

- Execução de muro de divisa do estacionamento,
- instalação de cobertura metálica.

## UPA SACADURA CABRAL– OBRA DE AMPLIAÇÃO E REQUALIFICAÇÃO.



### **20% de obra concluída**

- FASE 1: Readequação do tanque de oxigênio, readequação da recepção e sala de espera.
- Fase 2: Ampliação em fase de orçamento.

## HOSPITAL VILA LUZITA– OBRA DE CONSTRUÇÃO

Obj. 2.1 cont...

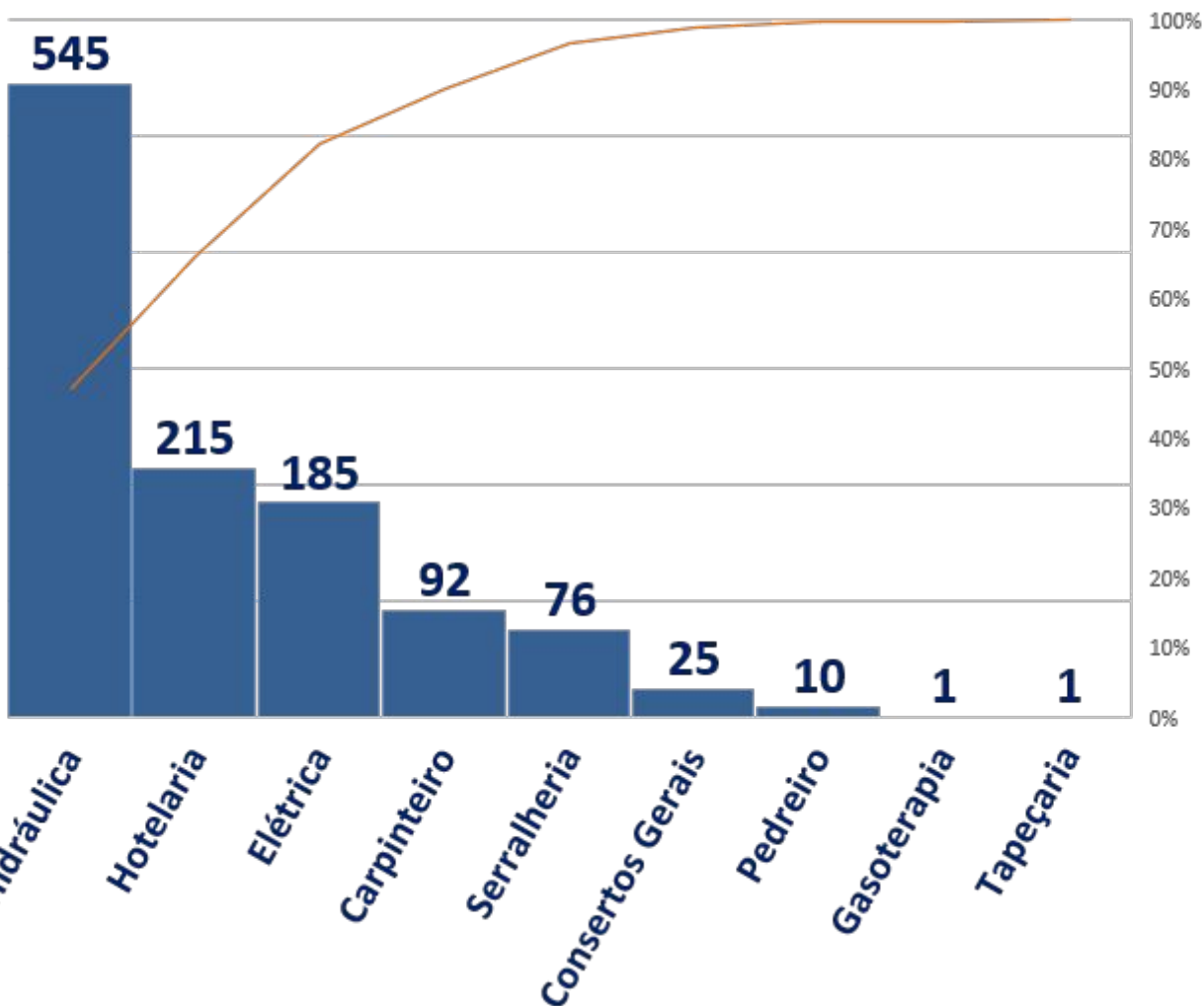


### **PERCENTUAL: 73% da obra concluída**

Fase de reestruturação e de execução do serviço: Fundação elevador anexo; Instalação de infra ar condicionado (dutos + tubulação água gelada + elétrica); Instalação de portas de madeira; Instalação de infra elétrica (eletrocalha + tubulação embutida e caixinhas + perfilado)

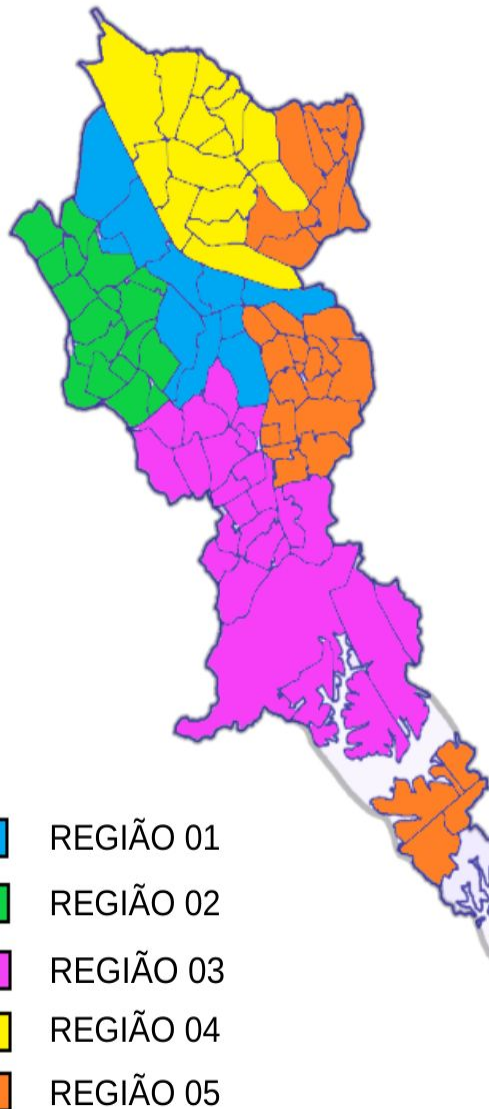
## CHMSA - ORDENS DE SERVIÇO (fechamento 2º Q. 2025)

Obj. 2.1 cont...



FECHAMENTO MANUTENÇÃO – 2º QUADRIMESTRE/2025	
TIPOS DE SERVIÇOS	QUANTIDADE
01: Consertos Gerais	25
02: Elétrica	185
03: Hidráulica	545
04: Pedreiro	10
05: Pintura	0
06: Gasoterapia	1
07: Serralheria	76
08: Carpinteiro	92
09: Tapeçaria	1
10: Hotelaria	215
<b>TOTAL</b>	<b>1150</b>

## ORDENS DE SERVIÇO – VOLANTE (fechamento 2º Q.2025)



REGIÃO 01	REGIÃO 02	REGIÃO 03	REGIÃO 04	REGIÃO 05
CHMSA	UPA SACADURA	UPA JD. STO ANDRÉ	UPA BANGÚ	ALMOX. CENTRAL
UPA PERIMETRAL	USF PARAÍSO	ARMI	CEO STA TEREZINHA	C. S. ESCOLA. CAPUAVA
UPA CENTRAL	POL. BOM PASTOR	UPA VILA LUZITA	USF DR. MOYSÉS FUCS	POL. HUMAITÁ
CAPS IANA PROFETA	CLÍN. FAM. GUIOMAR	USF VILA LINDA	POL. PQ. NAÇÕES	USF JARDIM MAREK
CEO CENTRO	USF PALMARES	US JD. ALVORADA	USF UTINGA	CLÍN. FAM. SÃO JORGE
SAD	USF VALPARAÍSO	US VILA HELENA	NUPE	CLIN. FAM. ANA MARIA
CAPS III	CAPS INFANTIL	USF JD. IRENE	POL. VILA LUCINDA	USF. STO ALBERTO
CER IV	ZOONOSES	USF PQ. MIAMI	PQ. NOVO ORATÓRIO	USF ALZIRA FRANCO
POL. CAMPESTRE	CENTRAL DE IMUNIZAÇÃO	USF RECREIO B.C.	CAPS CHILE	PQ. ANDREENSE
SEDE SEC. DE SAÚDE	ASSIST. FARMACÊUTICA	USF JD. CARLA	US. JOÃO RAMALHO	PARANAPECABA
CONSULTÓRIO NA RUA	C.C TAMARUTACA	USF VILA LUZITA	CLÍN. FAM. SOROCABA	-

FECHAMENTO VOLANTE – 2º QUADRIMESTRE	
ÁREA	QUANTIDADE
Região 01	98
Região 02	97
Região 03	103
Região 04	120
Região 05	101
<b>TOTAL</b>	<b>519</b>

**1.669 ORDENS DE SERVIÇO**

**14 POR DIA**





**DIRETRIZ Nº 3 - Intensificação das ações de promoção e vigilância em saúde para a redução dos riscos e agravos à saúde da população.**

# DVS - CENTRAL DE IMUNIZAÇÃO - VACINAÇÃO

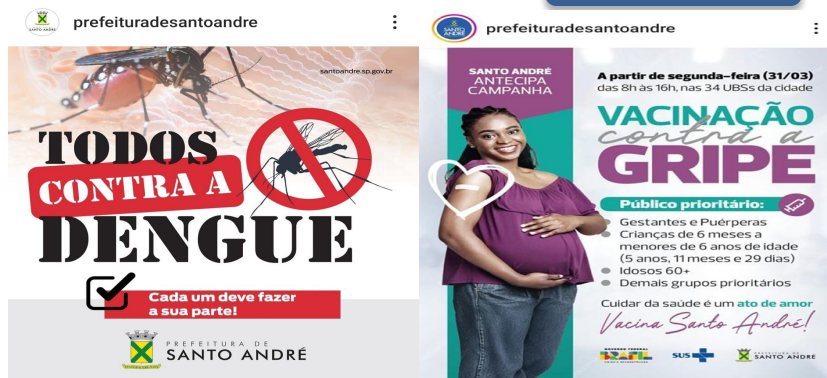
**Objetivo 3.1 - Reduzir e prevenir riscos e agravos à saúde da população por meio das ações de vigilância;**

Imunobiológico	Maio	Junho	Julho	Agosto	Total
BCG - vacina BCG	588	538	403	340	1.869
Covid-19	9.534	6.941	5.108	3.153	24.736
DNG - Vacina dengue (atenuada)	1.519	1.002	1.870	803	5.194
dT - Vacina difteria e tétano adulto	2.755	2.020	2.437	1.688	8.900
DTP - Vacina DTP	963	682	1.073	684	3.402
dTpa - Vacina dTpa adulto	506	385	425	359	1.675
HEPAad - Vacina hepatite A adulto	3	61	90	64	218
HepAinf - Vacina hepatite A infantil	442	329	498	391	1.660
HepB - Vacina hepatite B	1.949	1.473	1.838	1.407	6.667
HEXA - Vacina hexa (DTPa/HepB/VIP/Hib)	1	8	9	3	21
HPV4 - Vacina HPV quadrivalente	915	646	952	479	2.992
MenACWY - Vacina meningocócica ACWY	692	561	1.095	675	3.023
MenC - Vacina meningocócica C	1.163	893	851	709	3.616
Penta - DTP/HB/Hib	1.374	1.067	1.294	1.088	4.823
ROTA - Vacina rotavírus	959	760	925	786	3.430
SCR - Vacina sarampo, caxumba, rubéola	861	825	1.065	821	3.572
SCRV - Vacina sarampo, caxumba, rubéola e varicela	496	321	509	391	1.717
SR - Vacina sarampo, rubéola	0	46	294	195	535
VAR - Vacina varicela	560	453	685	346	2.044
Vero - Vacina raiva em cultivo celular vero	185	127	180	165	657
VFA - Vacina febre amarela	2.031	1.493	1.947	1.424	6.895
VIP - Vacina polio injetável	2.306	1.729	2.316	1.746	8.097
VPC10 - Vacina pneumo 10	1.312	1.053	1.290	1.080	4.735
VPC13 - Vacina pneumo 13	25	24	1	1	51
VPP23 - Vacina pneumo 23	405	219	195	117	936
<b>TOTAL</b>	<b>31.544</b>	<b>23.656</b>	<b>27.350</b>	<b>18.915</b>	<b>101.465</b>

## CAMPANHAS REALIZADAS NO 2º QUADRIMESTRE DE 2025

### Campanha Influenza 2025

Grupo Prioritário	População	Doses	Cobertura
Idosos	148.552	76.732	53,00%
Crianças	44.286	16.889	38,00%
Gestantes	5.534	2.336	42,00%
Comorbidades	30.301	8.044	
Outros grupos prioritários	25.969	618	Os outros grupos não contabilizam para cobertura da Campanha Influenza.
Professores	9.632	1.499	
Puérperas	910	367	
Trabalhadores da saúde	30.955	10.525	
<b>Total</b>	<b>296.139</b>	<b>117.010</b>	



### Vacinação contra a Dengue 2025

10 anos	11 anos	12 anos	13 anos	14 anos
3.381	2.334	2.165	1.839	2.054

Total de doses aplicadas, para o público de 10 a 14 anos, população elegível para Campanha da Dengue: **11.773 doses**

Doses aplicadas no serviço Público e Privado em todas as idades: **12.692 doses**

**Objetivo 3.13 - Evitar a ocorrência de casos de raiva autóctones em seres humanos e evitar a circulação do vírus da raiva em animais domésticos**

**Objetivo 3.16 - Garantia do controle epidemiológico da Dengue, Chikungunya, Zika e febre amarela evitando sua disseminação**



**Nº de animais vacinados**

<b>Cães e Gatos</b>	<b>1.759</b>
---------------------	--------------

**Objetivo 3.17: Implementar ações, atividades e estratégias de controle da população de animais para o controle da propagação de zoonoses de relevância para a saúde pública**



TIPO DE AÇÃO	QTDE
ANIMAIS RECOLHIDOS	1
VISTORIAS DE MORDEDURAS	26
VITÓRIAS E APREENSÃO	1
VISTORIAS COM ORIENTAÇÕES	16
NOVOS CASOS DE ESPOROTRICOSE	57
<b>TOTAL DE AÇÕES</b>	<b>101</b>

Tipo de Ação	Nº de Ações
Vistorias a imóveis	4.782
Visitas a pontos estratégicos	225
Visitas a imóveis especiais	133
Bloqueios de criadouros	8.047
Focos de Aedes Aegypti	62
Análises de densidade larvária (ADL)	6.265
<b>Total de ações</b>	<b>19.514</b>

**Objetivo 3.18 - Implementar ações, atividades e estratégias de educação em saúde visando a guarda ou a posse responsável de animais para a prevenção das zoonoses**

## CONTROLE DE ZOOSE



**Feira de Adoção “Eu Amo, Eu Adoto”**  
**Total de animais adotados: 289**

**Objetivo 3.19 - Identificar as medidas de prevenção e controle dos fatores de risco ambientais relacionadas as doenças ou agravos à saúde de veiculação hídrica.**

## VIGILÂNCIA SANITÁRIA



**Monitoramento da Qualidade da Água para Consumo Humano**

**Meta anual = 551 Coletas (Meta Anual atualizada 2025)**

**Realizadas = 202 - 2º Quadrimestre**

**Percentual = 36,66%**

# DVS – VIGILÂNCIA EPIDEMIOLÓGICA

## Objetivo 3.24 - Controlar a ocorrência de doenças passíveis de prevenção por meio de atividades de proteção e promoção da saúde

Agravo	Notificações	Agravo	Notificações
ACIDENTE POR ANIMAIS PEÇONHENTOS	6	LEISHMANIOSE TEGUMENTAR	0
AIDS - (CRIANÇAS EXPOSTA AO HIV)	0	LEISHMANIOSE VISCERAL	1
AIDS ADULTO	32	LEPTOSPIROSE	1
AIDS GESTANTE	5	MALARIA	0
ATENDIMENTO ANTI-RABICO	507	MENINGITE	29
CHIKUNGUNYA	2	MPOX	10
COQUELUCHE	4	PARALISIA FLÁCIDA	0
CORRIMENTO CERVICAL	0	POLIOMIELITE POR POLIOVÍRUS SELVAGEM	0
CORRIMENTO URETRAL	19	ROTAVIRUS	0
COVID – 19	1.658	RUBEOLA	0
CREUTZFIELD	1	SARAMPO	0
DENGUE	1.286	SÍFILIS ADQUIRIDA	117
DOENÇA DE CHAGAS	0	SÍFILIS CONGÊNITA	17
EPIZOOTIA	92	SIFILIS GESTANTE	88
ESQUISTOSSOMOSE	0	TETANO ACIDENTAL	0
FEBRE AMARELA	0	TOXO CONGENITA	0
FEBRE MACULOSA	1	TOXO GESTANTE	5
HANSENÍASE	5	TUBERCULOSE	75
HEPATITES VIRAIS	24	VIOLÊNCIA	389
INTOXICAÇÃO EXOGENA	157	ZIKA VÍRUS	1
<b>Total de Notificações no 2º Q. 2025</b>			<b>4.532</b>

Fonte de dados: SINAN 04/09/2025

## Objetivo 3.12: Qualificação da atenção integral à Saúde do Trabalhador.

### AÇÕES E ASSISTÊNCIA DO CEREST/VISAT

<u>SAÚDE DO TRABALHADOR</u>	2º Q	PAS
Consulta Médica	110	3.12.1
Consulta com profissionais de nível superior	79	3.12.1
Notificações das DART – SINAN	714	3.11.4
Orientação à População	124	3.11
Vistorias e Denúncias	97	3.11 3.10.1
Matriciamento/Educação Permanente	5	3.11.3
<b>Total de Ações no 2º Quadrimestre</b>	<b>1.129</b>	

**Objetivo 3.24 – Controlar a ocorrência de doenças passíveis de prevenção por meio de atividade de prevenção e promoção da saúde**

## DADOS DE NOTIFICAÇÕES

### DOENÇAS E AGRAVOS RELACIONADOS AO TRABALHO

<b>Acidente de Trabalho com Exposição ao Material Biológico</b>	<b>75</b>
<b>Acidente de Trabalho</b>	<b>547</b>
<b>Acidente com animais Peçonhentos</b>	<b>2</b>
<b>Intoxicação Exógena</b>	<b>1</b>
<b>LER/DORT</b>	<b>50</b>
<b>PAIR</b>	<b>1</b>
<b>Transtorno Mental Relacionado ao Trabalho</b>	<b>10</b>
<b>Violência Interpessoal Relacionado ao Trabalho</b>	<b>28</b>
<b>Total de Notificações no 2º Quadrimestre</b>	<b>714</b>

## BOLETIM - DADOS DE NOTIFICAÇÕES

Obj. 3.24 cont...



### Acidentes de trabalho

Fonte: SINAN/NET 03-09-2025



PREFEITURA DE SANTO ANDRÉ

Data da última atualização  
31 de ago. de 2025

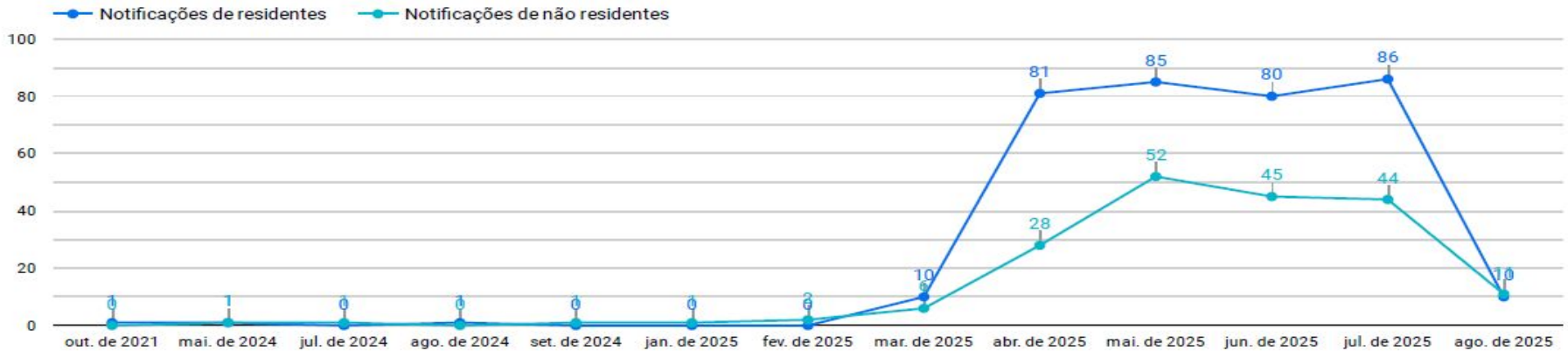
#### NOTIFICAÇÕES SEGUNDO DATA DO ACIDENTE

Selecione o período de notificação: Ano/mês: mai. de ...(4) ▾

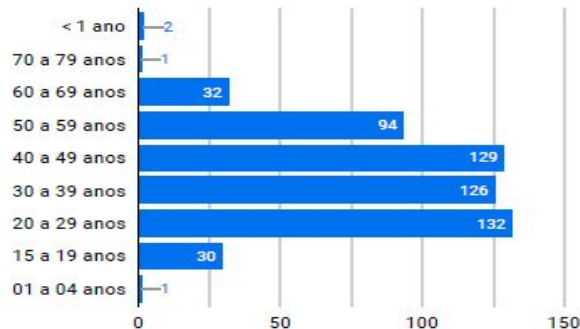
Selecione o município de ocorrência: Município do acidente ▾

Notificações **547** = Residentes **355** + Não residentes **192**

↑ ↓ A-Z | ≡ ⋮

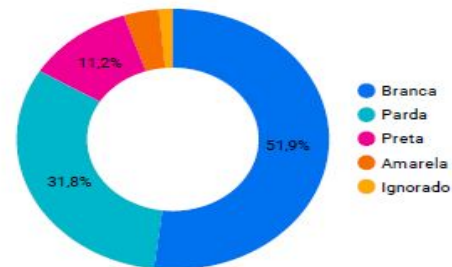


#### FAIXA ETÁRIA



Faixa etár...	N	%
< 1 ano	2	0,37%
70 a 79 anos	1	0,18%
60 a 69 anos	32	5,85%
50 a 59 anos	94	17,18%
40 a 49 anos	129	23,58%
30 a 39 anos	126	23,03%
20 a 29 anos	132	24,13%
15 a 19 anos	30	5,48%
Total geral	547	100%

#### RAÇA/COR



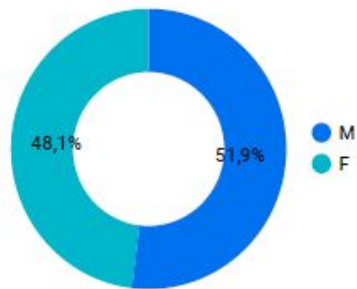
Raça/cor	N	%
Preta	61	11,15%
Parda	174	31,81%
Ignorado	8	1,46%
Branca	284	51,92%
Amarela	20	3,66%
Total geral	547	100%

# DVS - CENTRAL DE IMUNIZAÇÃO

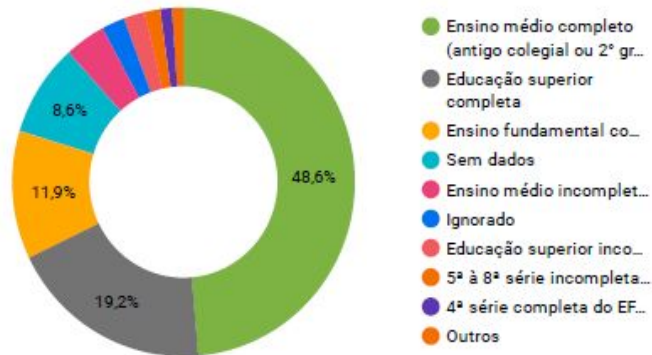
## BOLETIM - DADOS DE NOTIFICAÇÕES

Obj. 3.24 cont..

### SEXO



### ESCOLARIDADE



Escolaridade	N	%
Ensino médio completo (antigo colegial ou 2º grau)	266	48,63%
Educação superior completa	105	19,2%
Ensino fundamental completo (antigo ginásio ou 1º grau)	65	11,88%
Sem dados	47	8,59%
Ensino médio incompleto (antigo colegial ou 2º grau)	21	3,84%
Ignorado	12	2,19%
<b>Total geral</b>	<b>547</b>	<b>100%</b>

### MUNICÍPIO DE RESIDÊNCIA


IBGE	Município	N	%
354780	Santo André	355	64,9%
355030	São Paulo	77	14,08%
354870	São Bernardo do Campo	40	7,31%
352940	Mauá	37	6,76%
354330	Ribeirão Pires	9	1,65%
351380	Diadema	8	1,46%
355250	Suzano	7	1,28%
354880	São Caetano do Sul	5	0,91%
351880	Guarulhos	2	0,37%
	<b>Total geral</b>	<b>547</b>	<b>100%</b>

### OCUPAÇÃO

CBO	Ocupação	N	%
514210	Faxineiro	53	9,69%
231210	Professor de nível superior do ensino...	24	4,39%
322205	Técnico de enfermagem	22	4,02%
715210	Pedreiro	22	4,02%
513205	Cozinheiro geral	19	3,47%
331110	Auxiliar de desenvolvimento infantil	17	3,11%
322230	Auxiliar de enfermagem	14	2,56%
411010	Assistente administrativo	11	2,01%
223505	Enfermeiro	10	1,83%
	<b>Total geral</b>	<b>547</b>	<b>100%</b>

### SITUAÇÃO NO MERCADO DE TRABALHO

Situação no mercado de trabalho	N	%
Empregado registrado com carteira assinada	383	70,02%
Servidor público estatutário	92	16,82%
Empregado não registrado	25	4,57%
Autônomo/conta própria	24	4,39%
Ignorado	6	1,1%
Sem dados	5	0,91%
Trabalho temporário	4	0,73%
Servidor público celetista	3	0,55%
Outros	2	0,37%
<b>Total geral</b>	<b>547</b>	<b>100%</b>



**DIRETRIZ Nº 5 - Implementação da educação permanente como ferramenta de gestão estruturante dos processos de qualificação do cuidado e de produção de redes, a partir de processos de reflexão, problematização e aprendizagem sobre o trabalho e a gestão em saúde.**

**Objetivo 5.1 - Fortalecer as estratégias de Educação Permanente em Saúde, investindo na implementação de movimentos de reflexão sobre os processos de trabalho e de gestão, de modo a qualificar a atenção à saúde e a constituição de redes cuidadoras.**

**CAPACITAÇÃO da Rede sobre o MANUAL DE CONDUTAS PARA ATENDIMENTO ÀS VÍTIMAS DE VIOLÊNCIA NA REDE DE SAÚDE DE SANTO ANDRÉ - 3ª EDIÇÃO.**

**Local:** Centro de Formação de Professores Clarice Lispector –  
**Público:** 240 profissionais da rede de saúde



**ENCONTRO SOBRE “TRANSTORNO DO ESPECTRO AUTISTA – Integrando Multidisciplinaridade”**

**Em: 16/05/2025**

**Local: Centro Universitário FMABC**

**Público: 250 participantes**

Fonte: Escola da Saúde - PMSA

**AMAB**  
ACUPUNTURA PARA MÉDICOS DA ATENÇÃO PRIMÁRIA À SAÚDE

**Percurso de aprendizagem**

**Etapa EAD**

Duração: 8 semanas, 10 horas por dia.  
Cada módulo:  
• 4 apostilas,  
• 4 Vídeos aulas,  
• Estudo de Pontos,  
• Estudo Dirigido.

**Percurso de aprendizagem**

**Etapa Presencial**

Duração: 4 dias, 10 horas por dia.  
Em 1 ou 2 etapas.  
2 semanas após término da EAD.

**CURSO DE ACUPUNTURA PARA MÉDICOS DA ATENÇÃO PRIMÁRIA À SAÚDE, promovido pela Universidade Federal de Santa Catarina e o Ministério da Saúde, em parceria com a Escola da Saúde da Secretaria de Saúde de Santo André,**

**Participantes: 50 médicos- APS  
Fase EAD (iniciado em 07/07/25)**

## PALESTRAS, CAPACITAÇÕES E TREINAMENTOS REALIZADOS NO 2ºQ. 2025

Áreas	Data	Local	Participantes	Tema
Escola da Saúde	13/05/2025	DVS	50	Capacitação - preenchimento correto da Declaração de Óbito
	15/05/2025	Inst. Polígono	80	Valorização do papel técnico da Enfermagem
Escola da Saúde, Saúde Mental e Tiro de Guerra	16/05/2025	-	100	Palestra - Valorização da vida - Saúde Mental e prevenção ao suicídio
Escola da Saúde	16/05/2025	Salão David Uip do Centro Univ. FMABC	250	Encontro sobre "TRANSTORNO DO ESPECTRO AUTISTA – Integrando Multidisciplinaridade"
	22, 29/05/2025	-	60	Curso de Emergências Pediátricas
	30/05/2025	Centro de Formação dos Professores Clarice Lispector	250	2º Simpósio de Experiências Exitosas da Enfermagem com o tema "Cuidados e Emoções: Saúde Mental da Enfermagem em Foco"
	07/07/2025	Online / EAD	50	Iniciado o Curso de Acupuntura para médicos da Atenção Primária
	20, 27/08/2025	-	70	Capacitação Manejo às pessoas em processo de desinstitucionalização na Região do ABC.
	13, 20/08/2025	Online / EAD	337	Capacitação - Ventilação mecânica

## PALESTRAS, CAPACITAÇÕES E TREINAMENTOS REALIZADOS NO 2ºQ. 2025

Áreas	Data	Local	Participantes	Tema
CHMSA	07 e 14/05/2025	AUDITÓRIO CHMSA	37	Palestra sobre a Lei Geral de Proteção de Dados
	04 e 05/06/2025			Treinamento Parada Cardiorrespiratória e Reanimação
	11 e 12/06/2025		105	Treinamento de prevenção de Lesão por Pressão
	17 E 18/06/2025		37	Concientização da doação de sange
	01/07/2025		11	Treinamento / Capacitação de profissionais para o manuseio de hemoderivados.
	03 e 04/07/2025		49	Prevenção de Queda: O papel da Enfermagem na segurança do paciente

Áreas	Local	Participantes	Tema
CRAUE	Projeto Sprint - Nas UPAS (06)	785	Capacitação para profissionais sobre o protocolo de dor torácica, identificação e tratamento do infarto agudo do miocárdio com supra de ST.
	Segurança no Trabalho NR 32 nas 6 UPAS	185	Capacitação: Riscos à saúde e a importância da norma para a saúde dos colaboradores.
	Visita Multidisciplinar nas 6 UPAS	336	Treinamento: Discussão e planejamento sobre cuidado com o paciente.

## PALESTRAS, CAPACITAÇÕES E TREINAMENTOS REALIZADOS NO 2ºQ. 2025

Áreas	Data	Tema
CEREST On-line com CEREST Estadual	15/05/2025	Estabelecimento de Nexo Etiológico das Doenças Relacionadas ao Trabalho e Apresentação do Aplicativo Lista Doenças Trabalho
CEREST e SESMT da Verzani & Sandrini	20/05/2025	Oficina de Notificação das Doenças e Agravos Relacionados ao Trabalho
CEREST, CHMSA e HEMC	12/06/2025	Oficina de Óbitos
CEREST e Equipe Técnica com Dr. Arlindo CEREST Diadema	16/06/2025	Encontro para Capacitação “Inspeção e Vistoria de Maquinas Fixas em Geral”
CEREST On-line com CEREST Estadual	25/06/2025	Capacitação “Assistência nos CEREST <sup>s</sup> ”
CEREST e Educação Permanente UPAS	11/07/2025	Oficina de Notificação das Doenças e Agravos Relacionados ao Trabalho e RAAT no Sissonline – 30/06 a 02/07 – Etapa Estadual da 5ª Conferência Nacional de Saúde do Trabalhador e Trabalhadora
CEREST On-line com CEREST Estadual / FUNDACENTRO	12/08/2025	Oficina de Saúde Mental Relacionada ao Trabalho 18/08 a 21/08 – Etapa Federal da 5ª Conferência Nacional de Saúde do Trabalhador e Trabalhadora

## IMPLANTAÇÃO DO HUDDLE

*“No mês de Maio, foi feita a implantação do Huddle, uma reunião rápida de até 10 minutos realizada duas vezes ao dia – O encontro permite que toda a equipe multidisciplinar tenha uma visão clara do cenário do hospital, alinhando expectativas e realidade, evitando imprevistos ao longo do dia.”*



## PRÊMIO ANGELS - CERTIFICAÇÃO WSA ANGELS AWARDS – EXCELÊNCIA NOS ATENDIMENTOS DE AVC



*“O Centro Hospitalar Municipal de Santo André (CHMSA) conquistou o **Prêmio Angels** – Categoria Diamond, o nível máximo de acreditação internacional no atendimento a pacientes com Acidente Vascular Cerebral (AVC). O hospital já possuía a certificação Platinum e, agora, avança para o patamar mais alto, reforçando seu compromisso com protocolos rigorosos e humanizados.”*

## PROJETO LEAN NAS EMERGÊNCIAS

### APRESENTAÇÃO FINAL PROJETO LEAN NAS EMERGÊNCIAS

A direção do Centro Hospitalar Municipal de Santo André, tem a honra de convidá-lo para a apresentação final do Projeto Lean nas Emergências. Nesta apresentação demonstraremos resultados como:



Local: Auditório CHMSA

Realizado no dia 15 de agosto o evento de encerramento da primeira fase do projeto Lean nas Emergências, promovido em parceria com o Proadi-SUS e o Ministério da Saúde. A iniciativa tem como objetivo reduzir a demanda por internação na unidade hospitalar por meio da implementação de ferramentas que tornam os processos mais ágeis e eficientes."

Fonte: Centro Hospitalar Municipal de Santo André - PMSA

## Conscientização sobre o câncer de cabeça e pescoço

INICIATIVA: Equipe Cabeça e Pescoço e Fonoaudiologia



### Julho verde

Mês da  
conscientização  
sobre o câncer de  
cabeça e pescoço.



16/07/2025



CHMSA - Auditório  
Av. João Ramalho, 362  
Santo André, CEP:09030-320



14h00



GERAL



Dra. Fga. Sonize de Albuquerque Gimenez  
(Fonoaudióloga)  
Dr. Marcelo Benedito Menezes  
(Médico Especialista em Cabeça e Pescoço)



## Palestra voltada aos profissionais do CHMSA

Iniciativa: Comissão de Humanização



### DIVERSIDADE, INCLUSÃO E EQUIDADE

Palestrantes: Léia Gomes da Cruz Soares  
Joelma A. Neves Silva



17/07/2025  
14h às 16h



Local: Auditório CHMSA  
Av. João Ramalho 326, Vila Assunção



Público-alvo: Todos colaboradores e  
aos Conselheiros do CHMSA



Julho/Agosto / 2025

**Criação do Grupo de Trabalho (GT):  
Tecendo Sentidos, Recriando  
Práticas: Educação Permanente  
como cuidado em Saúde Mental -  
Participação de todos os serviços de  
saúde mental, com objetivando  
definir os conceitos de Educação  
Permanente e Continuada em Saúde  
Mental e a partir das bases legais e  
das políticas públicas.**



**Participação na “Formação:  
Fortalecimento da Rede de  
Atenção à Pessoa com TEA e  
suas famílias em Santo André”  
- Secretaria da Pessoa com  
Deficiência de Santo André.  
Agosto/2025.  
Participantes: 15 profissionais**

**Oficinas Locais realização em  
parceria com a Escola da Saúde  
em JULHO/AGOSTO/2025  
Participação de  
aproximadamente: 75 pessoas**



A Comissão Intergestores Regional do Grande ABC, o Núcleo de Educação Permanente e Humanização, a Rede de Atenção Psicossocial e o Grupo Técnico Atenção Básica têm o prazer de convidar para o 1º ENCONTRO DA CAPACITAÇÃO PARA PROFISSIONAIS DA RAPS/APS NO MANEJO COM PESSOAS EM PROCESSO DE DESINSTITUCIONALIZAÇÃO DA REGIÃO DO GRANDE ABC.

## Projeto Nós Na Rede

Iniciativa do Ministério da Saúde, em parceria com a Fundação Oswaldo Cruz (Fiocruz/Brasília), que visa fortalecer a Rede de Atenção Psicossocial (RAPS) por meio da educação permanente de profissionais de saúde.

Participantes: 60 profissionais  
Agosto/2025.



## SEMINÁRIO TEMÁTICO: DESINSTITUCIONALIZAÇÃO DOS HCTP'S

Seminário destinado às equipes RAPS das 07 Cidades (ABCDPMRR). Qualificação dos profissionais no processo de desinstitucionalização dos Hospitais de Custódia e Tratamento Psiquiátrico. Participantes: 60 profissionais  
Agosto/2025



Convite da Pontifícia Universidade Católica de São Paulo (PUC-SP) ao CAPS II Infantojuvenil, para participar da roda de conversa sobre “As práticas de grupos na Saúde Pública”.

### Planejamento e Educação Permanente

- Avaliação do 1º sem. de 2025.
- Objetivos e Metas para o 2º sem. de 2025.
- Participantes: 85 participantes.





**DIRETRIZ Nº 6 - Consolidação e valorização dos mecanismos de participação e controle social na implantação das políticas públicas de saúde no município**

# CS – CONSELHO MUNICIPAL DE SAÚDE

**Objetivo Nº 6.1 – Fortalecer a participação dos Conselhos Locais e Conselho Municipal de Saúde na discussão de políticas de saúde.**

Reunião	Número	Pauta	Partic.
EXTRAORD.	111	Aprovação do Edital do Regulamento Eleitoral da 1ª Etapa das Eleições dos Conselhos Locais de Unidade de Saúde da Atenção Primária e dos Serviços Especializados – Mandato 2026/2028	17
ORDINÁRIA	325	1ª Indicação da gestão de coordenador e coordenador adjunto para compor o Comitê Técnico de Saúde da População Negra; 2ª Posse dos Conselheiros Locais de Saúde; 3. Apresentação do Relatório Quadrimestral de Prestação de Contas 1º Quadrimestre 2025(1º RQPC 2025).	107
EXTRAORD.	112	1ª Apresentação do Planejamento Estratégico para a construção preliminar do Plano Municipal de Saúde (PMS 2026-2029), 2ª Composição e Instituição da Comissão Especial Técnica do Conselho Municipal de Saúde para elaboração preliminar do Plano Municipal de Saúde (PMS 2026-2029)	26
ORDINÁRIA	326	1ª Substituição e 2ª posse segmento gestor no CMS; Indicação de representantes para a composição do Comitê Municipal de Educação Ambiental; 3ª Apresentação do Ambulatório Médico de Especialidades - AME Santo André; 4ª Apresentação do Hospital Veterinário.	51
EXTRAORD.	113	1ª Apresentação e votação da reestrutura das denominações das funções gratificadas SUS; 2ª Votação da inserção de metas referente à proposta de Emendas Parlamentares na Programação Anual de Saúde 2025.	24
ORDINÁRIA	327	1ª Referendo da prorrogação do prazo de inscrições para o processo eleitoral da 1ª Etapa das Eleições dos Conselhos Locais de unidade de Saúde da Atenção Primária e dos serviços Especializados – Mandato 2026/2028, conforme Resolução Nº 37.07.2025. II – Apresentação e posse dos membros do seguimento Gestor e da Escola da Saúde, para composição do Comitê Técnico de Saúde da População Negra: III – Eleição da Comissão Organizadora da Pré Conferência e Conferência Municipal de Saúde IV – Apresentação do Plano Municipal Preliminar de Saúde (2026-2029)	47
ORDINÁRIA	328	1ª Substituição e posse do representante do segmento Gestor para compor o Conselho Municipal de Saúde; 2ª Indicação do segmento Gestor para composição da Comissão de Políticas Públicas; 3ª Indicação do segmento Gestor para composição da Comissão Organizadora da Pré-Conferência e Conferência Municipal de Saúde; 4ª Apresentação e votação do Plano Preliminar Municipal de Saúde 2026/2029	49

# CS – CONSELHO MUNICIPAL DE SAÚDE

## 111º REUNIÃO EXTRAORDINÁRIA



## COMISSÃO DE POLITICAS PÚBLICAS



## COMISSÃO DE ORÇAMENTO E FINANÇAS



## 325º REUNIÃO ORDINÁRIA



Posse do **COMITÊ DA SAÚDE DA POPULAÇÃO NEGRA**, em 24 /07/2025





## DEMAIS AÇÕES E ATIVIDADES

## 2º SIMPÓSIO DE EXPERIÊNCIAS EXITOSAS DA ENFERMAGEM com o tema “Cuidados e Emoções: Saúde Mental da Enfermagem em Foco”

Data: 30/05/2025 - 250 Profissionais de saúde

Local: Centro de Formação de Professores Clarice Lispector



### 18 trabalhos inscritos e avaliados

- **1º lugar:** “Inserção de DIU e Realização de USG Transvaginal por Enfermeiros na APS”;
- **2º lugar:** “Profilaxia Pré-Exposição – PrEP”
- **3º lugar:** “Regulação como Estratégia de Monitoramento de Pacientes Oncológicos”

Fonte: Escola da Saúde - PMSA

2ª edição do **ARRAIÁ DA SAÚDE DE SANTO ANDRÉ**, realizado em 27/06/2025 no CINE THEATRO CARLOS GOMES, com a participação de 400 profissionais da saúde. Onde os Serviços da Saúde foram convidados a expor sobre suas atividades através de brincadeiras típicas e com ênfase na educação permanente dos trabalhadores.



# ATENÇÃO ESPECIALIZADA

## POUPATEMPO - MUTIRÃO



### Realização de mutirão

**DIAS: 10, 17, 18, 24 e 25/05/2025**

**4.941 atendimentos**



### Projeto Educando com Visão

**Data: 24/08/2025**

**1.416 atendimentos**

## POUPATEMPO – CAPACITAÇÕES E TREINAMENTOS



**Treinamento com a enfermagem - Atualizações de processos e fluxos Cientificalab**  
**Data: 12/06/2025**  
**28 participantes**



**Capacitação Lavagens das Mãos - CCIB**  
**Data: 03 e 04/07/2025 - 50 participantes**

# Departamento de Proteção e Bem Estar Animal

Objetivo 3.18 - Implementar ações, atividades e estratégias de educação em saúde visando a guarda ou a posse responsável de animais para a prevenção das zoonoses.

**Agora ficou mais fácil solicitar a castração do seu pet!**



**Agende de forma rápida e prática pelos canais abaixo:**

- WhatsApp: 11 4433-0123
- Aplicativo Colab
- Portal de Serviços da Prefeitura: [santoandre.colab.re](http://santoandre.colab.re)

**Requisitos importantes:**

- O animal precisa estar saudável
- Idade entre 4 meses e 8 anos



**Sin Patinhas**



**O SINPATINHAS CHEGOU EM SANTO ANDRÉ!**

**Proteção e cuidado de verdade para os pets**

**Cadastro gratuito, rápido e seguro:**  
[sinpatinhas.mma.gov.br](http://sinpatinhas.mma.gov.br)



**FEIRA DE ADOÇÃO**

Hospital Veterinário Municipal  
Adote amor, transforme vidas!

12 de julho  
das 9 às 14h

Rua Juquiá, s/n  
Vila Eldízia - Santo André



**pata**

PROGRAMA DE ADOÇÃO E TUTELA DE ANIMAIS

SANTO ANDRÉ

**Cada adoção é um final feliz. E um novo começo!**

Arrastar e soltar

**Critérios**  
Adoção é um compromisso com uma vida. Por isso, podem adotar:  
- Maiores de 18 anos

**Você pode solicitar a adoção do seu amigo por:**

- Aplicativo Colab
- WhatsApp: (11) 4433-0123
- Presencialmente:  
Rua Juquiá, 50  
Vila Eldízia, Santo André - SP  
Horário de atendimento: 9h às 18h, de segunda a sexta-feira

**Você também pode ser voluntário!**



**VEM AÍ CASTRAMÓVEL!**

**QUANDO?**  
Todas as quintas-feiras de agosto, a partir do dia 14/08

**ONDE?**  
UFS Jd Marek  
Rua Eng. Alfred. Heitzman Junior, s/n Jardim Marek

Atendimentos a partir das 8h30, até o último procedimento do dia

**INFORMAÇÕES:**  
(11) 4433-1958

Confira como agendar o atendimento



**VEM AÍ CASTRAMÓVEL!**

É necessário cadastro e agendamento prévio em uma das três opções:

- App Colab
- WhatsApp: (11) 4433-0123
- Site: [santoandre.colab.re](http://santoandre.colab.re)


PARA AGENDAR, O TUTOR DEVE APRESENTAR:  
RG do animal - feito no site [sinpatinhas.mma.gov.br](http://sinpatinhas.mma.gov.br)  
Seu próprio RG  
Comprovante de endereço

**ATENDIMENTO EXCLUSIVO PARA ANIMAIS AGENDADOS**



Secretaria de Saúde

Hospital Veterinário de Santo André realiza 4ª Feira de Adoção de Animais neste sábado



Evento mensal busca novos lares para cães e gatos vacinados, castrados e vermifugados

Coruja jacurutu é resgatada em Santo André após ferimento grave causado por linha de pipa



Ave, considerada a maior coruja do Brasil, teve a asa seriamente lesionada e não poderá voltar à natureza; caso reforça alerta sobre os riscos que linhas cortantes representam para a fauna

Metas estabelecidas pela Secretaria de Meio Ambiente:

- Foram realizadas **145** vistorias de fiscalização de maus tratos;
- Foram resgatados **100** animais silvestres.



## IV) Montante e Fonte dos Recursos Aplicados no Período

# FINANCEIRO

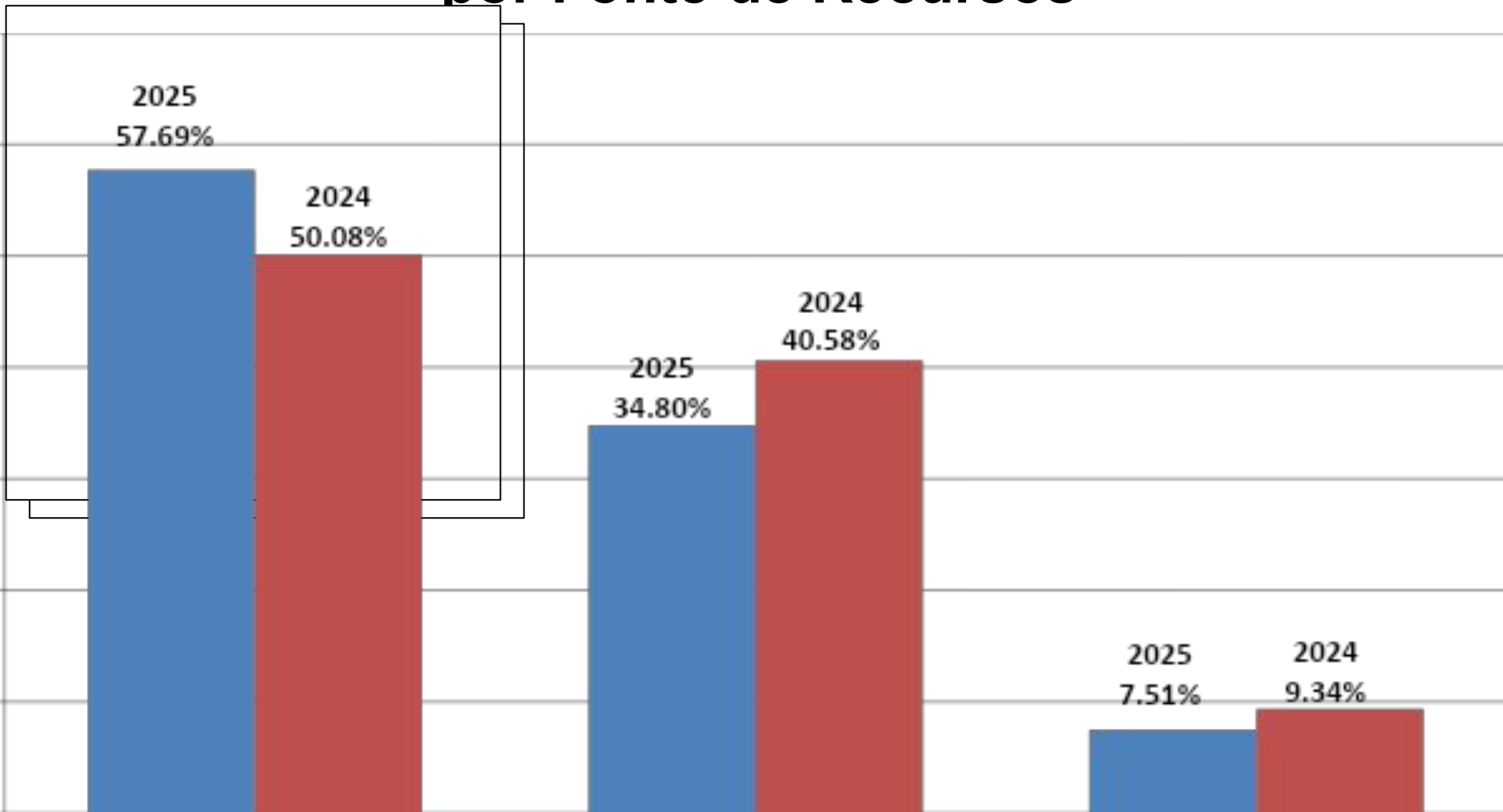
<b>ORÇAMENTO TOTAL DA DESPESA PREFEITURA DE SANTO ANDRÉ EXERCÍCIO FISCAL DE 2025</b>	<b>4.262.285.460,43</b>	<b>Participação da SECRETARIA DE SAÚDE sobre o Orçamento Municipal Total (Adm. Direta)</b>	<b>% Comparativo em relação ao 2º Quadrimestre de 2024</b>
<b>ORÇAMENTO DA SECRETARIA DE SAÚDE COM DESPESAS EM A.S.P.S.</b>	<b>989.670.300,00</b>	<b>23,22%</b>	<b>-5,00%</b>

<b>ORÇAMENTO TOTAL DA DESPESA SECRETARIA DE SAÚDE COM A.S.P.S. EXERCÍCIO FISCAL DE 2025</b>	<b>NATUREZA DA DESPESA</b>	<b>989.670.300,00</b>	<b>% sobre o ORÇADO</b>	
	> Corrente	<b>917.400.757,89</b>	<b>92,70%</b>	<b>-4,77%</b>
	> Capital	<b>72.269.542,11</b>	<b>7,30%</b>	<b>4,77%</b>
<b>ORIGEM DO RECURSO</b>	<b>NATUREZA</b>	<b>VALOR ORÇADO</b>	<b>% sobre a NATUREZA</b>	
• Recursos Tesouro – SECR. DE SAÚDE	Corrente	<b>537.193.273,83</b>	<b>58,56%</b>	<b>9,69%</b>
	Capital	<b>2.897.026,17</b>	<b>4,01%</b>	<b>4,01%</b>
• Recursos Tesouro – F.A.I.S.A.	Corrente	<b>13.300.000,00</b>	<b>1,45%</b>	<b>0,41%</b>
	Capital	<b>1.700.000,00</b>	<b>2,35%</b>	<b>-4,71%</b>
Recursos Próprios (TX. VIGILÂNCIA / OUTROS)	Corrente	<b>11.662.026,35</b>	<b>1,27%</b>	<b>0,17%</b>
	Capital	<b>4.142.973,65</b>	<b>5,73%</b>	<b>-1,18%</b>
Recursos da União	Corrente	<b>286.412.457,71</b>	<b>31,22%</b>	<b>-8,36%</b>
	Capital	<b>58.039.542,29</b>	<b>80,31%</b>	<b>0,95%</b>
Recursos do Estado	Corrente	<b>68.833.000,00</b>	<b>7,50%</b>	<b>-1,91%</b>
	Capital	<b>5.490.000,00</b>	<b>7,60%</b>	<b>0,92%</b>

# FINANCEIRO

ORÇAMENTO TOTAL DA DESPESA SECRETARIA DE SAÚDE COM A.S.P.S. EXERCÍCIO FISCAL DE 2025	989.670.300,00	Participação sobre o Orçamento	% de Participação Apurado no 2º Quadrimestre de 2024
- FONTE DE RECURSOS			
Tesouro Municipal	555.090.300,00	56,09%	48,83%
Próprio – Tx. Vigilância / Outros	15.805.000,00	1,60%	1,25%
. Município	570.895.300,00	57,69%	50,08%
. União	344.452.000,00	34,80%	40,58%
. Estado	74.323.000,00	7,51%	9,34%

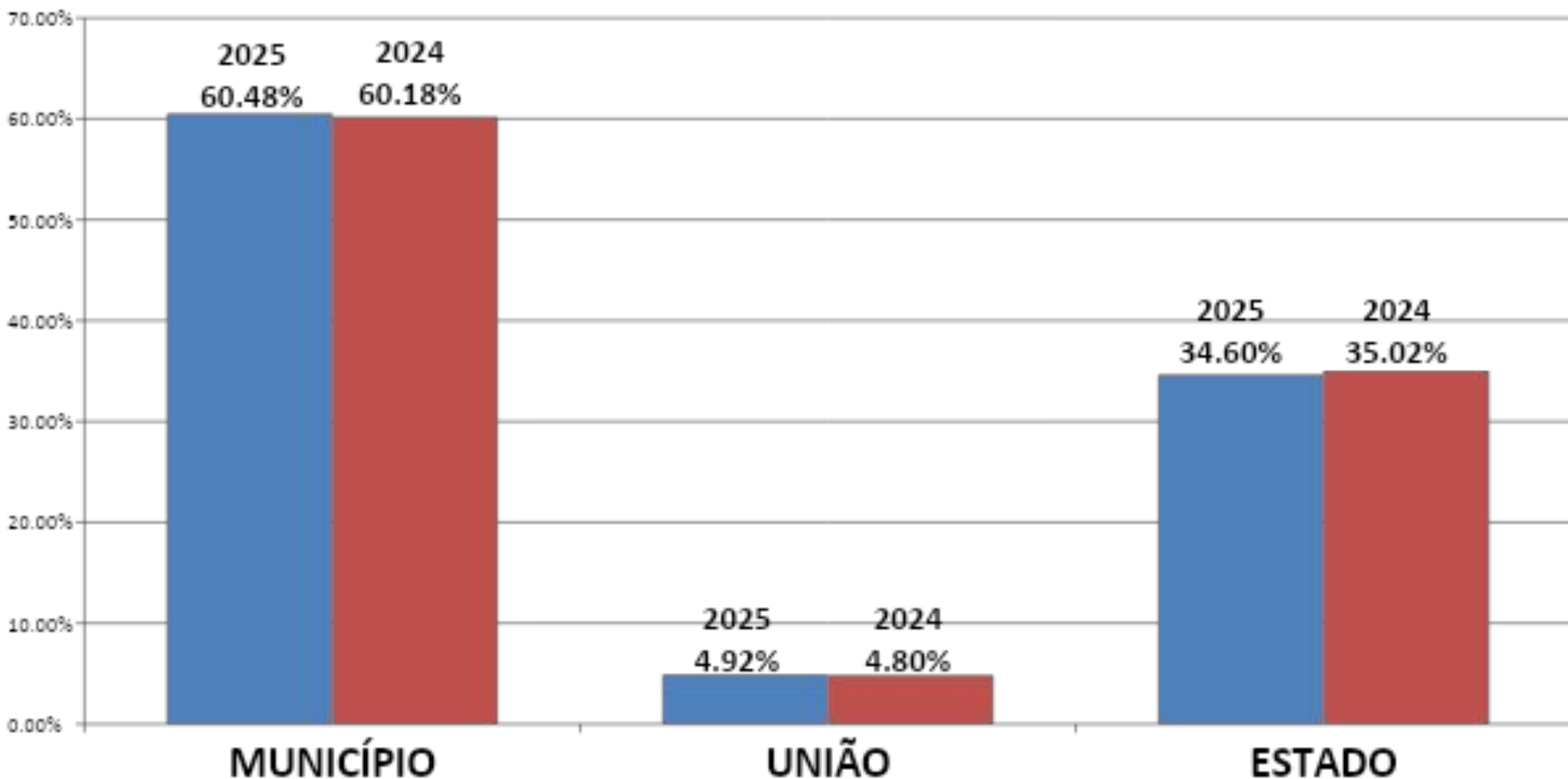
## Orçamento da Despesa da Secretaria de Saúde por Fonte de Recursos



# FINANCEIRO

RECEITAS E DESPESAS VINCULADAS À FONTE DE RECURSOS DO TESOURO MUNICIPAL NO EXERCÍCIO DE 2025 (DEMONSTRATIVO DA EXECUÇÃO DOS 15% OBRIGATÓRIOS EM A.S.P.S.)					% Apurado no 2º Quadr.de 2024
A) Total das Receitas Correntes previstas, ref. aos impostos municipais e cotas-partes constitucionais vinculadas as Ações e Serviços Públicos de Saúde - ASPS			2.684.731.000,00		7,25%
<b>REALIZADO:</b>	<b>no QUADRIMESTRE</b>		<b>no ACUMULADO</b>		
B) Receitas de impostos municipais e cota-partes constitucionais	768.281.972,36		1.918.801.712,29		5,43%
C) Aplicação de 15% obrigatório sobre a receita realizada (sobre "B")	115.242.295,85		287.820.256,84		5,43%
D) TOTAL DOS EMPENHOS (PSA/FAISA) (sobre "B")	168.916.224,08	21,99%	480.307.568,72	25,03%	29,93%
E) TOTAL DAS LIQUIDAÇÕES (PSA/FAISA) (sobre "B")	237.099.610,52	30,86%	451.838.685,33	23,54%	23,00%
Aplicação a maior dos 15% - por EMPENHO		6,99%		10,03%	14,93%
Aplicação a maior dos 15% - por LIQUIDAÇÃO		15,86%		8,54%	8,00%

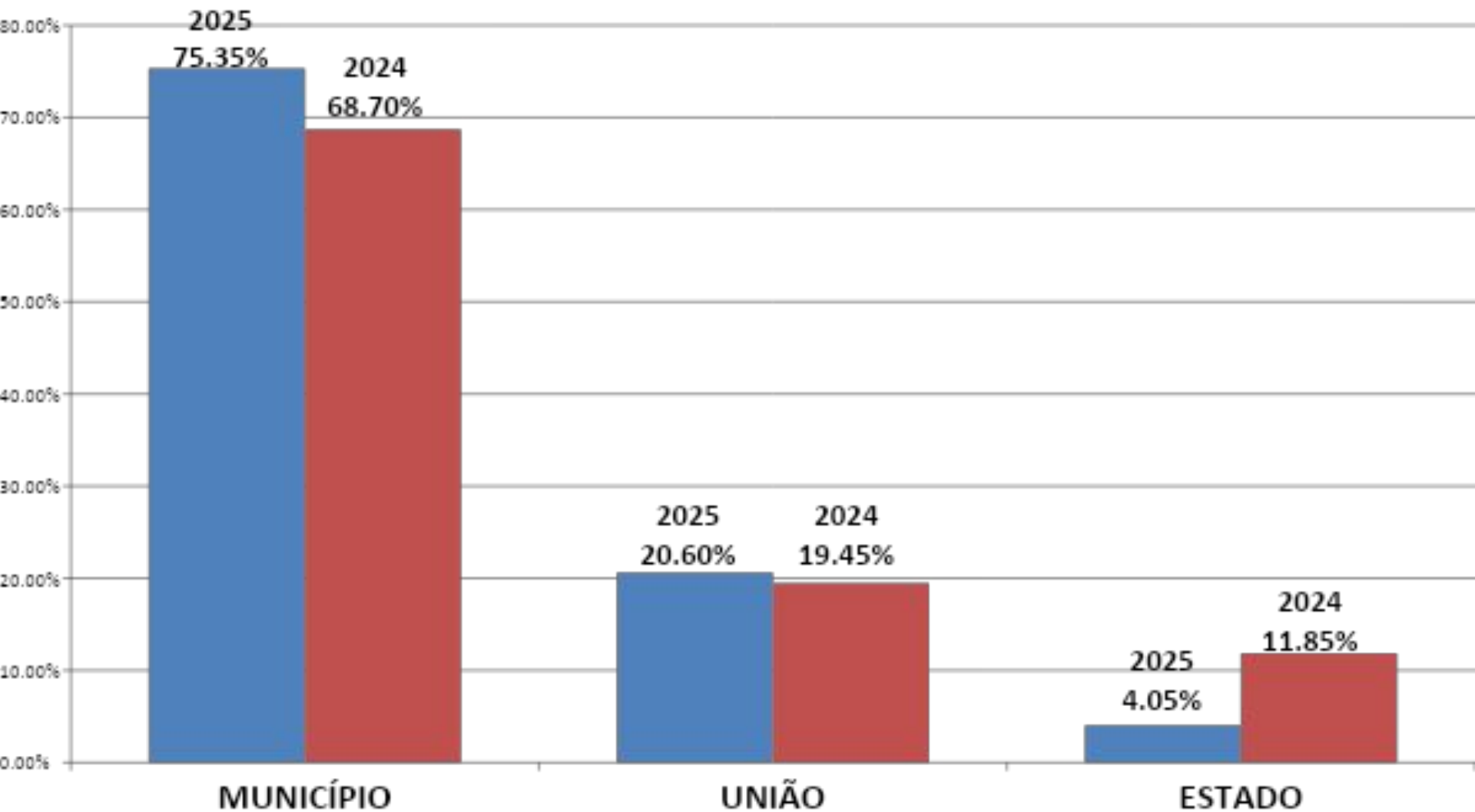
## Receitas de Impostos e Cota-Partes realizadas por Fonte de Recursos



# FINANCEIRO

Recursos Financeiros de 2025		no	no	% sobre o Valor ACUMULADO	% Apurado no 2º Quadr. de 2024
		QUADRIMESTRE	ACUMULADO		
Município	REPASSE do Tesouro Municipal –DESP. ORÇAMENTÁRIAS	230.899.370,73	440.195.562,33	62,96%	59,89%
	REPASSE do Tesouro Municipal –DESP. EM RESTOS A PAGAR	1.796.300,00	82.399.283,37	11,79%	7,86%
	Receitas Próprias da Saúde – Taxa da Vig. Sanitária / Outros / Fundos Municipais	1.806.873,84	3.410.327,23	0,49%	0,87%
- Recursos Financeiros do Município		234.502.544,57	526.005.172,93	75,24%	68,62%
- Transferências de Receitas da União		73.285.390,67	143.265.313,57	20,49%	19,36%
- Transferências de Receitas do Estado		21.188.983,26	27.993.007,90	4,00%	11,75%
- Receitas Adicionais – Rendimentos Financeiros		985.552,78	1.829.806,21	0,26%	0,25%
- Receitas Adicionais (outros valores)		29.680,58	47.521,67	0,01%	0,02%

## Proporção dos Recursos Financeiros de 2025



## TOTAL DA EXECUÇÃO ORÇAMENTÁRIA DE 2025

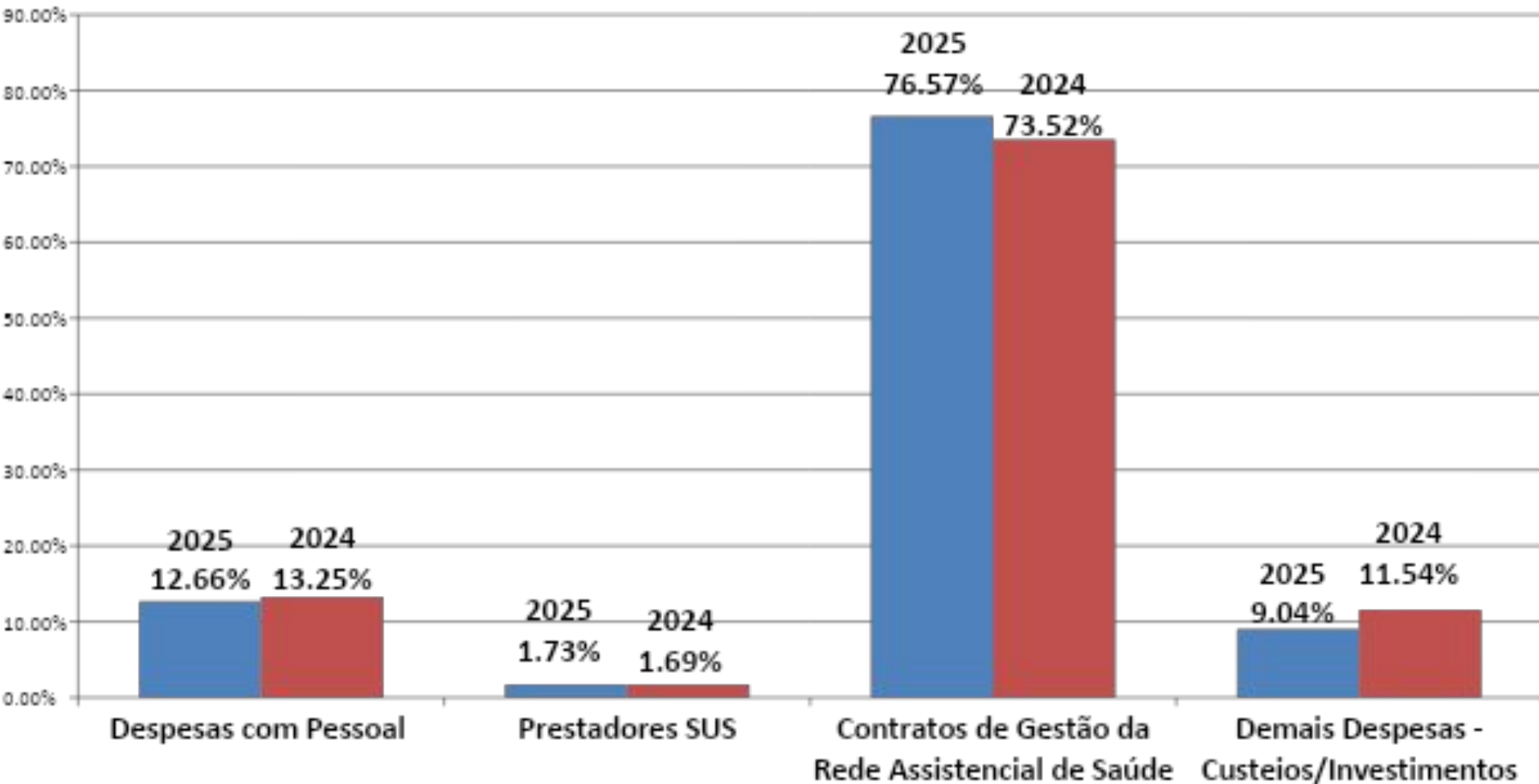
<b>Total Orçado-Saúde</b> <b>989.670.300,00</b>	<b>Receitas</b> <b>Financeiras</b>	<b>Despesas</b> <b>Empenhadas</b>	<b>Despesas</b> <b>Liquidadas</b>
<b>no QUADRIMESTRE</b>	<b>328.195.851,86</b>	<b>266.069.616,82</b>	<b>344.313.546,83</b>
<b>no ACUMULADO</b>	<b>616.741.538,91</b>	<b>718.531.708,37</b>	<b>651.639.395,15</b>
<b>% Executado sobre o valor</b> <b>Orçado - QUADRIMESTRE</b>	<b>33,16%</b>	<b>26,88%</b>	<b>34,79%</b>
<b>% Executado sobre o valor</b> <b>Orçado - ACUMULADO</b>	<b>62,32%</b>	<b>72,60%</b>	<b>65,84%</b>
<b>% Apurado no 2º</b> <b>Quadrimestre de 2024</b>	<b>47,72%</b>	<b>61,89%</b>	<b>48,92%</b>

\*vide Anexos: 01-A, B, C/a, C/b

## Total das Despesas Orçamentárias Liquidadas

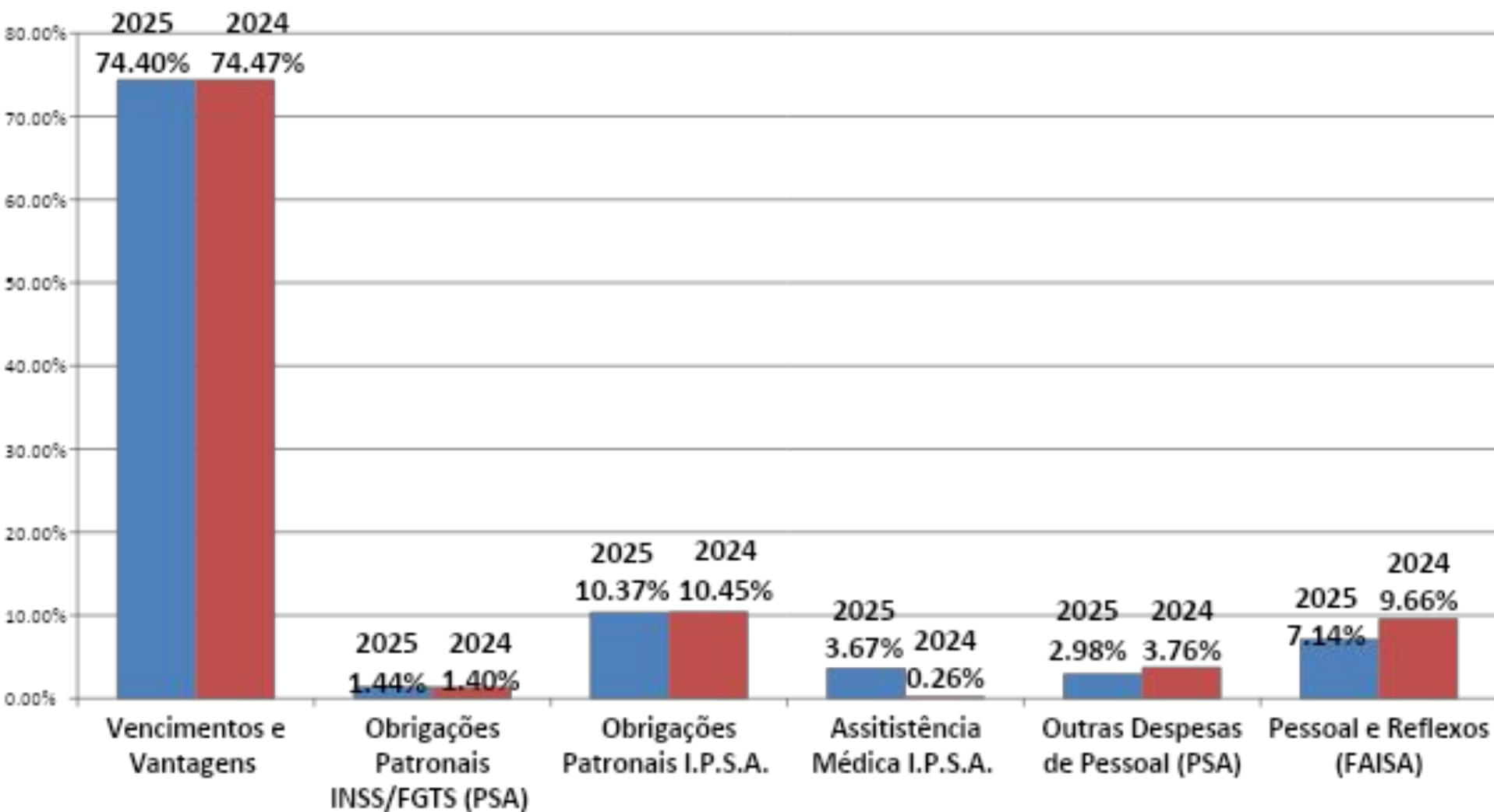
GRUPO DA DESPESA	no QUADRIMESTRE	no ACUMULADO	% sobre o ACUMULADO	% Apurado no 2º Quadr. de 2024
- Despesas com Pessoal e Reflexos	41.800.759,26	82.494.219,67	12,66%	13,25%
- Prestadores - SUS	6.788.479,52	11.283.175,41	1,73%	1,69%
- Contratos de Gestão da Rede de Saúde	255.372.393,63	498.982.108,80	76,57%	73,52%
- Demais Despesas – Custeios e Investimentos	40.351.914,42	58.879.891,27	9,04%	11,54%
<b>TOTAL</b>	<b>344.313.546,83</b>	<b>651.639.395,15</b>	<b>100,00%</b>	

## Proporção do Total Acumulado das Despesas Orçamentárias Liquidadas = R\$ 651.639.395,15



# FINANCEIRO

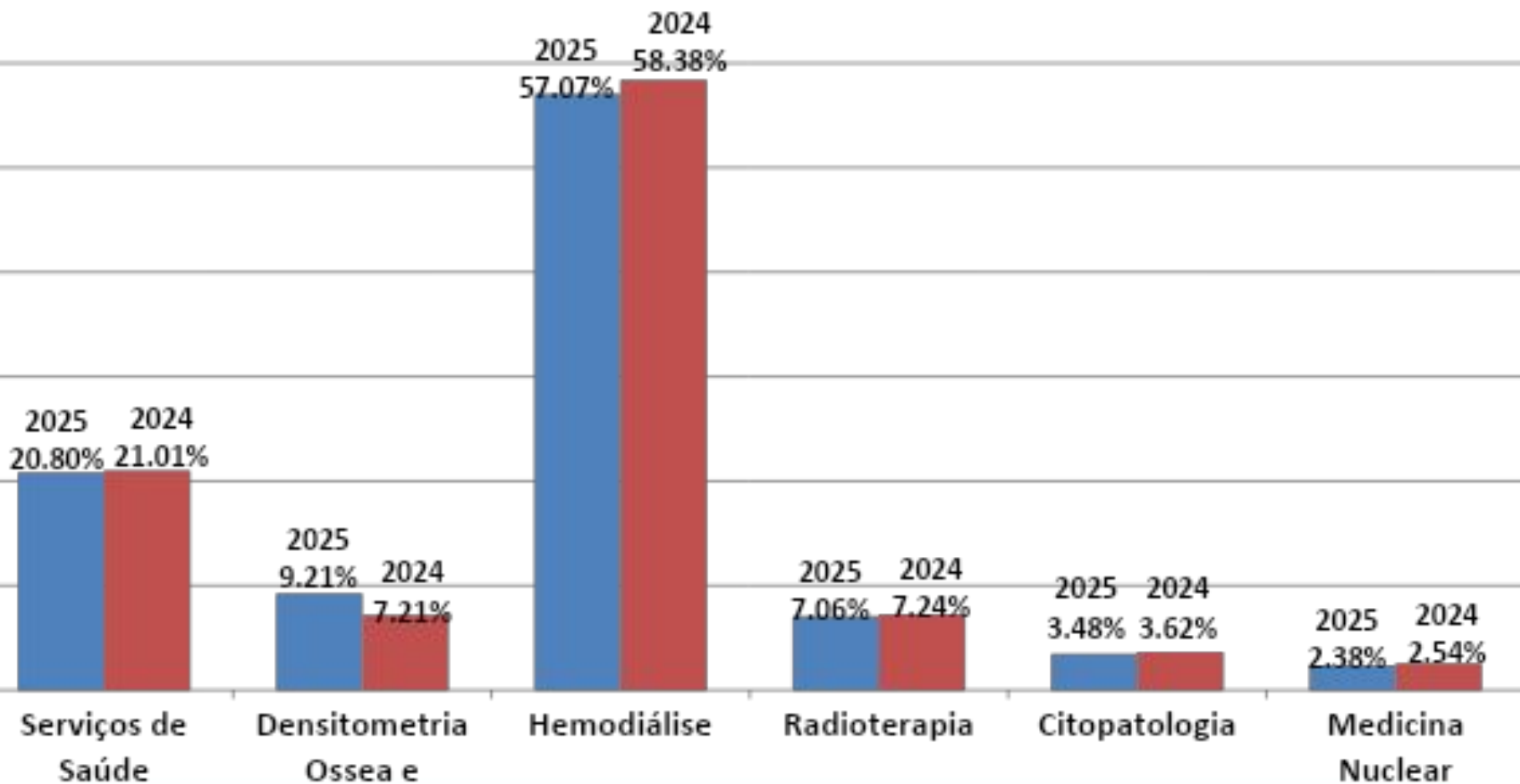
## Despesa Liquidada Acumulada com PESSOAL e REFLEXOS (12,66% = R\$ 82.494.219,67)



\*vide ANEXO 02

# FINANCEIRO

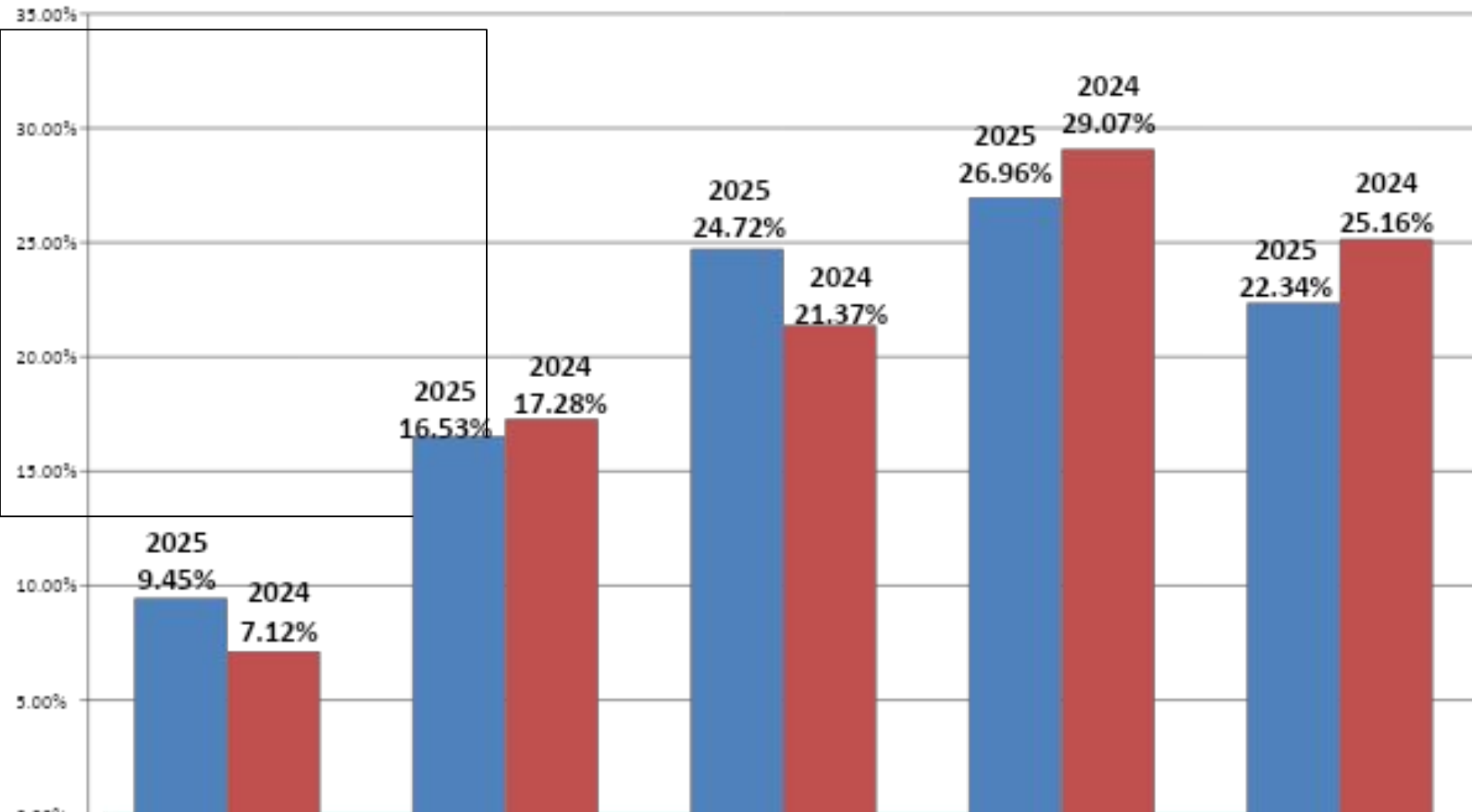
**Despesa Liquidada Acumulada com PRESTADORES - SUS (FuABC - MEDICAID CENTRO MÉDICO – INSTITUTO DE DOENÇAS RENAIIS – INSTITUTO DE RADIOTERAPIA ABC – LABORATÓRIO DE CITOLOGIA Dr. SALOMON KATZ - NUCLEAR DIAGNOSTICOS) - 1,73% = R\$ 11.283.175,41**



\*vide ANEXO 03

# FINANCEIRO

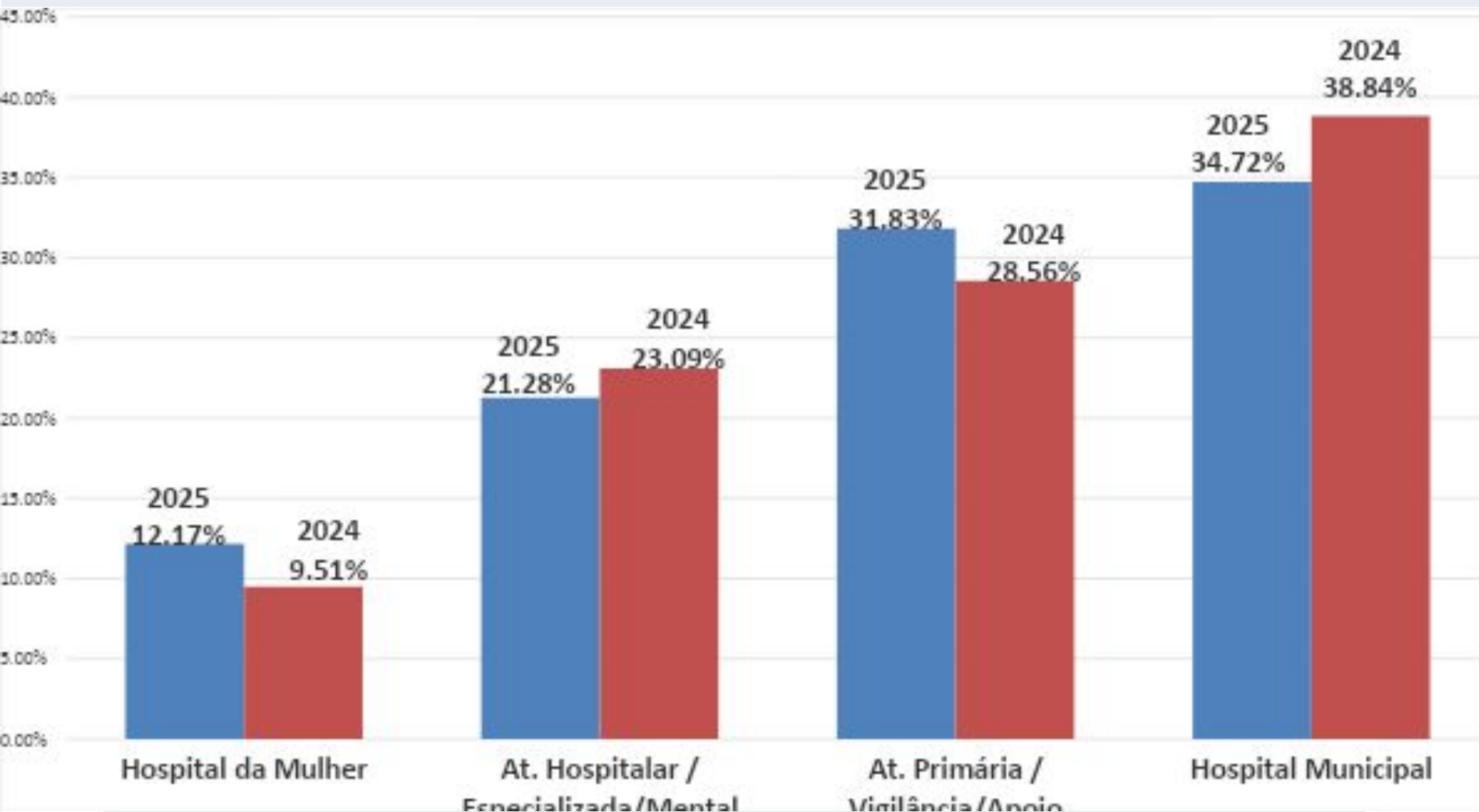
**Despesa Liquidada Acumulada com CONTRATOS DE GESTÃO DA REDE ASSISTENCIAL DE SAÚDE (FuABC e SPDM) – 76,57% = R\$ 498.982.108,80**



\*vide ANEXO 04

# FINANCEIRO

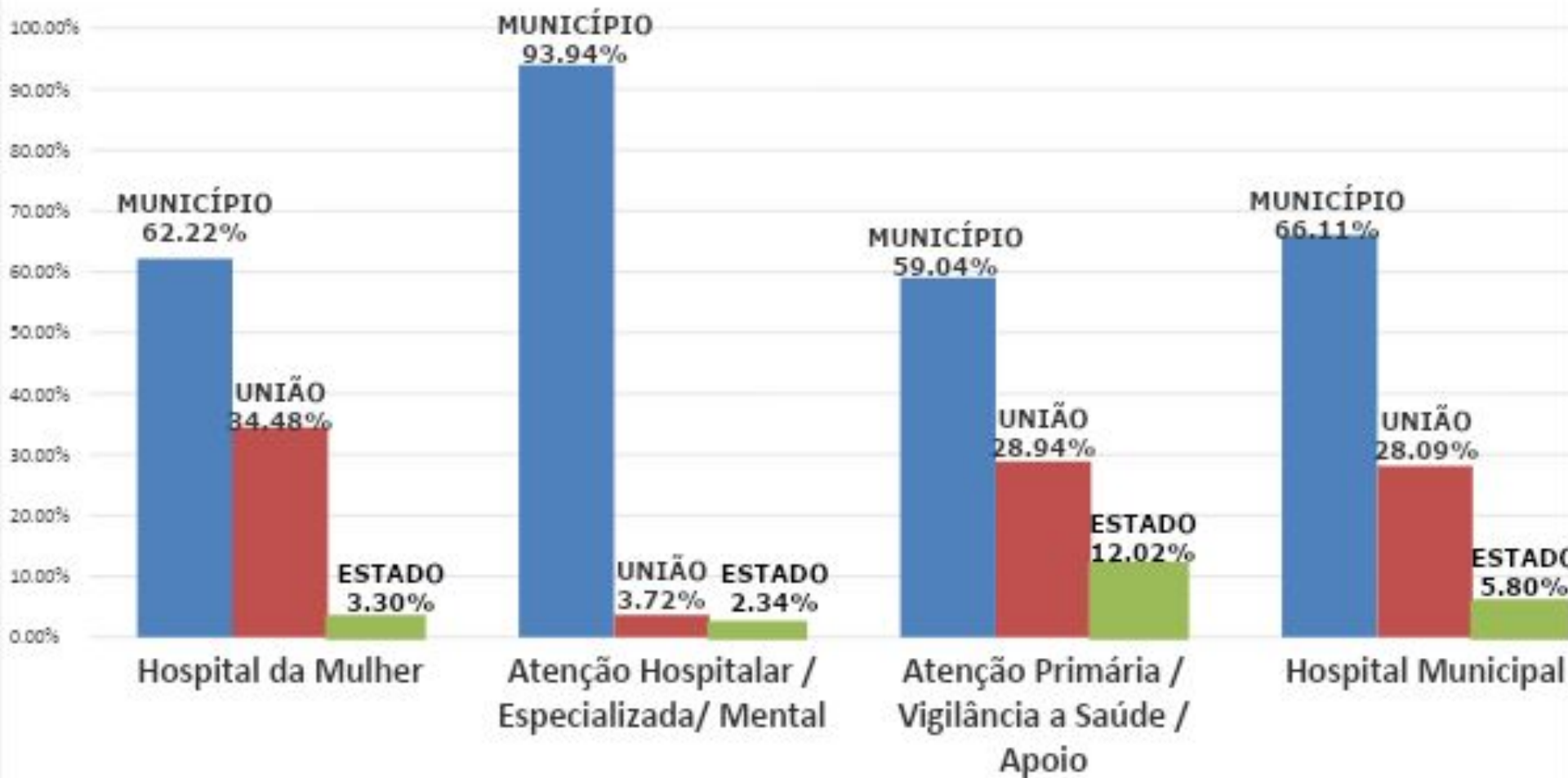
**Despesa Liquidada Acumulada com CONTRATOS DE GESTÃO DA REDE ASSISTENCIAL DE SAÚDE (FuABC) – 77,66% = R\$ 387.484.992,60**



\*vide ANEXO 04-A

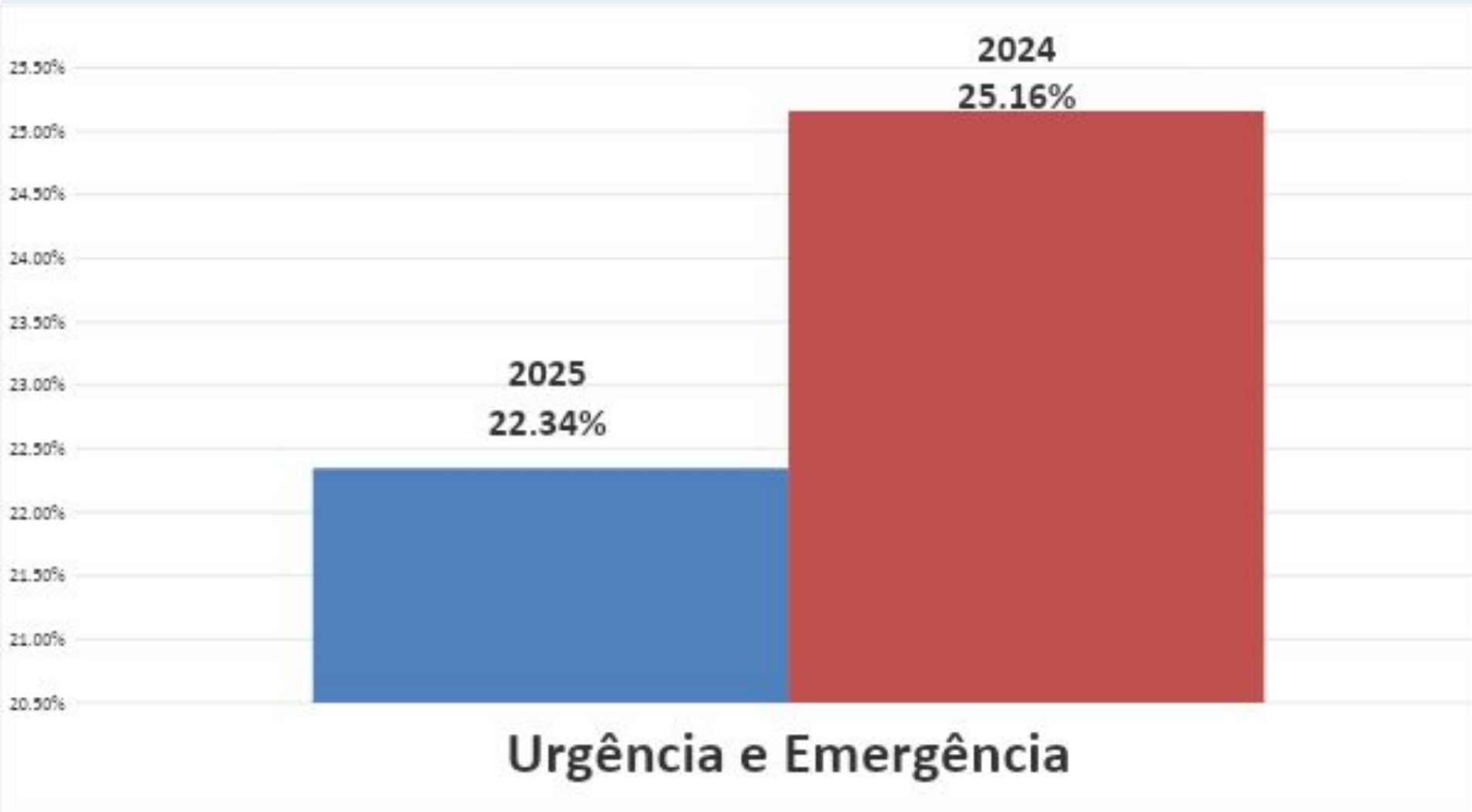
# FINANCEIRO

Despesa Liquidada Acumulada com CONTRATOS DE GESTÃO DA REDE ASSISTENCIAL DE SAÚDE (FuABC) por Fonte de Recursos – 77,66% = R\$ 387.484.992,60



\*vide ANEXO 04-B

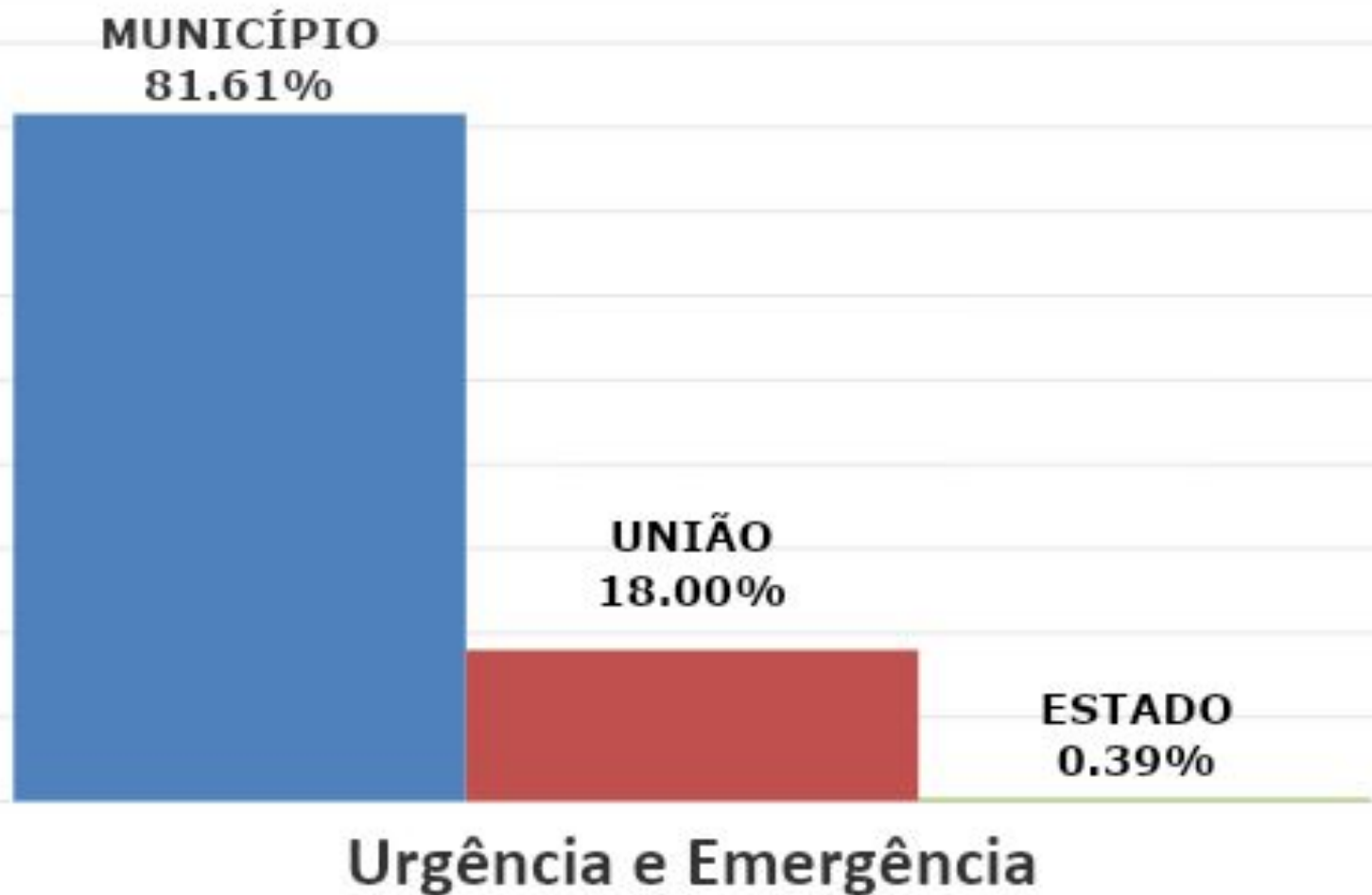
**Despesa Liquidada Acumulada com CONTRATOS DE GESTÃO DA REDE ASSISTENCIAL DE SAÚDE (SPDM) – 22,34% = R\$ 111.497.116,20**



\*vide ANEXO 04-C

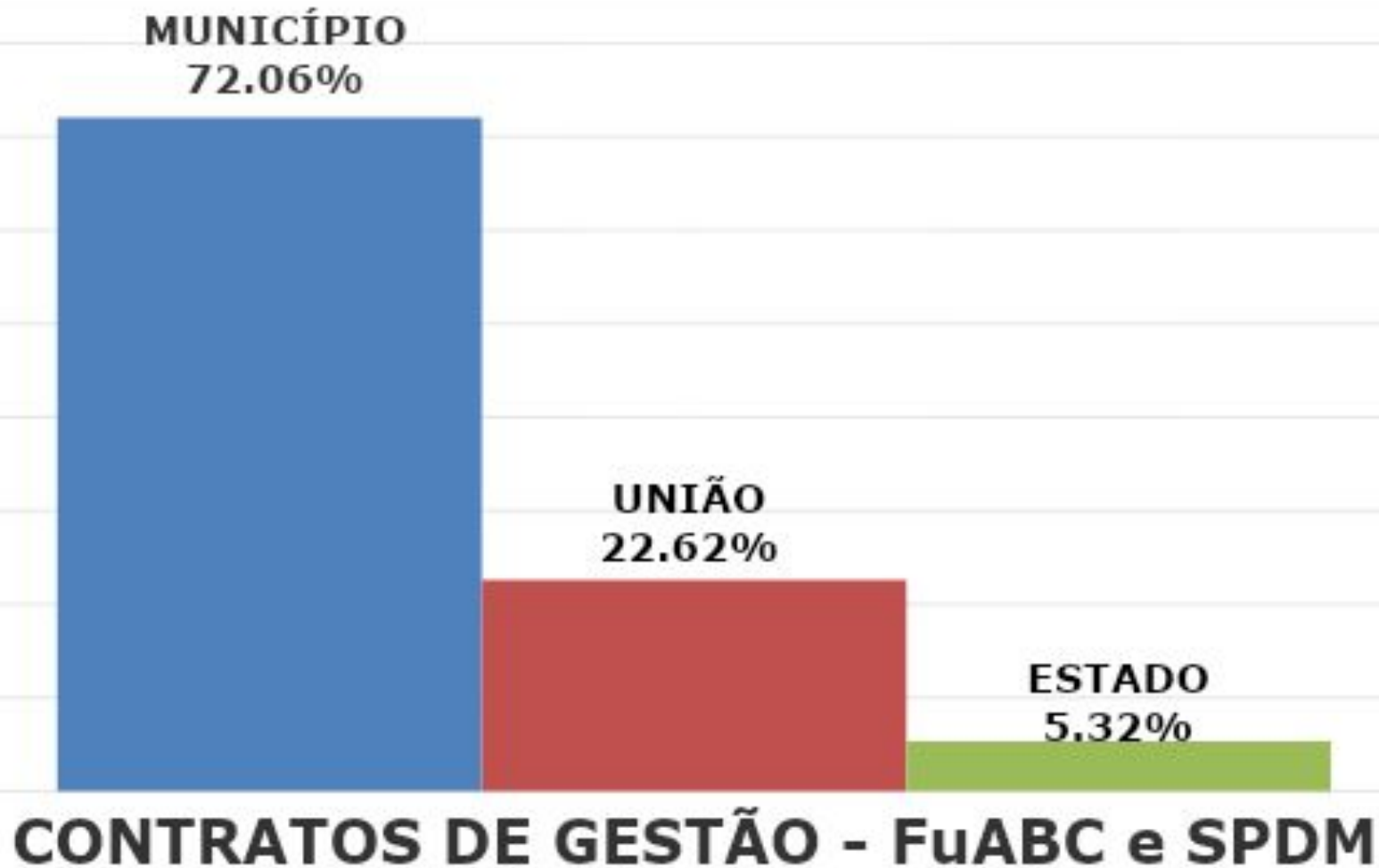
# FINANCEIRO

Despesa Liquidada Acumulada com CONTRATOS DE GESTÃO DA REDE ASSISTENCIAL DE SAÚDE (SPDM) por Fonte de Recursos – 22,34% = R\$ 111.497.116,20



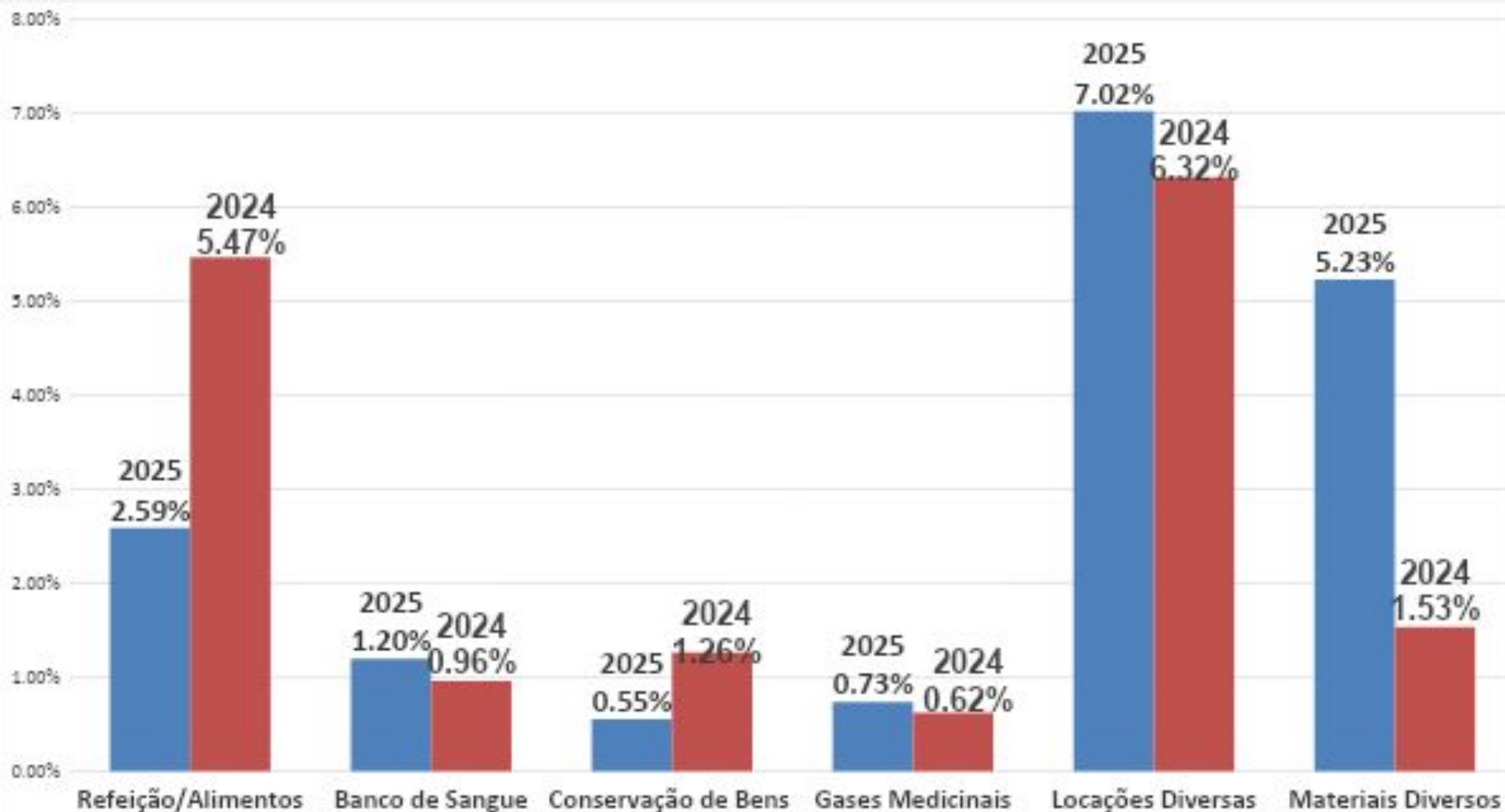
\*vide ANEXO 04-D

Despesa Liquidada Acumulada com CONTRATOS DE GESTÃO DA REDE ASSISTENCIAL DE SAÚDE (FuABC e SPDM) por Fonte de Recursos = R\$ 498.982.108,80



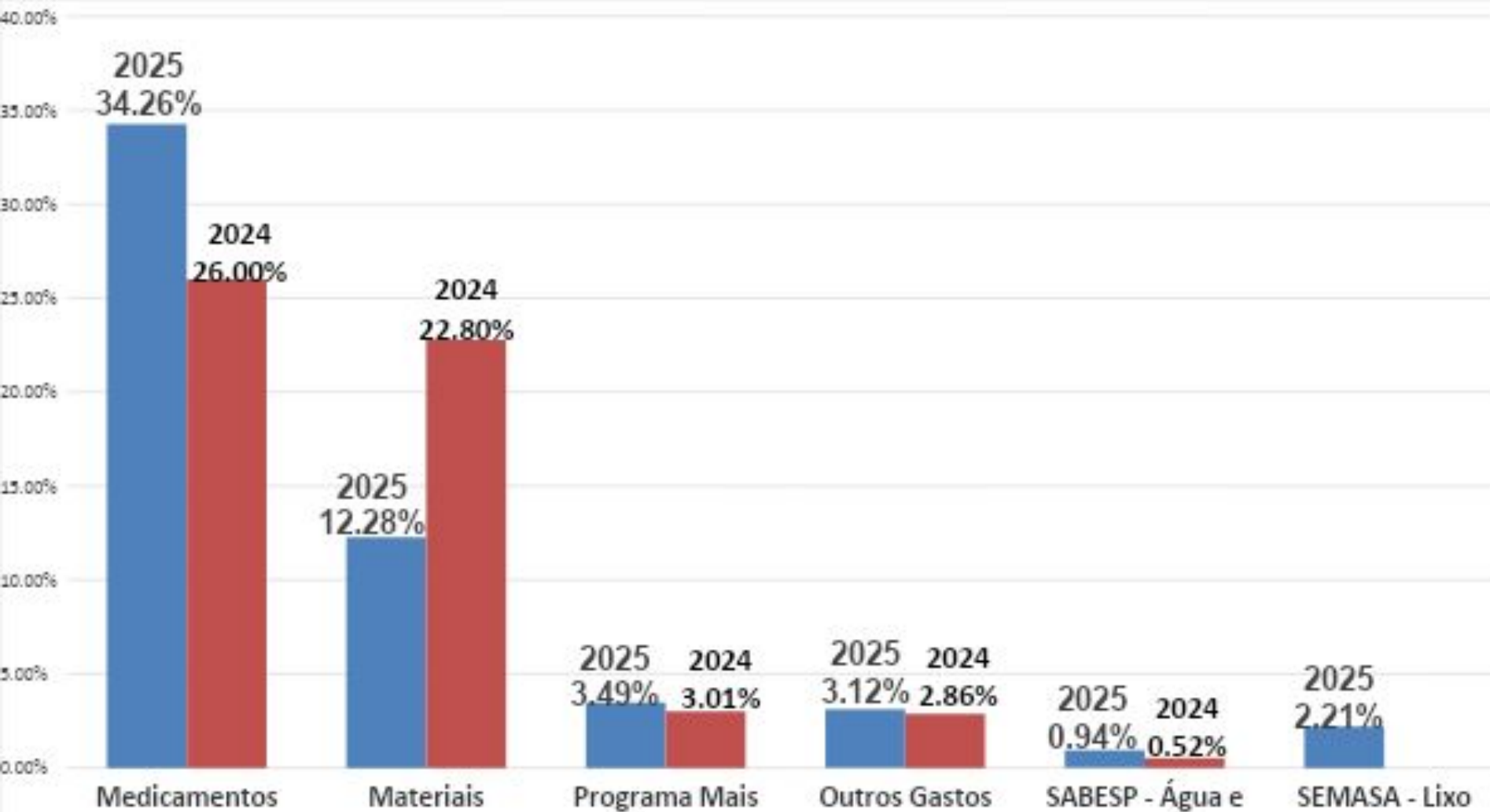
\*vide ANEXO 04-E

## Despesa Liquidada Acumulada com DEMAIS DESPESAS (Custeios/Investimentos) – 9,04% = R\$ 58.879.891,27



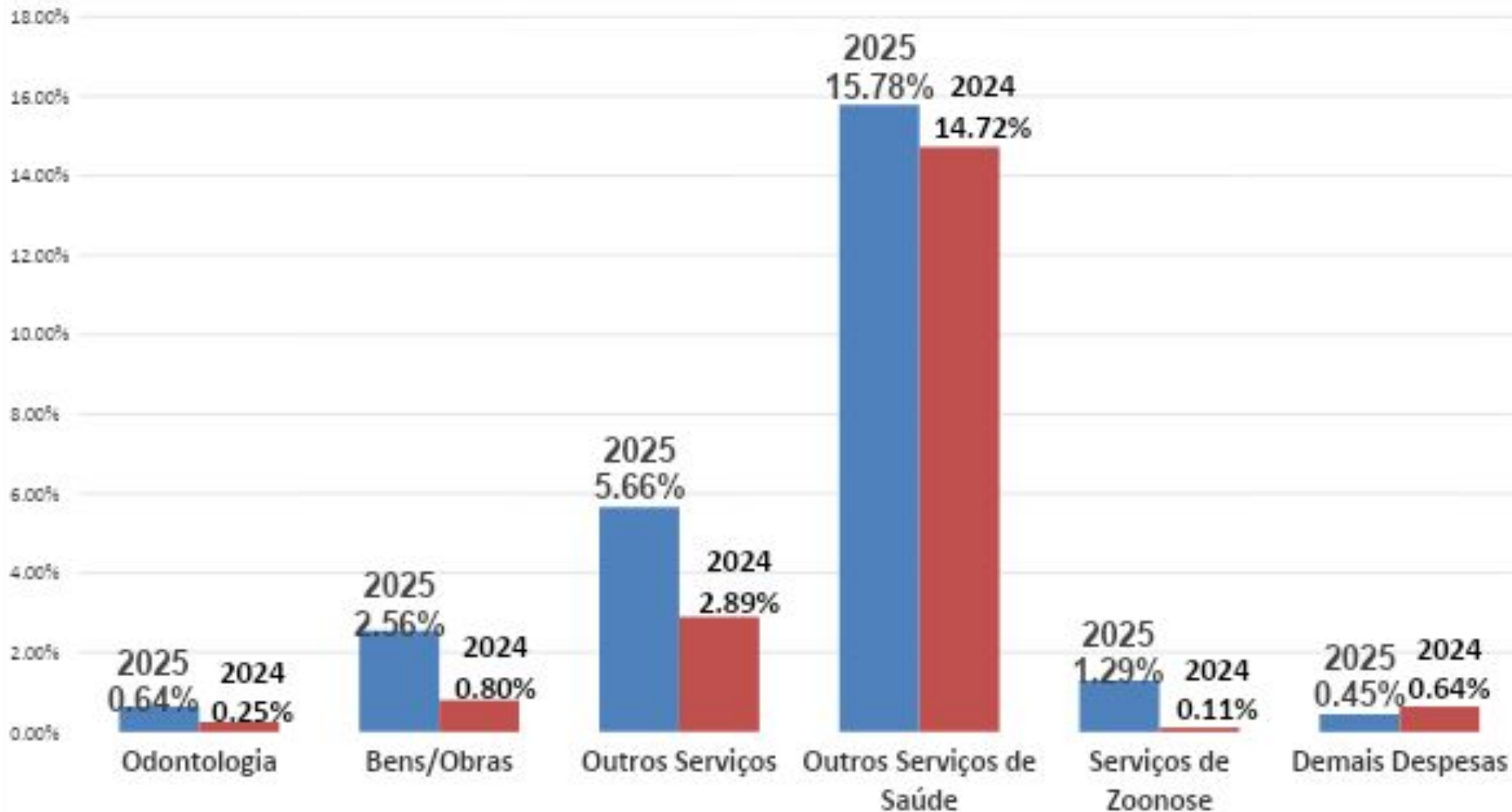
\*vide ANEXOS 05-A, B

## Despesa Liquidada Acumulada com DEMAIS DESPESAS (Custeios/Investimentos) – 9,04% = R\$ 58.879.891,27



\*vide ANEXOS 05-A, B

## Despesa Liquidada Acumulada com DEMAIS DESPESAS (Custeios/Investimentos) – 9,04% = R\$ 58.879.891,27

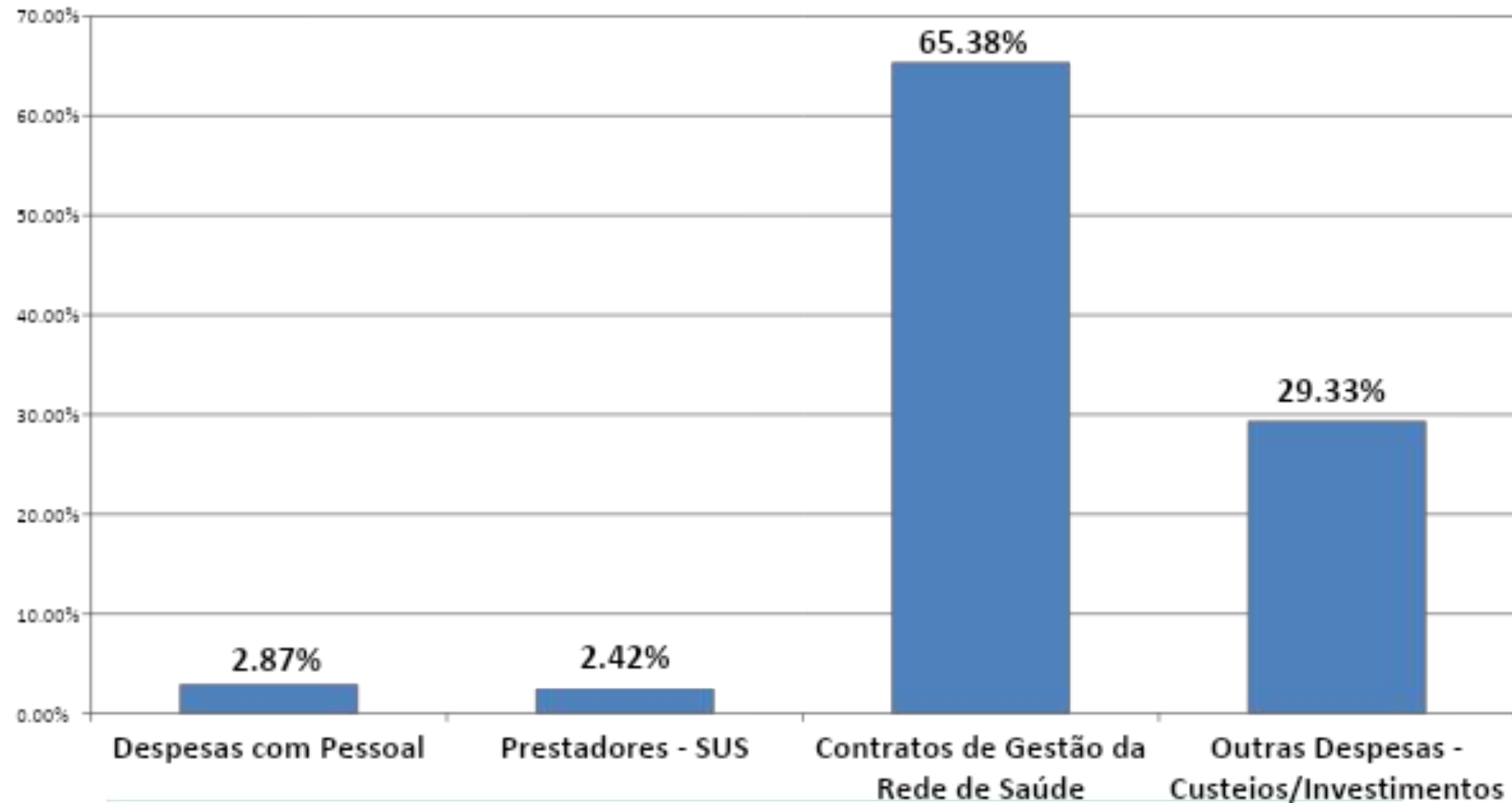


\*vide ANEXOS 05-A, B

## Total dos Pagamentos das Despesas em Restos a Pagar

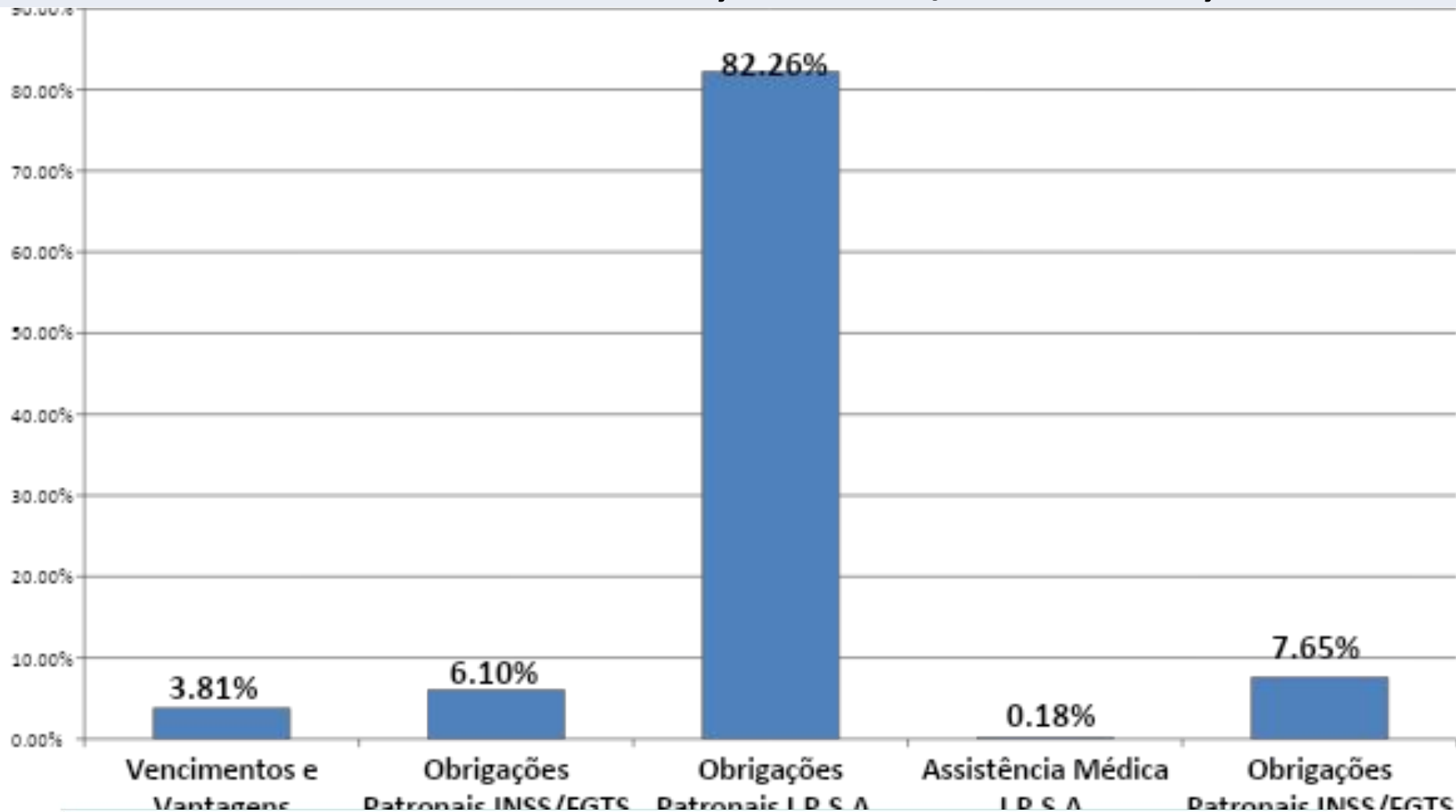
<b>GRUPO DA DESPESA</b>	<b>no QUADRIMESTRE</b>	<b>no ACUMULADO</b>	<b>% sobre o ACUMULADO</b>
<b>- Despesas com Pessoal e Reflexos</b>	<b>0,00</b>	<b>2.640.865,05</b>	<b>2,87%</b>
<b>- Prestadores - SUS</b>	<b>0,00</b>	<b>2.225.183,81</b>	<b>2,42%</b>
<b>- Contratos de Gestão da Rede de Saúde</b>	<b>0,00</b>	<b>60.194.526,70</b>	<b>65,38%</b>
<b>- Demais Despesas – Custeios e Investimentos</b>	<b>1.820.012,40</b>	<b>27.002.510,77</b>	<b>29,33%</b>
<b>Total</b>	<b>1.820.012,40</b>	<b>92.063.086,33</b>	<b>100,00%</b>

## Proporção do Total Acumulado das Despesas de Restos a Pagar Pagos = R\$ 92.063.086,33



# FINANCEIRO

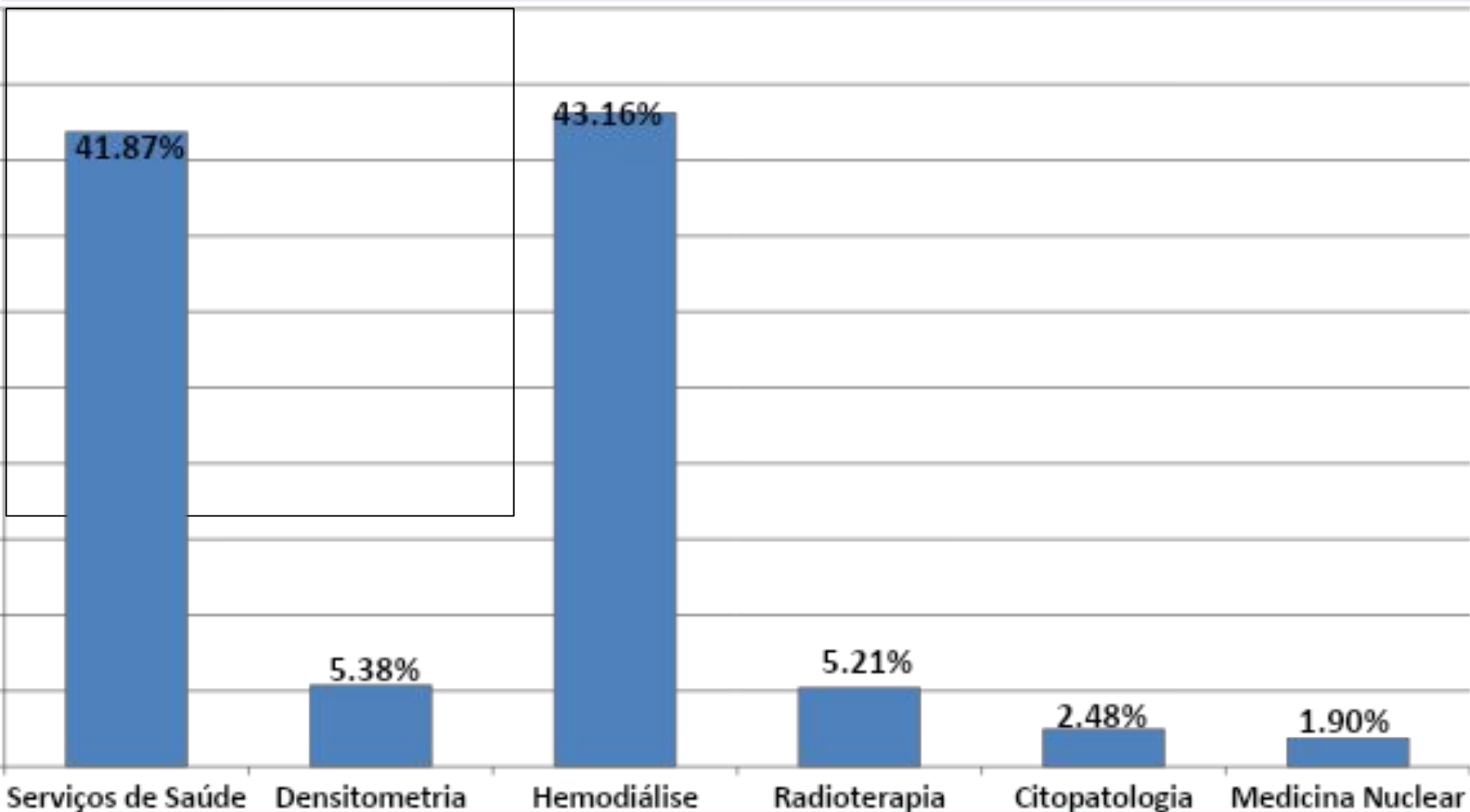
**Total dos Pagamentos das Despesas em Restos a Pagar com PESSOAL e REFLEXOS - 2,87% = R\$ 2.640.865,05**



\*vide ANEXO 06

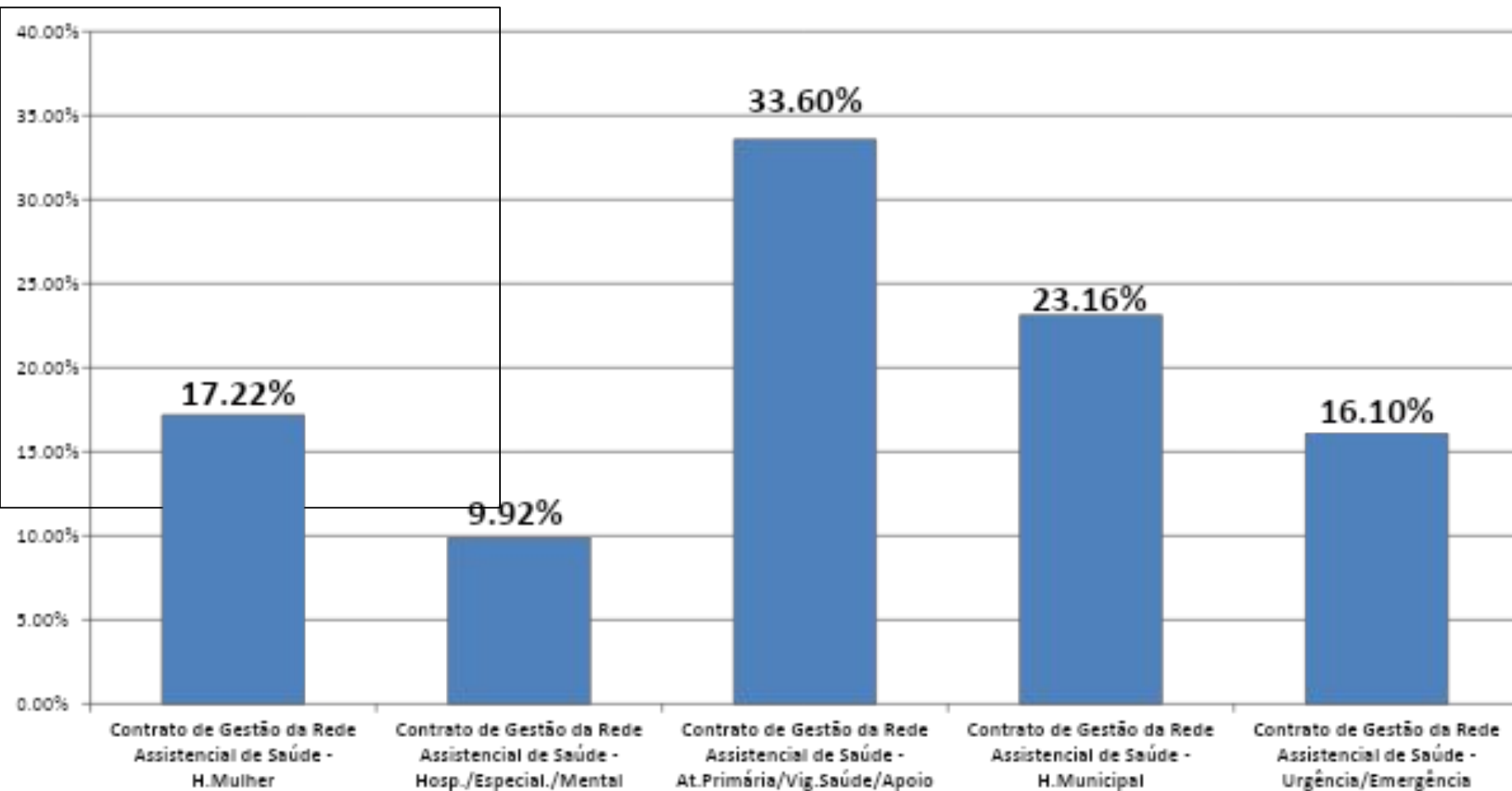
# FINANCEIRO

Total dos Pagamentos das Despesas em Restos a Pagar com PRESTADORES - SUS (FuABC – MEDICAID CENTRO MÉDICO – INST. DE DOENÇAS RENAIIS – INST. DE RADIOTERAPIA ABC - LAB.CITOLOGIA Dr. SALOMON KATZ - NUCLEAR DIAGNOSTICOS) – 2,42% = R\$ 2.225.183,81



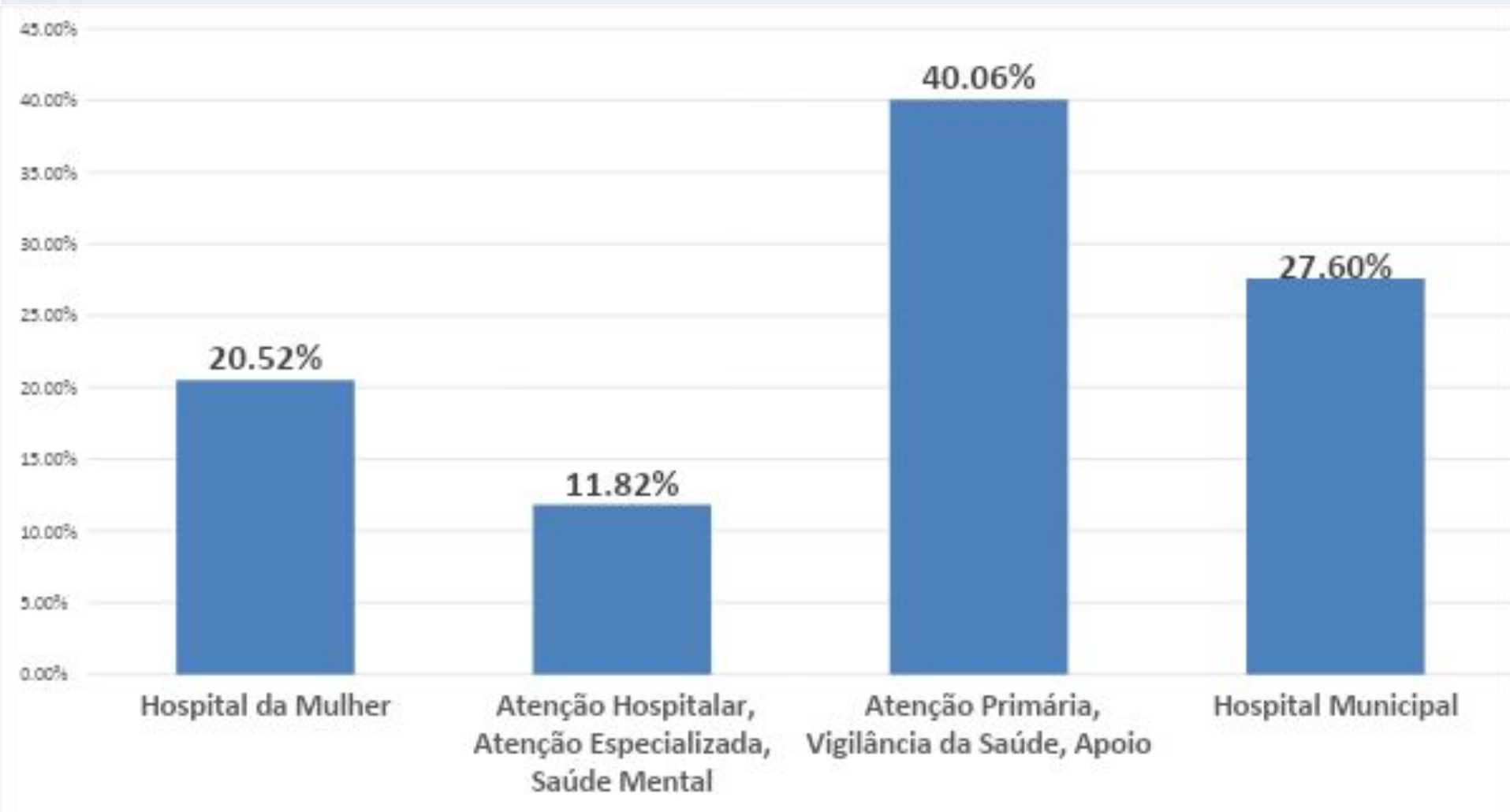
\*vide ANEXO 07

## Total dos Pagamentos das Despesas em Restos a Pagar com CONTRATOS DE GESTÃO (FuABC e SPDM) – 65,38% = R\$ 60.194.526,70



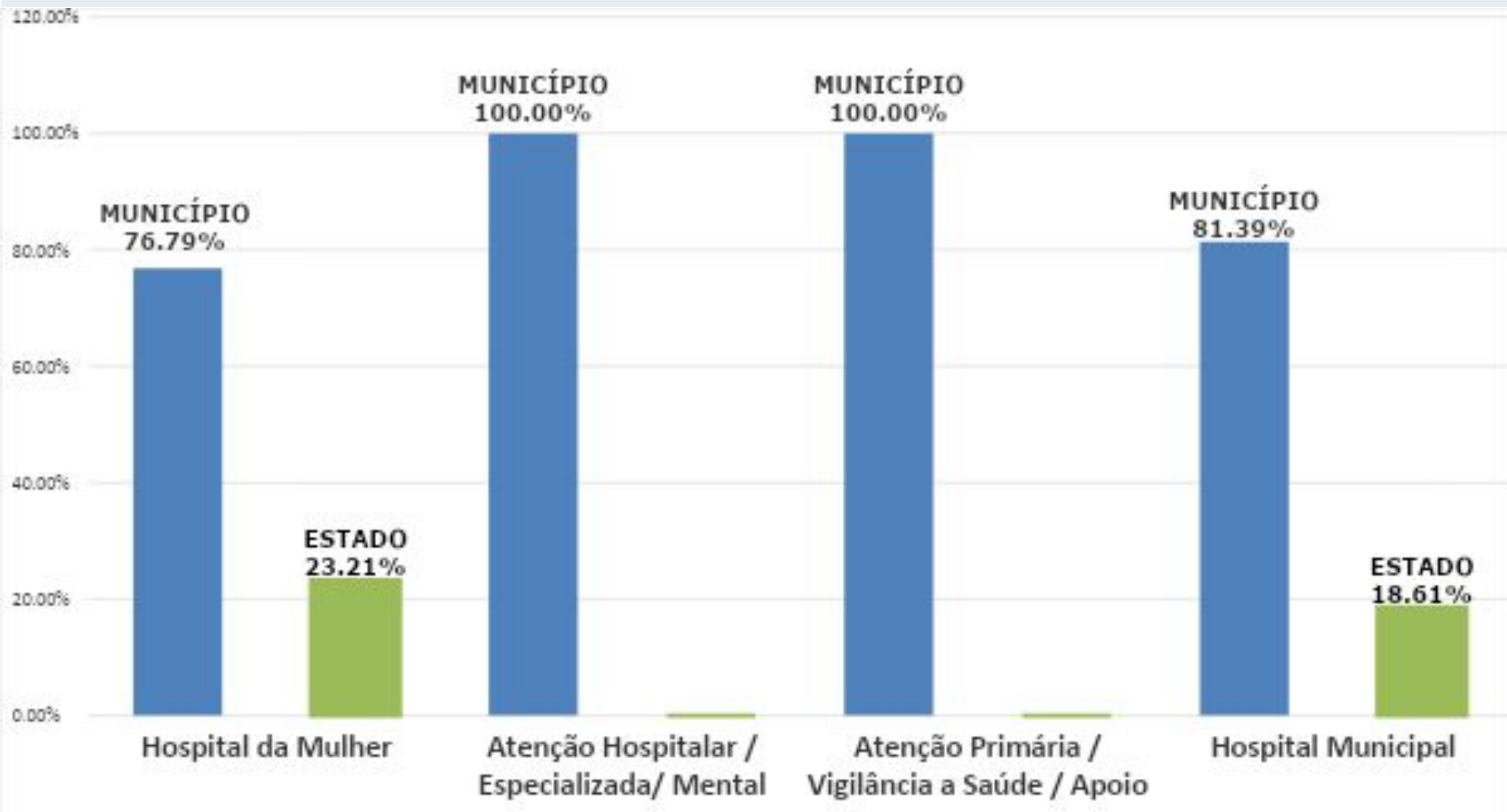
\*vide ANEXO 08-A

## Total dos Pagamentos das Despesas em Restos a Pagar com CONTRATOS DE GESTÃO (FuABC) – 83,90% = R\$ 50.504.678,51



\*vide ANEXO 08-B

## Total dos Pagamentos das Despesas em Restos a Pagar com CONTRATOS DE GESTÃO (FuABC) por Fontes de Recursos – 83,90% = R\$ 50.504.678,51



\*vide ANEXO 08-C

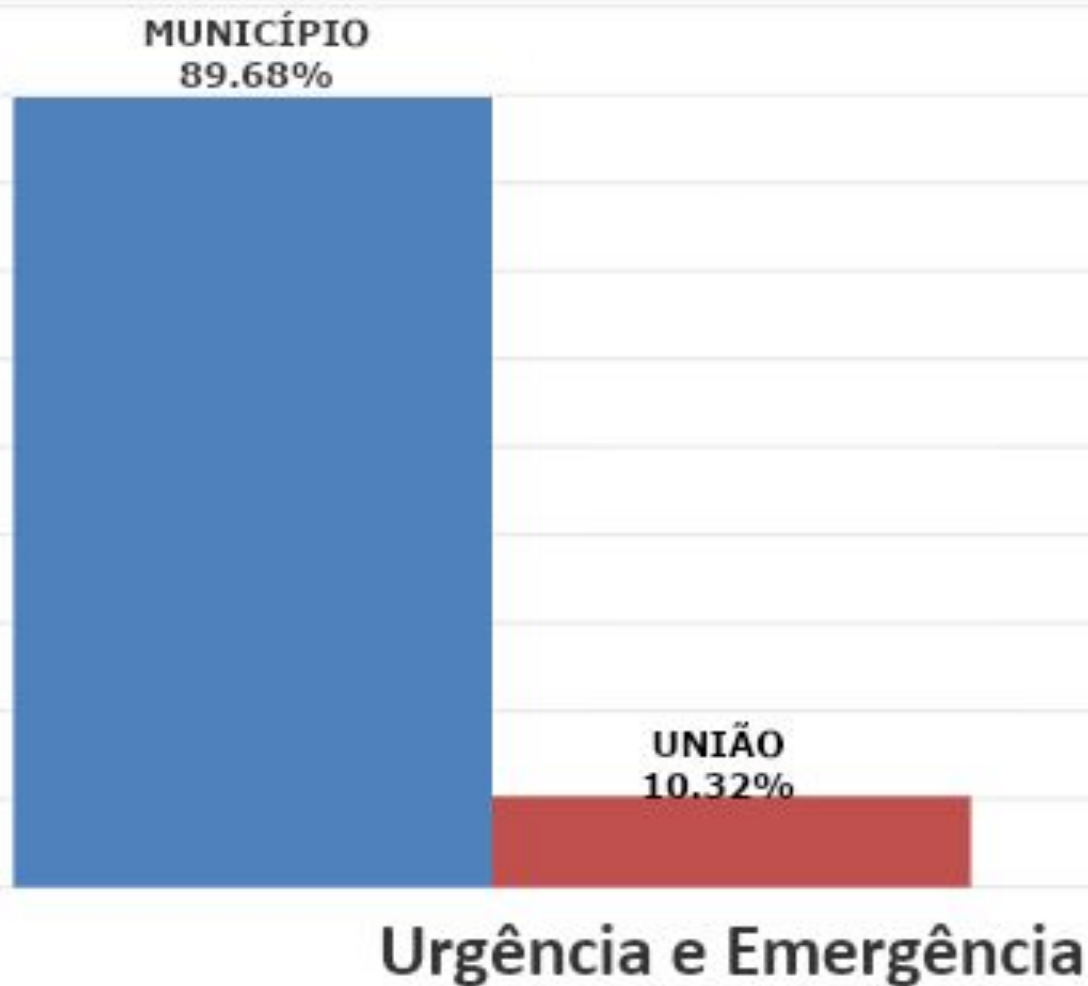
## Total dos Pagamentos das Despesas em Restos a Pagar com CONTRATOS DE GESTÃO (SPDM) – 16,10% = R\$ 9.689.848,19



\*vide ANEXO 08-D

# FINANCEIRO

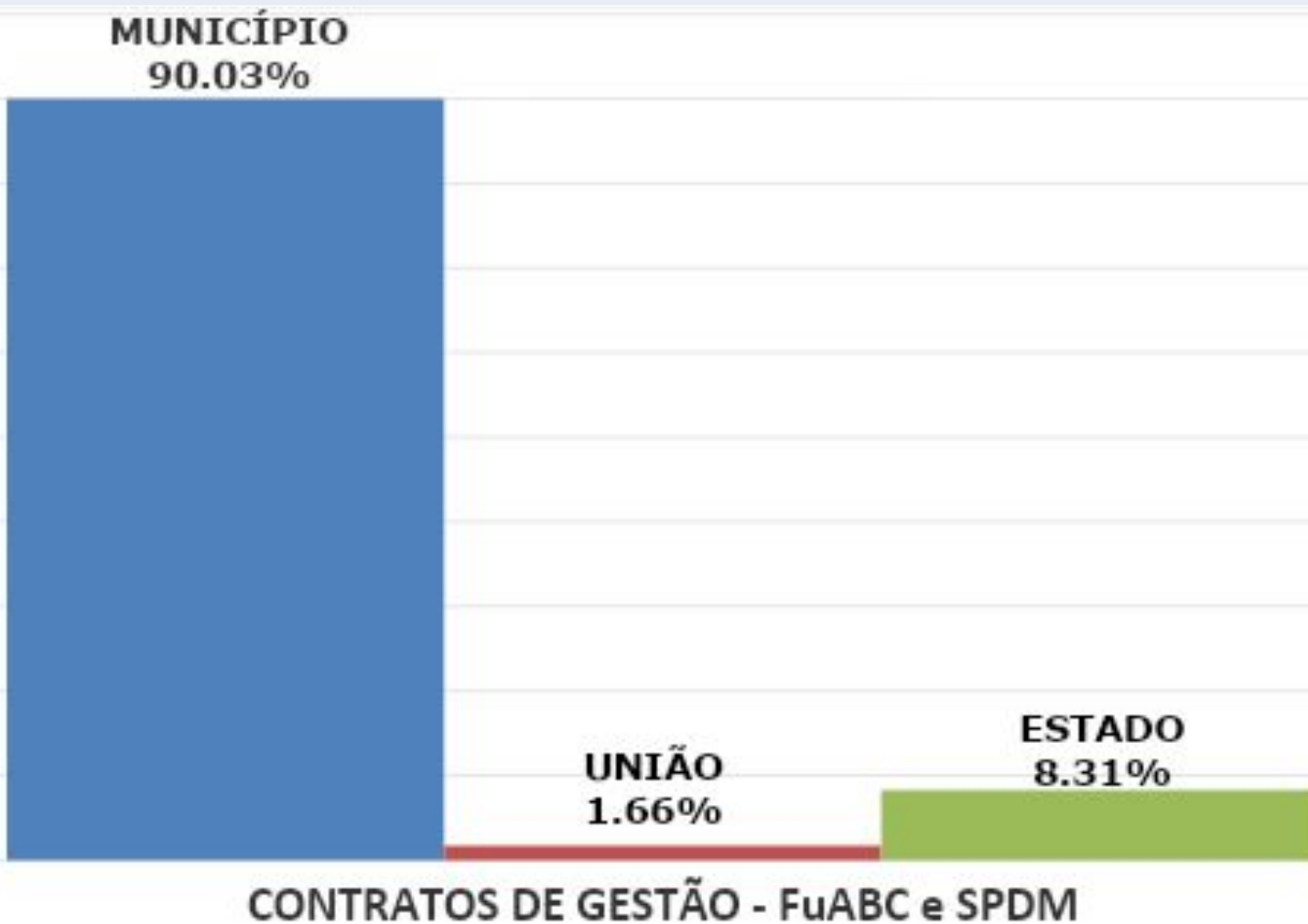
Total dos Pagamentos das Despesas em Restos a Pagar com CONTRATOS DE GESTÃO (SPDM) por Fontes de Recursos – 16,10% = R\$ 9.689.848,19



\*vide ANEXO 08-E

# FINANCEIRO

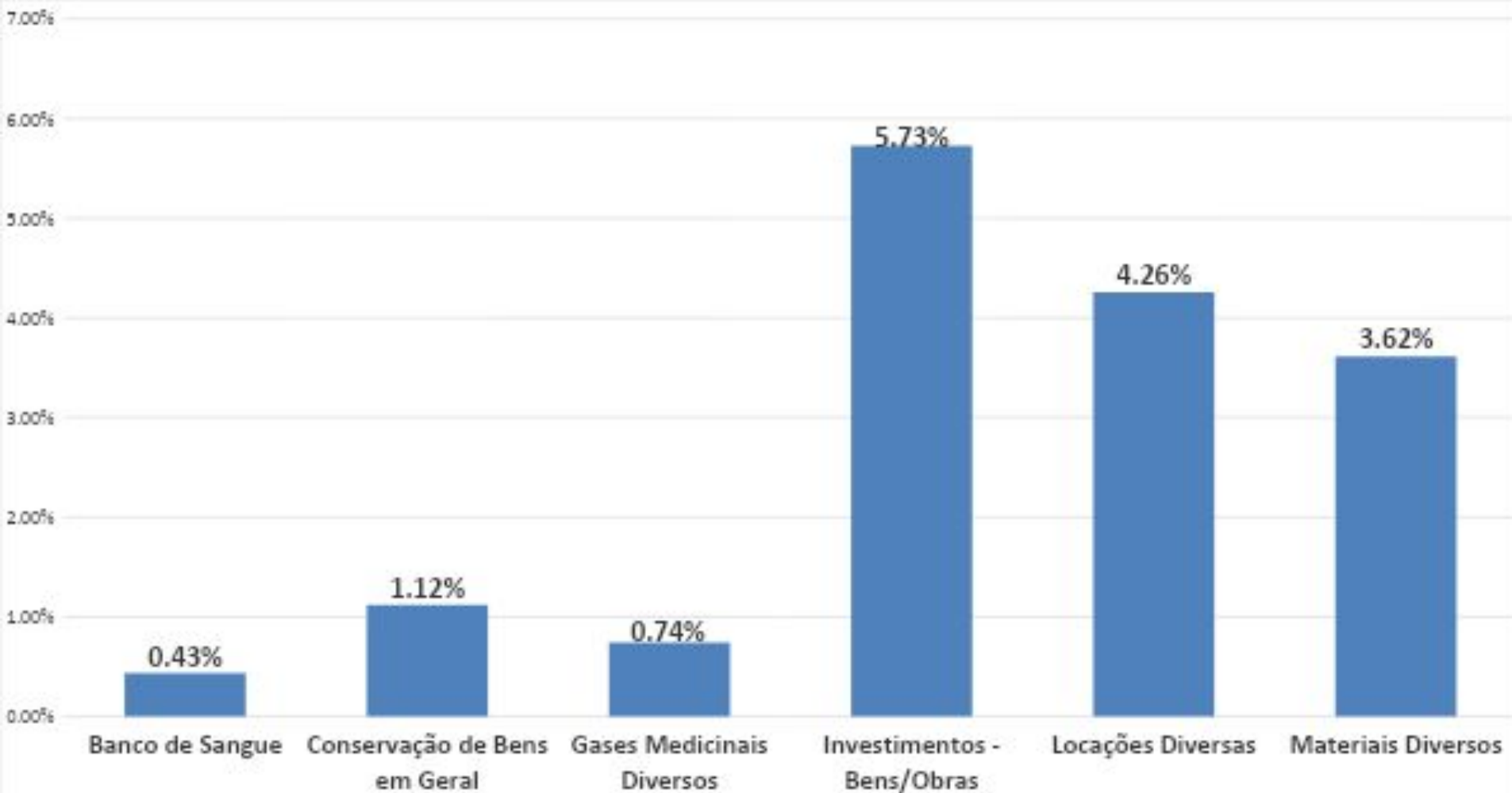
Total dos Pagamentos das Despesas em Restos a Pagar com CONTRATOS DE GESTÃO (FuABC e SPDM) por Fontes de Recursos = R\$ 60.194.526,70



\*vide ANEXO 08-F

# FINANCEIRO

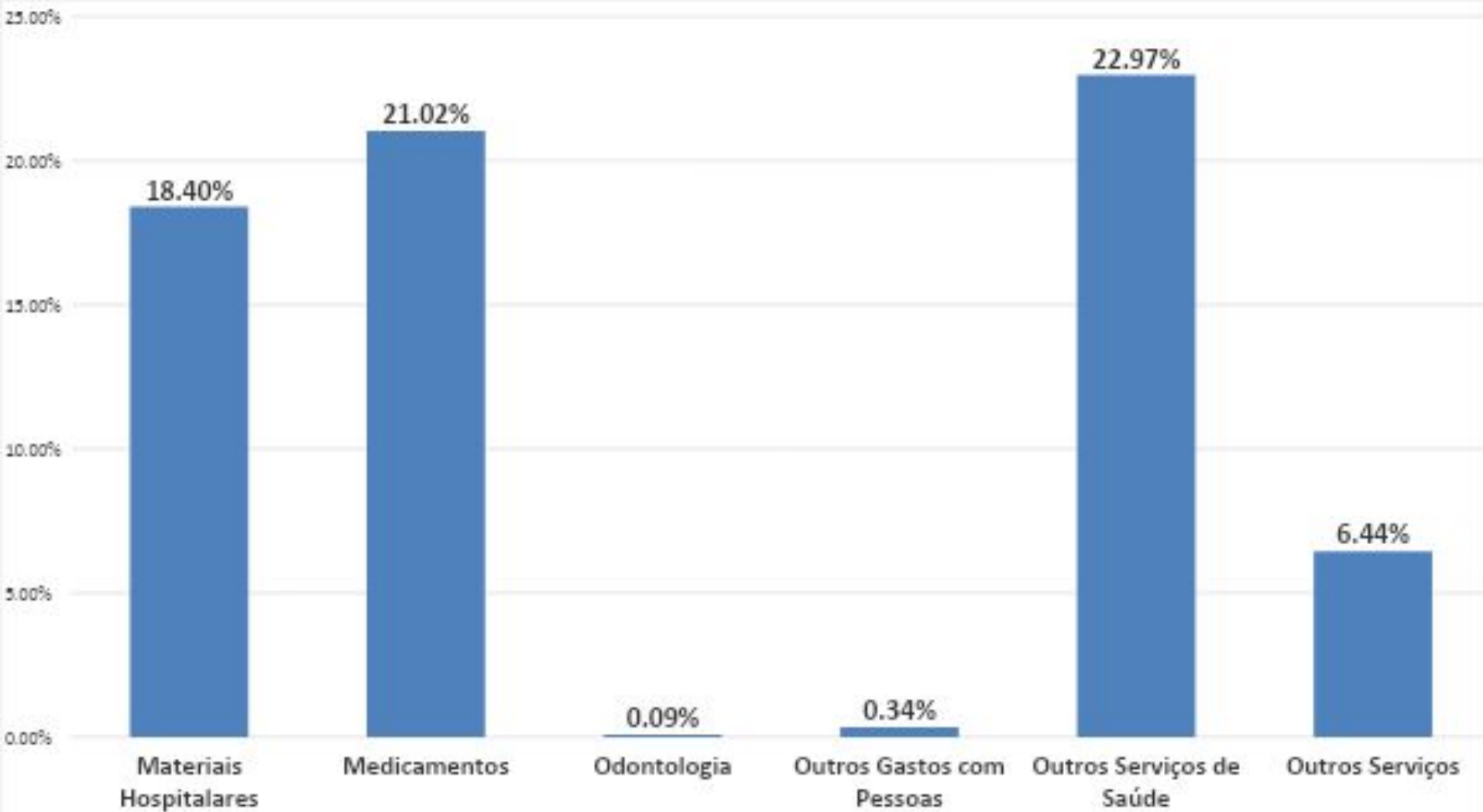
**Total dos Pagamentos das Despesas em Restos a Pagar com DEMAIS  
DESPESAS (Custeios/Investimentos) – 29,33% = R\$ 27.002.510,77**



\*vide ANEXOS 09-A, B

# FINANCEIRO

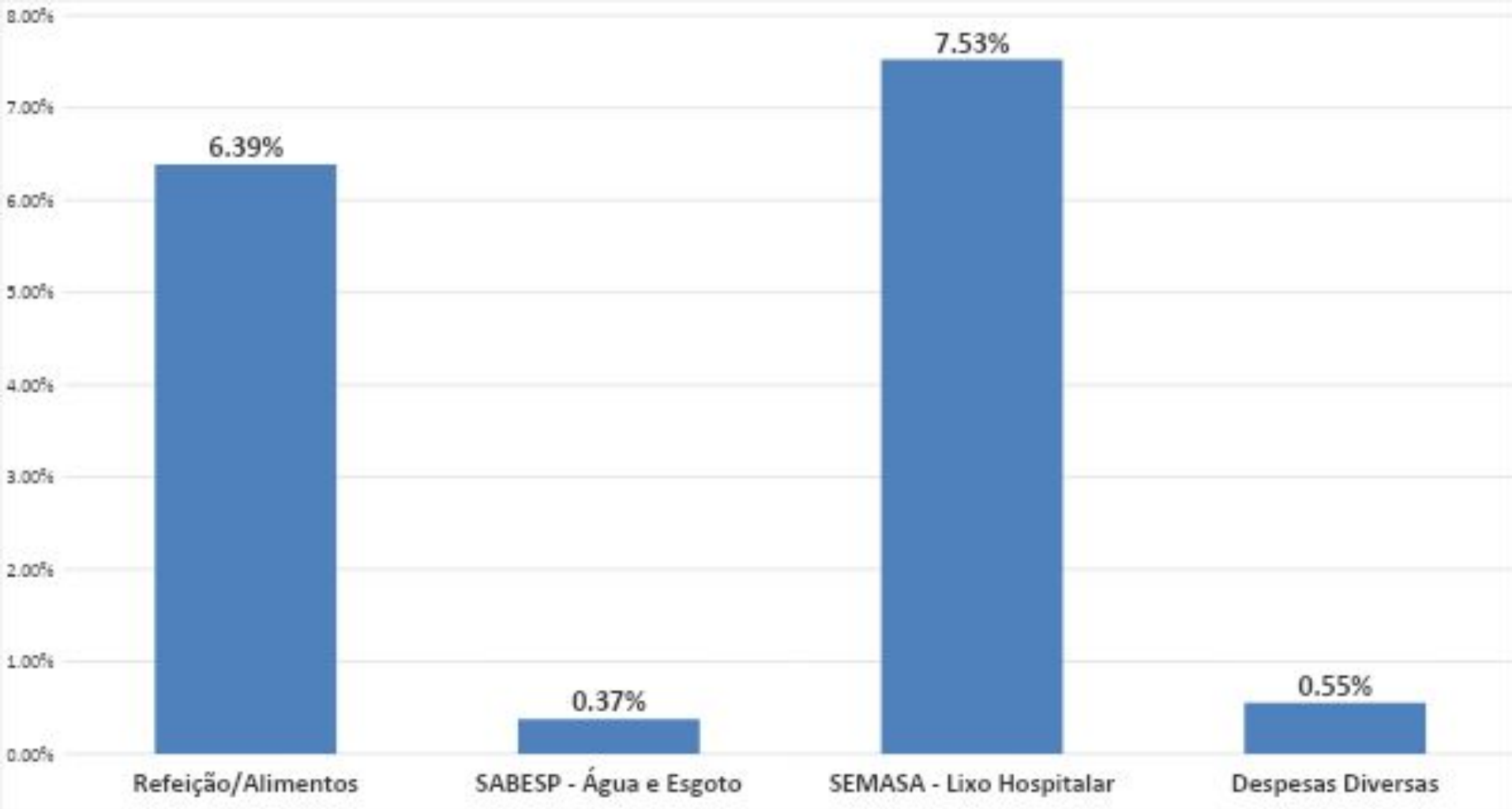
**Total dos Pagamentos das Despesas em Restos a Pagar com DEMAIS  
DESPESAS (Custeios/Investimentos) – 29,33% = R\$ 27.002.510,77**



\*vide ANEXOS 09-A, B

# FINANCEIRO

**Total dos Pagamentos das Despesas em Restos a Pagar com DEMAIS  
DESPESAS (Custeios/Investimentos) – 29,33% = R\$ 27.002.510,77**



\*vide ANEXOS 09-A, B

# OBRIGADO!

**Secretaria Municipal de  
Saúde de Santo André**

# ANEXOS

# FINANCEIRO – ANEXO 01-A

## Demonstrativo das Despesas Empenhadas / Liquidadas por Fonte de Recurso Financeiro

NATUREZA		EMPENHADAS	LIQUIDADAS	% ACUMULADO SOBRE:	
				EMPENHADAS	LIQUIDADAS
- TESOURO	- CORRENTE	476.415.906,81	450.572.218,44	66,31%	69,15%
	- CAPITAL	3.891.661,91	1.266.466,89	0,54%	0,19%
- UNIÃO	- CORRENTE	182.459.662,55	162.172.751,12	25,40%	24,89%
	- CAPITAL	11.420.263,76	463.842,93	1,59%	0,07%
- ESTADO	- CORRENTE	36.243.704,60	33.153.729,09	5,04%	5,09%
	- CAPITAL	778.365,14	263.866,90	0,11%	0,04%
- PRÓPRIOS	- CORRENTE	7.000.188,71	3.746.519,78	0,97%	0,57%
	- CAPITAL	321.954,89	0,00	0,04%	0,00%
<b>&gt;&gt; TOTAL ACUMULADO</b>		<b>718.531.708,37</b>	<b>651.639.395,15</b>	<b>100,00%</b>	<b>100,00%</b>

# FINANCEIRO – ANEXO 01-B

## Demonstrativo das Despesas a Empenhar / Liquidar por Fonte de Recurso Financeiro

Natureza		ORÇADO ATUALIZADO	A EMPENHAR	A LIQUIDAR
- TESOURO	- CORRENTE	550.493.273,83	74.077.367,02	25.843.688,37
	- CAPITAL	4.597.026,17	705.364,26	2.625.195,02
<b>SUBTOTAL FONTE 01-TESOURO</b>		<b>555.090.300,00</b>	<b>74.782.731,28</b>	<b>28.468.883,39</b>
- UNIÃO	- CORRENTE	286.412.457,71	103.952.795,16	20.286.911,43
	- CAPITAL	58.039.542,29	46.619.278,53	10.956.420,83
<b>SUBTOTAL FONTE 05-UNIÃO</b>		<b>344.452.000,00</b>	<b>150.572.073,69</b>	<b>31.243.332,26</b>
- ESTADO	- CORRENTE	68.833.000,00	32.589.295,40	3.089.975,51
	- CAPITAL	5.490.000,00	4.711.634,86	514.498,24
<b>SUBTOTAL FONTE 02-ESTADO</b>		<b>74.323.000,00</b>	<b>37.300.930,26</b>	<b>3.604.473,75</b>
- PRÓPRIOS	- CORRENTE	11.662.026,35	4.661.837,64	3.253.668,93
	- CAPITAL	4.142.973,65	3.821.018,76	321.954,89
<b>SUBTOTAL FONTE 03/06-TX.VIG./O</b>		<b>15.805.000,00</b>	<b>8.482.856,40</b>	<b>3.575.623,82</b>
<b>&gt;&gt; TOTAL ACUMULADO</b>		<b>989.670.300,00</b>	<b>271.138.591,63</b>	<b>66.892.313,22</b>

# FINANCEIRO – ANEXO 01-C/a

TIPO DA DESPESA COM A.S.P.S.	ORÇADO (atualizado)	EMPENHADA:			LIQUIDADADA:		
		no QUADRIMESTRE	no ACUMULADO	no Acumulado 2º QUADR/24	no QUADRIMESTRE	no ACUMULADO	no Acumulado 2º QUADR/24
Pessoal (civil, encargos patronais e outras despesas)	135.811.000,00	40.302.475,00	79.561.590,98	81.045.715,82	40.302.475,00	79.561.590,98	81.045.715,82
Pessoal (aux. alimentação e transporte e outros benefícios)	5.111.000,00	1.498.284,26	2.932.628,69	3.054.820,53	1.498.284,26	2.932.628,69	3.054.820,53
Transferências à Instituições Privadas S/Fins Lucrativos	601.979.791,48	171.145.132,08	513.909.622,98	594.019.690,45	255.372.393,63	498.982.108,80	474.432.064,99
Materiais de Consumo	59.480.857,82	11.750.748,24	32.636.317,80	42.087.803,65	16.623.341,97	24.779.476,67	30.600.079,72
Materiais de Distribuição Gratuita	20.406.351,21	4.226.601,67	10.555.008,25	13.412.341,31	7.116.014,32	8.808.468,18	9.932.036,25
Passagens e Despesas c/Locomoção	63.000,00	0,00	2.609,04	16.632,99	0,00	2.609,04	16.632,99
Outros Serviços de Terceiros - Pessoas Físicas	1.197.000,00	176.542,56	999.712,75	1.062.755,39	334.338,16	585.805,15	618.313,83
Outros Serviços de Terceiros - Pessoas Jurídicas	80.991.559,57	20.028.516,75	51.482.158,74	53.802.731,75	18.843.365,25	28.177.420,09	27.039.324,19
Serviços de Tecnologia da Inform. e Comunicação - P.J.	6.624.145,39	1.426.366,24	5.435.967,53	3.543.298,40	1.628.079,12	2.715.743,05	2.067.908,97

# FINANCEIRO – ANEXO 01-C/b

TIPO DA DESPESA COM A.S.P.S.	ORÇADO (atualizado)	EMPENHADA:			LIQUIDADADA:		
		no QUADRIMESTRE	no ACUMULADO	no Acumulado 2º QUADR/24	no QUADRIMESTRE	no ACUMULADO	no Acumulado 2º QUADR/24
Obrigações Tributárias e Contributivas	0,00	0,00	0,00	0,00	0,00	0,00	0,00
Outros Auxílios Financeiros à Pessoa Física	4.469.613,66	1.765.288,15	3.578.648,46	3.714.200,00	1.191.135,06	2.075.570,33	2.206.869,52
Despesas de Exercícios Anteriores (custeio)	1.177.438,76	217.613,09	1.025.197,45	7.394.946,90	331.100,32	1.023.797,45	3.468.235,60
Indenizações e Restituições (custeio)	89.000,00	0,00	0,00	150,00	0,00	0,00	150,00
Obras e Instalações	42.390.745,27	12.491.372,50	12.508.410,45	14.349,99	8.397,44	8.397,44	14.349,99
Equipamentos e Materiais Permanentes	28.175.796,84	551.000,00	2.844.799,63	286.500,00	574.946,02	926.743,66	286.500,00
Despesas de Exercícios Anteriores (investimento)	1.000,00	0,00	0,00	0,00	0,00	0,00	0,00
Indenizações e Restituições (investimento)	2.000,00	0,00	0,00	0,00	0,00	0,00	0,00
Amortização da Dívida	1.700.000,00	489.676,28	1.059.035,62	1.332.539,02	489.676,28	1.059.035,62	1.332.539,02
<b>TOTAL</b>	<b>989.670.300,00</b>	<b>266.069.616,82</b>	<b>718.531.708,37</b>	<b>804.788.476,20</b>	<b>344.313.546,83</b>	<b>651.639.395,15</b>	<b>636.115.541,42</b>

# FINANCEIRO – ANEXO 02

## Total das Despesas Liquidadas com PESSOAL e REFLEXOS

### ORÇAMENTÁRIO

TIPO DA DESPESA	no QUADRIMESTRE	no ACUMULADO	% sobre o ACUMULADO	% Acumulado no 2º QUADR./24
Vencimentos e Vantagens	32.033.872,21	61.370.826,79	74,40%	74,47%
Obrigações Patronais (INSS e FGTS)	624.263,47	1.191.689,82	1,44%	1,40%
Obrigações Patronais (IPSA)	4.286.600,86	8.558.240,86	10,37%	10,45%
Assistência Médica (IPSA)	600.427,94	3.027.658,43	3,67%	0,26%
Outras Despesas de Pessoal (aux. alimentação e transporte, outros benefícios e indenizações)	1.230.662,60	2.456.039,53	2,98%	3,76%
Despesas Pessoal e Reflexos - FAISA	3.024.932,18	5.889.764,24	7,14%	9,66%
<b>TOTAL</b>	<b>41.800.759,26</b>	<b>82.494.219,67</b>	<b>100,00%</b>	<b>100,00%</b>
<b>% DOS GASTOS COM PESSOAL</b>	<b>12,14%</b>	<b>12,66%</b>		<b>13,25%</b>

# FINANCEIRO – ANEXO 03

## Total das Despesas Liquidadas com PRESTADORES SUS

### ORÇAMENTÁRIO

CONTRATADOS	SERVIÇOS PRESTADOS	no QUADRIMESTRE	no ACUMULADO	% sobre o ACUMULADO	% Acumulado no 2º QUADR./24
-FuABC	Serviços de Saúde - Consultas, Exames e Procedimentos	1.547.069,78	2.346.832,70	20,80%	21,01%
-Medicaid Centro Médico Ltda.	Serviços de Densitometria Ossea e Mamografia	636.652,94	1.039.117,58	9,21%	7,21%
-Instituto de Doenças Renais	Serviços de Hemodiálise	3.727.042,03	6.440.138,73	57,07%	58,38%
-Instituto de Radioterapia ABC	Serviços de Radioterapia	479.587,11	796.630,77	7,06%	7,24%
-Laboratório Citologia Dr. Salomon Katz	Serviços de Assistência de Saúde em Citopatologia	236.097,61	392.448,88	3,48%	3,62%
-Nuclear Diagnósticos Médicos	Serviços de Medicina Nuclear	162.030,05	268.006,75	2,38%	2,54%
<b>TOTAL - Prestadores SUS</b>		<b>6.788.479,52</b>	<b>11.283.175,41</b>	<b>100,00%</b>	<b>100,00%</b>
<b>% DOS GASTOS COM PRESTADORES - SUS</b>		<b>1,97%</b>	<b>1,73%</b>		<b>1,69%</b>

# FINANCEIRO – ANEXO 04

## Total das Despesas Liquidadas com CONTRATOS DE GESTÃO

### ORÇAMENTÁRIO

CONTRATADOS	SERVIÇOS PRESTADOS	no QUADRIMESTRE	no ACUMULADO	% sobre o ACUMULADO	% Acumulado no 2º QUADR./24
<b>-FuABC</b>	Contrato de Gestão da Rede Assistencial de Saúde - Atenção Hospitalar - Hospital da Mulher	22.512.580,37	47.159.974,49	9,45%	7,12%
	Contrato de Gestão da Rede Assistencial de Saúde - Atenção Hospitalar-CHM, Atenção Especializada e Saúde Mental	41.249.759,55	82.472.267,59	16,53%	17,28%
	Contrato de Gestão da Rede Assistencial de Saúde - Atenção Primária, Vigilância à Saúde e Apoio Administrativo	68.659.912,50	123.332.943,05	24,72%	21,37%
	Contrato de Gestão da Rede Assistencial de Saúde - Atenção Hospitalar - Hospital Municipal	67.295.641,41	134.519.807,47	26,96%	29,07%
<b>-SPDM</b>	Contrato de Gestão da Rede Assistencial de Saúde - Urgência e Emergência	55.654.499,80	111.497.116,20	22,34%	25,16%
<b>TOTAL-Contratos de Gestão da Rede Assistencial de Saúde</b>		<b>255.372.393,63</b>	<b>498.982.108,80</b>	<b>100,00%</b>	<b>100,00%</b>
<b>% DOS GASTOS COM CONTRATOS DE GESTÃO</b>		<b>74,17%</b>	<b>76,57%</b>		<b>73,52%</b>

# FINANCEIRO – ANEXO 04-A

## Total das Despesas Liquidadas com CONTRATOS DE GESTÃO DA REDE ASSISTENCIAL DE SAÚDE (FuABC) – 77,66% = R\$ 387.484.992,60

OBJETO DO CONTRATO	SERVIÇOS PRESTADOS	no QUADRIMESTRE	no ACUMULADO	% sobre o ACUMULADO	% Acumulado no 2º QUADR./24
Atenção Hospitalar- HOSPITAL DA MULHER	- Despesas Administrativas	0,00	0,00	0,00%	5,07%
	- Recursos Humanos	17.358.888,78	36.513.329,39	77,42%	72,49%
	- Serviços Diversos	5.153.691,59	10.646.645,10	22,58%	22,44%
	subtotal ...	22.512.580,37	47.159.974,49	12,17%	9,51%
ATENÇÃO HOSPITALAR-CHM, ATENÇÃO ESPECIALIZADA, SAÚDE MENTAL	- Ambulatorial – Especializada	1.829.440,00	1.829.440,00	2,22%	0,00%
	- Ambulatorial – Saúde Mental	98.893,71	1.098.893,71	1,33%	0,12%
	- Recursos Humanos	29.119.164,11	52.018.863,26	63,08%	78,88%
	- Serviços Diversos	10.202.261,73	27.525.070,62	33,37%	21,00%
subtotal ...	41.249.759,55	82.472.267,59	21,28%	23,09%	
ATENÇÃO PRIMÁRIA, VIGILÂNCIA À SAÚDE e APOIO ADMINISTRATIVO	- Despesas Administrativas	419.526,06	978.894,14	0,79%	0,56%
	- Recursos Humanos	46.755.205,39	85.885.896,63	69,64%	64,81%
	- Serviços Diversos	21.485.181,05	36.468.152,28	29,57%	34,63%
	subtotal ...	68.659.912,50	123.332.943,05	31,83%	28,56%
Atenção Hospitalar – HOSPITAL MUNICIPAL	- Despesas Administrativas	652.435,65	1.522.349,85	1,13%	1,12%
	- Recursos Humanos	30.185.824,41	66.267.776,10	49,26%	54,96%
	- Serviços Diversos	36.457.381,35	66.729.681,52	49,61%	43,92%
	subtotal ...	67.295.641,41	134.519.807,47	34,72%	38,84%
TOTAL-Contratos de Gestão da Rede Assistencial de Saúde		199.717.893,83	387.484.992,60	77,66%	74,84%

# FINANCEIRO – ANEXO 04-B

## Total das Despesas Liquidadas com CONTRATOS DE GESTÃO DA REDE ASSISTENCIAL DE SAÚDE (FuABC) por Fonte de Recursos – 77,66% = R\$ 387.484.992,60

OBJETO DO CONTRATO	FONTES DE RECURSOS	no QUADRIMESTRE	no ACUMULADO	% sobre o ACUMULADO
Atenção Hospitalar – HOSPITAL DA MULHER	- Município	18.721.148,28	29.343.510,28	62,22%
	- União	2.234.967,88	16.260.000,00	34,48%
	- Estado	1.556.464,21	1.556.464,21	3,30%
	subtotal ...	22.512.580,37	47.159.974,49	12,17%
ATENÇÃO HOSPITALAR–CHM, ATENÇÃO ESPECIALIZADA, SAÚDE MENTAL	- Município	37.254.968,13	77.477.476,17	93,94%
	- União	2.066.457,71	3.066.457,71	3,72%
	- Estado	1.928.333,71	1.928.333,71	2,34%
	subtotal ...	41.249.759,55	82.472.267,59	21,28%
ATENÇÃO PRIMÁRIA, VIGILÂNCIA À SAÚDE e APOIO ADMINISTRATIVO	- Município	39.892.592,27	72.818.415,93	59,04%
	- União	22.256.149,68	35.688.083,01	28,94%
	- Estado	6.511.170,55	14.826.444,11	12,02%
	subtotal ...	68.659.912,50	123.332.943,05	31,83%
Atenção Hospitalar – HOSPITAL MUNICIPAL	- Município	42.859.603,54	88.932.006,24	66,11%
	- União	16.635.981,76	37.785.821,76	28,09%
	- Estado	7.800.056,11	7.801.979,47	5,80%
	subtotal ...	67.295.641,41	134.519.807,47	34,72%
<b>TOTAL - Contratos de Gestão da Rede Assistencial de Saúde</b>		<b>199.717.893,83</b>	<b>387.484.992,60</b>	<b>100,00%</b>

## Total das Despesas Liquidadas com CONTRATOS DE GESTÃO DA REDE ASSISTENCIAL DE SAÚDE (SPDM) – 22,34% = R\$ 111.497.116,20

OBJETO DO CONTRATO	SERVIÇOS PRESTADOS	no QUADRIMESTRE	no ACUMULADO	% sobre o ACUMULADO	% Acumulado no 2º QUADR./24
Urgência e Emergência	- Despesas Administrativas	1.533.220,38	3.577.514,22	3,21%	3,04%
	- Recursos Humanos	39.012.968,86	74.863.925,47	67,14%	25,36%
	- Serviços Diversos	15.108.310,56	33.055.676,51	29,65%	71,60%
TOTAL - Contrato de Gestão da Rede Assistencial de Saúde		55.654.499,80	111.497.116,20	22,34%	25,16%

## Total das Despesas Liquidadas com CONTRATOS DE GESTÃO DA REDE ASSISTENCIAL DE SAÚDE (SPDM) por Fonte de Recursos – 22,34% = R\$ 111.497.116,20

OBJETO DO CONTRATO	FONTES DE RECURSOS	no QUADRIMESTRE	no ACUMULADO	% sobre o ACUMULADO
Urgência e Emergência	- Município	48.225.499,79	90.998.042,20	81,61%
	- União	7.239.000,01	20.069.074,00	18,00%
	- Estado	190.000,00	430.000,00	0,39%
TOTAL - Contrato de Gestão da Rede Assistencial de Saúde		55.654.499,80	111.497.116,20	100,00%

# FINANCEIRO – ANEXO 04-E

## Total das Despesas Liquidadas com CONTRATOS DE GESTÃO DA REDE ASSISTENCIAL DE SAÚDE (FuABC e SPDM) por Fonte de Recursos = R\$ 498.982.108,80

OBJETO DO CONTRATO	FONTES DE RECURSOS	no QUADRIMESTRE	no ACUMULADO	% sobre o ACUMULADO
Contratos de Gestão – FuABC e SPDM	- Município	186.953.812,01	359.569.450,82	72,06%
	- União	50.432.557,04	112.869.436,48	22,62%
	- Estado	17.986.024,58	26.543.221,50	5,32%
TOTAL - Contratos de Gestão da Rede Assistencial de Saúde		255.372.393,63	498.982.108,80	100,00%

# FINANCEIRO – ANEXO 05-A

## Total das Despesas Liquidadas com DEMAIS DESPESAS - Custeios/Investimentos

CONTRATADOS / TIPO DE SERVIÇOS	FORNECIMENTOS / SERVIÇOS PRESTADOS	no QUADRIMESTRE	no ACUMULADO	Valores acumulados no 2º QUADR./24
-Banco de Sangue	Gerenciamento do Banco de Sangue pela COLSAN	469.363,68	704.045,52	704.045,52
-Bens Permanentes	Outros Bens Permanentes para uso da Saúde	574.946,02	926.743,66	286.500,00
-Comunicação em Geral	Serviços de Publicidade	105.793,66	105.793,66	3.657,50
	Serviços de Correios/Divulgação	1.008,80	1.457,04	2.083,72
-Conselho de Secr. Municipais de Saúde	Contribuição do Município ao COSEMS	46.920,00	93.840,00	66.240,00
-Conservação de Bens Móveis e Imóveis	Materiais p/Manut. de Bens Imóveis - Elevadores/Prédios	5.315,20	5.315,20	0,00
	Manutenção de Bens Móveis - Máquinas e Equipamentos	50.425,84	71.032,30	623.953,24
-Conservação de Veículos	Manutenção de Bens Imóveis da Saúde - Elevadores	46.403,65	74.184,41	78.882,66
	Manutenção de Veículos	100.270,98	173.865,82	220.566,36
-Gases Diversos	Fornecimento de gases medicinais diversos	276.077,66	430.871,72	453.616,08
-Gêneros de Alimentação	Dietas Diversas/Água Mineral/Outros Alimentícios/VR-FAISA	1.322.092,17	1.523.430,01	2.659.858,00
-Locação de Imóveis	Imóveis locados, IPTU e Seguro para uso da Saúde	1.424.670,04	2.247.137,03	2.134.367,35
-Locação de Máquinas e Equipamentos	Equipamentos Médicos-Hospitalar Diversos	21.225,82	38.187,31	35.395,68
	Locação de Máquinas e Equipamentos Diversos/Infraestrutura	1.169.522,09	1.848.910,38	2.467.397,64
-Mandados Judiciais	Atendimentos Diversos	103.477,82	120.909,40	237.780,06
-Material de Copa e Cozinha	Copos Plástico Descartáveis/Outros	56.810,00	66.130,00	6.990,00
-Material de Expediente	Materiais de Escritório e Processamento de Dados	2.238.433,53	2.238.433,53	288.315,00
-Material de Limpeza e Higienização	Materiais de Limpeza	142.538,00	774.377,70	793.023,88
	Medicamentos Diversos - Unidades de Saúde	7.349.044,50	12.068.175,12	10.726.816,15
-Material Farmacológico	Medicamentos Diversos - Distribuição Gratuita/M.J.	6.787.409,64	8.104.199,24	8.133.063,91
	Materiais Médicos Diversos - Unidades de Saúde	4.802.608,04	6.645.955,55	14.771.951,36
-Material Hospitalar	Materiais Médicos Diversos – Distrib. Gratuita/M.J.	225.126,86	583.359,54	1.561.192,28

# FINANCEIRO – ANEXO 05-B

## Total das Despesas Liquidadas com DEMAIS DESPESAS - Custeios/Investimentos

CONTRATADOS / TIPO DE SERVIÇOS	FORNECIMENTOS / SERVIÇOS PRESTADOS	no QUADRIMESTRE	no ACUMULADO	Valores acumulados no 2º QUADR./24
-Patrulheiros Mirins - FAISA	Menor Aprendiz	298.623,19	607.343,63	567.445,01
-Programa Mais Médicos	Serviços Médicos à Pacientes	1.180.052,06	2.052.205,53	2.206.869,52
-Outros Gastos - Folha de Pagamento	Frente Social de Trabalho / Vale Transporte	98.043,30	169.316,69	202.207,00
-Outros Serviços de Saúde	Análises, PCMSO, Dosimetria, LCR, Ex.Imagens, Onco,	6.700.102,93	9.292.740,31	10.808.385,04
-Obras e Projetos de Construção Civil	Obras e Instalações em Imóveis da Saúde	536.021,28	579.118,65	297.089,80
-SABESP	Serviços de Água e Esgoto	337.604,56	553.282,88	384.516,85
-SEMASA	Serviços de Coleta de Lixo Hospitalar	887.560,09	1.303.186,93	0,00
-Sentenças Judiciais	Precatórios Judiciais - FAISA	489.676,28	1.059.035,62	1.332.539,02
-Serviços de Energia Elétrica	Fornecimento de Energia Elétrica	122.624,40	226.296,81	186.517,11
-Serviços de Gás Natural	Fornecimento de Gás Natural e GLP para CHM e Unidades	225.135,49	385.557,48	467.183,94
-Serviços de Informática	Serviços de Modernização/Atualização de Sistema/Software	366.282,12	673.263,18	993.028,97
	Serviços de Help Desk/Manutenção e Certificados Digitais	193.214,92	290.331,54	337.535,11
-Serviços de Seguros, Segurança e Controle de Acesso	Serviços de Seguro para Ambulâncias e Motos, Vida/FAISA	3.503,70	6.203,61	7.927,98
	Serviços de Segurança e Monitoramento	44.567,16	59.422,88	47.372,74
-Serviços de Telecomunicação	Serviços de INTERNET/PABX/REDE LÓGICA/TELEFONIA/MATS.	464.044,65	1.586.769,91	77.909,75
-Serviços de Odontologia	Materiais e Instrumentos Odontológicos Diversos	279.063,12	352.798,56	156.720,50
	Radiologia Panorâmica de Mandíbula	9.493,44	14.294,72	13.912,80
	Manutenção/Peças- Equipamentos Odontológicos	8.410,84	12.616,26	14.718,97
-Serviços de Zoonoses	Ração e Cuidado Animal/Controle Vetores	762.340,00	762.340,00	81.268,20
-Diversos/Demais	Diversas/Demais Despesas	26.066,89	47.411,94	169.202,64
<b>TOTAL - Demais Despesas - Custeios / Investimentos</b>		<b>40.351.914,42</b>	<b>58.879.891,27</b>	<b>73.405.778,80</b>
<b>% sobre a Despesa Liquidada TOTAL</b>		<b>11,72%</b>	<b>9,04%</b>	<b>11,54%</b>

# FINANCEIRO – ANEXO 06

## Total dos Pagamentos das Despesas com PESSOAL e REFLEXOS – Secretaria de Saúde/FAISA

### RESTOS A PAGAR

TIPO DA DESPESA	no QUADRIMESTRE	no ACUMULADO	% sobre o ACUMULADO
Vencimentos e Vantagens (rescisões)	0,00	100.680,38	3,81%
Obrigações Patronais - INSS/FGTS	0,00	161.201,99	6,10%
Obrigações Patronais - IPSA	0,00	2.172.102,74	82,26%
Assistência Médica - IPSA	0,00	4.745,86	0,18%
Obrigações Patronais - INSS/FGTS (FAISA)	0,00	202.134,08	7,65%
TOTAL	0,00	2.640.865,05	100,00%
% sobre a Despesa Paga TOTAL	0,00%	2,87%	

# FINANCEIRO – ANEXO 07

## Total dos Pagamentos das Despesas com PRESTADORES SUS

### RESTOS A PAGAR

<b>Contratados</b>	<b>Serviços Prestados</b>	<b>no QUADRIMESTRE</b>	<b>no ACUMULADO</b>	<b>% sobre o ACUMULADO</b>
<b>FuABC</b>	<b>Serviços em Saúde - consultas, exames e procedimentos</b>	<b>0,00</b>	<b>931.613,87</b>	<b>41,87%</b>
<b>Medicaid Centro Médico Ltda.</b>	<b>Serviços de densitometria ossea e mamografia</b>	<b>0,00</b>	<b>119.730,44</b>	<b>5,38%</b>
<b>Instituto de Doenças Renais</b>	<b>Serviços de hemodiálise</b>	<b>0,00</b>	<b>960.391,51</b>	<b>43,16%</b>
<b>Instituto de Radioterapia ABC</b>	<b>Serviços de radioterapia</b>	<b>0,00</b>	<b>116.009,10</b>	<b>5,21%</b>
<b>Lab. Citologia Dr. Salomon Katz</b>	<b>Serviços de assistência de saúde em citopatologia</b>	<b>0,00</b>	<b>55.180,79</b>	<b>2,48%</b>
<b>Nuclear Diagnósticos Médicos</b>	<b>Serviços de medicina nuclear</b>	<b>0,00</b>	<b>42.258,10</b>	<b>1,90%</b>
<b>TOTAL</b>		<b>0,00</b>	<b>2.225.183,81</b>	<b>100,00%</b>
<b>% sobre a Despesa Paga TOTAL</b>		<b>0,00%</b>	<b>2,42%</b>	

# FINANCEIRO – ANEXO 08-A

## Total dos Pagamentos das Despesas com CONTRATOS DE GESTÃO DA REDE ASSISTENCIAL DE SAÚDE

### RESTOS A PAGAR

<b>Contratados</b>	<b>Serviços Prestados</b>	<b>no QUADRIMESTRE</b>	<b>no ACUMULADO</b>	<b>% sobre o ACUMULADO</b>
<b>FuABC</b>	<b>Contrato de Gestão da Rede Assistencial de Saúde –Atenção Hospitalar - Hospital da Mulher</b>	<b>0,00</b>	<b>10.363.416,23</b>	<b>17,22%</b>
	<b>Contrato de Gestão da Rede Assistencial de Saúde – Atenção Hospitalar-CHM, Atenção Especializada e Saúde Mental</b>	<b>0,00</b>	<b>5.969.234,89</b>	<b>9,92%</b>
	<b>Contrato de Gestão da Rede Assistencial de Saúde – Atenção Primária, Vigilância à Saúde e Apoio Administrativo</b>	<b>0,00</b>	<b>20.232.800,33</b>	<b>33,60%</b>
	<b>Contrato de Gestão da Rede Assistencial de Saúde –Atenção Hospitalar - Hospital Municipal</b>	<b>0,00</b>	<b>13.939.227,06</b>	<b>23,16%</b>
<b>SPDM</b>	<b>Contrato de Gestão da Rede Assistencial de Saúde – Urgência e Emergência</b>	<b>0,00</b>	<b>9.689.848,19</b>	<b>16,10%</b>
<b>TOTAL</b>		<b>0,00</b>	<b>60.194.526,70</b>	<b>100,00%</b>
<b>% sobre a Despesa Paga TOTAL</b>		<b>0,00%</b>	<b>65,38%</b>	

# FINANCEIRO – ANEXO 08-B

## Total dos Pagamentos das Despesas em Restos a Pagar com CONTRATO DE GESTÃO DA REDE ASSISTENCIAL DE SAÚDE (FuABC) – 83,90% = R\$ 50.504.678,51

OBJETO CONTRATADO	SERVIÇOS PRESTADOS	no QUADRIMESTRE	no ACUMULADO	% sobre o ACUMULADO
Atenção Hospitalar – Hospital da Mulher	- Recursos Humanos	0,00	7.450.517,63	14,75%
	- Serviços Diversos	0,00	2.912.898,60	5,77%
	>> subtotal	0,00	10.363.416,23	20,52%
Atenção Hospitalar-CHM, Atenção Especializada e Saúde Mental	- Recursos Humanos	0,00	5.955.288,89	11,79%
	- Serviços Diversos	0,00	13.946,00	0,03%
	>> subtotal	0,00	5.969.234,89	11,82%
Atenção Primária, Vigilância à Saúde e Apoio Administrativo	- Recursos Humanos	0,00	12.912.295,22	25,57%
	- Serviços Diversos	0,00	7.320.505,11	14,49%
	>> subtotal	0,00	20.232.800,33	40,06%
Atenção Hospitalar – Hospital Municipal	- Despesas Administrativas	0,00	434.957,10	0,86%
	- Recursos Humanos	0,00	10.294.890,87	20,39%
	- Serviços Diversos	0,00	3.209.379,09	6,35%
	>> subtotal	0,00	13.939.227,06	27,60%
<b>TOTAL - Contratos de Gestão da Rede Assistencial de Saúde</b>		<b>0,00</b>	<b>50.504.678,51</b>	<b>83,90%</b>

# FINANCEIRO – ANEXO 08-C

## Total dos Pagamentos das Despesas em Restos a Pagar com CONTRATO DE GESTÃO DA REDE ASSISTENCIAL DE SAÚDE (FuABC), por Fontes de Recursos – 83,90% = R\$ 50.504.678,51

OBJETO CONTRATADO	FONTES DE RECURSOS	no QUADRIMESTRE	no ACUMULADO	% sobre o ACUMULADO
<b>Atenção Hospitalar - Hospital da Mulher</b>	- Município	0,00	7.958.138,16	76,79%
	- União	0,00	0,00	0,00%
	- Estado	0,00	2.405.278,07	23,21%
	>> subtotal	<b>0,00</b>	<b>10.363.416,23</b>	<b>20,52%</b>
<b>Atenção Hospitalar-CHM, Atenção Especializada e Saúde Mental</b>	- Município	0,00	5.969.234,89	100,00%
	- União	0,00	0,00	0,00%
	- Estado	0,00	0,00	0,00%
	>> subtotal	<b>0,00</b>	<b>5.969.234,89</b>	<b>11,82%</b>
<b>Atenção Primária, Vigilância à Saúde e Apoio Administrativo</b>	- Município	0,00	20.232.800,33	100,00%
	- União	0,00	0,00	0,00%
	- Estado	0,00	0,00	0,00%
	>> subtotal	<b>0,00</b>	<b>20.232.800,33</b>	<b>40,06%</b>
<b>Atenção Hospitalar - Hospital Municipal</b>	- Município	0,00	11.344.505,13	81,39%
	- União	0,00	0,00	0,00%
	- Estado	0,00	2.594.721,93	18,61%
	>> subtotal	<b>0,00</b>	<b>13.939.227,06</b>	<b>27,60%</b>
<b>TOTAL - Contratos de Gestão da Rede Assistencial de Saúde</b>		<b>0,00</b>	<b>50.504.678,51</b>	

**Total dos Pagamentos das Despesas em Restos a Pagar com  
CONTRATO DE GESTÃO DA REDE ASSISTENCIAL DE SAÚDE  
(SPDM) – 16,10% = R\$ 9.689.848,19**

<b>OBJETO CONTRATADO</b>	<b>SERVIÇOS PRESTADOS</b>	<b>no QUADRIMESTRE</b>	<b>no ACUMULADO</b>	<b>% sobre o ACUMULADO</b>
<b>Urgência e Emergência</b>	<b>- Despesas Administrativas</b>	<b>0,00</b>	<b>511.073,46</b>	<b>5,27%</b>
	<b>- Recursos Humanos</b>	<b>0,00</b>	<b>9.178.774,73</b>	<b>94,73%</b>
<b>TOTAL - Contratos de Gestão da Rede Assistencial de Saúde</b>		<b>0,00</b>	<b>9.689.848,19</b>	<b>16,10%</b>

## Total dos Pagamentos das Despesas em Restos a Pagar com CONTRATO DE GESTÃO DA REDE ASSISTENCIAL DE SAÚDE (SPDM), por Fontes de Recursos – 16,10% = R\$ 9.689.848,19

OBJETO CONTRATADO	FONTES DE RECURSOS	no QUADRIMESTRE	no ACUMULADO	% sobre o ACUMULADO
Urgência e Emergência	- Município	0,00	8.689.848,19	89,68%
	- União	0,00	1.000.000,00	10,32%
	- Estado	0,00	0,00	0,00%
<b>TOTAL - Contratos de Gestão da Rede Assistencial de Saúde</b>		<b>0,00</b>	<b>9.689.848,19</b>	

**Total dos Pagamentos das Despesas em Restos a Pagar com  
CONTRATO DE GESTÃO DA REDE ASSISTENCIAL DE SAÚDE  
(FuABC e SPDM), por Fontes de Recursos = R\$ 60.194.526,70**

<b>OBJETO CONTRATADO</b>	<b>FONTES DE RECURSOS</b>	<b>no QUADRIMESTRE</b>	<b>no ACUMULADO</b>	<b>% sobre o ACUMULADO</b>
<b>Contratos de Gestão – FuABC e SPDM</b>	<b>- Município</b>	<b>0,00</b>	<b>54.194.526,70</b>	<b>90,03%</b>
	<b>- União</b>	<b>0,00</b>	<b>1.000.000,00</b>	<b>1,66%</b>
	<b>- Estado</b>	<b>0,00</b>	<b>5.000.000,00</b>	<b>8,31%</b>
<b>TOTAL - Contratos de Gestão da Rede Assistencial de Saúde</b>		<b>0,00</b>	<b>60.194.526,70</b>	<b>100,00%</b>

# FINANCEIRO – ANEXO 09-A

## Total Dos Pagamentos das Despesas com DEMAIS DESPESAS – Custeios/Investimentos

### RESTOS A PAGAR

<b>CONTRATADOS / TIPO DE SERVIÇO</b>	<b>FORNECIMENTOS / SERVIÇOS PRESTADOS</b>	<b>no QUADRIMESTRE</b>	<b>no ACUMULADO</b>
Banco de Sangue – COLSAN	Gerenciamento do Banco de Sangue	0,00	117.340,92
Comunicação em Geral	Serviços de Correios/Divulgação	0,00	1.884,05
Conservação de Bens Móveis e Imóveis	Manutenção de Bens Móveis - Máquinas e Equipamentos	4.573,00	123.754,81
	Manutenção de Bens Imóveis da Saúde - Elevadores	3.200,00	42.573,71
Conservação de Veículos	Manutenção de Veículos	10.518,50	137.174,55
Outros Gastos com Servidores	Vale Transporte	0,00	20.336,76
Patrulheiros Mirins – FAISA	Jovem Aprendiz	0,00	70.885,12
Gases Diversos	Fornecimento de gases diversos	15.897,42	201.162,69
Gêneros de Alimentação	Dietas Diversas/Água Mineral/Outros Alimentícios	0,00	1.725.680,42
Locação de Imóveis	Locação para uso da Saúde	0,00	265.006,41
Locação de Máquinas e Equipamentos	Equipamentos Médico-Hospitalares Diversos	0,00	8.294,08
	Locação Máquinas e Equipamentos Diversos	8.675,99	876.264,87
Mandados Judiciais	Atendimentos Diversos	9.048,00	149.304,00
Material de Copa e Cozinha	Copos Plástico Descartáveis/Outros	0,00	73.842,50
Material de Expediente	Materiais de Escritório/Processamento de Dados	0,00	231.139,00
Material de Limpeza e Higienização	Materiais de Limpeza Diversos	0,00	595.645,20
Material Farmacológico	Medicamentos Diversos - Unidades de Saúde	7.624,00	1.342.072,90
	Medicamentos Diversos – Distribuição Gratuita/M.J.	137.864,04	4.334.179,73
Material Hospitalar	Materiais Médicos Diversos - Unidades de Saúde	0,00	3.757.894,65
	Materiais Médicos Diversos - Distribuição Gratuita/M.J.	110.475,00	1.210.654,79

# FINANCEIRO – ANEXO 09-B

## Total Dos Pagamentos das Despesas com DEMAIS DESPESAS – Custeios/Investimentos

<b>RESTOS A PAGAR</b>			
<b>CONTRATADOS / TIPO DE SERVIÇO</b>	<b>FORNECIMENTOS / SERVIÇOS PRESTADOS</b>	<b>no QUADRIMESTRE</b>	<b>no ACUMULADO</b>
Outros Serviços de Saúde	Análises, PCMSO, Dosimetria, LCR, Imagens,...	1.198.558,94	6.199.975,97
Obras e Projetos de Construção Civil	Obras/Instalações em Imóveis da Saúde	106.786,29	1.546.204,27
SABESP	Serviços de Água e Esgotos	0,00	101.002,84
SEMASA	Serviços de Coleta de Lixo Hospitalar	0,00	2.032.265,37
Serviços de Energia Elétrica	Fornecimento de Energia Elétrica	0,00	32.844,62
Serviços de Gás Natural/GLP	Fornecimento de Gás Natural e GLP	0,00	51.267,86
Serviços de Informática	Modernização/Atualização de Sistema	103.000,00	774.141,06
	Help Desk/Manutenção e Certificados Digitais	48.193,73	337.356,11
Serviços de Seguros, Segurança e Controle de Acesso	Seguro para Ambulâncias e Motos, Vida	0,00	1.813,68
	Serviços de Segurança e Monitoramento	0,00	49.157,51
Serviços de Telecomunicação	Serviços de INTERNET/PABX/Rede Lógica/Telefonia/Manutenção de Telecomunicação	55.597,49	435.852,33
Serviços de Odontologia	Materiais Odontológicos Diversos	0,00	14.411,05
	Radiografia Panorâm.de Mandíbula	0,00	5.101,36
	Manutenção/Peças- Equip.Odontológicos	0,00	4.205,42
Uniformes e Vestimentas	Uniformes/EPIs	0,00	75.754,85
Diversos/Demais	Diversas/Demais Despesas	0,00	467,82
<b>TOTAL - Demais Despesas - Custeios / Investimentos</b>		<b>1.820.012,40</b>	<b>27.002.510,77</b>
<b>% sobre a Despesa Paga TOTAL</b>		<b>100,00%</b>	<b>29,33%</b>