

SECRETARIA DE SAÚDE

**RELATÓRIO QUADRIMESTRAL
DE GESTÃO**

2º Quadrimestre 2020



PREFEITURA DE
SANTO ANDRÉ

De acordo com o previsto no Artigo 36 da Lei Complementar nº 141 de 2012, o Relatório detalhado do quadrimestre anterior contém informações das atividades realizadas pelo Gestor do SUS municipal neste período.

Neste Relatório, o resultado de alguns dados e indicadores estão sujeitos a retificações conforme a atualização dos bancos de dados oficiais utilizados.



PARTE 1 – Oferta, produção de serviços públicos de saúde e indicadores de saúde



Oferta de serviços públicos de saúde

REDE DE ESTABELECIMENTOS DE SAÚDE PÚBLICOS SUS

RELATÓRIO TIPO DE ESTABELECIMENTO – PÚBLICOS E CONTRATADOS SUS

Descrição	TOTAL	Administração		Tipo de Gestão	
		Pública	Privada	Municipal	Estadual
Central de Gestão em Saúde	1	1	-	1	-
Central de Regulação do Acesso	1	1	-	1	-
Central de Regulação Médica das Urgências	1	1	-	1	-
Centro de Atenção Hemoterapia / Hematológica	3	-	3	3	-
Centro de Atenção Psicossocial	5	5	-	5	-
Centro de Saúde / Unidade Básica	34	34	-	33	1
Clínica / Centro de Especialidades	10	8	2	10	-
Farmácia	2	2	-	1	1
Hospital Especializado	1	1	-	1	-
Hospital Geral	5	5	-	4	1
Hospital/Dia – Isolado	1	1	-	-	1
Laboratório Central de Saúde Pública – Lacen	1	1	-	-	1
Policlínica	7	5	2	7	-
Pronto Atendimento	5	5	-	5	-
Pronto Socorro Geral	2	2	-	2	-
Unidade de Apoio Diagnose e Terapia (SADT Isolado)	5	1	4	5	-
Unidade e Vigilância em Saúde	2	2	-	1	1
Unidade Móvel Nível Pré-Hospitalar Área de Urgência	19	19	-	19	-
TOTAL	105	94	11	99	6

Fonte: Cadastro Nacional de Estabelecimentos de Saúde

[http://cnes2.datasus.gov.br/Mod_Ind_Atendimento_Prestado.asp] acessado em 08/2020



Produção de serviços públicos de saúde

DADOS DE PRODUÇÃO AMBULATORIAL

QUANTIDADE APROVADA POR GRUPOS DE PROCEDIMENTOS NAS UNIDADES SOB GESTÃO MUNICIPAL SEGUNDO QUADRIMESTRE DE PROCESSAMENTO

GRUPO DE PROCEDIMENTO	2º Quadrimestre 2019	2º Quadrimestre 2020 (*)
AÇÕES DE PROMOÇÃO E PREVENÇÃO	175.129	165.463
PROCEDIMENTOS FINALIDADE DIAGNÓSTICA	1.158.988	846.644
PROCEDIMENTOS CLÍNICOS	1.987.362	1.013.079
PROCEDIMENTOS CIRÚRGICOS	49.598	17.399
ÓRTESES, PRÓTESES E MATERIAIS ESPECIAIS	1.238	873
TOTAL	3.372.315	2.043.458

Fonte: Sistema de Informações Ambulatoriais do SUS [acessado através do TabRede – banco local em 10/09/2020]

(*) Projeção para o quadrimestre considerando a média mensal dos meses de maio, junho e julho de 2020, conforme disponibilidade de dados pelo Ministério da Saúde.

DADOS DE PRODUÇÃO AMBULATORIAL

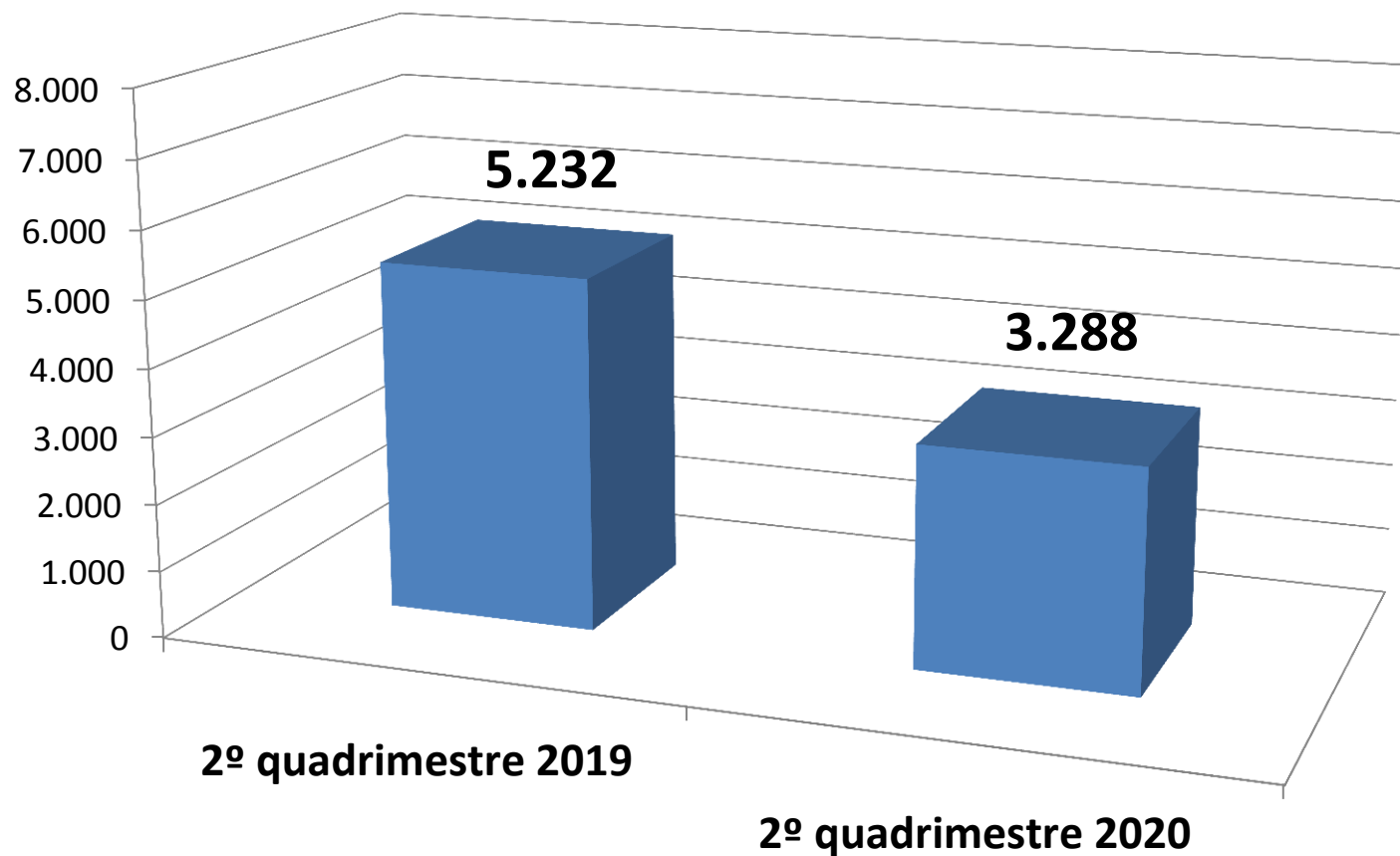
QUANTIDADE APROVADA DE PROCEDIMENTOS NAS UNIDADES SOB GESTÃO MUNICIPAL POR TIPO DE FINANCIAMENTO SEGUNDO QUADRIMESTRE DE PROCESSAMENTO

TIPO DE FINANCIAMENTO	2º Quadrimestre 2019	2º Quadrimestre 2020 (*)
ATENÇÃO BÁSICA (PAB)	1.039.846	542.353
FUNDO DE AÇÕES ESTRATÉGICAS	9.792	9.688
INCENTIVO – MAC	76.462	59.135
MÉDIA E ALTA COMPLEXIDADE (MAC)	2.220.572	1.344.458
VIGILÂNCIA EM SAÚDE	25.643	87.824
TOTAL	3.372.315	2.043.458

Fonte: Sistema de Informações Ambulatoriais do SUS [acessado através do TabRede – banco local em 10/09/2020]

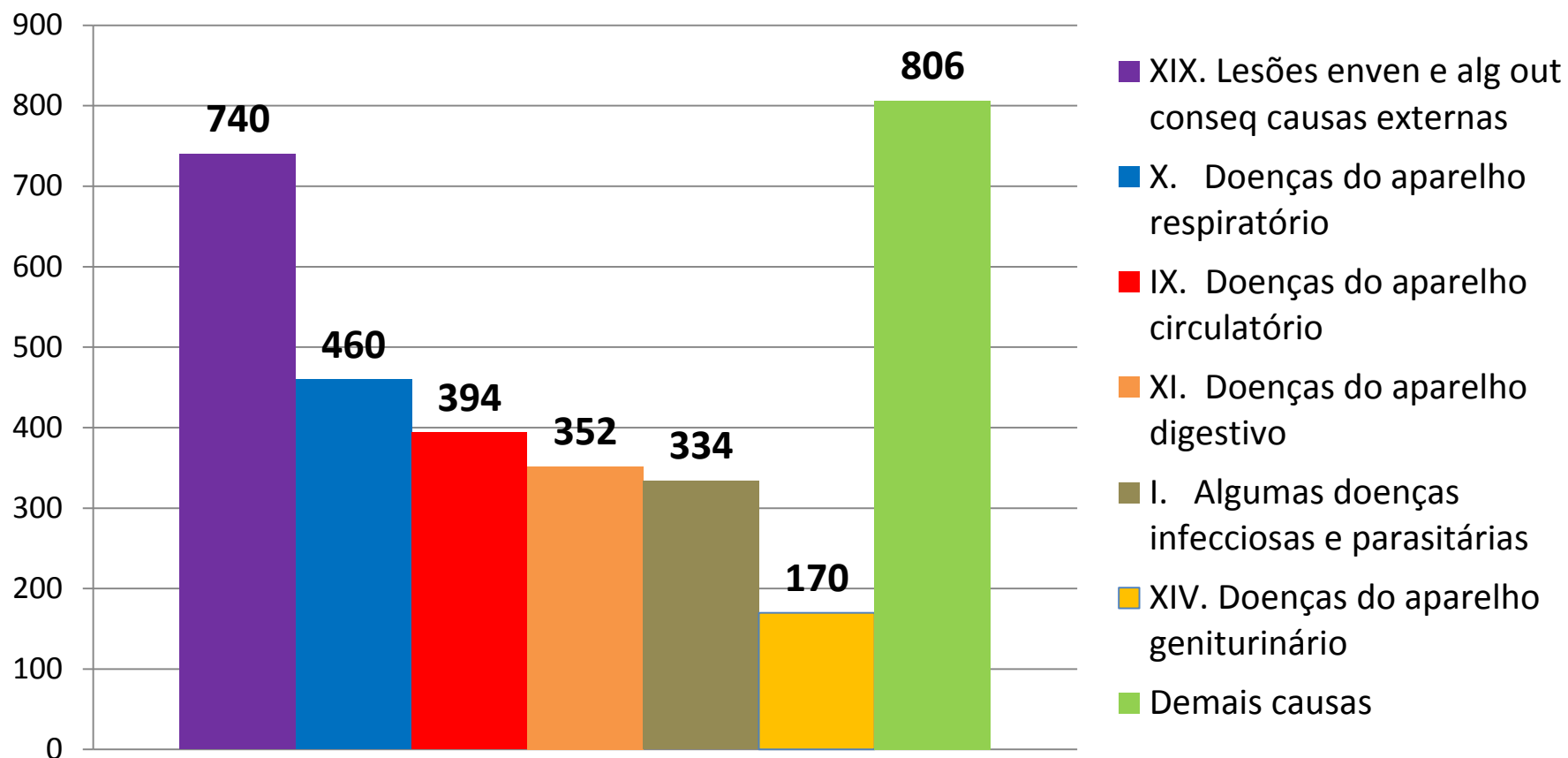
(*) Projeção para o quadrimestre considerando a média mensal dos meses de maio, junho e julho de 2020, conforme disponibilidade de dados pelo Ministério da Saúde.

Internações no Centro Hospitalar Municipal



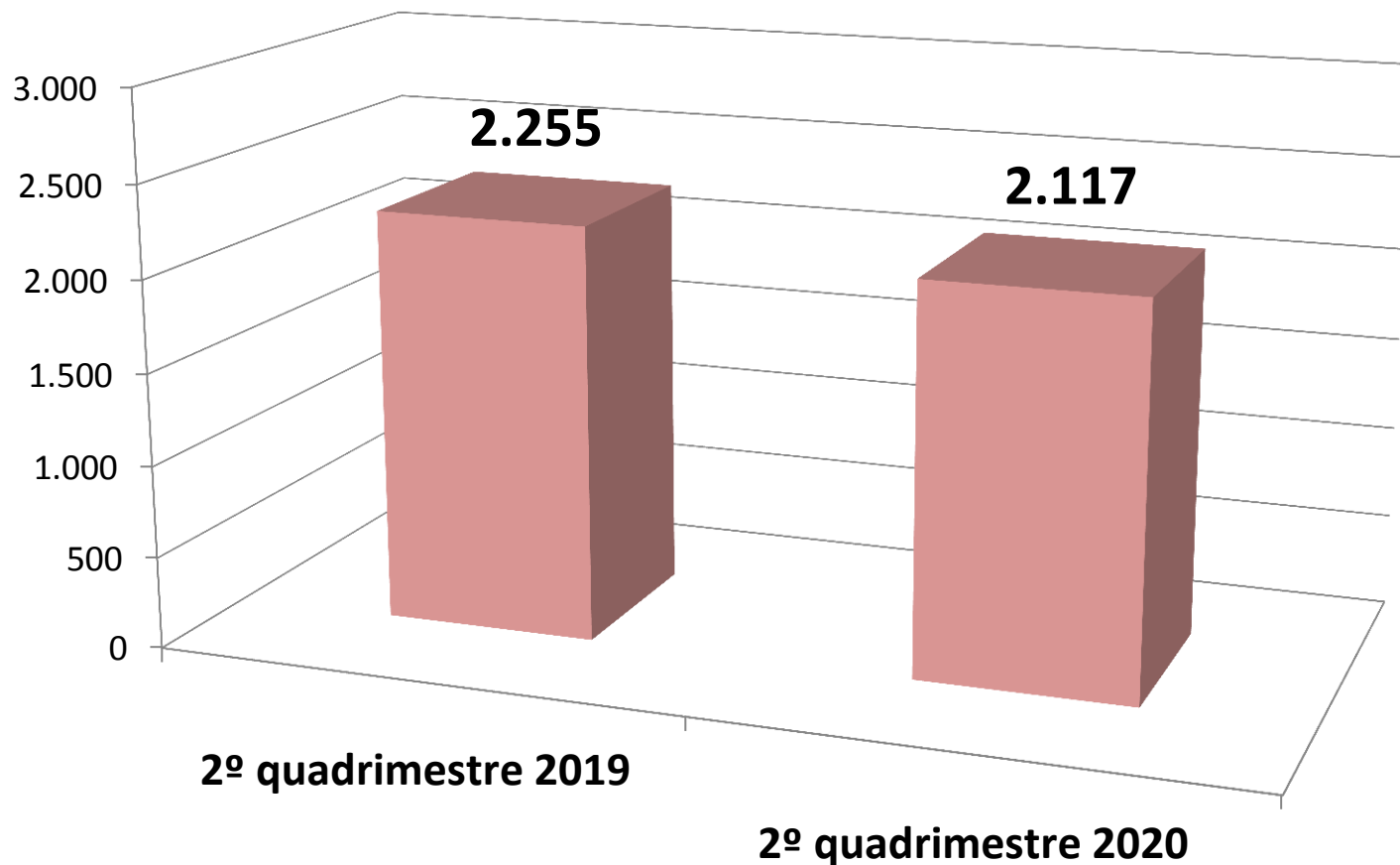
Fonte: Sistema de Informações Hospitalares do SUS [acessado através do TabRede – banco local em 10/09/2020]
(* Projeção para o quadrimestre considerando a média mensal dos meses de maio, junho e julho de 2020, conforme disponibilidade de dados pelo Ministério da Saúde.

Principais causas de internação no Centro Hospitalar Municipal por CID 10 no 2º quadrimestre de 2020



Fonte: Sistema de Informações Hospitalares do SUS [acessado através do TabRede – banco local em 10/09/2020
(* Projeção para o quadrimestre considerando a média mensal referente os meses de maio, junho e julho de 2020, conforme disponibilidade de dados pelo Ministério da Saúde.

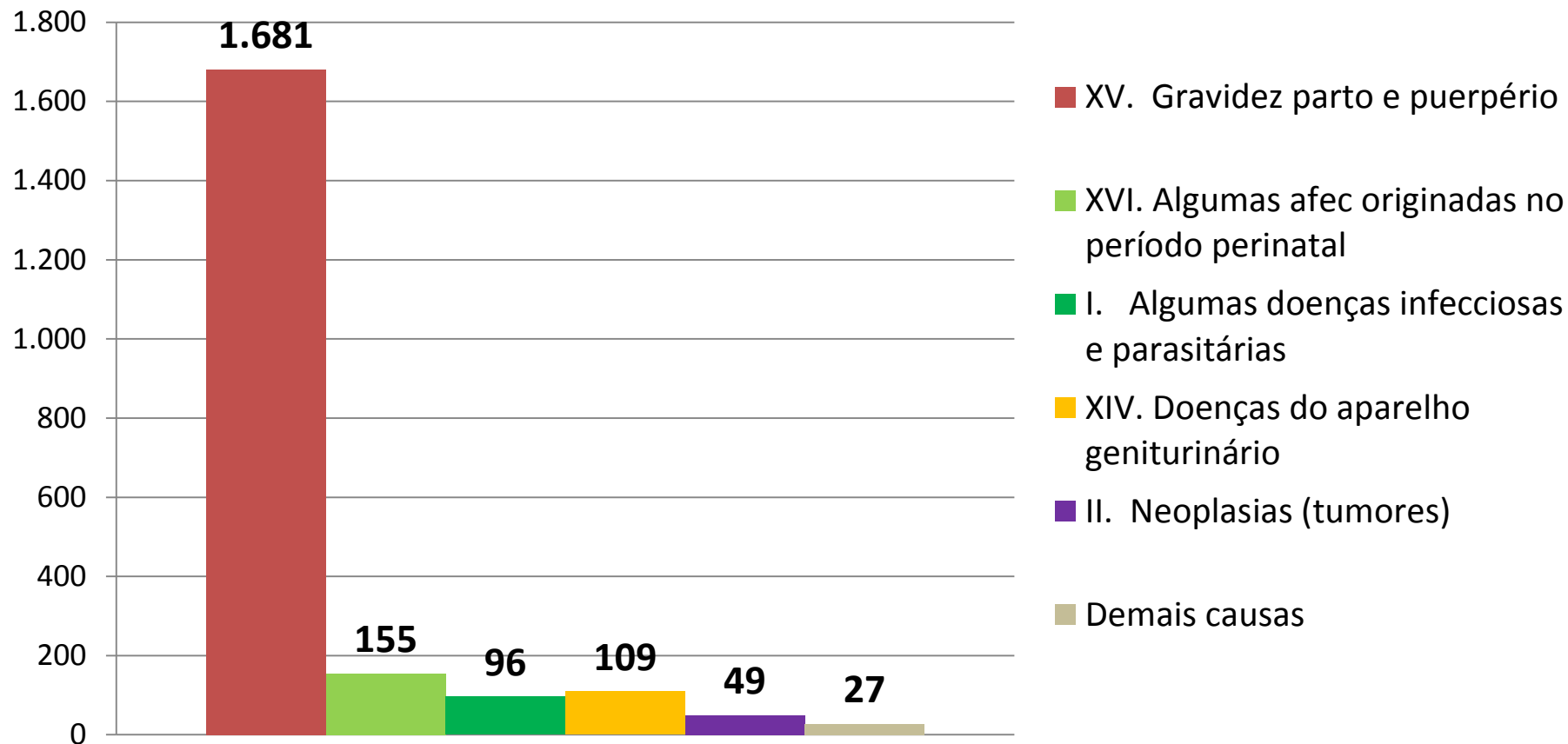
Internações no Hospital da Mulher



Fonte: Sistema de Informações Hospitalares do SUS [acessado através do TabRede – banco local em 10/09/2020]

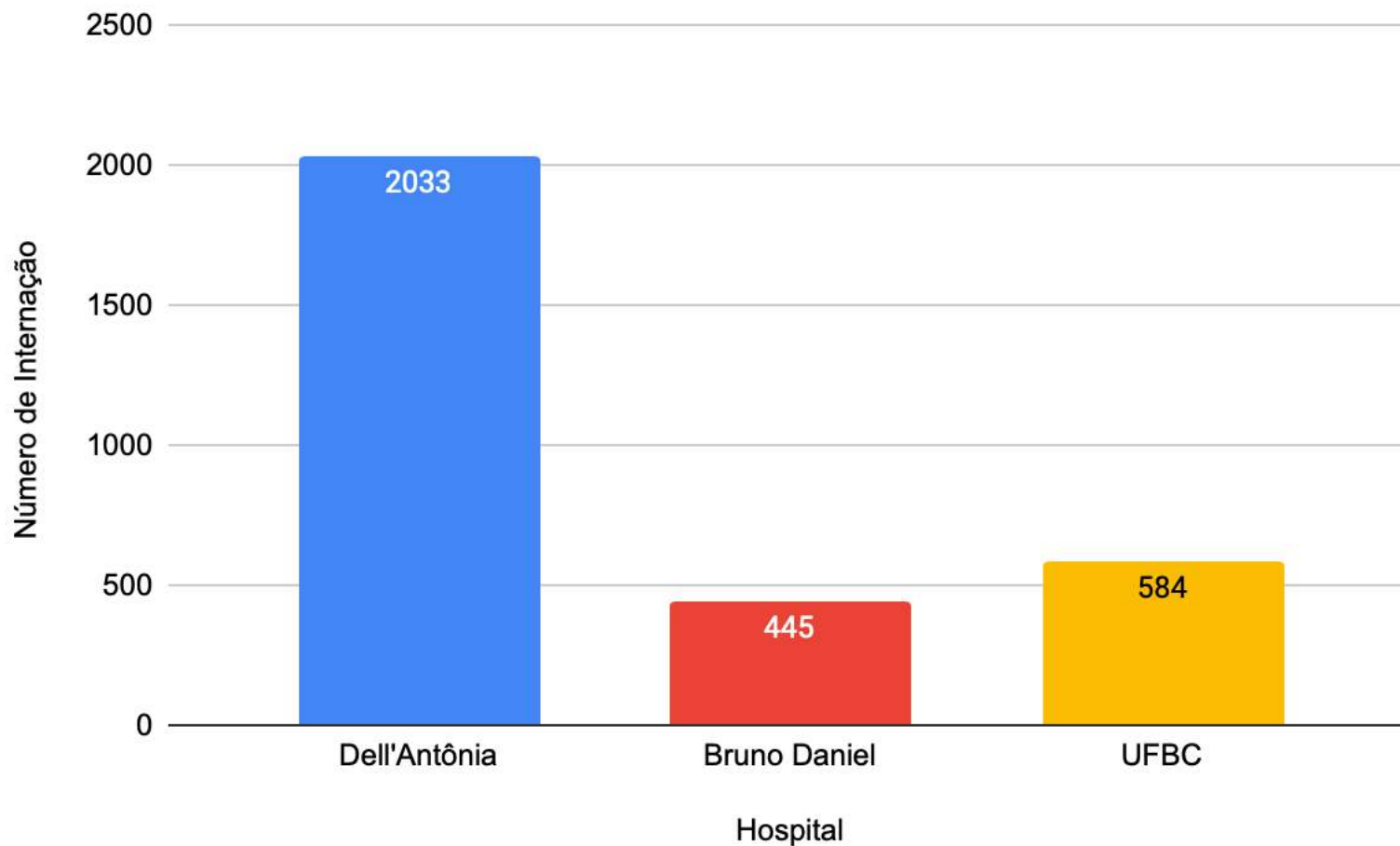
(*) Projeção para o quadrimestre considerando a média mensal dos meses de maio, junho e julho de 2020, conforme disponibilidade de dados pelo Ministério da Saúde.

Principais causas de internação no Hospital da Mulher por CID 10 no 2º quadrimestre de 2020



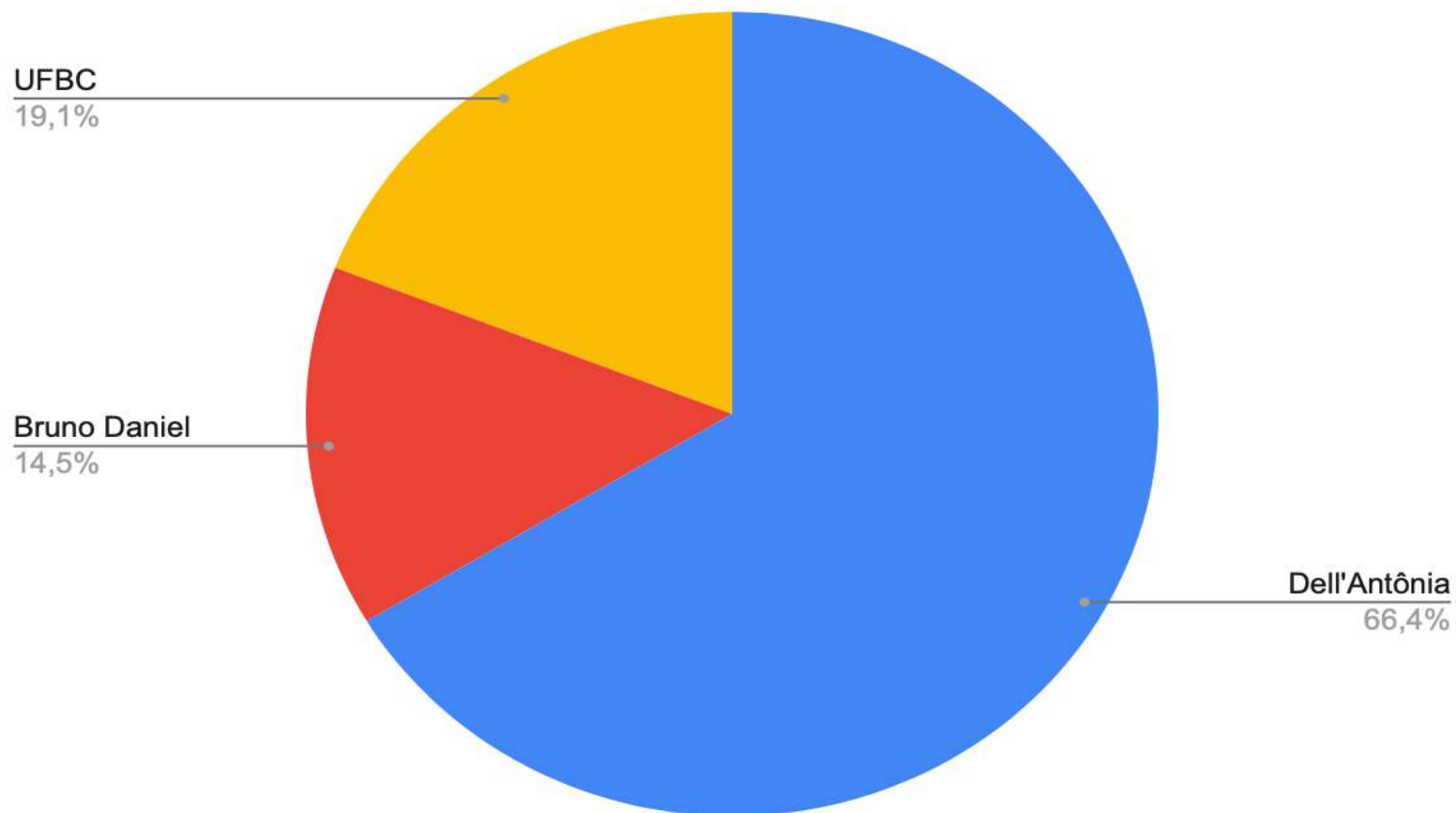
Fonte: Sistema de Informações Hospitalares do SUS [acessado através do TabRede – banco local em 10/09/2020
(* Projeção para o quadrimestre considerando a média mensal referente os meses de maio, junho e julho de 2020, conforme disponibilidade de dados pelo Ministério da Saúde.

Distribuição de pacientes internados nos Hospitais de Campanha COVID 19 2º quadrimestre de 2020



Fonte: Superintendência dos Hospitais de Campanha

Percentual de pacientes internados nos Hospitais de Campanha COVID -19 no 2º Quadrimestre de 2020



Fonte: Superintendência dos Hospitais de Campanha



Indicadores de saúde

INDICADORES

INDICADOR	Taxa de mortalidade infantil [↓]		
FONTES	SIM e SINASC (SES-SP) para 2017, 2018 e 2019 e SIM e SINASC (DVS/banco local) para 2020		
META 2020	9,40 (por 1.000 nascidos vivos)		
2017	2018 (*)	2019 (*)	2º quadrimestre 2020 (*)
7,26	9,24	7,68	8,75

A mortalidade infantil é mundialmente reconhecida como uma medida sintética bastante sensível para aferir o nível de saúde materno-infantil, além de ser um indicador clássico e consagrado das condições de vida e saúde de uma população, revelando aspectos relacionados ao estágio de desenvolvimento econômico e social de uma comunidade.

(*) Dados preliminares

INDICADORES

INDICADOR	Proporção de parto normal [↑]		
FONTES	SINASC (SES-SP) para 2017, 2018 e 2019 e SINASC (DVS/banco local) para 2020		
META 2020	35,00 %		
2017	2018 (*)	2019 (*)	2º quadrimestre 2020 (*)
35,20 %	36,50 %	37,44 %	35,31%

Avalia o acesso e a qualidade da assistência pré-natal e ao parto no município, supondo que uma boa assistência aumente o percentual de partos normais e contribui também na análise das condições de acesso aos serviços de saúde, no contexto do modelo assistencial adotado.

(*) Dados preliminares

INDICADORES

INDICADOR	Proporção de óbitos de mulheres em idade fértil investigados [↑]		
FONTES	SIM (SES-SP) para 2017 e SIM (NIMMI/DVS) para 2018, 2019 e 2020		
META 2020	95,00 %		
2017	2018 (*)	2019 (*)	2º quadrimestre 2020 (*)
99,52 %	100,00 %	98,38 %	75,00%

Permite a detecção de casos de óbitos maternos não declarados ou descartar após investigação a possibilidade dos óbitos dessas mulheres terem sido maternos, independente da causa declarada no registro original.

(*) Dados preliminares

INDICADORES

INDICADOR	Proporção de gravidez na adolescência [↓]		
FONTES	SINASC (SES-SP) para 2017, 2018 e 2019 e SINASC (DVS/banco local) para 2020		
META 2020	8,00 %		
2017	2018 (*)	2019 (*)	2º quadrimestre 2020 (*)
8,97 %	8,35 %	7,74 %	7,53%

Estima a ocorrência de nascidos vivos em condições de risco associado à idade das mães e oferecer indicações sobre a frequência da gravidez precoce, a ser analisada em relação às condições sociais e econômicas da população.

(*) Dados preliminares

INDICADORES

INDICADOR	Nº de casos de AIDS em menores de 5 anos [↓]		
FONTES	SINAN (SES-SP) para 2017, 2018 e 2019 e SINAN (DVS/banco loca) para 2020		
META 2020	0		
2017	2018 (*)	2019 (*)	2º quadrimestre 2020 (*)
0	0	0	0

É utilizado como indicador da taxa de incidência de aids por transmissão vertical do HIV e contribui para a orientação e avaliação das ações de controle da AIDS, indicando a efetividade das políticas de prevenção da transmissão vertical.

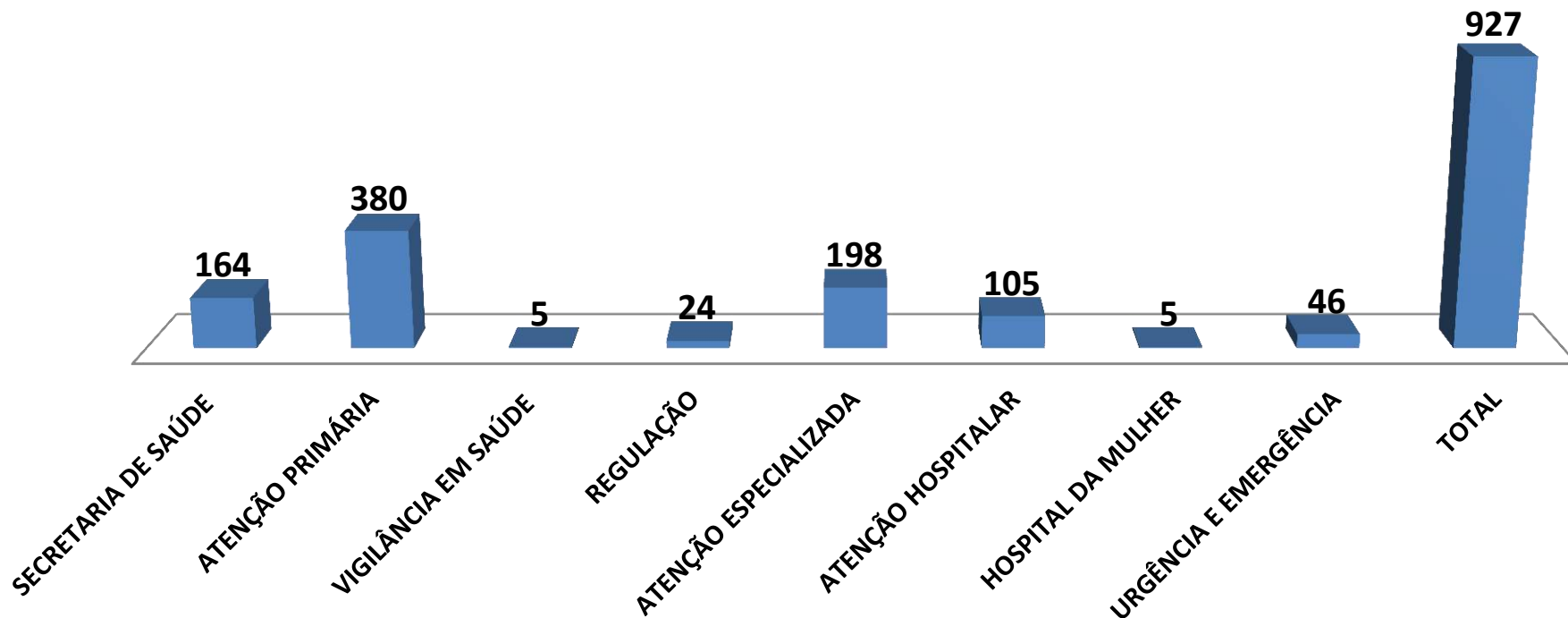
(*) Dados preliminares

AUDITORIA

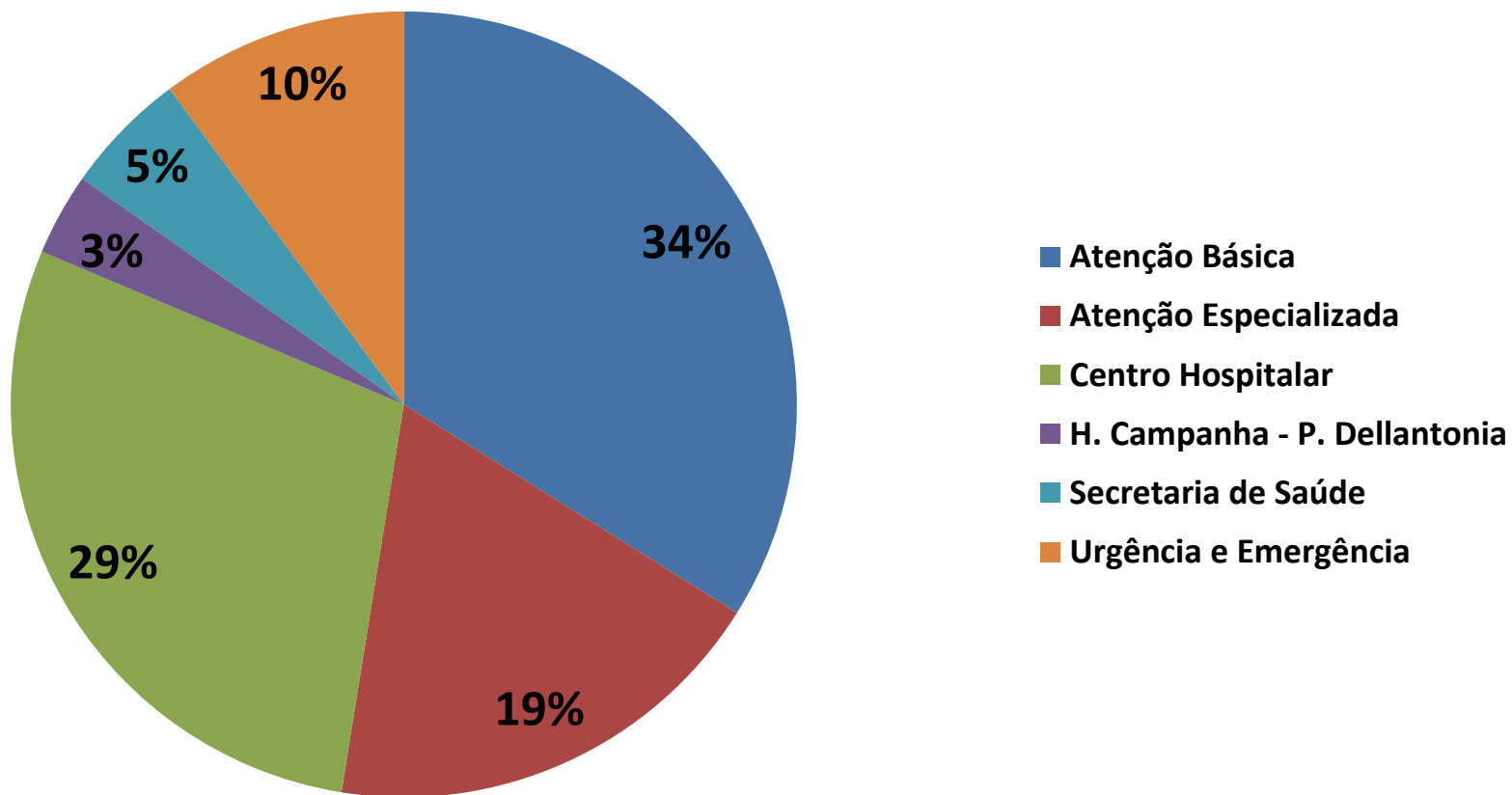
Unidade Auditada	Prestadores de serviços assistenciais e de exames diagnósticos
Unidade Demandante	Departamento de Gestão Estratégica
Finalidade	Verificar a conformidade da produção apresentada por todos os prestadores de serviços contratados. Auditoria realizada pela Unidade de Avaliação e Controle e Auditoria.
Status	Auditoria permanente - realizada mensalmente

Apoio à Gestão – Ouvidoria SUS

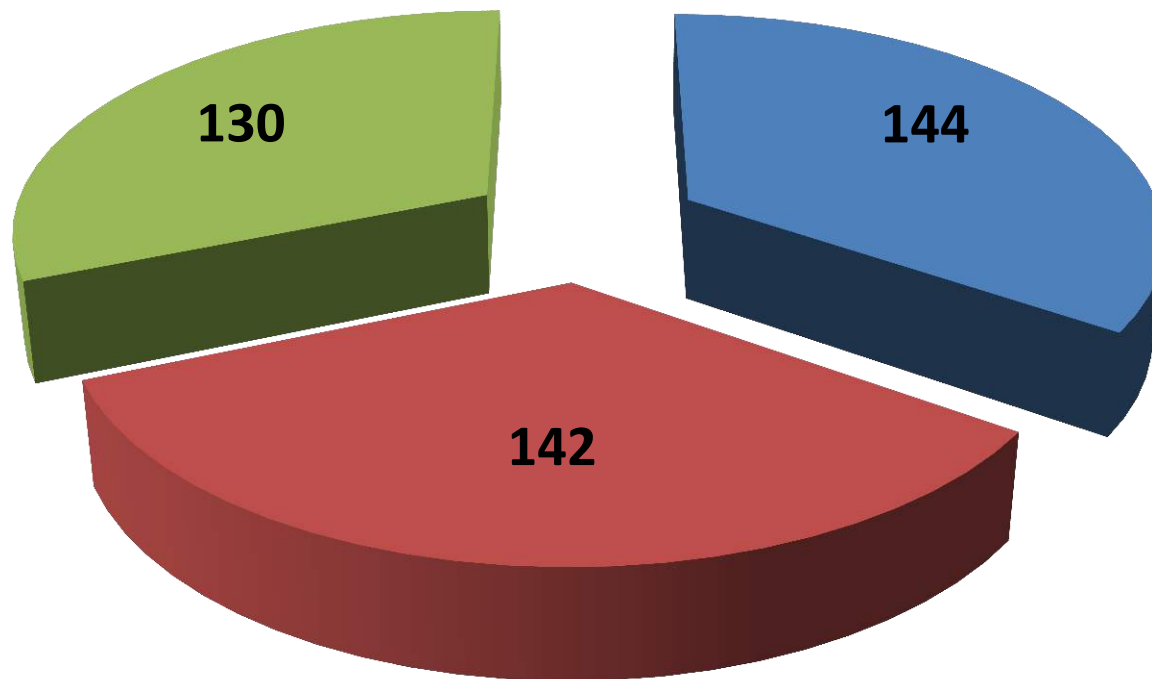
Número de demandas de Ouvidoria por área no 2º quadrimestre 2020



Percentual de elogios registrados na Ouvidoria por área no 2º quadrimestre de 2020



As demandas mais frequentes registradas pela Ouvidoria no 2º quadrimestre de 2020



■ ATENDIMENTO RECEPÇÃO EM GERAL ■ CONSULTAS DE ESPECIALIDADES ■ EXAMES DE IMAGEM

Apoio à Gestão – Regulação

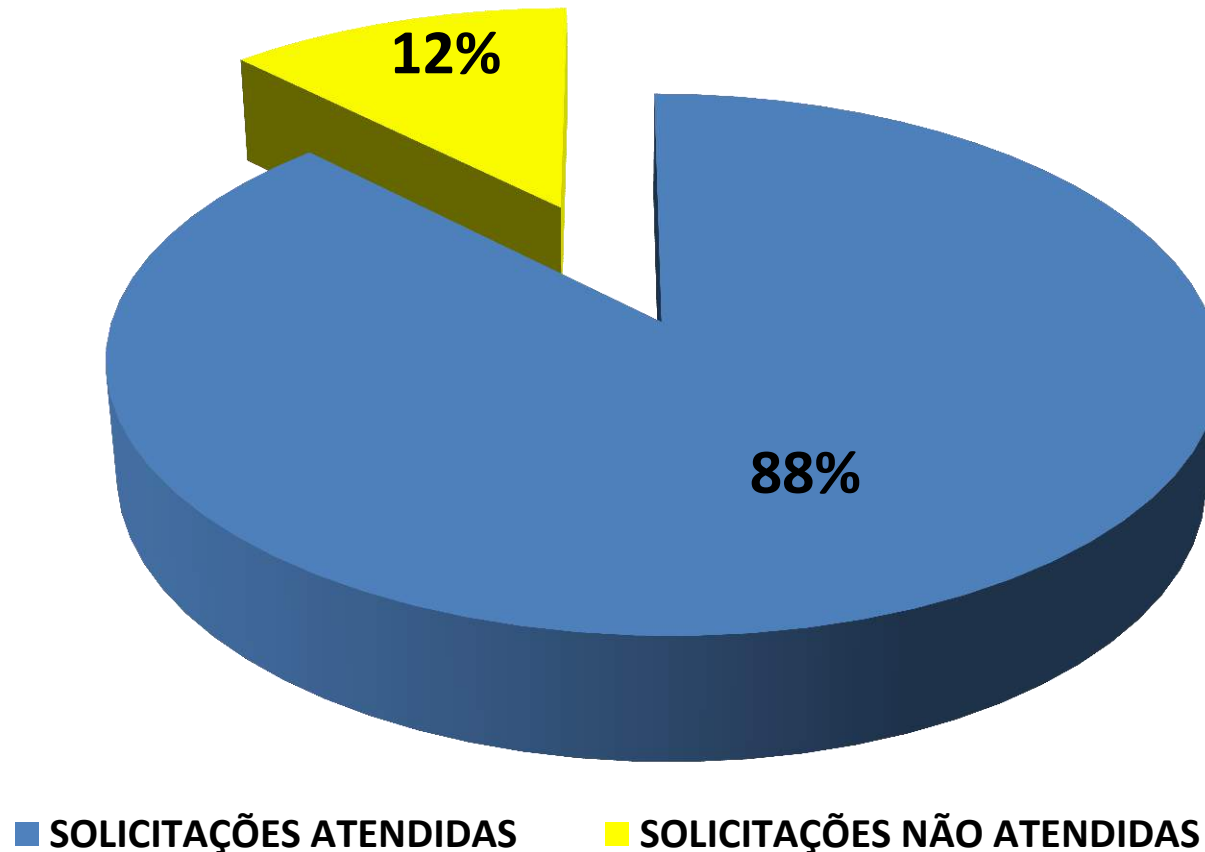
REGULAÇÃO DO ACESSO HOSPITALAR

SOLICITAÇÕES DE TRANSFERÊNCIAS INTER HOSPITALARES - 2º Q 2020

RESOLUÇÃO	MAIO	JUNHO	JULHO	AGOSTO	TOTAL
SOLICITAÇÕES ATENDIDAS	1718	2151	2.315	2.219	8.403
SOLICITAÇÕES NÃO ATENDIDAS	246	281	325	334	1.186
TOTAL DE SOLICITAÇÕES	1964	2432	2.640	2.553	9.589

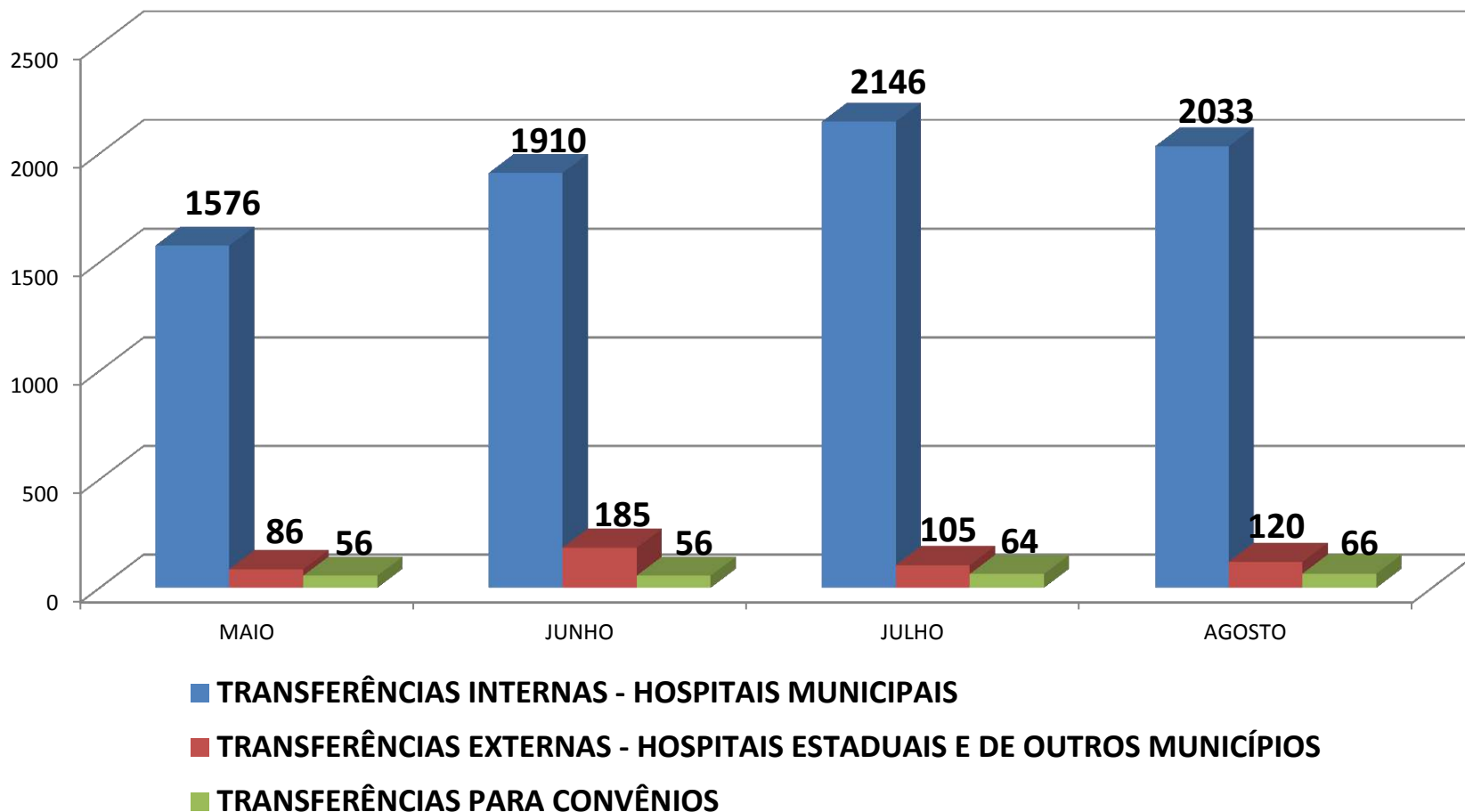
REGULAÇÃO DO ACESSO HOSPITALAR

Proporção de resoluções de solicitações de transferências inter hospitalares no 2º quadrimestre 2020



REGULAÇÃO DO ACESSO HOSPITALAR

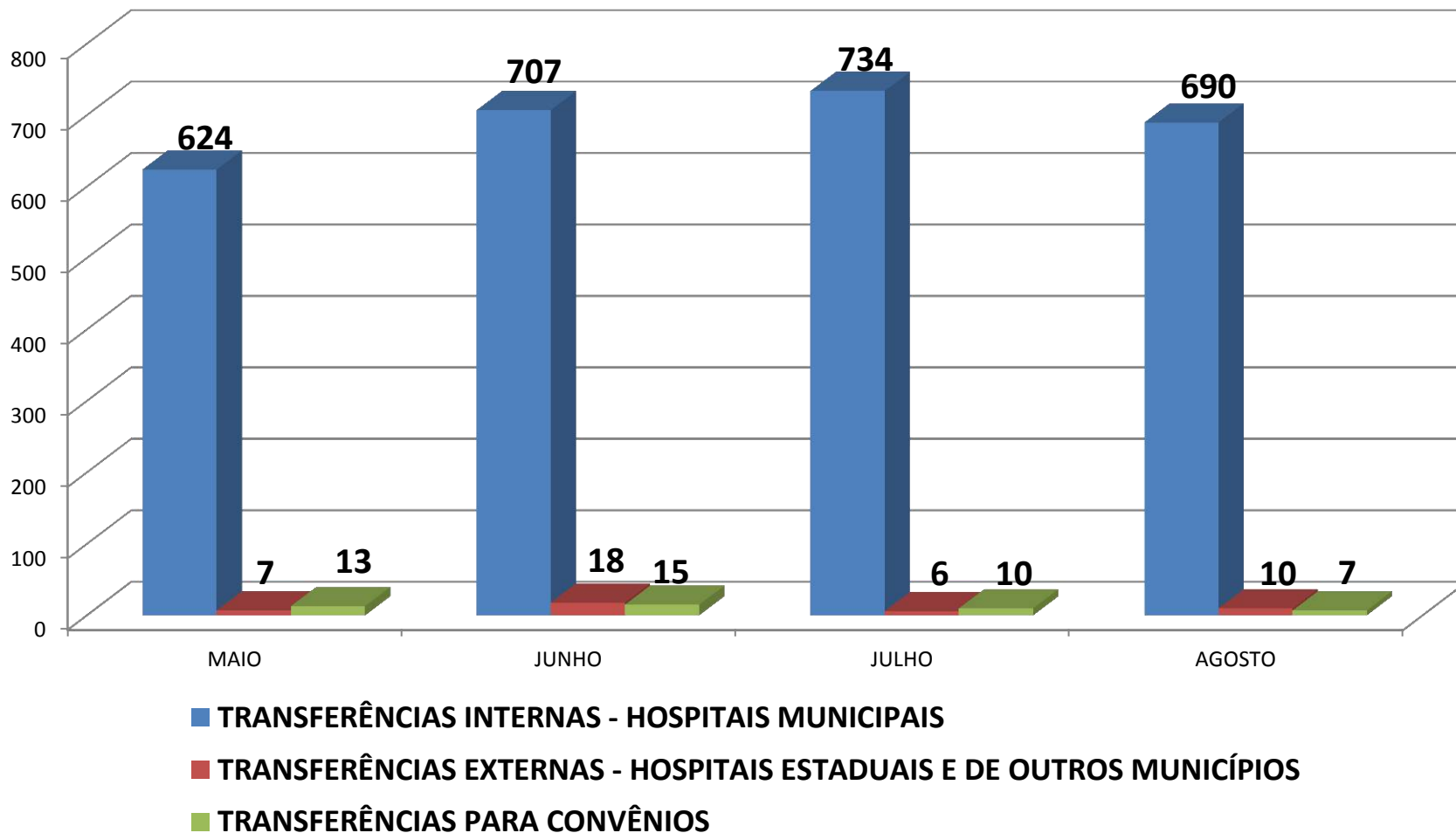
Número de solicitações atendidas (transferências) por unidade executante no 2º quadrimestre de 2020



Fonte: Central de Regulação Municipal

REGULAÇÃO DO ACESSO HOSPITALAR

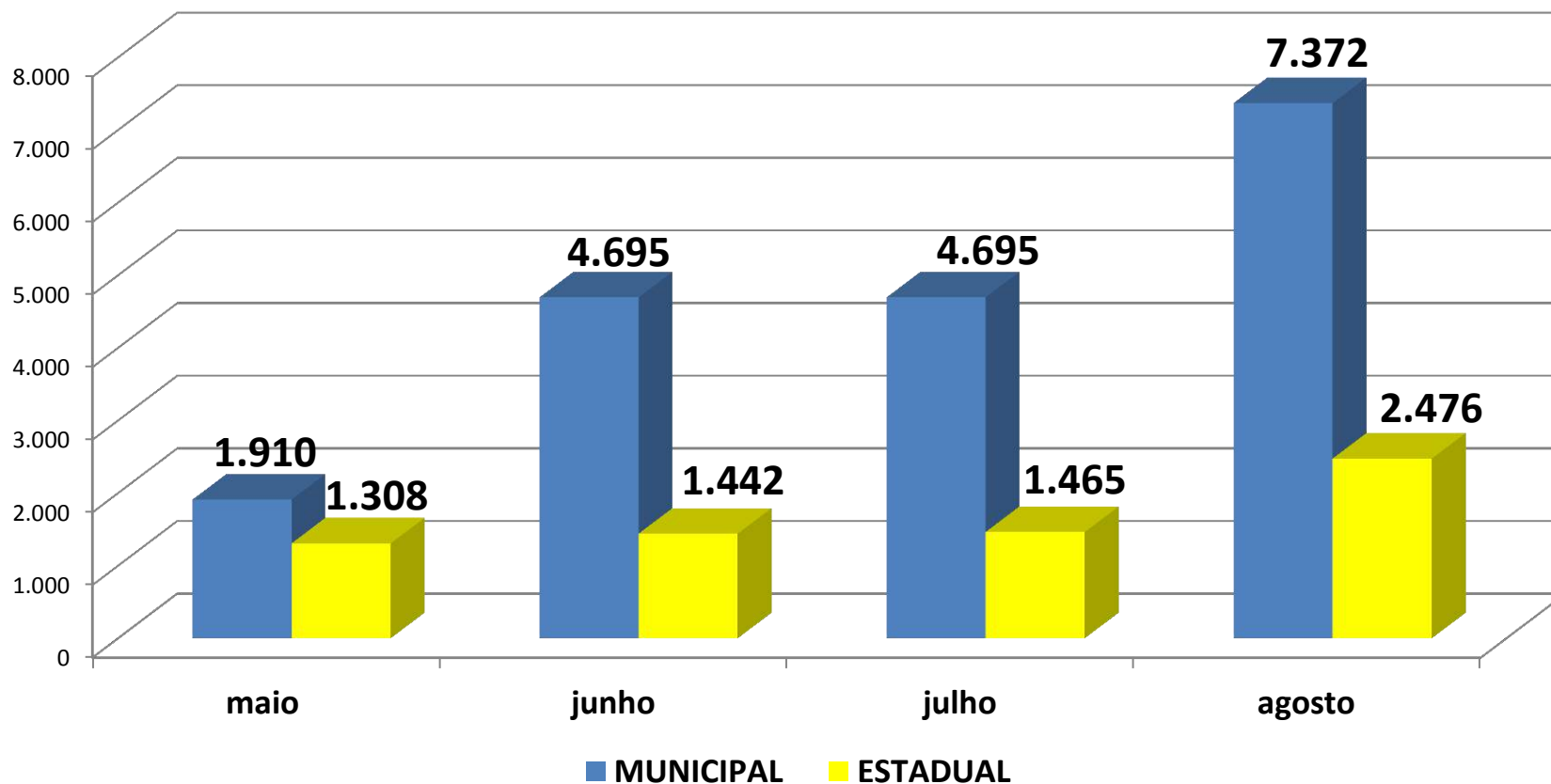
Número de transferências hospitalares COVID 19 (casos suspeitos) 2º quadrimestre de 2020



Fonte: Central de Regulação Municipal

REGULAÇÃO DO ACESSO AMBULATORIAL

Oferta de consultas de especialidades por esfera de gestão no 2º quadrimestre 2020

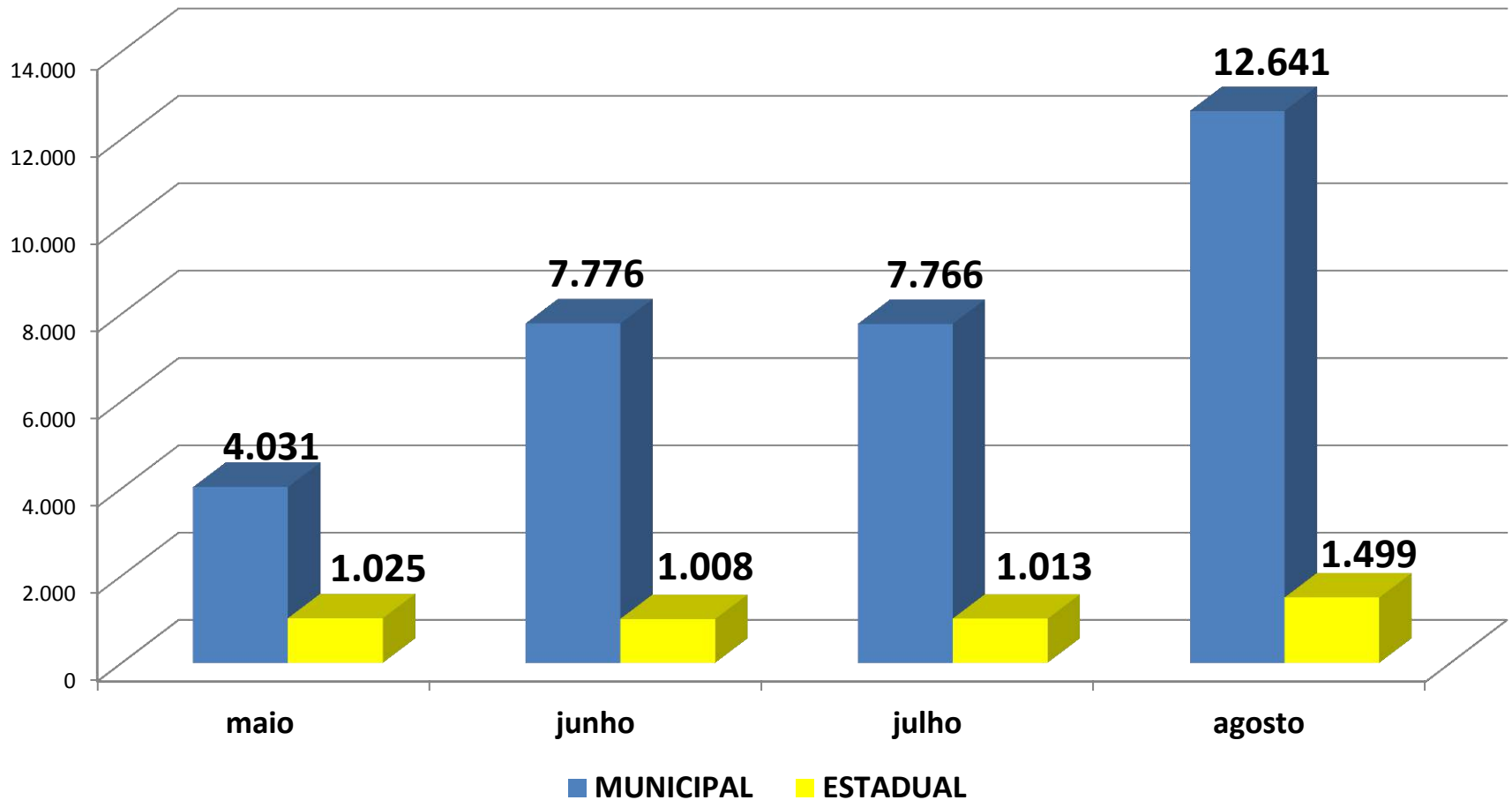


Obs: As agendas ambulatoriais e os eletivos, respeitando o isolamento social decretado pela prefeitura municipal de Santo André e pelo Governo do Estado de São Paulo, foram parcialmente suspensas.

Fonte: Central de Regulação Municipal

REGULAÇÃO DO ACESSO AMBULATORIAL

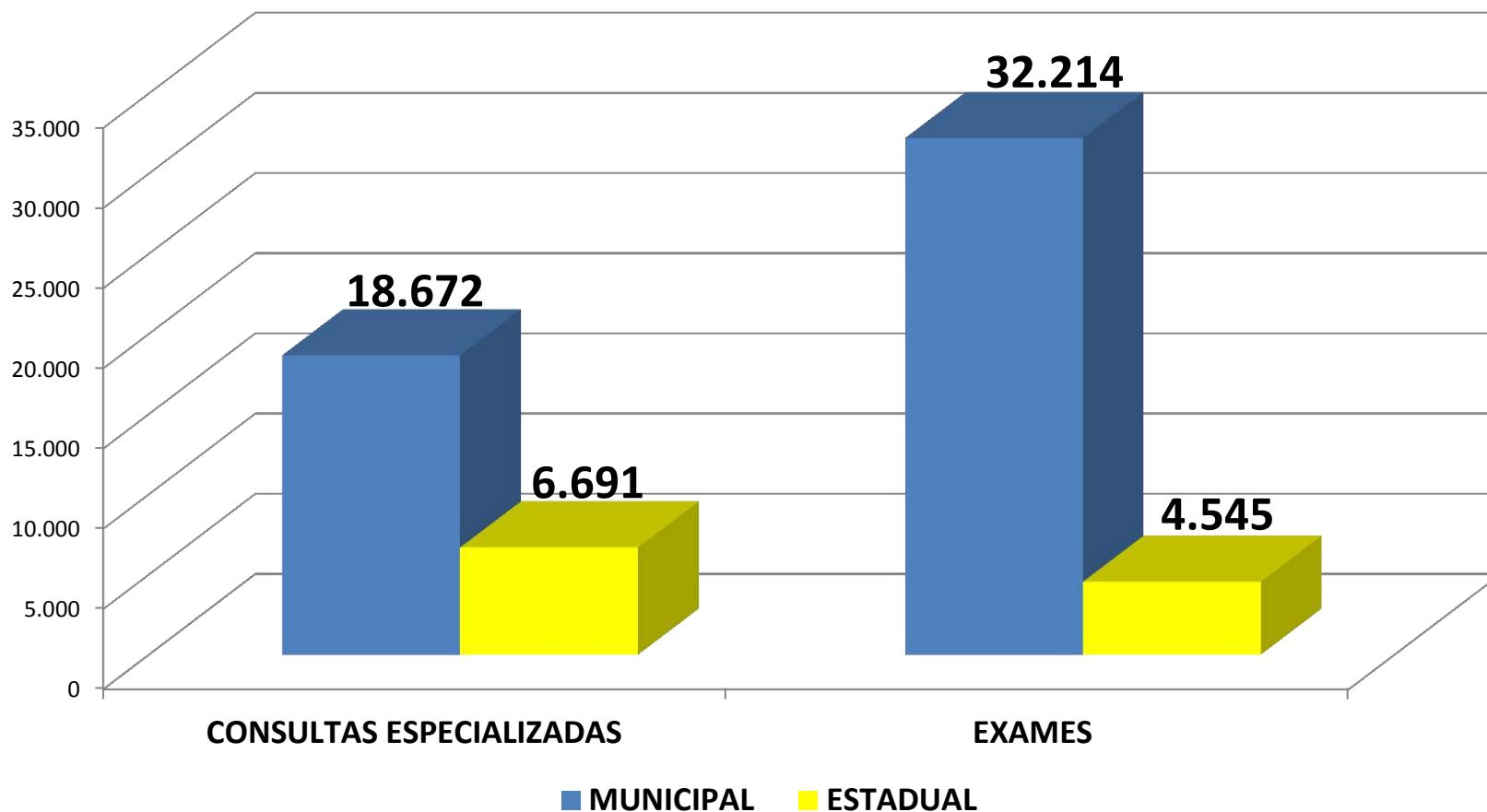
Oferta de exames por esfera de gestão no 2º quadrimestre de 2020



Fonte: Central de Regulação Municipal

REGULAÇÃO DO ACESSO AMBULATORIAL

Total de vagas ofertadas no 2º quadrimestre de 2020 por tipo e esfera de gestão

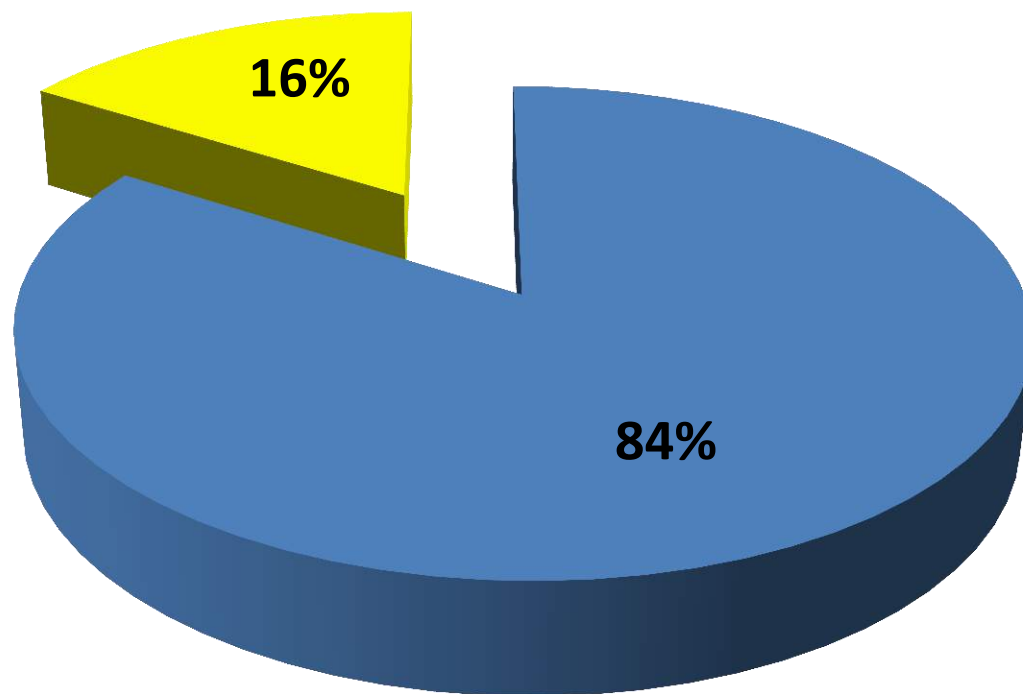


Obs: As agendas ambulatoriais e os eletivos, respeitando o isolamento social decretado pela prefeitura municipal de Santo André e pelo Governo do Estado de São Paulo, foram suspensas.

Fonte: Central de Regulação Municipal

REGULAÇÃO DO ACESSO AMBULATORIAL

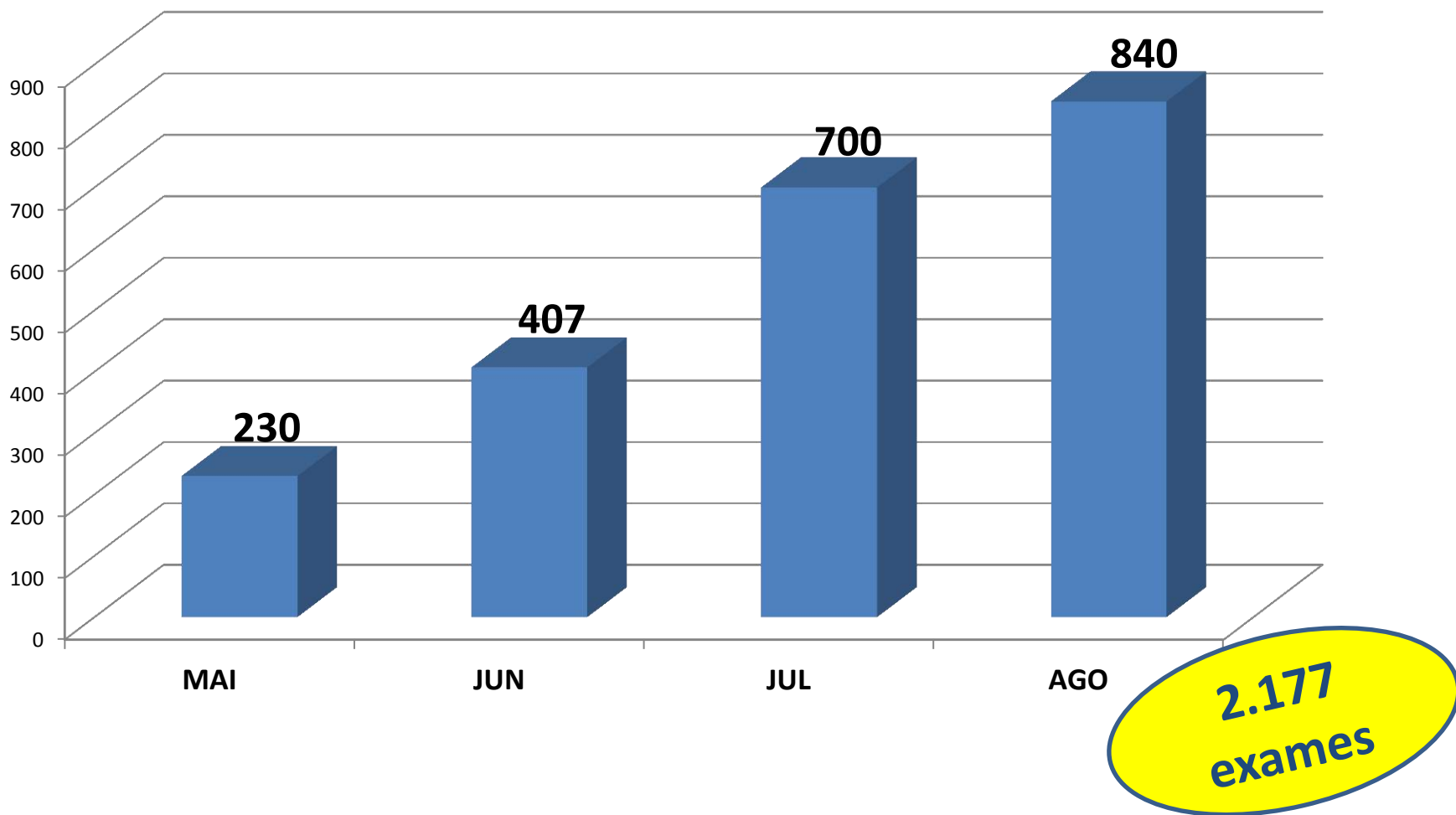
Proporção da oferta de exames e consultas de especialidades por esfera de gestão no 2º Quadrimestre 2020



■ MUNICIPAL ■ ESTADUAL

REGULAÇÃO DO ACESSO AMBULATORIAL

Oferta de Exames na Clínica Ana Rosa no 2º quadrimestre 2020
Lei de Compensação Tributária



Fonte: Central de Regulação Municipal

38 Especialidades Médicas

**PRAZO
REDUZIDO**

ALERGOLOGIA	NEFROLOGIA INFANTIL
CIRURGIA BARIÁTRICA	NUTROLOGIA INFANTIL
CARDIOLOGIA ADULTO MARCAPASSO	NEUROCIRURGIA
CARDIOLOGIA ADULTO	MASTOLOGIA
CARDIOLOGIA INFANTIL	ODONTOLOGIA - ENDODONTIA
CIRURGIA CABECA E PESCOCO	ODONTOLOGIA - PACIENTES COM NECESSIDADES ESPECIAIS
CIRURGIA PLASTICA (NAO ESTETICA)	ODONTOLOGIA - PERIODONTIA
CIRURGIA TORACICA	ONCOLOGIA ADULTO - AVALIACAO
CIRURGIA VASCULAR	ONCOLOGIA PEDIATRICA
DERMATOLOGIA - PROCEDIMENTO	OTORRINOLARINGOLOGIA
ENDOCRINOLOGIA ADULTO	PNEUMOLOGIA ADULTO
ENDOCRINOLOGIA INFANTIL	PNEUMOLOGIA INFANTIL
GASTROENTEROLOGIA ADULTO	PROCTOLOGIA
GASTROENTEROLOGIA - TRIAGEM DE BIÓPSIA HEPÁTICA	PROCTOLOGIA CIRURGICA
GASTROENTEROLOGIA INFANTIL	REABILITACAO FISICA NEUROLOGICA
GINECOLOGIA PRE-NATAL DE ALTO RISCO	REABILITACAO FISICA POS TRAUMA
HEMATOLOGIA INFANTIL	REUMATOLOGIA ADULTO
HEMATOLOGIA ADULTO	REUMATOLOGIA INFANTIL
HEPATOLOGIA	INFECTOLOGIA INFANTIL

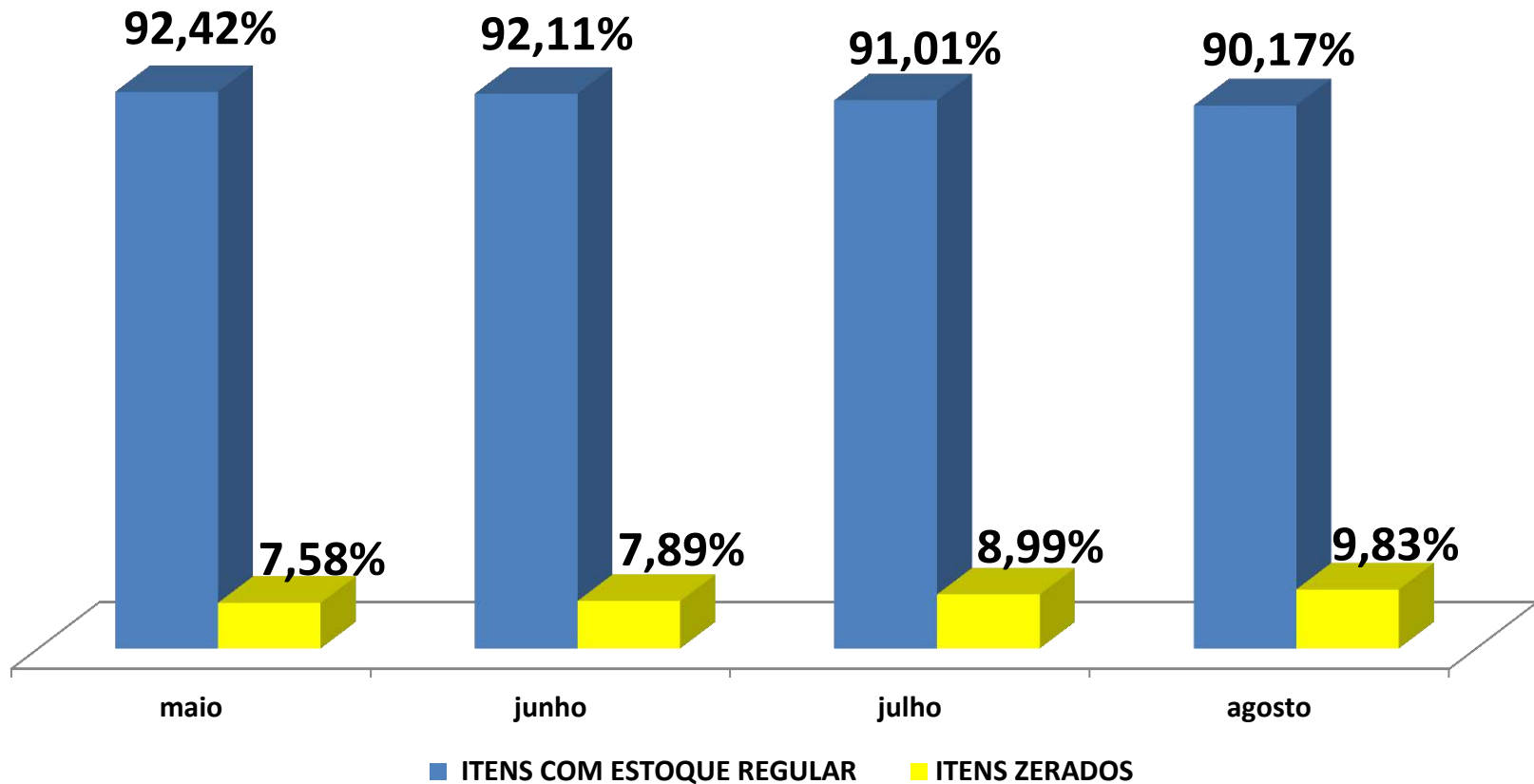
26 Exames

**PRAZO
REDUZIDO**

BIOPSIA DE PROSTATA - VIA USG TRANSRETAL	COLONOSCOPIA AMBULATORIAL
BRONCOSCOPIA (BRONCOFIBROSCOPIA)	ECOCARDIOGRAFIA FETAL
CATETERISMO CARDÍACO	GRUPO ELETRONEUROMIOGRAFIA
CINTILOGRAFIA DE CORPO INTEIRO C/ GALIO 67 P/ PESQUISA DE NEOPLASIAS	GRUPO RADIOGRAFIA COM LAUDO
CINTILOGRAFIA P/ PESQUISA DO CORPO INTEIRO	GRUPO TOMOGRAFIA
CINTILOGRAFIA DE OSSOS C/ OU S/ FLUXO SANGUINEO (CORPO INTEIRO)	GRUPO ULTRASSONOGRAMA
CINTILOGRAFIA DE PARATIREOIDES	TESTES VESTIBULARES / OTONEUROLOGICOS
CINTILOGRAFIA DE TESTICULO E BOLSA ESCROTAL	TESTES DE PROCESSAMENTO AUDITIVO PAC
CINTILOGRAFIA RENAL DINAMICO COM DTPA	ULTRASSONOGRAMA TRANSFONTANELA
ANGIORESSONANCIA CEREBRAL	VIDEOLARINGOSCOPIA / NASOFIBROLARINGOSCOPIA
MAMOGRAFIA BILATERAL PARA RASTREAMENTO	AUDIOMETRIA E IMITANCIOMETRIA
PAAF TIREOIDE	ESCANOMETRIA
TESTE ERGOMETRICO	MONITORAMENTO PELO SISTEMA HOLTER 24 HS (3 CANAIS)

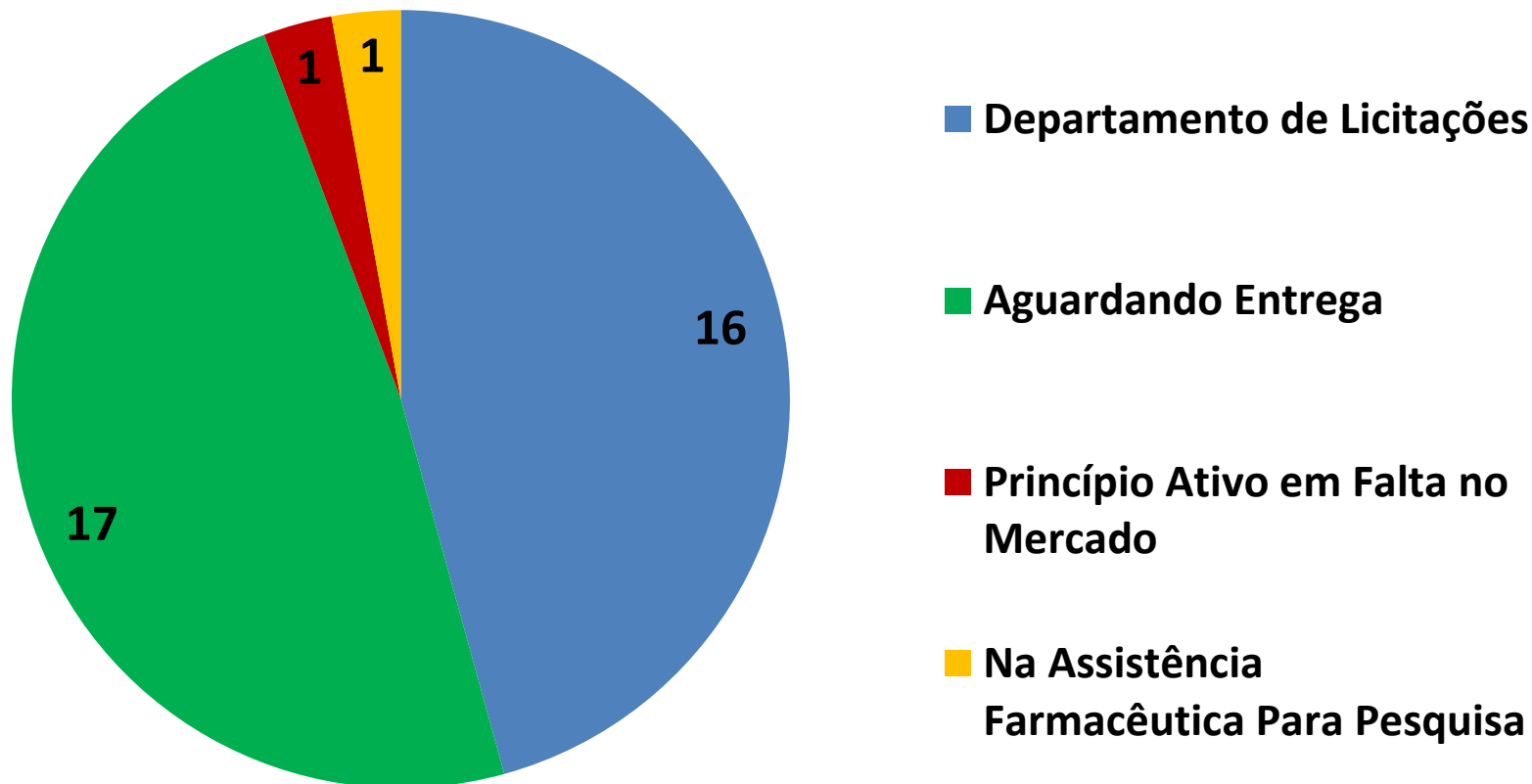
Apoio à Gestão – Assistência Farmacêutica

Índice de abastecimento de medicamentos 2º quadrimestre de 2020



Fonte: Coordenação de Assistência Farmacêutica Municipal

Causas de desabastecimento de medicamentos (itens em número absoluto) 2º quadrimestre de 2020



Fonte: Coordenação de Assistência Farmacêutica Municipal

Ações e Atividades da Secretaria da Saúde

Atenção Primária

Vacinação contra Influenza e Sarampo



Doses aplicadas de maio a agosto

INFLUENZA: 116.649

SARAMPO: 16.037

Força Tarefa de Consulta e Exames Sábado – 15/08/2020

480 Consultas médicas

123 Eletrocardiogramas

317 Coletas de citologias oncóticas

Atenção Primária

**Programa Saúde na Hora
AMPLIAÇÃO DO HORÁRIO DE
FUNCIONAMENTO ATÉ 21h**

**US/ USF Vila Guiomar
US/USF Moyses Fucs
US/USF Vila Luzita**



Ampliação dos locais de dispensação de medicamentos psicotrópicos

Novos Locais:

- **Policlínica Parque das Nações a partir de 04/05/2020**
- **US/USF São Jorge: a partir de 03/08/2020**



Atenção Primária

Entrega da obra de revitalização da Policlínica Vila Palmares em 13/08/2020



Atenção Especializada – Programa de Agravos Crônicos Transmissíveis

Distribuição de auto teste para HIV em áreas de vulnerabilidade social

- CME Infectologia
- Consultório na Rua
- CME Xavier de Toledo
- USF VI. Guiomar
- USF Utinga
- Sauna do Benê
- ONG ABCDS



Implantação da 1ª fase do apoio técnico à equipe do CME Xavier de Toledo para o atendimento de homens e mulheres transexuais



07 encontros nos dias 13, 14, 18, 19, 20 e 27 de agosto, com 67 trabalhadores (equipe técnica, administrativa e de serviços gerais).



Implantação da linha de cuidado em HANSENÍASE no CME Xavier de Toledo

- Preparação dos trabalhadores sobre o agravo;
- Organização dos fluxos e processos de trabalho de acordo com os protocolos vigentes;
- Definição de referências para o atendimento oftalmológico e de fisioterapia para os casos;
- Capacitação de 45 profissionais com relação ao novo fluxo de hanseníase nos dias 26, 29 e 30 de junho e 01, 02 e 03 de julho.



Oficina virtual sobre sexualidade no curso de Promotoras legais populares de Santo André

Zoom Meeting

Recording

Speaker View

Maria Luiza Monteiro Can...

Cássia Carlos

fabia

Nadir Maria De Jesus

Vivian Ricciardi Camelli...

Ana Clara

Lilian

Claudia Geovania Batista

Leda apatecida da silva B...

Sandra Carvalho

Ori Labumba

Priscila Kogan

Marcia Raquel

Juliana Almeida

Mariana Clara

Giovanna Gamboa

Arlene Ricoldi

Terezinha

mariane monteiro

Captura de tela salva
A captura de tela foi adicionada ao OneDrive.
OneDrive

Mute Stop Video

Participants 20 Chat 6 Share Screen Record Reactions

Digite aqui para pesquisar

POR HA 21:36 19/08/2020

Ambiente virtual – 19 de agosto – participação de 18 pessoas

Oficina educativa de higienização das mãos



**45 Profissionais capacitados
(Administrativos, Recepção, Médicos,
Enfermagem, Farmácia e Limpeza)**

Nos dias 02, 03 e 04 de junho de 2020



Atenção Especializada

Inauguração do Centro Médico de Especialidades Joaquim Távora em 13/06/2020 com início do funcionamento efetivo em 22/06/2020



Reorganização das especialidades do CME Ramiro Colleone em novo endereço

Acompanhamento de pacientes à distância durante a pandemia



**Monitoramentos
através de chamadas
telefônicas, chamadas
de vídeos e envio de
vídeos com
orientações sobre
temas específicos.**

* fotos dos vídeos da fonoaudióloga com orientações sobre motricidade oral

SAÚDE MENTAL - CAPS e Residências Terapêuticas CUIDADO E REABILITAÇÃO PSICOSSOCIAL

Autonomia, Reinserção Social, Garantia de Direitos e Protagonismo dos Usuários



Acolhimento e Cuidado Adaptados de acordo com o Protocolo COVID-19

NUPE – Núcleo de Projetos Especiais CUIDADO E REABILITAÇÃO PSICOSSOCIAL

Autonomia, Reinserção Social, Garantia de Direitos e Protagonismo dos Usuários



- Restauração e Construção de móveis;
- Aplicação de logos e estampas;
- Produção de 600 bolsas com aplicação de transfer para evento;
- Realização de Cafés e Buffets em diversos eventos na cidade, com parcerias do público e privado.

Entrega do novo imóvel do CAPS AD III em julho



Educação permanente em Saúde Mental em parceria com as áreas técnicas da Secretaria de Saúde



- Sensibilização dos Gerentes e Médicos RT's da Urgência / Emergência sobre “Violência Autoprovocada”
- Projeto LINKADOS EM SAÚDE MENTAL: Educação Permanente através de “lives” com os temas: Desinstitucionalização, Clínica das Psicoses e Matriciamento;
- Organização da Linha de Cuidado de Suicídio, estabelecendo os fluxos UPA-Emergência Psiquiátrica CHM-CAPS;
- Sensibilização e Acolhimentos aos usuários e profissionais no Abrigo Municipal para pessoas em situação de rua com necessidades de isolamento por conta da COVID 19.



URGÊNCIA E EMERGÊNCIA

SAMU – Capacitação em Primeiros Socorros para equipe de Parques e Jardins



04 a 11 de agosto

100 profissionais dos parques da Cidade capacitados

SAMU – Capacitação em Primeiros Socorros na Brigada de Incêndio do Hospital da Mulher

Entre os dias 17 e 20 de agosto

95 profissionais



URGÊNCIA E EMERGÊNCIA

SAMU – Aquisição de novos equipamentos, materiais e uniformes



2 Respiradores



3 kits de via aérea difícil

Uniforme para equipe de
Regulação do SAMU



EPI (jaqueta de couro e capacete)
para equipe das Motolâncias



URGÊNCIA E EMERGÊNCIA

SAMU – Renovação da frota – mais uma ambulância nova




Simpósio de Liderança promovido pelo Núcleo de Qualidade e Segurança



04 de junho
21 profissionais capacitados
no Paço Municipal
e
79 profissionais capacitados
nos Hospitais de Campanha

URGÊNCIA E EMERGÊNCIA

PA Paranapiacaba – manutenção e revitalização do espaço



Curso de Simulação de Infarto Agudo do Miocárdio – ambiente virtual



30 de julho e 25 de agosto

43 profissionais capacitados

URGÊNCIA E EMERGÊNCIA

UPA Jardim Santo André - Investimento em segurança com aquisição de câmaras de monitoramento e iluminação na área externa



PA Vila Luzita – em obras de revitalização para transforma-lo em UPA



URGÊNCIA E EMERGÊNCIA

UPA Central FAISA - revitalização e modernização do serviço



Integração para novos colaboradores no anfiteatro do CHMSA

Enfermagem: Dias 04, 08 e 15/06/2020 - 65 participantes

Fisioterapia: Dia 15/07 - 08 participantes

Treinamento CientíficaLab
Pré Analítico
Dias 08 de julho
36 participantes

Curso de Prevenção a Flebite
Dias 07 e 19 de agosto
163 participantes



CENTRO HOSPITALAR MUNICIPAL

Curso de Acesso Venoso Central Ecoguiado

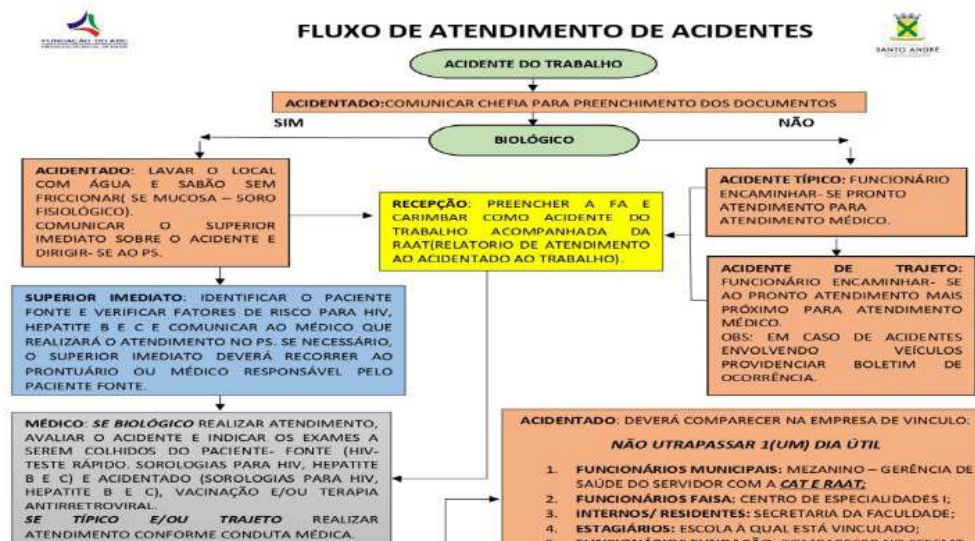


Dia 19 de junho com 22 participantes

Acidente de Trabalho SEESMT treinamento sobre Acidente com Material Biológico

dias 24 e 27 de agosto

participação de 171 profissionais das áreas de enfermagem e fisioterapia.



HOSPITAL DA MULHER

Entrega da obra da Casa da Gestante, Bebê e Puérpera em 08 de agosto
Anexada ao Hospital da Mulher, com capacidade de acolhimento para até 20 usuários entre gestantes, puérperas e recém-nascidos.



HOSPITAL DA MULHER

Comemoração dos 12 anos do Hospital da Mulher (agosto)



Brigada de Emergência – treinamento de combate à incêndio

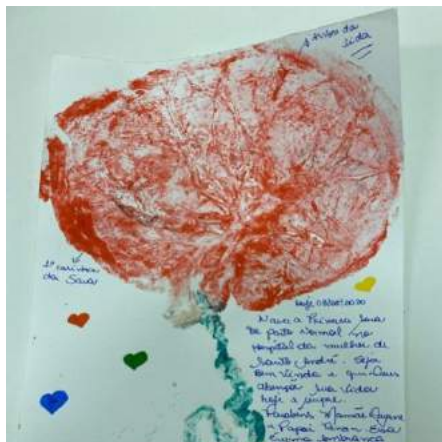


dias 11 e 13 de agosto

**participação de 88
profissionais**



Ações de humanização



Carimbos de placenta – “árvore da vida”



Doação de naninhas e kits de higiene pelo Grupo de Voluntários



Implantação de placas sinalizando o momento que a parturiente se encontra



Vigilância em Saúde

Inauguração do Castra Móvel – 10 de agosto



Castrações



1200 animais castrados em Clínicas
Conveniadas

46 animais castrados no CASTRA MÓVEL

1246 CASTRAÇÕES

Ações de Zoonoses - Causa Animal



Vacinação antirrábica
de rotina

1052
animais vacinados

Lançamento de site para adoção
de cães e gatos

www3.santoandre.sp.gov.br/gcz



PREFEITURA DE
SANTO ANDRÉ

— Adote na Gerência de Controle de Zoonoses —



DANTE

Vigilância em Saúde

Ações Educativas em Saúde



Vistorias com orientações sobre Arboviroses: Dengue, Zika, Chikungunya, Febre Amarela Febre Maculosa e Guarda responsável casos de agressões por animal

Capacitação de Profissionais da Gerência de Controle de Zoonoses

Dia 13 de agosto

Capacitação para aferição de equipamentos motorizados UBV portáteis com objetivo de utilização do inseticida adulticida CIELO

12 profissionais capacitados



Gestão de enfrentamento ao COVID-19

Gestão de Enfrentamento ao COVID 19

Ações de prevenção e orientação nos territórios 3 e 5



PIT STOP DA PREVENÇÃO
diversos pontos espalhados pela cidade executando ações de prevenção e promoção no combate ao novo Coronavírus

Gestão de Enfrentamento ao COVID 19

Telemonitoramento de pacientes em isolamento domiciliar



8.340 atendimentos no quadrimestre

Drive Thru de teste rápido para COVID-19



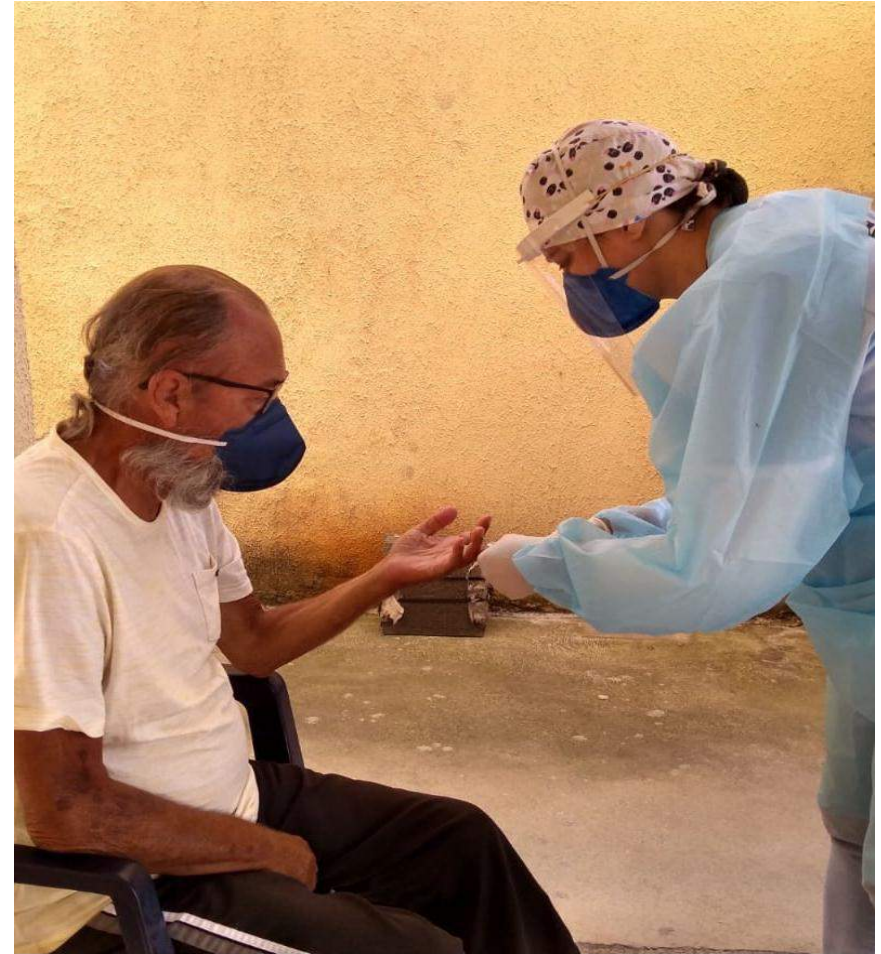
43.941 testagens

Inauguração do Centro de Atendimento Ambulatorial à Covid-19 em 30/06/2020



Gestão de Enfrentamento ao COVID 19

3082 testes rápidos COVID 19 realizados em domicílios e
Visitas pós alta dos Hospitais de Campanha e testagem dos comunicantes



Gestão de Enfrentamento ao COVID 19

Realização de Testes Rápidos COVID 19 na comunidade do Jardim Santo André em parceria com a Secretaria de Habitação e Instituto Butantan



Atenção Primária



**“Capacitação sobre o
Protocolo de Atendimento
do Centro de Covid 19”**

30/06/2020

Das 08 às 11:00

**Centro de Atendimento à
COVID-19**

17 participantes

- Realizado contato telefônico com todos os pacientes orientando medidas de cuidados individuais com a pandemia, e informando fluxos para intercorrências, evitando aumento da demanda na urgência;
- Realizado Teste Rápido para COVID-19 dos pacientes sintomáticos respiratórios, idosos insulíndependentes, dialíticos e pacientes em radioterapia acompanhados pelo SAD.



Gestão de Enfrentamento ao COVID 19

NUPE – Núcleo de Projetos Especiais

Confecção de máscaras em TNT e em Tecido duplo ara distribuição em diversos equipamentos de saúde



**MÁSCARAS ENTREGUES
no quadrimestre**

Em TNT - 9.915

Em Tecido – 3.112

TOTAL: 13.027

Gestão de Enfrentamento ao COVID 19

Parceria entre NASF , Saúde Mental e Urgência e Emergência Acolhimento e Cuidado aos profissionais de Saúde na linha de frente da COVID



2.494 ações de cuidado

- 413 sessões de alongamento
- 442 sessões de auriculoterapia
- 499 sessões de Quick-massagem
- 339 sessões de Reiki
- 85 sessões de meditação
- 172 acolhimentos por psicólogos e Terapeutas Ocupacionais do NASF
- 540 ações de finais de semana, entre atendimentos virtuais, técnicas de respiração, Ba Duan Jine, entre outras práticas alternativas de cuidado
- 4 atendimentos com médico psiquiatra.

Gestão de Enfrentamento ao COVID 19

Implantação de novas áreas nas Unidades de Pronto Atendimento



Sala de paramentação



Tenda provisória para uso multiprofissional – área externa da UPA Sacadura



Gestão de Enfrentamento ao COVID 19

Mobilização das equipes no apelo “FIQUE EM CASA”



Fluxo exclusivo para atendimento das síndromes gripais e setor exclusivo para casos de COVID-19 nas UPAS e PAS



Gestão de Enfrentamento ao COVID 19

Capacitação de profissionais que atuam na linha de frente do atendimento ao COVID-19 através do Núcleo de Qualidade e Segurança em Saúde



No CHM em 29 de maio o Projeto Toca homenageou os profissionais da saúde



Gestão de Enfrentamento ao COVID 19

Centro Hospitalar – recebimento de doações



**Ariel expande #opoderdecompartilhar para o CHM de Santo André
Lavagem de 46 mil peças de roupas de profissionais da saúde**



**#McObrigado do McDonald's
415 kits lanche**

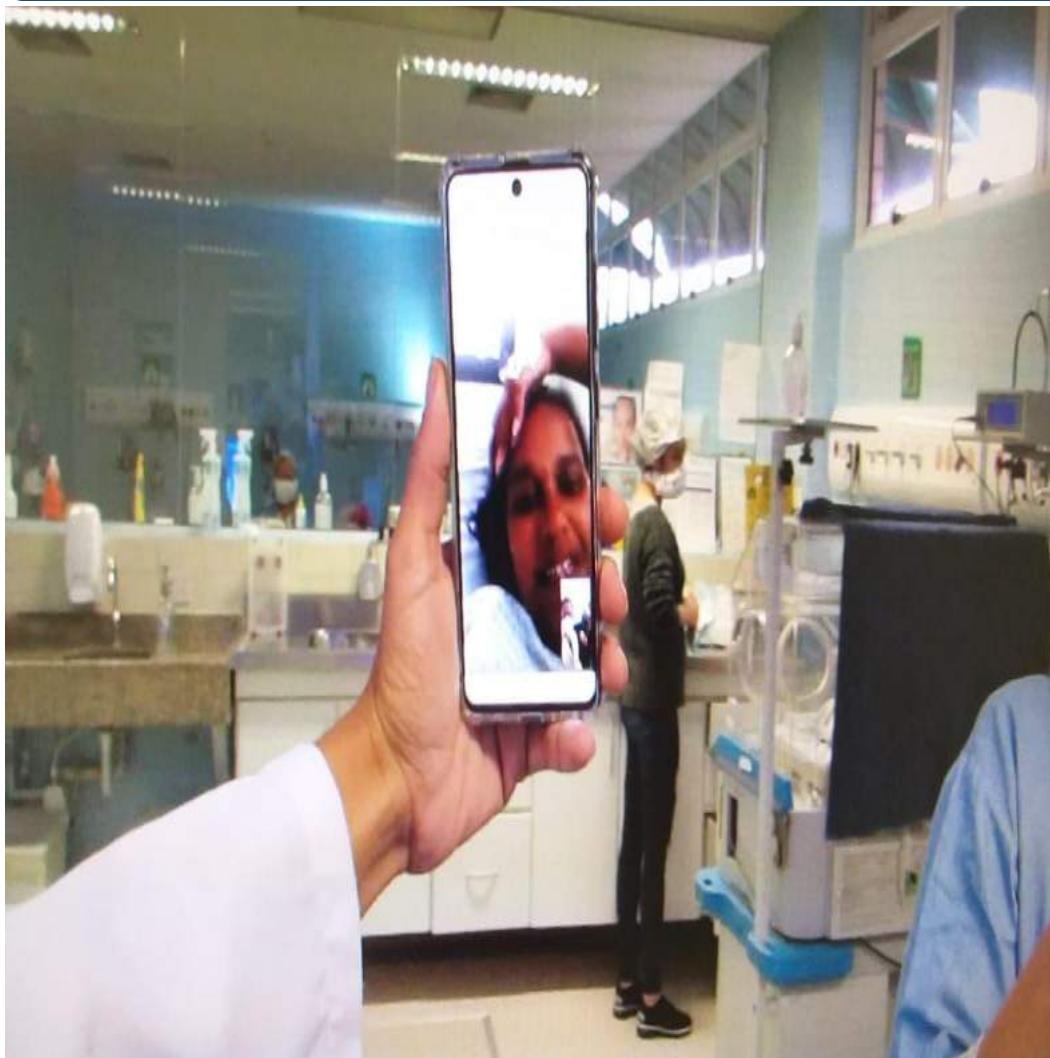


**5000 máscaras doadas pela FMABC
por meio da campanha ABCDoe**

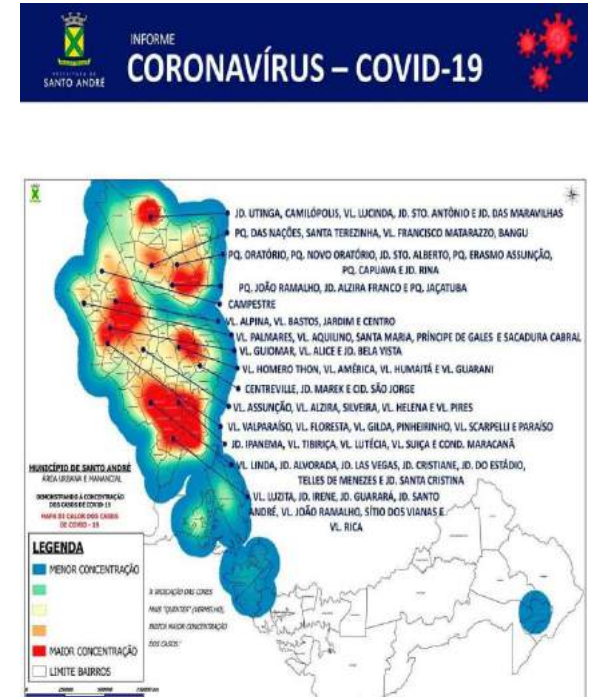
Ações de Educação permanente contra o COVID 19 no CHM

- **Atualização do Protocolo COVID-19**
12 participantes dia 05 de maio de 2020
- **Limpeza e desinfecção de nível baixo para artigos não críticos em Hospital de Campanha**
04 participantes no dia 06 de maio de 2020
- **Uso correto de máscaras**
57 participantes nos dias 06 e 07 de maio de 2020
- **Rotinas e Cuidados na Unidade de COVID-19 na UTI Adulto**
03 participantes no dia 20 de maio
- **Orientações sobre COVID-19 e EPI's.**
49 participantes nos dias 24 e 25 de junho de 2020
- **Rotinas de Cuidados na Unidades COVID-19**
45 participantes nos dias 01, 02 e 03 de julho de 2020
- **Equipamentos de UTI**
75 participantes nos dias 08, 09, 11, 12, 17 e 18 de junho e 06 e 07 de julho de 2020

TELEVISITA na UTI neo natal do Hospital da Mulher de mães com COVID



Elaboração de Boletins periódicos com as informações sobre o novo coronavírus COVID 19 no município



Ações de Vigilância Sanitária em Saúde no combate à disseminação do vírus



Inspeção e orientação quanto ao uso de máscaras em feiras livres

Monitoramento e inspeção de:

- 66 Instituições de longa permanência para idosos (1314 idosos e 1104 funcionários)
- Serviços de diálise (740 pacientes e 200 funcionários)
- Hospitais do município conforme NT 04/2020 ANVISA



Hospitais de Campanha



Todo paciente internado em um Hospital de Campanha do município realiza diariamente: Boletim médico (com a família), vídeo chamada e acolhimento da equipe multiprofissional (fisioterapeutas, enfermagem, psicólogos e assistentes sociais).



Gestão de Enfrentamento ao COVID 19

Capacitações aos profissionais dos Hospitais de Campanha

TEMA	PROFISSIONAIS CAPACITADOS	DATA
Treinamento de manejo de Eletrocardiograma	58 enfermeiros	24 e 25 de maio
Treinamento de manejo de bomba de infusão	126 tec enfermagem , 23 enfermeiros, 4 fisioterapeutas	26 de maio
Treinamento de manejo de desfibrilador	31 enfermeiros	29 de maio
Treinamento SAE – Sistema de Assistência a Enfermagem	27 enfermeiros e 123 tec enfermagem	13 de maio
Treinamento uso de equipamento de segurança individual	45 enfermeiros , 171 tec enf, 7 psicólogos, 6 assistentes sociais	21 de maio
Treinamento manejo do KANBAN	36 medicos, 39 enfermeiros , 97 tec enfermagem	22 de maio
Treinamento manejo da escala de NEWS	149 tec enfermagem , 19 enfermeiros	25 de maio
BLS – Basic Life Suport.	56 enfermeiros , 207 tec enfermagem, 2 medicos, 12 administrativos	29 e 30 de maio
Treinamento manejo de coleta – análises clinicas	71 tec de enfermagem	03 de junho
Treinamento preenchimento sistemas de informação	12 administrativos , 3 faturistas, 14 enfermeiros	10 de junho
Treinamento processos de trabalho e informatização	12 administrativos , 1 faturista , 9 enfermeiros	23 de junho
Ventilação Mecânica	20 fisioterapeutas, 13 medicos	19 de junho
Cateter de Alto Fluxo	12 fisioterapeutas	20 de junho
Ventilação Não invasiva com os dispositivos tipo “Helmet”	14 fisioterapeutas	23 de junho

Gestão de Enfrentamento ao COVID 19

Ações de humanização nos Hospitais de Campanha



10 de maio de 2020

As mães que estavam internadas no hospital de campanha do Complexo Esportivo Pedro Dell'Antonia, em Santo André foram homenageadas na com uma apresentação musical.

29 de maio de 2020

Implantação de mais um modelo de visitação nos Hospitais de Campanha da cidade.

A nova Central de Visita Virtual, instalada na entrada principal do Estádio Bruno José Daniel, permite que os familiares que não têm acesso à internet conversem com os pacientes internados por meio de videochamada.





PARTE 3 - Montante e Fonte dos Recursos Aplicados no Período

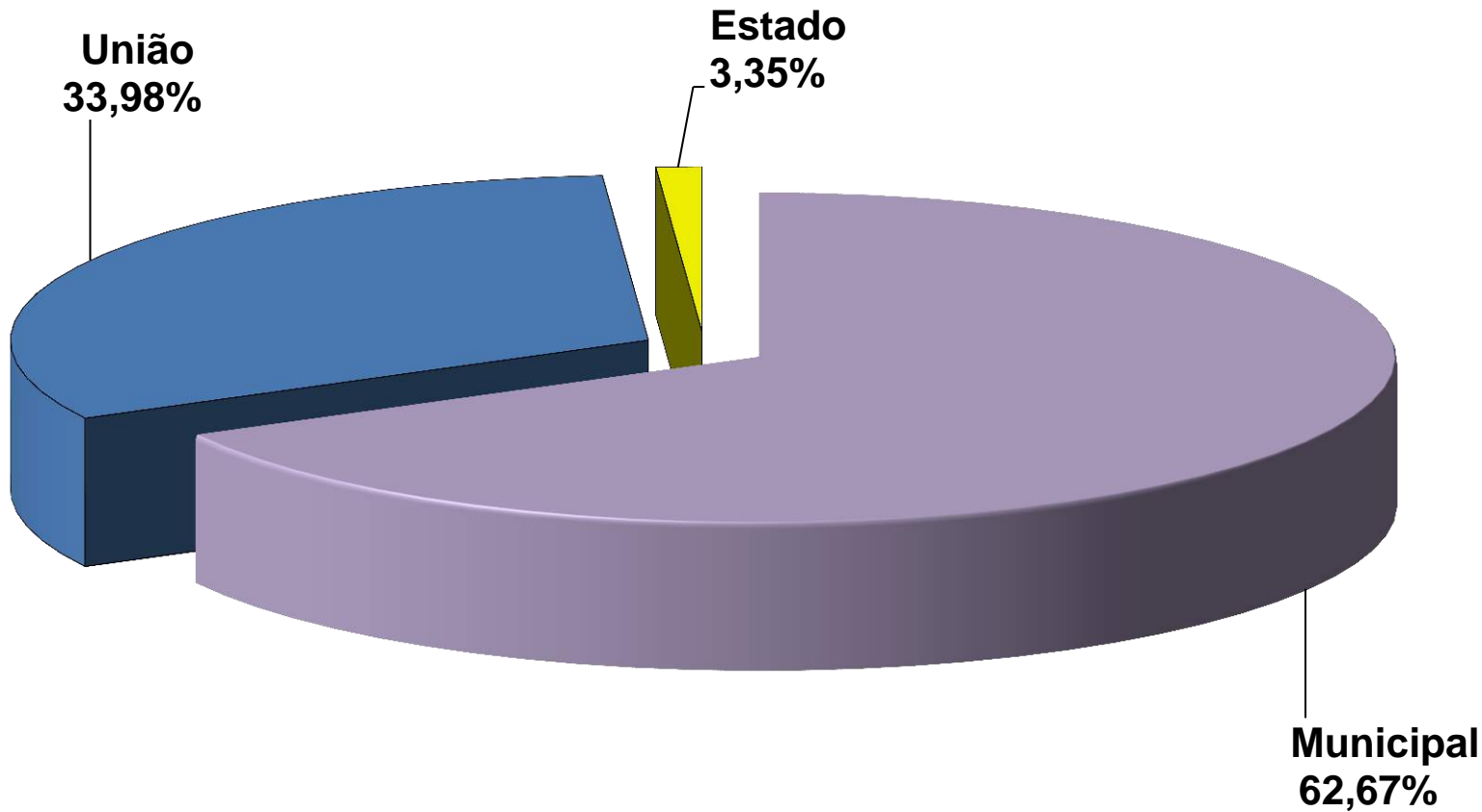
FINANCEIRO

ORÇAMENTO TOTAL DA DESPESA PREFEITURA DE SANTO ANDRÉ EXERCÍCIO FISCAL DE 2020	2.751.896.220,44	Participação da SECRETARIA DE SAÚDE sobre o Orçamento Municipal Total (Administração Direta)	
ORÇAMENTO DA SECRETARIA DA SAÚDE	701.251.925,48	25,48%	
ORÇAMENTO TOTAL DA DESPESA SECRETARIA DA SAÚDE EXERCÍCIO FISCAL DE 2020	NATUREZA DA DESPESA	701.251.925,48	% sobre o ORÇADO
	> Corrente	658.729.873,06	93,94%
	> Capital	42.522.052,42	6,06%
Recursos Tesouro Municipal (LC 141)		433.849.463,03	% sobre a NATUREZA
• POR DOTAÇÃO ORÇAMENTÁRIA	Corrente	415.420.464,13	63,06%
	Capital	1.178.998,90	2,77%
• POR REPASSE FINANCEIRO - FAISA	Corrente	16.283.000,00	2,47%
	Capital	967.000,00	2,27%
Recursos Próprios (Taxa Vigilância Sanitária)	Corrente	5.243.212,21	0,80%
	Capital	410.250,24	0,96%
Recursos da União	Corrente	200.563.997,50	30,45%
	Capital	37.711.002,50	88,70%
Recursos do Estado	Corrente	21.219.199,22	3,22%
	Capital	2.254.800,78	5,30%

FINANCEIRO

ORÇAMENTO TOTAL DA DESPESA SECRETARIA DE SAÚDE	701.251.925,48	Participação sobre o Orçamento
FONTE DE RECURSO		
Tesouro Municipal	433.849.463,03	61,86%
Próprio – Taxa Vigilância Sanitária	5.653.462,45	0,81%
Municipal	439.502.925,48	62,67%
União	238.275.000,00	33,98%
Estado	23.474.000,00	3,35%

Proporção do orçamento da Secretaria de Saúde por Fonte de Recursos

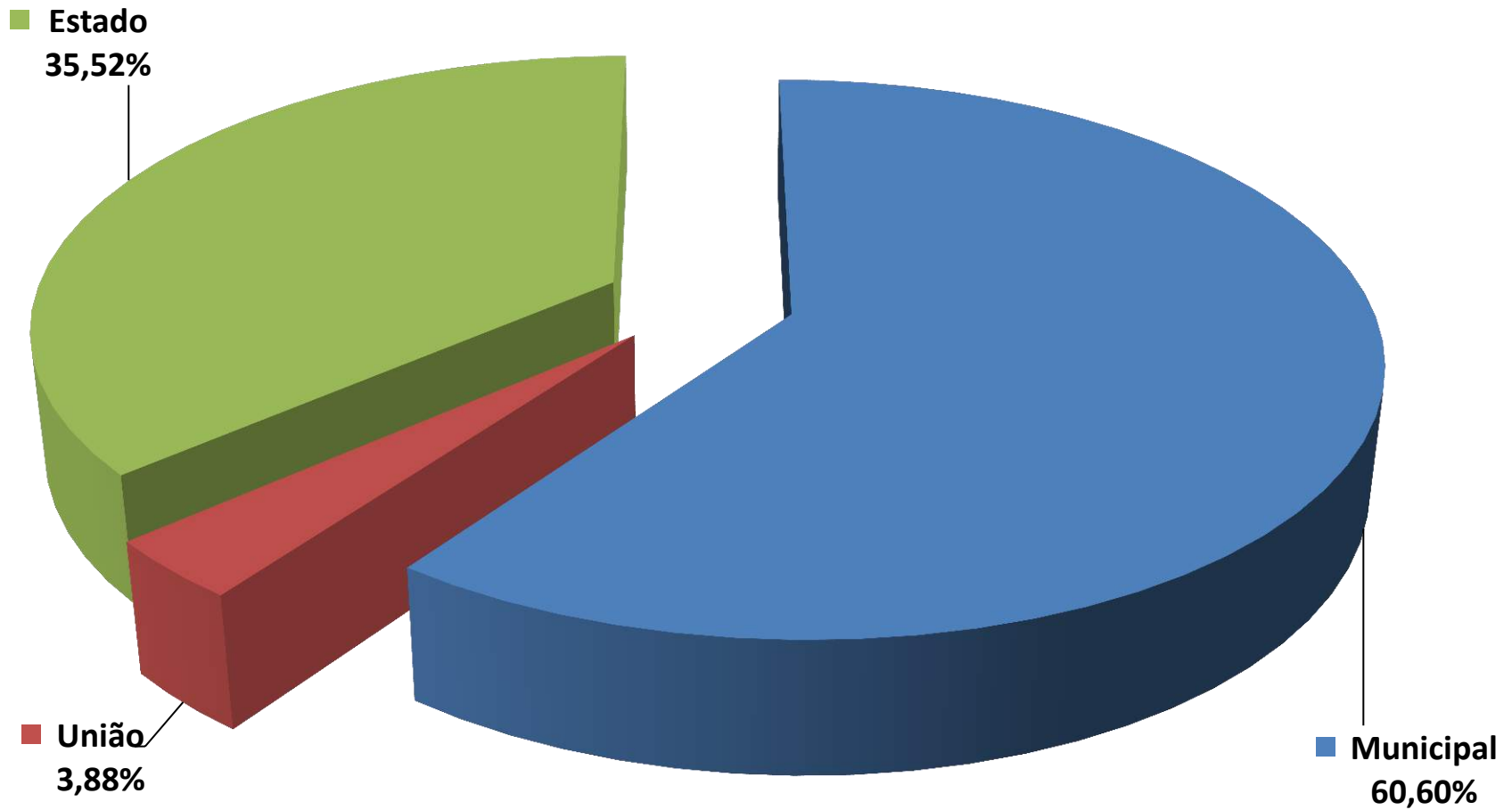


FINANCEIRO

RECEITA E DESPESA VINCULADAS À FONTE DE RECURSOS 01 - TESOURO MUNICIPAL

A) Total das Receitas Correntes previstas, ref. impostos e cotas-partes constitucionais vinculadas as Ações e Serviços Públicos de Saúde-ASPS		1.711.400.000,00		
Total REALIZADO por:	no QUADRIMESTRE		no ACUMULADO ANUAL	
B) Receitas de impostos/cota-partes realizadas	399.307.041,63		1.111.870.934,56	
C) Aplicação de 15% obrigatório sobre a receita realizada (sobre "B")	59.896.056,24		166.780.640,18	
D) TOTAL DOS EMPENHOS (PSA/FAISA) (sobre "B")	151.833.565,39	38,02%	354.772.626,47	31,91%
E) TOTAL DAS LIQUIDAÇÕES (PSA/FAISA) (sobre "B")	122.087.794,32	30,57%	295.492.051,41	26,58%
Aplicação a maior - por LIQUIDAÇÃO (LC 141/12)		15,57%		11,58%

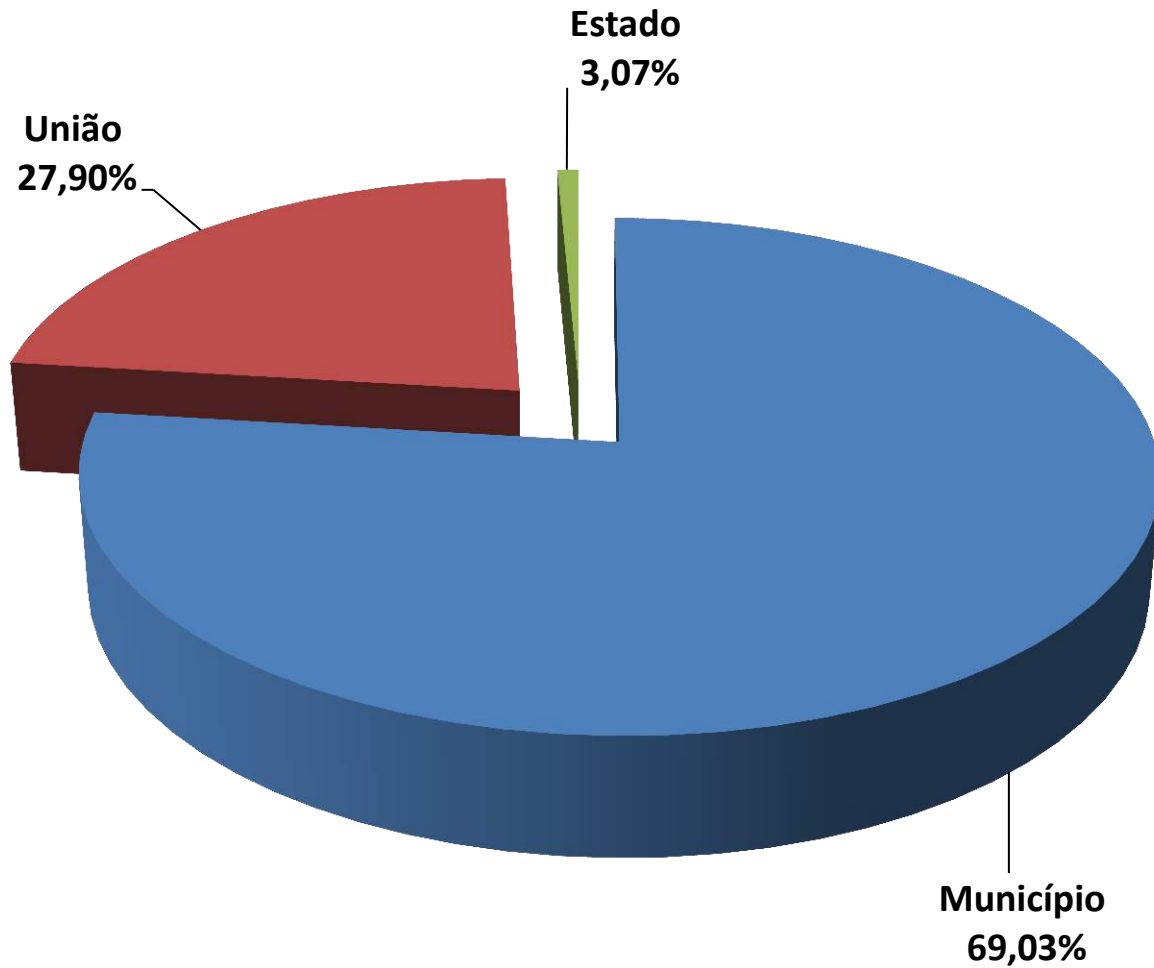
Receitas de impostos e cota-partes realizadas por Fonte de Recursos



FINANCEIRO

Recursos Financeiros de 2020		no QUADRIMESTRE	no ACUMULADO	% sobre o Valor ACUMULADO
		233.716.677,73	462.435.101,19	
Município	REPASSE do Tesouro Municipal-ORÇ. (entra no cálculo do % de 2020 da LC-141/12)	120.155.424,58	262.696.873,72	56,81%
	REPASSE do Tesouro Municipal-RP(não entra no cálculo do % de 2020 da LC-141/12)	32.127.120,16	55.443.018,99	11,99%
	Taxa da Vigilância Sanitária (não entra no cálculo do % de 2020 da LC-141/12)	395.255,23	960.054,24	0,21%
>>soma dos recursos financeiros do Município		152.677.799,97	319.099.946,95	69,01%
Receitas Adicionais - Transferências da União		78.005.219,44	128.874.128,51	27,87%
Receitas Adicionais - Transferências do Estado		2.886.606,44	14.101.330,92	3,05%
Rentabilidade Financeira no período		143.996,93	285.695,61	0,06%
Receitas Diversas da Saúde		3.054,95	73.999,20	0,01%

Proporção dos Recursos Financeiros 2020



FINANCEIRO

TOTAL DA EXECUÇÃO ORÇAMENTÁRIA DE 2020*

Total Orçado-Saúde 701.251.925,48	Recursos Financeiros de 2020	Despesas Empenhadas de 2020	Despesas Liquidadas de 2020
no QUADRIMESTRE	201.589.557,57	238.882.700,48	216.504.928,61
no ACUMULADO	406.992.082,20	539.480.736,63	433.594.437,78
% Exec.s/o Orçado-QUAD.	28,75%	34,07%	30,87%
% Exec.s/o Orçado-ACUM.	58,04%	76,93%	61,83%

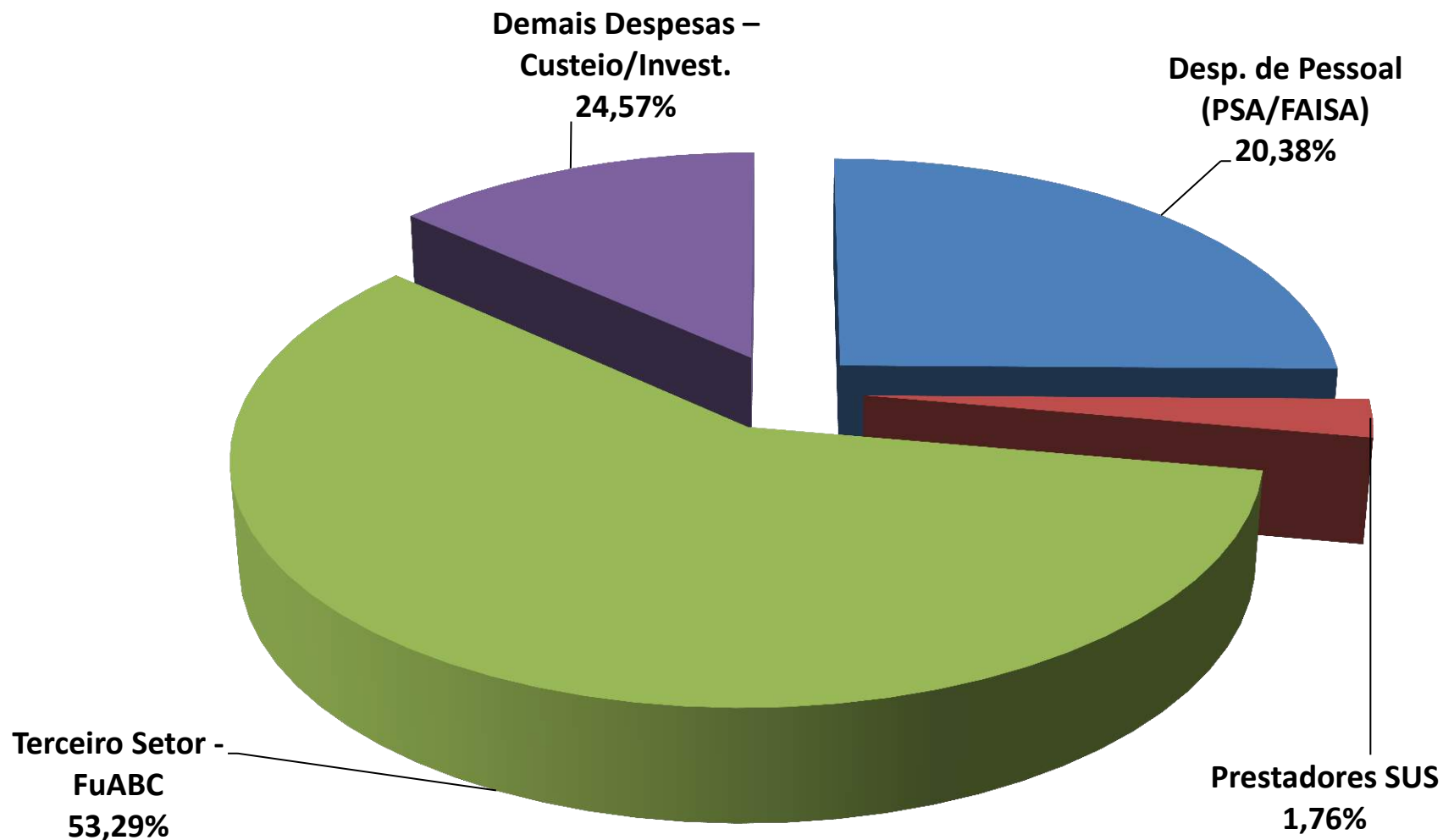
*Anexos: 01 A, B, C e D

FINANCEIRO

Total das Despesas Orçamentárias Liquidadas			% s/o ACUMUL.
GRUPO DA DESPESA	QUADRIMESTRE	ACUMULADO	
Despesas com Pessoal e Reflexos (PSA e FAISA)	41.589.438,55	88.351.257,35	20,38%
Prestadores SUS	4.038.117,89	7.624.819,18	1,76%
Terceiro Setor	82.742.571,83	231.083.520,34	53,29%
Demais Despesas – Custeio e Investimentos	88.134.800,34	106.534.840,91	24,57%
TOTAL	216.504.928,61	433.594.437,78	100,00%

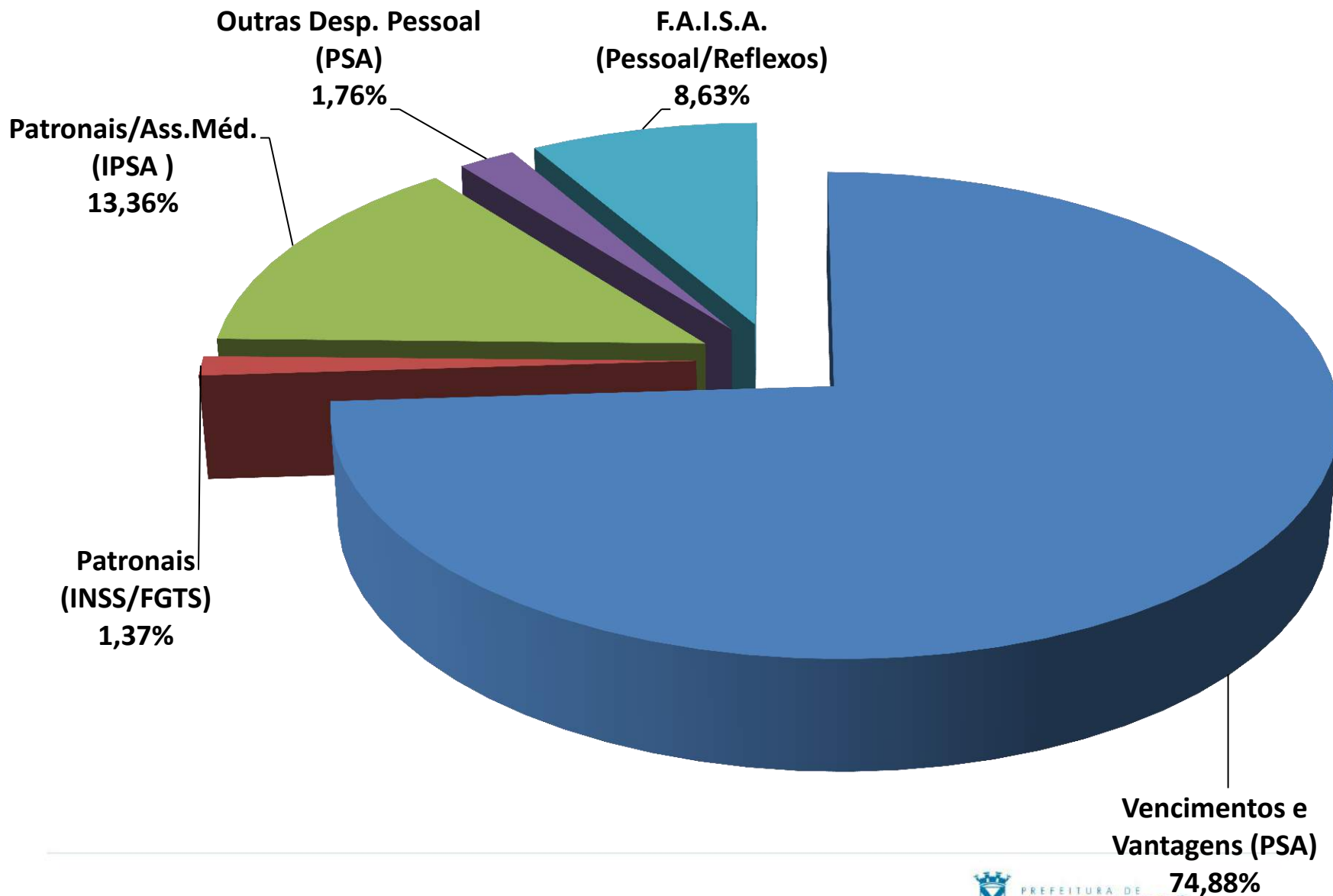
*Anexos: 02 A, B, B-a, C, D, E, F

Proporção do Total das Despesas Orçamentárias Liquidadas



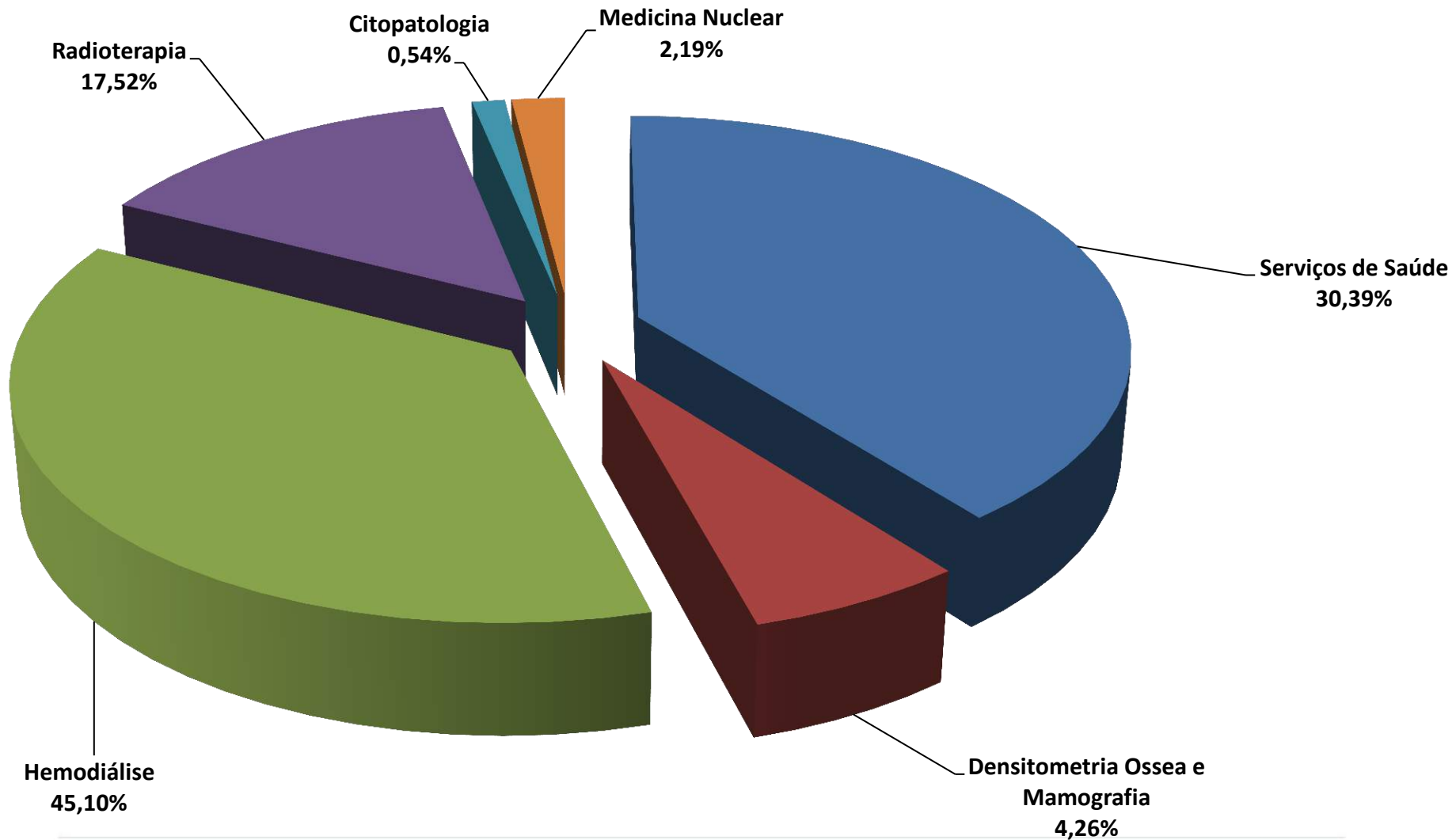
FINANCEIRO

Despesa Liquidada Acumulada - PESSOAL e REFLEXOS (PSA/FAISA) = R\$ 88.351.257,35



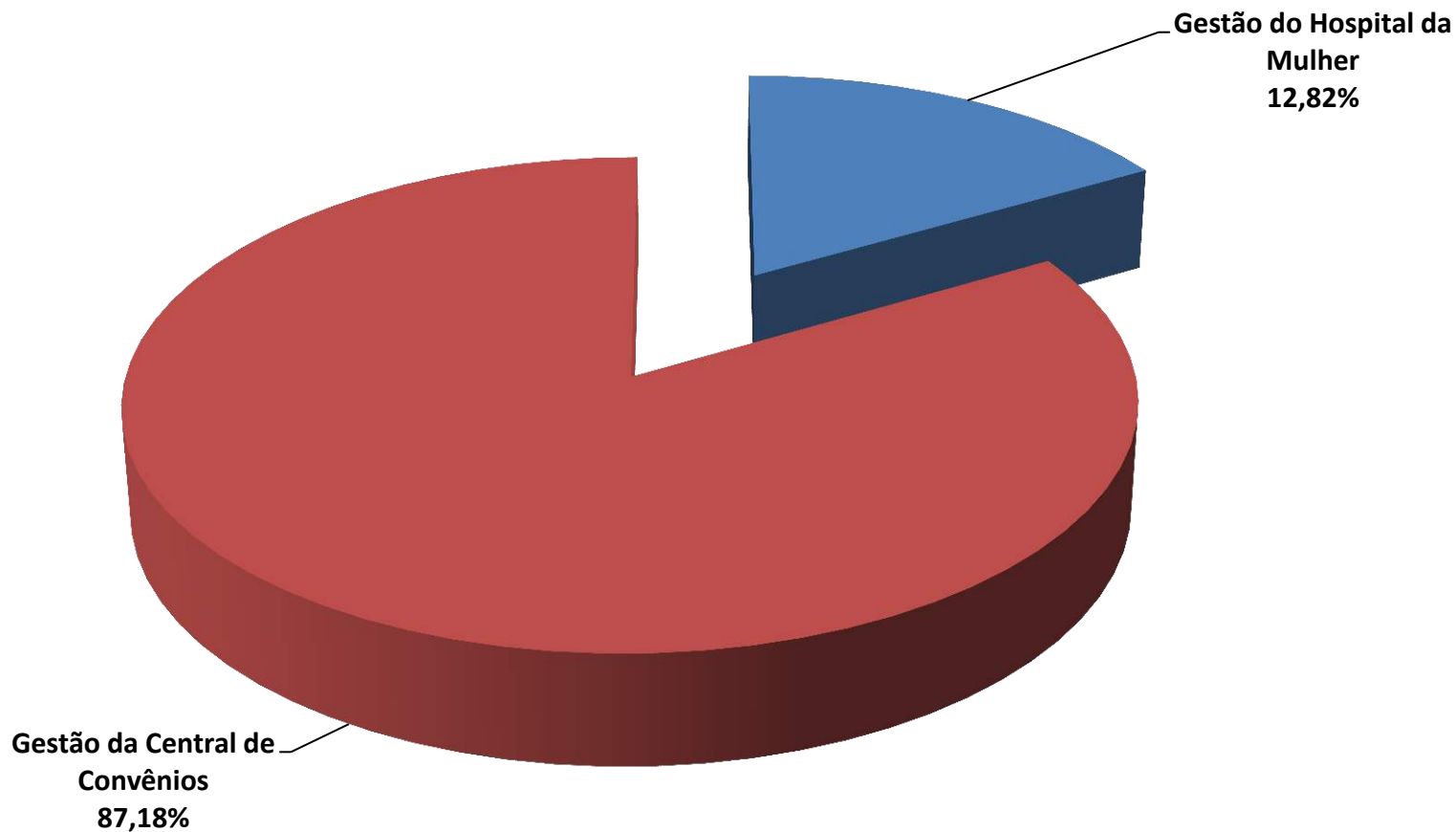
FINANCEIRO

Desp. Liquidada Acumulada - PRESTADORES SUS (FuABC - CENTRO RADIOLÓGICO ANDREENSE – I.D.R. - INST.RADIOTERAPIA ABC - LAB.CITOL. Dr. SALOMON KATZ - NUCLEAR DIAGNOSTICOS) = R\$ 7.624.819,18



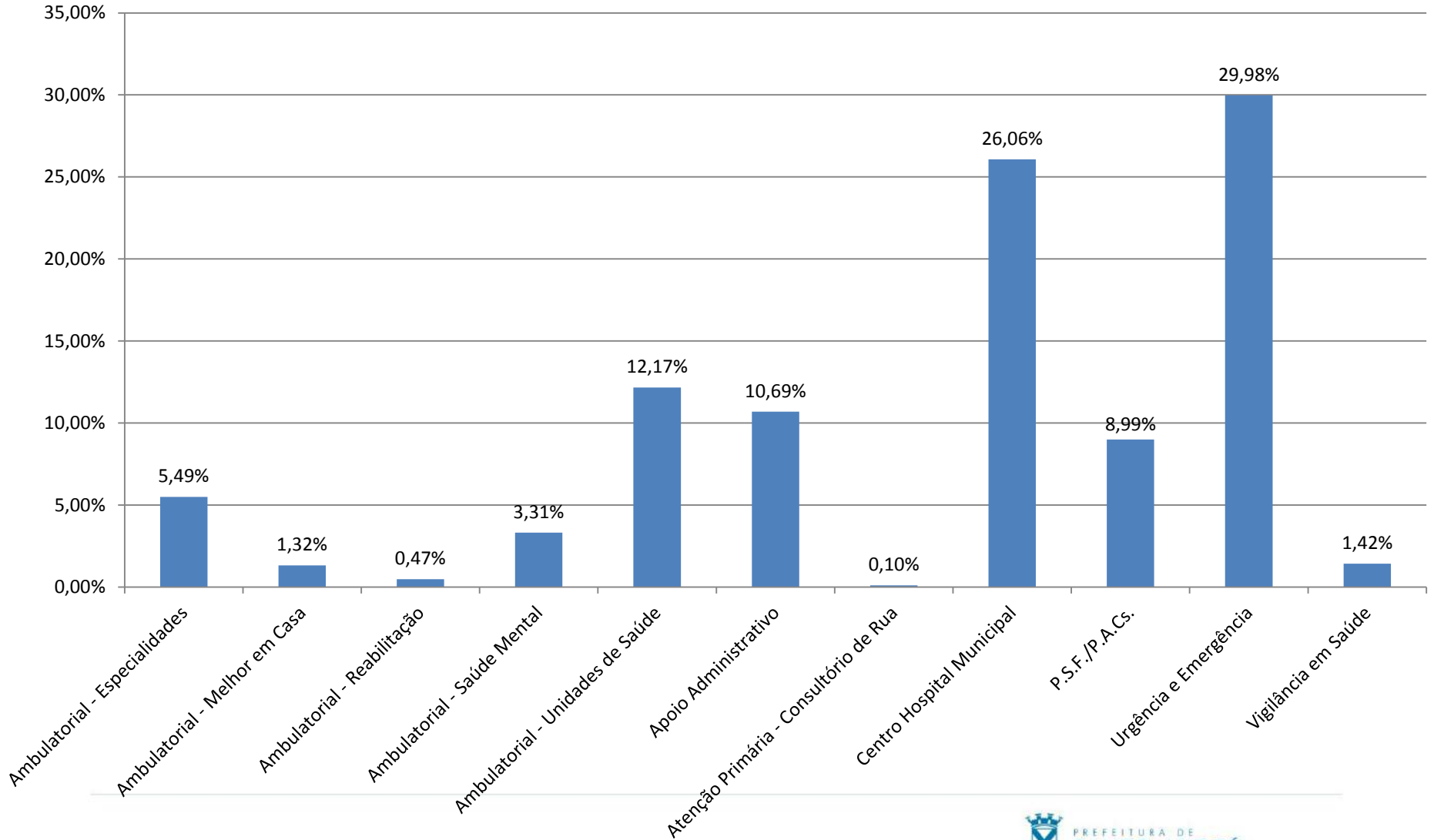
FINANCEIRO

Despesa Liquidada Acumulada - TERCEIRO SETOR (FuABC) =R\$ 231.083.520,34



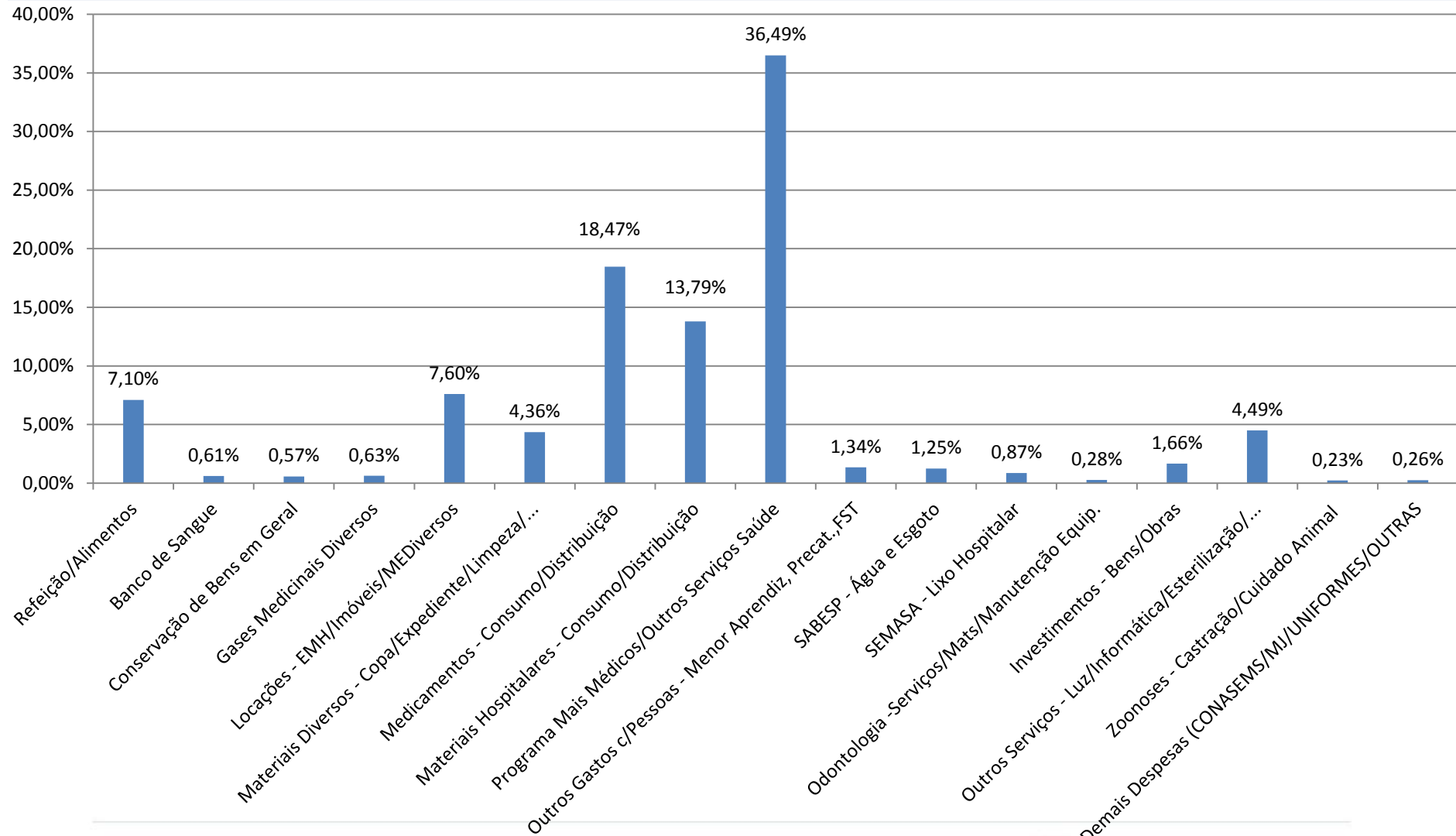
FINANCEIRO

Desp. Liquidada Acumulada - TERCEIRO SETOR (FuABC-CONVÊNIOS) = R\$ 201.454.295,74



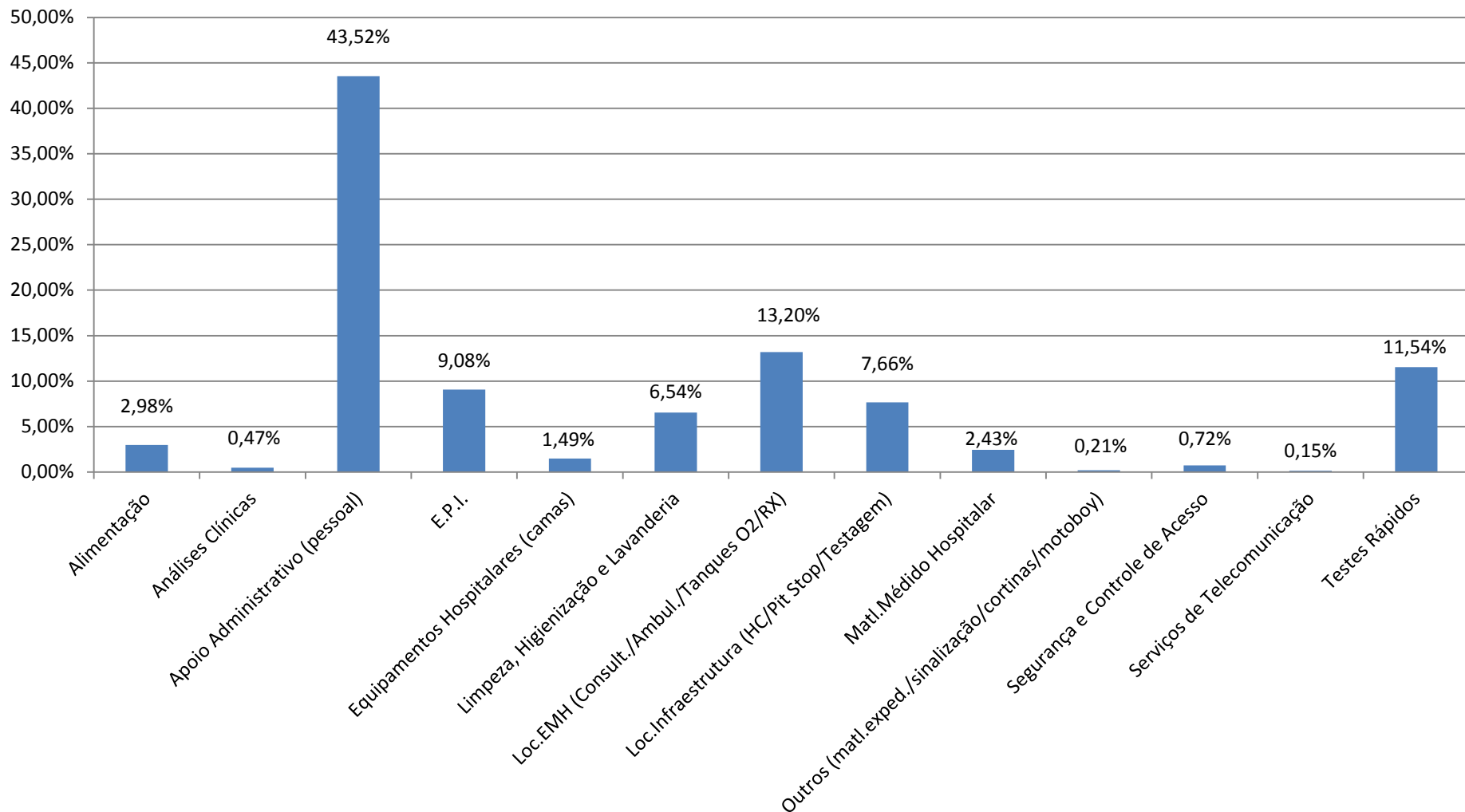
FINANCEIRO

Desp.Liquid.Acumulada - Demais Despesas (Custeio/Investimentos) = R\$ 106.534.840,91



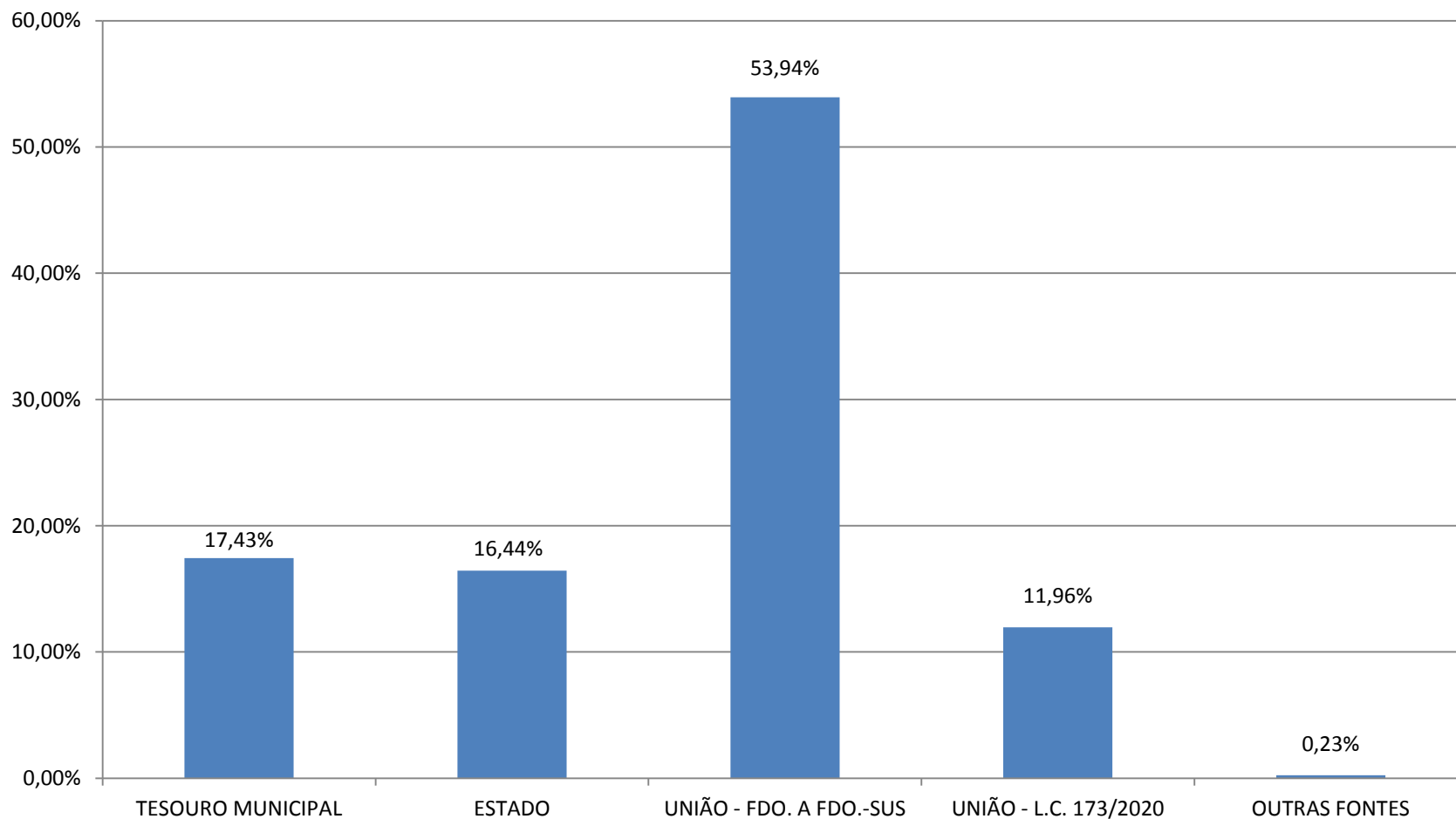
FINANCEIRO

Despesa Liquidada Acumulada – Enfrentamento de Emergência da Saúde CORONAVÍRUS/COVID-19 = R\$ 48.121.119,93



FINANCEIRO

Desp.Liquidada Acumulada – Enfrentamento de Emergência da Saúde - COVID-19 FONTES DE RECURSO = R\$ 48.121.119,93

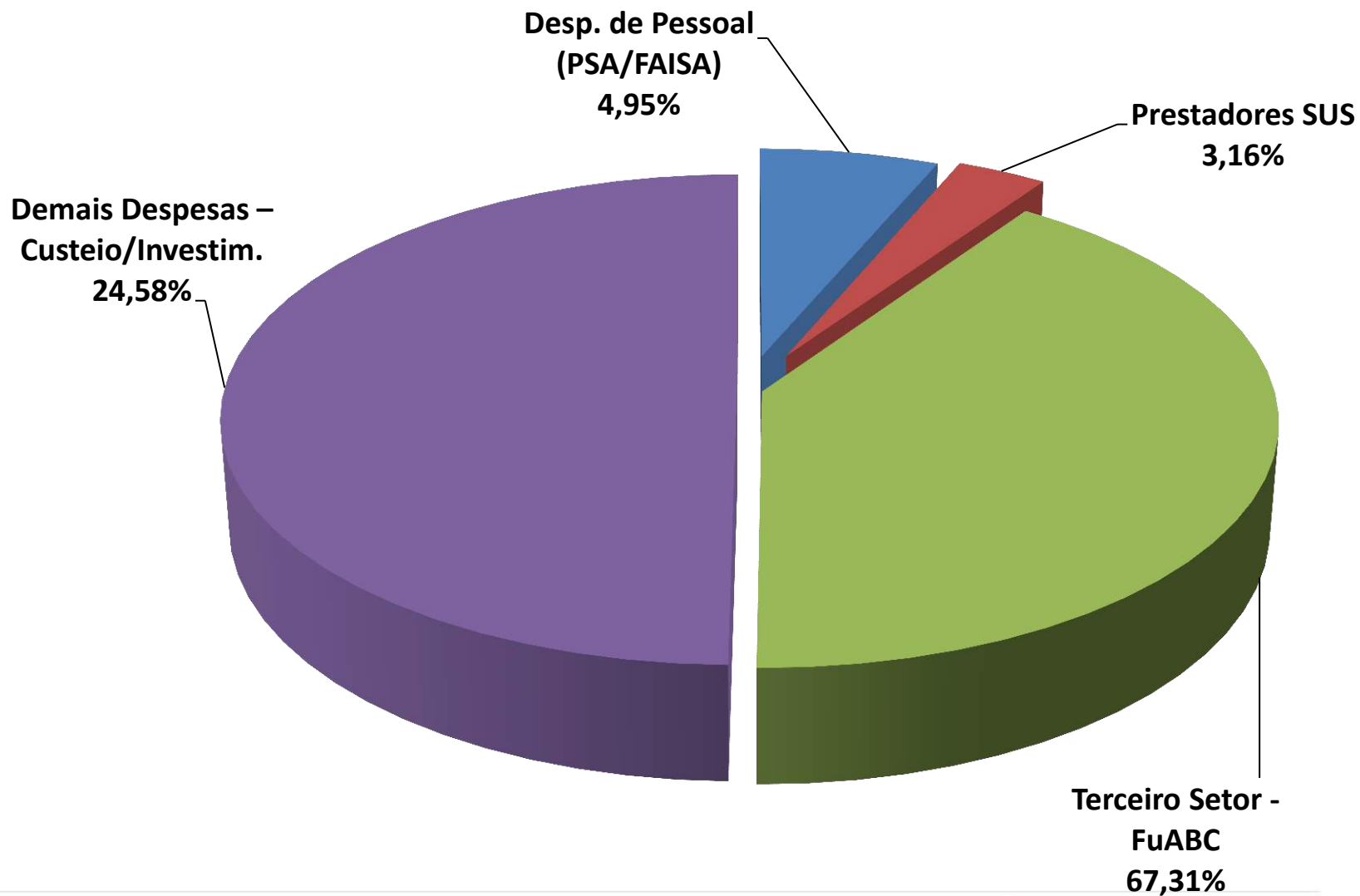


FINANCEIRO

Total das Despesas Pagas de Restos a Pagar			% s/o ACUMUL.
GRUPO DA DESPESA	QUADRIMESTRE	ACUMULADO	
Despesas com Pessoal e Reflexos (PSA e FAISA)	0,00	2.891.278,10	4,95%
Prestadores SUS	0,00	1.845.906,81	3,16%
Terceiro Setor	31.040.803,61	39.358.140,22	67,31%
Demais Despesas – Custeio e Investimentos	1.204.702,28	14.371.343,31	24,58%
Total	32.245.505,89	58.466.668,44	100,00%

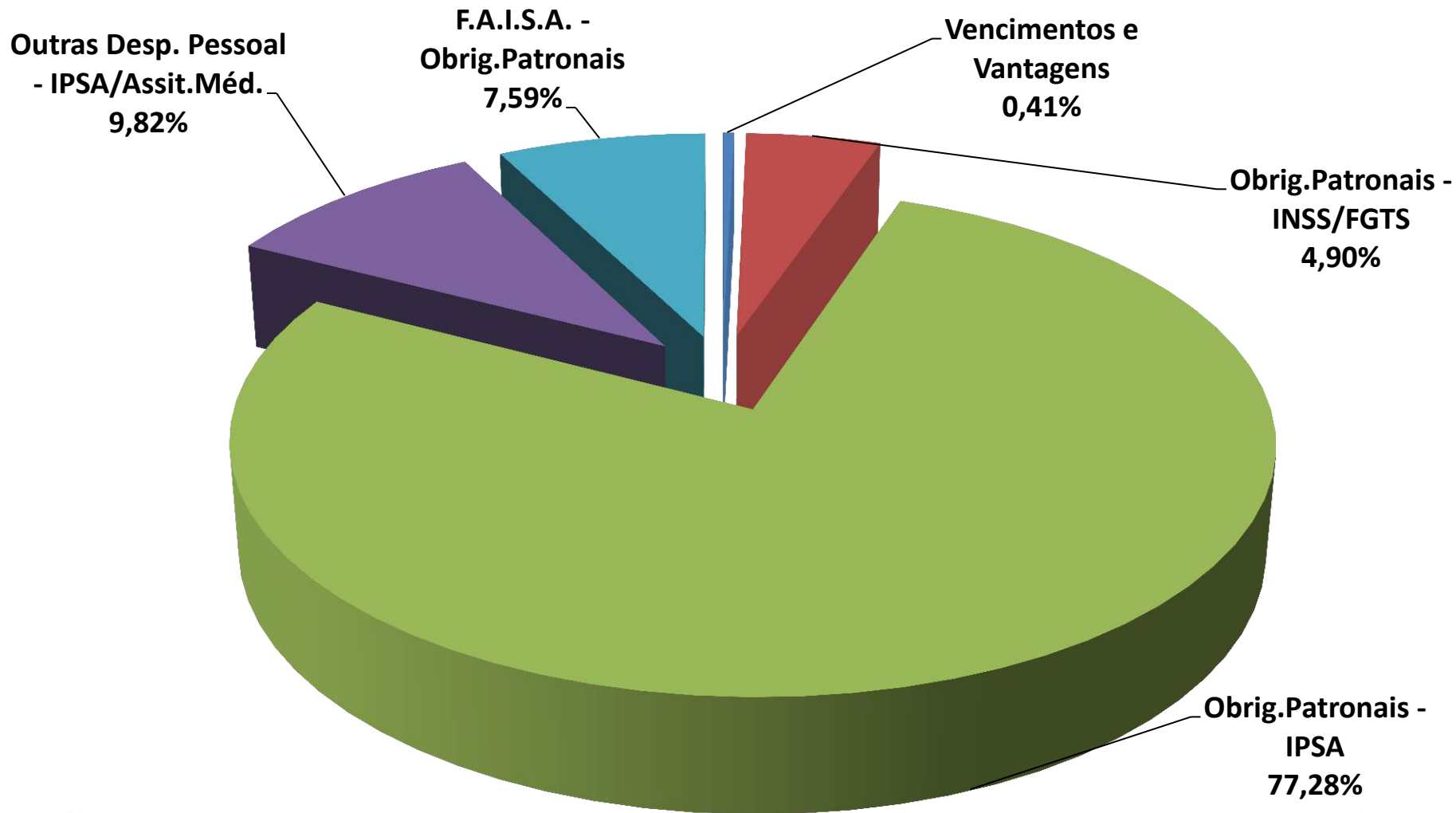
*Anexos: 03 A, B, C, D, E, F

Proporção do Total das Despesas de Restos a Pagar Pagos



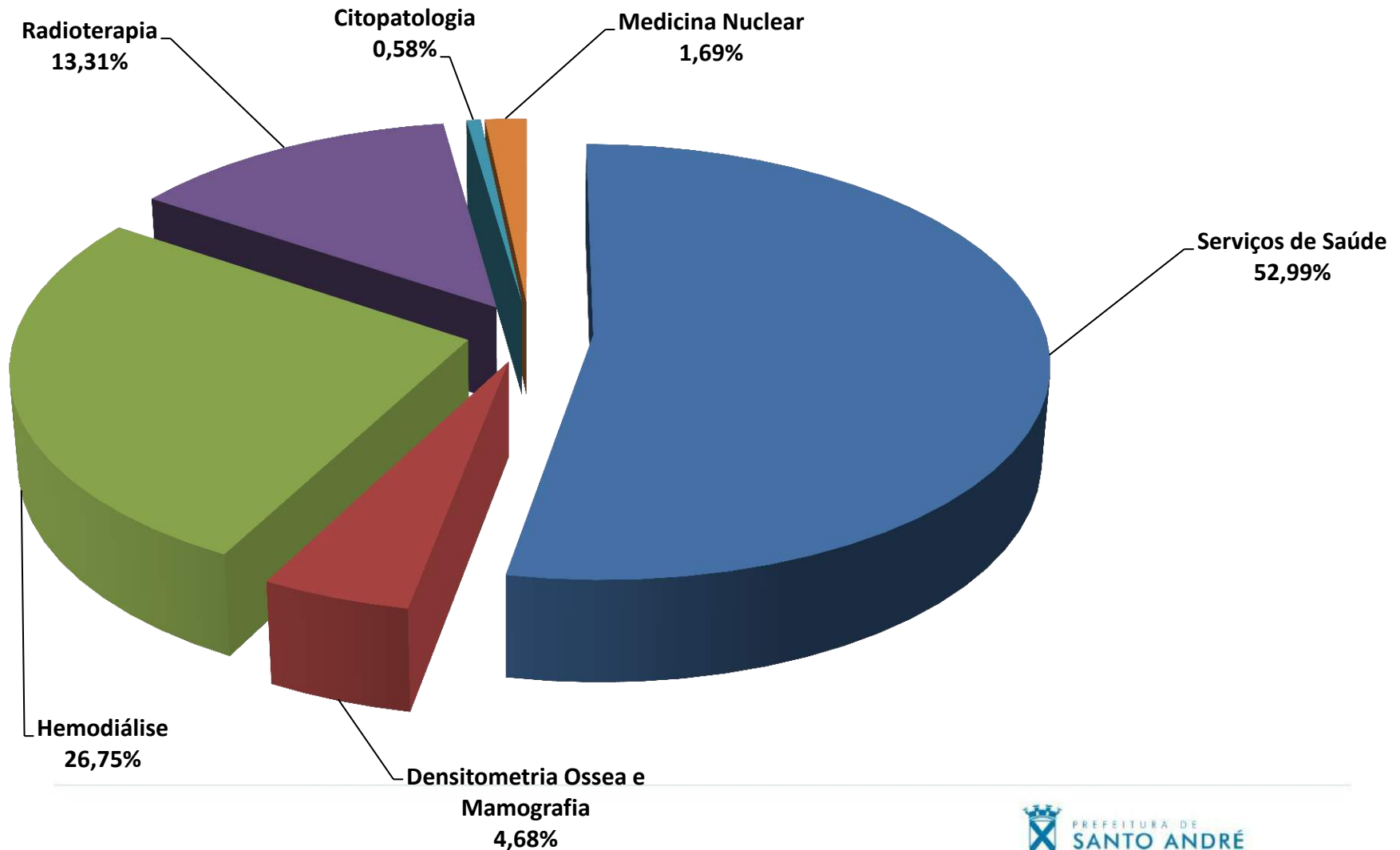
FINANCEIRO

Desp. Paga Acum. de Restos a Pagar - PESSOAL e REFLEXOS (PSA/FAISA) = R\$ 2.891.278,10

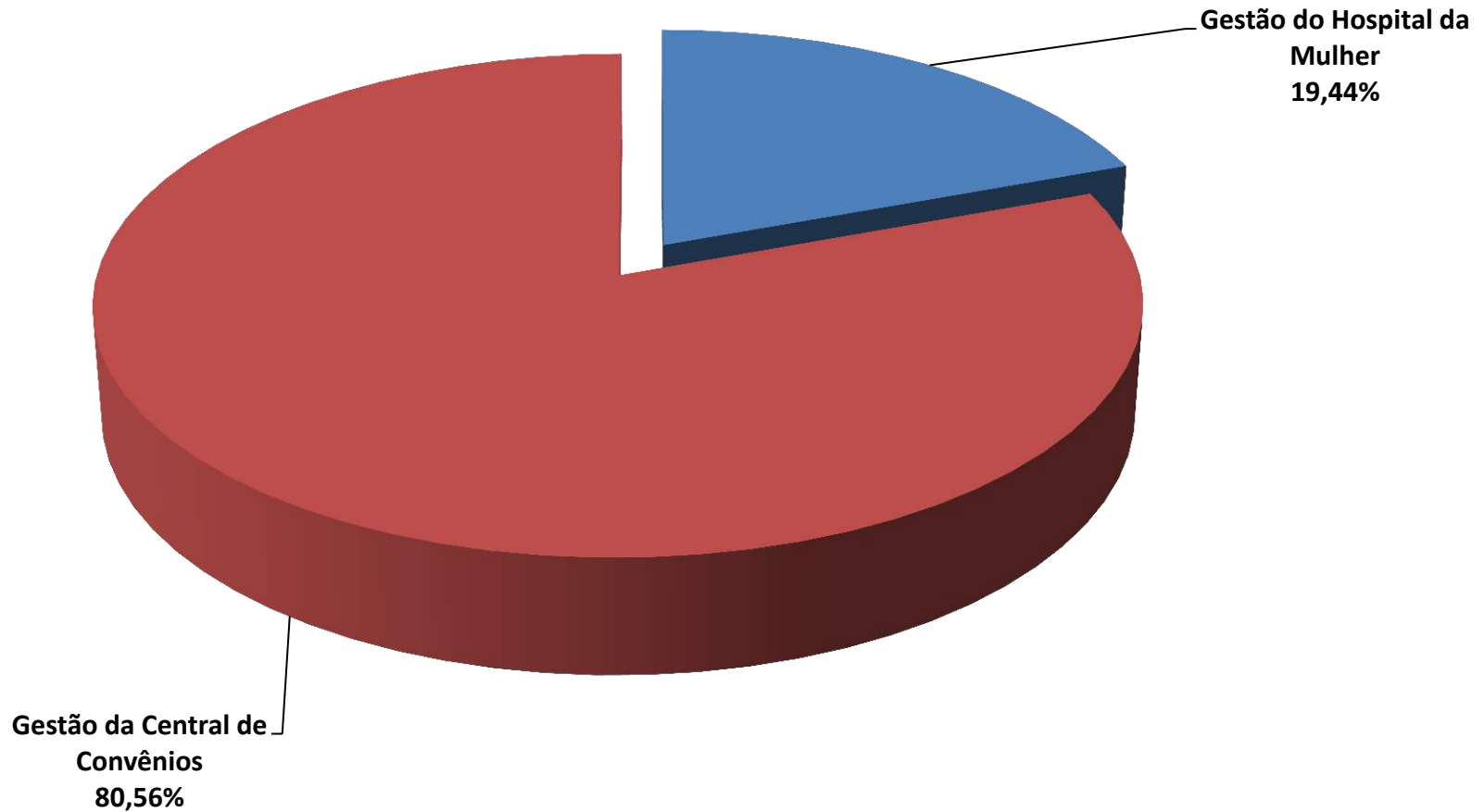


FINANCEIRO

Despesa Paga Acumulada de Restos a Pagar - PRESTADORES SUS (FuABC - CENTRO RADIOLÓGICO ANDREENSE – Instituto de Doenças Renais - INST.RADIOTERAPIA ABC - LAB.CITOL. Dr. SALOMON KATZ - NUCLEAR DIAGNOSTICOS = R\$ 1.845.906,81

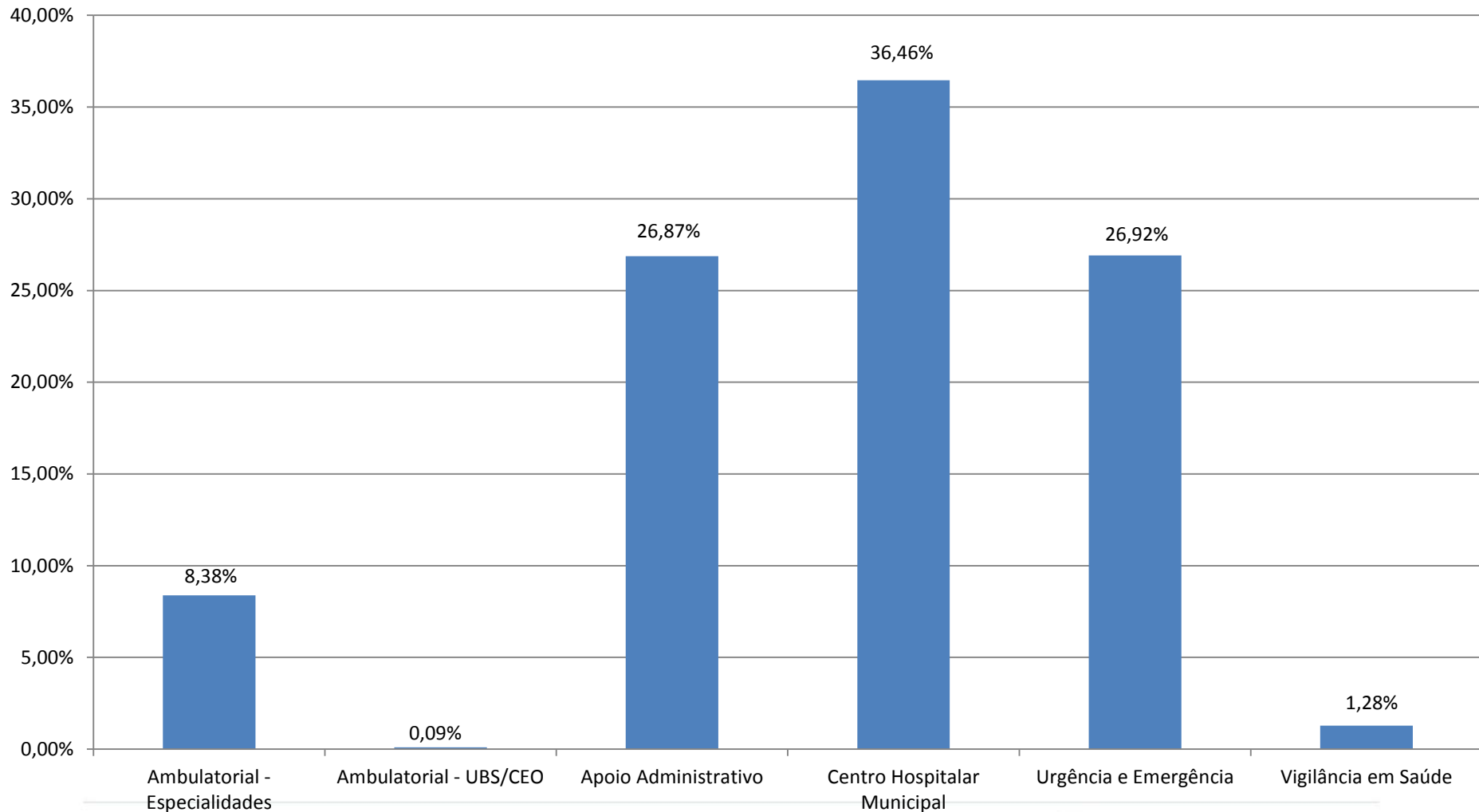


Desp. Paga Acum. de Restos a Pagar - TERCEIRO SETOR (FuABC) = R\$ 39.358.140,22

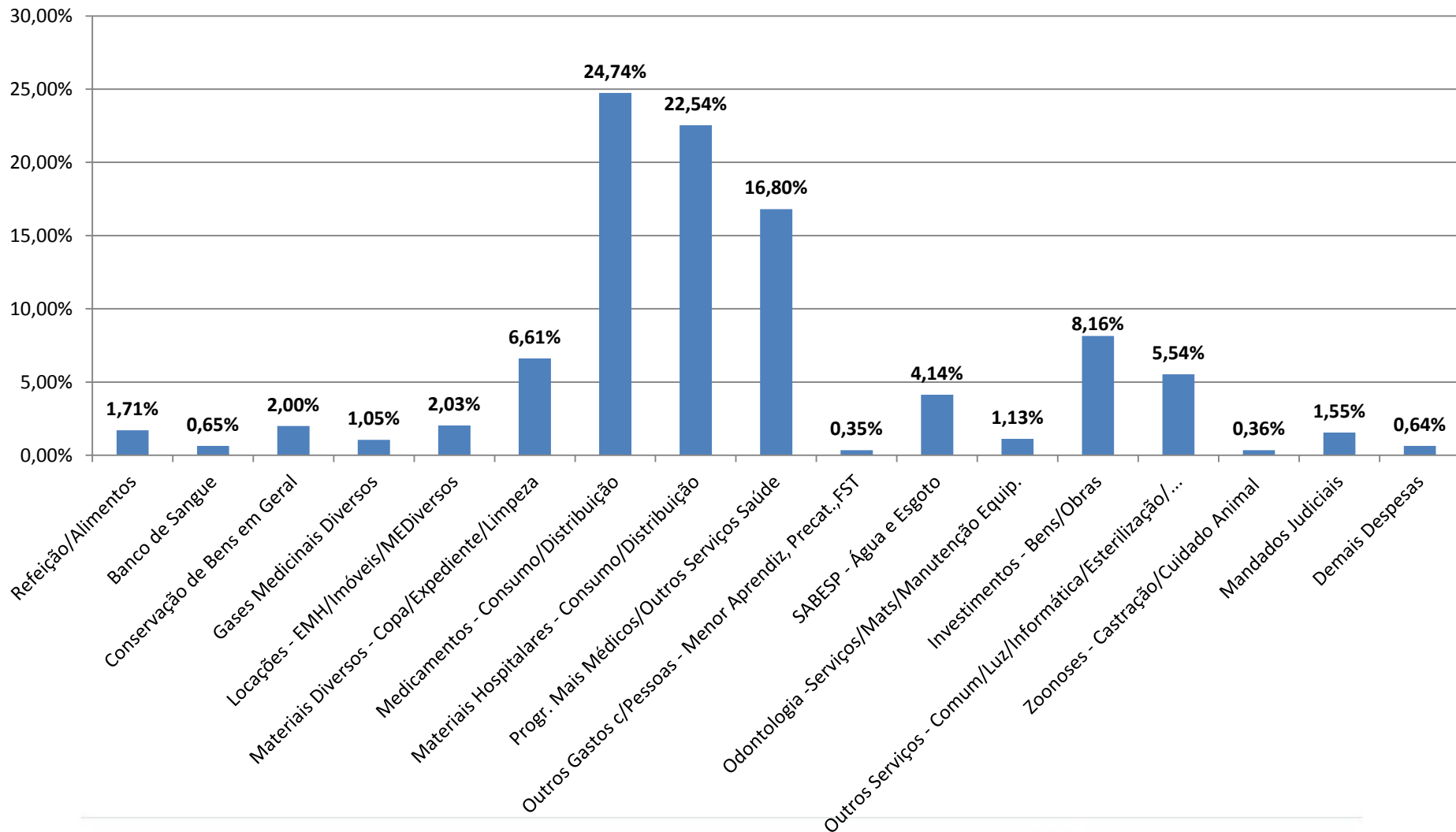


FINANCEIRO

Desp. Paga Acum. de R.P. - TERCEIRO SETOR (FuABC-Convênios) = R\$ 31.707.243,96



Despesa Paga Acumulada de Restos a Pagar – Demais Despesas (Custeio/Investimentos) = R\$ 14.371.343,31



OBRIGADO!

**Secretaria Municipal de
Saúde de Santo André**

ANEXOS

FINANCEIRO – ANEXO 01 A

TOTAL DA EXECUÇÃO ORÇAMENTÁRIA DE 2020					
				% APURADO SOBRE:	
		EMPENHADAS	LIQUIDADAS	EMP.	LIQU.
Demonstrativo das Despesas Empenhadas / Liquidadas por Fonte de Recurso Financeiro	- FONTE 01 - TESOURO - CORRENTE	353.760.467,45	294.480.064,36	65,56%	67,92%
	- FONTE 01 - TESOURO - CAPITAL	1.012.159,02	1.011.987,05	0,19%	0,23%
	- FONTE 05 - UNIÃO - CORRENTE	166.309.837,08	123.871.174,14	30,83%	28,57%
	- FONTE 05 - UNIÃO - CAPITAL	608.435,96	546.734,29	0,11%	0,13%
	- FONTE 02 - ESTADO - CORRENTE	14.019.003,87	11.508.848,89	2,60%	2,65%
	- FONTE 02 - ESTADO - CAPITAL	191.800,78	133.000,00	0,04%	0,03%
	- FONTE 03 - PRÓPRIOS - CORRENTE	3.491.629,47	1.955.926,05	0,65%	0,45%
	- FONTE 03 - PRÓPRIOS - CAPITAL	87.403,00	86.703,00	0,02%	0,02%
	>> TOTAL	539.480.736,63	433.594.437,78	100%	100%

FINANCEIRO – ANEXO 01 B

Demonstrativo das Despesas a Empenhar/ Liquidar por Fonte de Recurso Financeiro	RECURSO FINANCEIRO/TIPO	ORÇADO	A EMPENHAR	A LIQUIDAR
	- FONTE 01 - TESOURO - CORRENTE	431.703.464,13	77.942.996,68	59.280.403,09
	- FONTE 01 - TESOURO - CAPITAL	2.145.998,90	1.133.839,88	171,97
	SUBTOTAL FONTE 01	433.849.463,03	79.076.836,56	59.280.575,06
	- FONTE 05 - UNIÃO - CORRENTE	200.563.997,50	34.254.160,42	42.438.662,94
	- FONTE 05 - UNIÃO - CAPITAL	37.711.002,50	37.102.566,54	61.701,67
	SUBTOTAL FONTE 05	238.275.000,00	71.356.726,96	42.500.364,61
	- FONTE 02 - ESTADO - CORRENTE	21.219.199,22	7.200.195,35	2.510.154,98
	- FONTE 02 - ESTADO - CAPITAL	2.254.800,78	2.063.000,00	58.800,78
	SUBTOTAL FONTE 02	23.474.000,00	9.263.195,35	2.568.955,76
	- FONTE 03 - PRÓPRIOS - CORRENTE	5.243.212,21	1.751.582,74	1.535.703,42
	- FONTE 03 - PRÓPRIOS - CAPITAL	410.250,24	322.847,24	700,00
	SUBTOTAL FONTE 03	5.653.462,45	2.074.429,98	1.536.403,42
	>> TOTAL	701.251.925,48	161.771.188,85	105.886.298,85

FINANCEIRO – ANEXO 01 C

TIPO DA DESPESA	Valor Orçado	EMPENHADO		LIQUIDADO	
		QUADRIM	ACUMULADO	QUADRIM	ACUMULADO
Pessoal (civil, encargos patronais e outras despesas)	146.582.702,78	39.835.947,01	84.611.375,06	39.835.947,01	84.611.375,06
Pessoal (aux. alimentação e transporte e outros benefícios)	3.527.000,00	706.297,44	1.475.406,74	706.297,44	1.475.406,74
Transferências a Instituições Privadas S/Fins Lucrativos	332.928.741,46	161.264.909,57	324.144.854,03	116.028.000,87	264.368.949,38
Transferências a Consórcios Públicos	2.146.000,00	2.145.000,00	2.145.000,00	2.145.000,00	2.145.000,00
Materiais de Consumo	60.312.643,75	8.402.958,87	40.722.120,34	25.076.027,66	29.174.713,76
Materiais de Distribuição Gratuita	18.769.517,50	4.104.416,15	14.916.476,75	9.249.608,05	10.926.941,56
Passagens e Despesas c/Locomoção	176.360,00	(184,90)	535,10	(184,90)	535,10
Outros Serviços de Terceiros - Pessoa Física	976.000,00	57.946,70	733.207,42	260.870,64	485.041,56
Outros Serviços de Terceiros - Pessoa Jurídica	85.382.022,32	20.235.806,31	64.321.792,59	20.963.522,82	36.111.950,16

FINANCEIRO – ANEXO 01 D

TIPO DA DESPESA	Valor Orçado	EMPENHADO		LIQUIDADO	
		QUADRIM	ACUMULADO	QUADRIM	ACUMULADO
Serviços de Tecnol.da Informação e Comunicação – Pessoa Jurídica	3.698.000,00	660.486,65	2.288.322,59	510.033,93	1.151.195,38
Obrigações Tributárias e Contributivas	0,00	0,00	0,00	0,00	0,00
Outros Auxílios Financeiros à Pessoa Física	3.079.000,00	558.906,98	1.284.785,70	516.119,20	976.903,19
Despesas de Exercícios Anteriores (custeio)	1.021.885,25	549.250,00	934.717,01	286.921,00	385.717,01
Indenizações e Restituições (custeio)	130.000,00	198,07	2.344,54	728,39	2.284,54
Obras e Instalações	24.194.049,92	322.606,77	523.438,05	409.438,99	409.438,99
Equipamentos e Materiais Permanentes	15.101.002,50	9.138,97	1.343.507,68	487.581,62	1.336.132,32
Sentenças Judiciais - FAISA	967.000,00	3.822,98	7.660,12	3.822,98	7.660,12
Despesas de Exercícios Anteriores (investimento)	967.000,00	25.192,91	25.192,91	25.192,91	25.192,91
Indenizações e Restituições (investimento)	1.293.000,00	0,00	0,00	0,00	0,00
TOTAL	701.251.925,48	238.882.700,48	539.480.736,63	216.504.928,61	433.594.437,78

FINANCEIRO – ANEXO 02 A

Total das Despesas Orçamentárias Liquidadas com Pessoal e Reflexos			% s/o ACUMUL.
TIPO DA DESPESA	QUADRIMESTRE	ACUMULADO	
Vencimentos e Vantagens	30.890.436,77	66.150.224,98	74,88%
Obrigações Patronais (INSS e FGTS)	597.063,50	1.213.239,71	1,37%
Obrigações Patronais/Assist.Médica (IPSA)	5.809.948,56	11.804.055,67	13,36%
Outras Desp. Pessoal (aux.alim/transp., benefícios e indenizações)	763.869,19	1.559.285,92	1,76%
F.A.I.S.A (Desp. Pessoal e Reflexos)	3.528.120,53	7.624.451,07	8,63%
TOTAL	41.589.438,55	88.351.257,35	
% DOS GASTOS COM PESSOAL (PSA / FAISA)	19,21%	20,38%	100,00%

FINANCEIRO – ANEXO 02 B

Total das Despesas Diversas da Secretaria da Saúde

ORÇAMENTÁRIO

CONTRATADOS	SERVIÇOS PRESTADOS	LIQUIDADAS	
		no QUADRIMESTRE	no ACUMULADO
- PRESTADORES SUS		4.038.117,89	7.624.819,18
- FuABC	Serviços em Saúde - consultas, exames e procedimentos	1.199.751,61	2.316.996,04
- Centro Radiológico Andreense	Serviços de densitometria ossea e mamografia	96.782,30	324.736,90
- Instituto de Doenças Renais	Serviços de hemodiálise	1.982.730,58	3.439.200,48
- Instituto de Radioterapia ABC	Serviços de radioterapia	686.798,00	1.335.675,00
- Lab.Citologia Dr.Salomon Katz	Serviços de assistência de saúde em citopatologia	2.877,68	41.228,78
- Nuclear Diagnósticos Médicos	Serviços de medicina nuclear	69.177,72	166.981,98
- TERCEIRO SETOR		82.742.571,83	231.083.520,34
- FuABC	Gestão do Hospital da Mulher	16.436.291,38	29.629.224,60
	Gestão da Central de Convênios	66.306.280,45	201.454.295,74

>> Fonte dos Dados: ADMINISTRAÇÃO DIRETA e FUNDACIONAL

FINANCEIRO – ANEXO 02 B-a

Total das Despesas Diversas da Secretaria da Saúde

ORÇAMENTÁRIO

CONTRATADOS	SERVIÇOS PRESTADOS	LIQUIDADAS	
		QUADRIMESTRE	ACUMULADO
- TERCEIRO SETOR – FuABC (CONVÊNIOS)		66.306.280,45	201.454.295,74
	Ambulatorial – Especialidades	3.178.976,62	11.058.693,02
	Ambulatorial – Melhor em Casa	1.195.755,49	2.646.216,25
	Ambulatorial – Reabilitação	16.642,52	949.927,56
	Ambulatorial – Saúde Mental	1.421.931,99	6.666.000,35
	Ambulatorial – UBS	10.755.323,25	24.510.391,73
Gestão da Central de Convênios	Apoio Administrativo	8.629.414,61	21.537.251,63
	Atenção Primária – Consultório de Rua	0,00	209.745,84
	Centro Hospitalar Municipal	12.199.969,12	52.508.520,22
	PSF/PACs	8.557.390,69	18.109.171,69
	Urgência e Emergência	19.672.368,37	60.396.484,30
	Vigilância em Saúde	678.507,79	2.861.893,15

FINANCEIRO – ANEXO 02 C

Total das Despesas Diversas da Secretaria da Saúde

ORÇAMENTÁRIO

CONTRATADOS	SERVIÇOS PRESTADOS	LIQUIDADAS	
		QUADRIMESTRE	ACUMULADO
- DIVERSAS DESPESAS		88.134.800,34	106.534.840,91
-Alimentação Hospitalar	Alimentação p/Pacientes e Servidores fornecida pela CRAISA	1.908.000,00	5.088.000,00
-Banco de Sangue	Gerenciamento do Banco de Sangue pela COLSAN	464.125,00	649.775,00
-Bens Permanentes	Aparelhos e Equip. Médicos-Hospitalar	352.625,62	1.160.327,32
	Outros Bens Permanentes p/uso da Saúde	134.956,00	175.805,00
-Comunicação em Geral	Serviços de Publicidade	0,00	10.539,50
	Serviços de Correios/Divulgação	1.113,11	2.008,87
-CONASEMS	Contribuição do Município ao CONASEMS	27.600,00	55.200,00
-Conservação de Bens Móveis e Imóveis	Materiais p/Manut. de Bens Móveis - Máq. e Equipamentos	121.798,55	137.704,28
	Mats. p/Manut. de Bens Imóveis-Elevadores/Prédios	976,83	23.026,83
	Manutenção de Bens Móveis - Máq. e Equipamentos	172.760,81	203.122,34
	Manutenção de Bens Imóveis da Saúde - Elevadores/Prédios	70.168,23	91.866,44

FINANCEIRO – ANEXO 02 D

Total das Despesas Diversas da Secretaria da Saúde

ORÇAMENTÁRIO

CONTRATADOS	SERVIÇOS PRESTADOS	LIQUIDADAS	
		QUADRIMESTRE	ACUMULADO
- DIVERSAS DESPESAS			
-Conservação de Veículos	Combustível, Peças e Acessórios p/Veículos	88.224,86	139.090,21
	Manutenção de Veículos	6.658,00	7.938,00
-Gases Diversos	Fornecimento de gases diversos	408.327,78	669.465,92
-Gêneros de Alimentação	Dietas Diversas/Água Mineral/Outros Alimentícios/VR-FAISA	2.016.230,66	2.479.493,68
-Locação de Imóveis	Imóveis locados + IPTU para uso da Saúde	462.772,34	892.213,41
-Locação de Máquinas e Equipamentos	Locação de Equipamentos Médicos	1.114.613,01	1.257.127,85
	Consult.Móvel, Ambul., Apar.,Cil.02-COVID	2.228.891,43	2.228.891,43
	Locação Máq. e Equipamentos Diversos	19.723,72	29.696,19
	Tendas p/Hosp. Campanha/Pit Stop-COVID	2.810.380,00	3.687.380,00
-Mandados Judiciais	Atendimentos Diversos	166.775,32	201.894,37
-Material de Copa e Cozinha	Copos Plástico Descartáveis/Outros	57,90	38.507,90
-Material de Expediente	Materiais Div. de Escritório/Proc. Dados	560.499,26	674.949,26
-Material de Limpeza e Higienização	Materiais de Limpeza Diversos	897.134,90	898.190,90
-Material Farmacológico	Medicamentos Diversos - Unidades de Saúde	11.006.178,67	12.011.059,45
	Medicamentos Diversos - Distribuição Gratuita/Mand.Judicial	6.833.010,57	7.662.773,47

FINANCEIRO – ANEXO 02 E

Total das Despesas Diversas da Secretaria da Saúde

ORÇAMENTÁRIO

CONTRATADOS	SERVIÇOS PRESTADOS	LIQUIDADAS	
		QUADRIMESTRE	ACUMULADO
- DIVERSAS DESPESAS			
-Material Hospitalar	Materiais Médicos Diversos - Unidades de Saúde	9.113.905,12	11.343.289,18
	Materiais Médicos Diversos - Distribuição Gratuita/Mand.Jud.	2.536.493,16	3.348.944,72
-Patrulheiros Mirins - FAISA	Menor Aprendiz	194.401,20	417.090,97
-Programa Mais Médicos	Serviços Médicos à Pacientes	217.212,22	390.117,49
-Outros Gastos – Folha de Pagamento	Vale Transporte – Frente Social de Trabalho	550.459,04	1.006.902,13
-Outros Serviços de Saúde	Serviços de Análises, PCMSO, Dosimetria, LCR, Exames de Imagens	1.057.998,14	5.198.355,90
	FuABC – Enfrentamento de Emergência/COVID	33.285.429,04	33.285.429,04
-Obras e Projetos de Construção Civil	Obras em Imóveis da Saúde	434.631,90	434.631,90
-SABESP	Serviços de Água e Esgoto	1.006.032,71	1.335.217,13
-SEMASA	Serviços de Coleta de Lixo Hospitalar	746.267,42	928.277,10
-Sentenças Judiciais	Precatórios Judiciais - FAISA	3.822,98	7.660,12
-Serviços de Energia Elétrica	Fornecimento de Energia Elétrica pela ELETROPAULO	85.499,47	168.033,18
-Serviços de Limpeza e Esterilização	Serviços de Esterilização de Materiais Méd. Hosp.	175.777,00	248.912,24
	Serviços de Higienização Hospitalar – Hosp. Campanha	2.416.095,99	2.416.095,99
-Serviços de Gás Natural	Fornecimento de Gás Natural e GLP p/ CHM e Unidades	124.701,68	285.138,89

FINANCEIRO – ANEXO 02 F

Total das Despesas Diversas da Secretaria da Saúde

ORÇAMENTÁRIO

CONTRATADOS	SERVIÇOS PRESTADOS	LIQUIDADAS	
		QUADRIMESTRE	ACUMULADO
- DIVERSAS DESPESAS			
-Serviços de Informática	Serviços de Modernização/Atualização de Sistema e Rede	0,00	367.603,22
	Serviços de Help Desk/Manutenção e Certificados Digitais	27.682,00	59.490,00
-Serviços de Mensageiros	-Motoboy	80.686,67	109.806,67
-Serviços de Seguros	Serviços de Seg. para Ambulâncias e Motos	0,00	4.000,00
	Serviços de Segurança e Contr.Acesso/Hosp.Campanha	347308,00	347.308,00
-Serviços de Telecomunicação	Serviços de INTERNET/PABX/REDE LÓGICA/TELEFONIA	463.046,21	767.738,22
-Serviços de Odontologia	Materiais Odontológicos Diversos	97.054,65	117.649,77
	Confecção de Próteses Dentárias	40.506,36	81.285,71
	Radiologia Panoram.de Mandíbula	8.400,00	10.350,00
	Manutenção/Peças- Equipamentos Odontológicos	49.676,73	85.103,45
-Serviços de Zoonoses	Castração de Cães e Gatos	181.945,00	195.980,00
	Ração e Cuidado Animal	2.690,00	47.697,60
-Uniformes e Vestimentas, CAMEBA, EPIS	Uniformes e Materiais de Proteção e Segurança	3.015.516,79	3.030.516,79
-Diversos/Demais	Diversas/Demais Despesas	(2.041,71)	20.167,88
TOTAL DAS DIVERSAS DESPESAS LIQUIDADAS		88.134.800,34	106.534.840,91
>> Fonte dos Dados: ADMINISTRAÇÃO DIRETA e FUNDACIONAL		40,70%	24,57%

FINANCEIRO – ANEXO 03 A

Total das Despesas Diversas da Secretaria da Saúde

RESTOS A PAGAR

Contratados	Serviços Prestados	PAGAS	
		QUADRIMESTRE	ACUMULADO
- PRESTADORES SUS		0,00	1.845.906,81
-FuABC	Serviços em Saúde - consultas, exames e procedimentos	0,00	978.072,29
-Centro Radiológico Andreense	Serviços de densitometria ossea e mamografia	0,00	86.465,00
-Instituto de Doenças Renais	Serviços de hemodiálise	0,00	493.802,10
-Instituto de Radioterapia ABC	Serviços de radioterapia	0,00	245.616,00
-Lab.Cital. Dr.Salomon Katz	Serviços de assistência de saúde em citopatologia	0,00	10.760,47
-Nuclear Diagnósticos	Serviços de medicina nuclear	0,00	31.190,95
- TERCEIRO SETOR		31.040.803,61	39.358.140,22
-FuUABC	Gestão do Hospital da Mulher	0,00	7.650.896,26
	Gestão da Central de Convênios	31.040.803,61	31.707.243,96

FINANCEIRO – ANEXO 03 B

Total das Despesas Diversas da Secretaria da Saúde			
RESTOS A PAGAR			
Contratados	Serviços Prestados	PAGAS	
		QUADRIMESTRE	ACUMULADO
- DIVERSAS DESPESAS		1.204.702,28	14.371.343,31
-Alimentação Hospitalar	Alimentação p/Pacientes e Servid. fornecida pela CRAISA	0,00	0,00
-Banco de Sangue	Gerenciamento do Banco de Sangue pela COLSAN	0,00	92.825,00
-Bens Permanentes	Aparelhos e Equip. Médicos-Hospitalar	419.518,00	525.051,14
	Outros Bens Permanentes p/uso da Saúde	0,00	194.736,00
-Comunicação em Geral	Serviços de Publicidade	4.378,00	5.640,60
	Serviços de Correios/Divulgação	0,00	2.624,61
-Conservação de Bens Móveis e Imóveis	Materiais p/Manut. de Bens Móveis	0,00	0,00
	Mats. p/Manut. de Bens Imóveis	0,00	2.868,95
	Manutenção de Bens Móveis - Máq. e Equipamentos	16.690,00	128.017,80
	Manutenção de Bens Imóveis da Saúde - Elevadores/Prédios	5.472,44	34.145,84

FINANCEIRO – ANEXO 03 C

Total das Despesas Diversas da Secretaria da Saúde			
RESTOS A PAGAR			
Contratados	Serviços Prestados	PAGAS	
		QUADRIMESTRE	ACUMULADO
- DIVERSAS DESPESAS			
-Conservação de Veículos	Combustível, Peças e Acessórios p/Veículos	3.264,33	116.330,89
	Manutenção de Veículos	0,00	5.726,00
-FOLHA DE PAGAMENTO (PSA/FAISA)	Obrigações Patronais / Pessoal Cedido	0,00	2.607.384,60
-F.A.I.S.A. (Outras Despesas)	Menor Aprendiz	0,00	50.915,44
-Gases Diversos	Fornecimento de gases diversos	0,00	150.774,79
-Gêneros de Alimentação	Dietas Diversas/Água Mineral/Outros Alimentícios/VR-FAISA	1.428,00	246.293,38
-I.P.S.A.	Contribuição p/a Assistência Médica do Servidor da PSA	0,00	283.893,50
-Locação de Imóveis	Imóveis locados + IPTU para uso da Saúde	0,00	87.727,84
-Locação de Máquinas e Equipamentos	Locação de Equipamentos Médicos	0,00	179.290,78
	Locação Maqs/Equiptos.Diversos	1.977,82	25.040,78
-Mandados Judiciais	Atendimentos Diversos	2.225,98	223.369,95
-Material de Copa e Cozinha	Copos Plástico Descartáveis/Outros	0,00	40.200,00
-Material de Expediente	Mats.Div. de Escritório/Proc.Dados	0,00	139.506,90

FINANCEIRO – ANEXO 03 D

Total das Despesas Diversas da Secretaria da Saúde			
RESTOS A PAGAR			
Contratados	Serviços Prestados	PAGAS	
		QUADRIMESTRE	ACUMULADO
- DIVERSAS DESPESAS			
-Material de Limpeza e Higienização	Materiais de Limpeza Diversos	19.600,00	770.691,38
-Material Farmacológico	Medicamentos Diversos - Unidades de Saúde	0,00	361.385,92
	Medicamentos Diversos - Distribuição Gratuita/Mand.Judicial	103.170,18	3.193.295,07
-Material Hospitalar	Materias Médicos Diversos - Unidades de Saúde	0,00	530.382,24
	Materiais Médicos Diversos - Distribuição Gratuita/Mand.Jud.	55.782,00	2.708.850,18
-Programa Mais Médicos	Serviços Médicos à Pacientes	0,00	53.187,02
-Outros Serviços de Saúde	Serviços de Análises, PCMSO, Dosimetria, LCR, Fila Zero	350,00	2.361.194,93
-Obras e Projetos de Construção Cível	Obras em Imóveis da Saúde	55.935,77	450.785,00

FINANCEIRO – ANEXO 03 E

Total das Despesas Diversas da Secretaria da Saúde

RESTOS A PAGAR

Contratados	Serviços Prestados	PAGAS	
		QUADRIMESTRE	ACUMULADO
- DIVERSAS DESPESAS			
-SABESP	Serviços de Água e Esgoto	396.108,40	594.272,68
-SEMASA	Serviços de Coleta de Lixo Hospitalar	0,00	0,00
-Serviços de Energia Elétrica	Fornecimento de Energia Elétrica pela ELETROPAULO	0,00	27.339,45
-Serviços de Esterilização	Serviços de Esterilização de Matl.Méd.Hosp.	0,00	107.740,44
-Serviços de Gás Natural	Fornecimento de Gás Natural e GLP p/ CHM e Unidades	0,00	38.756,79
-Serviços de Informática	Serviços de Modernização/Atualização de Sistema e Rede	66.453,33	296.849,53
	Serviços de Help Desk/Manutenção e Certificados Digitais	0,00	40.896,00
-Serviços de Mensageiros	-Motoboy	14.560,00	72.800,00
-Serviços de Seguros	Serviços de Seg. para Ambulâncias e Motos	0,00	0,00
-Serviços de Telecomunicação	Serviços de INTERNET/PABX/REDE LÓGICA/TELEFONIA	24.894,70	202.808,64

FINANCEIRO – ANEXO 03 F

Total das Despesas Diversas da Secretaria da Saúde			
RESTOS A PAGAR			
Contratados	Serviços Prestados	PAGAS	
		QUADRIMESTRE	ACUMULADO
- DIVERSAS DESPESAS			
-Serviços de Odontologia	Materiais Odontológicos Diversos	0,00	74.275,68
	Confecção de Próteses Dentárias	0,00	47.652,93
	Radiologia Panoram.de Mandíbula	0,00	4.740,00
	Manutenção/Peças-Equip.Odontológicos	0,00	35.589,79
-Serviços de Zoonoses	Castração de Cães e Gatos	9.800,00	51.275,00
-Uniformes e Vestimentas, CAMEBA	Uniformes e Equipamentos de Proteção	0,00	62.269,65
-Diversos/Demais	Diversas/Demais Despesas	3.093,33	33.218,30
TOTAL GERAL DE RESTOS A PAGAR PAGOS		32.245.505,89	58.466.668,44

Secretaria Municipal de Saúde



PREFEITURA DE
SANTO ANDRÉ