



RELATÓRIO QUADRIMESTRAL DE GESTÃO



TERCEIRO QUADRIMESTRE DE 2014



APRESENTAÇÃO



A Secretaria da Saúde de Santo André apresenta o Relatório Detalhado do 3º Quadrimestre de 2014, de acordo com o estabelecido na Lei Complementar nº 141 de 2012 e seguindo o modelo padronizado pela Resolução 459 de 2012 do Conselho Nacional de Saúde, que estabelece que a estrutura do Relatório Detalhado do Quadrimestre deve guardar similaridade com o Relatório Anual de Gestão.

Cabe notar que neste relatório, há indicadores cujos resultados relativos ao quadrimestre de referência são preliminares e sujeitos a alteração, por atualização dos bancos de dados.



III INTRODUÇÃO: DADOS DE IDENTIFICAÇÃO

SECRETÁRIO MUNICIPAL DE SAÚDE EM EXERCÍCIO	NOME	Homero Nepomuceno Duarte
	DATA DA POSSE	01/01/2013
FUNDO MUNICIPAL DE SAÚDE	RESOLUÇÃO	7.603
	DATA	23/12/1997
CONSELHO MUNICIPAL DE SAÚDE	RESOLUÇÃO	7.489
	DATA	19/06/1997
PLANO MUNICIPAL DE SAÚDE	PERÍODO	2014 a 2017
	STATUS	APROVADO



III
DEMONSTRATIVO
DO MONTANTE E
FONTE DE
RECURSOS
APLICADOS NO
PERÍODO

Em consonância com o Artigo 41 da Lei nº 141 de 2012, os Conselhos de Saúde, no âmbito de suas atribuições:

“avaliarão a cada quadrimestre o Relatório Consolidado do resultado da execução orçamentária e financeira no âmbito da saúde e o Relatório do Gestor da Saúde sobre a repercussão da execução desta Lei Complementar nas condições de saúde e na qualidade dos serviços de saúde das populações respectivas e encaminhará ao Chefe do Poder Executivo do ente da Federação as indicações para que sejam adotadas as medidas corretivas necessárias”.

A Fonte utilizada nos quadros abaixo é o Sistema de Informações sobre Orçamento Público em Saúde (SIOPS).

1 – RELATÓRIO RESUMIDO DA EXECUÇÃO ORÇAMENTÁRIA (EM R\$)

RECEITA PARA APURAÇÃO DE APLICAÇÃO EM AÇÕES E SERVIÇOS PÚBLICOS DE SAÚDE	Previsão inicial	Previsão atualizada	RECEITAS REALIZADAS	
			Até o 3º Quadrimestre	%
RECEITA DE IMPOSTOS LÍQUIDA	731.580.000,00	731.580.000,00	623.479.031,38	85,22
RECEITA DE TRANFERÊNCIAS CONSTITUCIONAIS E LEGAIS	621.392.000,00	621.392.000,00	536.696.873,56	86,37
TOTAL DAS RECEITAS PARA APURAÇÃO DA APLICAÇÃO EM AÇÕES E SERVIÇOS PÚBLICOS DE SAÚDE	1.352.972.000,00	1.352.972.000,00	1.160.175.904,94	85,75
RECEITAS ADICIONAIS PARA FINANCIAMENTO DA SAUDE	127.175.040,00	151.154.200,00	129.296.485,33	85,53

1 – RELATÓRIO RESUMIDO DA EXECUÇÃO ORÇAMENTÁRIA (EM R\$)

DESPESAS COM SAÚDE	DOTAÇÃO INICIAL	DOTAÇÃO ATUALIZADA	DESPESAS EMPENHADAS	
			LIQUIDADAS	RESTOS A PAGAR
DESPESAS CORRENTES	439.273.000,00	512.124.258,30	433.457.045,12	54.655.546,55
DESPESAS DE CAPITAL	29.745.000,00	22.584.269,96	656.501,18	3.239.206,52
ATENÇÃO BÁSICA	49.160.000,00	54.320.075,77	44.541.829,18	6.928.703,55
ASSISTÊNCIA HOSPITALAR E AMBULATORIAL	223.807.000,00	277.549.429,08	219.756.371,79	37.638.506,99
SUORTE PROFILÁTICO E TERAPÊUTICO	7.510.000,00	8.389.985,25	5.625.486,63	1.776.126,92
VIGILÂNCIA SANITÁRIA	9.511.000,00	11.062.478,65	8.319.701,32	528.210,91
VIGILÂNCIA EPIDEMIOLÓGICA	1.820.000,00	2.956.040,12	2.260.860,10	577.358,16
ALIMENTAÇÃO E NUTRIÇÃO	0,00	0,00	0,00	0,00
OUTRAS SUBFUNÇÕES	177.210.000,00	180.430.519,39	153.609.297,28	10.445.846,54
TOTAL	469.018.000,00	534.708.528,26	492.008.299,37	

2 – RELATÓRIO DA EXECUÇÃO FINANCEIRA POR BLOCO DE FINANCIAMENTO (EM R\$)

RECEITAS	TRANSFERÊNCIA FUNDO A FUNDO	FEDERAL	121.326.360,01
		ESTADUAL	4.690.411,38
		OUTROS MUNICÍPIOS	0,00
	OPERAÇÃO DE CRÉDITO / RENDIMENTO / OUTROS		7.746.692,50
	RECURSOS PRÓPRIOS		327.322.080,31
	TOTAL		461.085.544,20
DESPESAS	DOTAÇÃO		534.708.528,26
	EMPENHADA		492.008.299,37
	LIQUIDADA		434.113.546,30
	PAGA		420.534.142,87

2 – RELATÓRIO DA EXECUÇÃO FINANCEIRA POR BLOCO DE FINANCIAMENTO (EM R\$)

MOVIMENTAÇÃO FINANCEIRA	RESTOS A PAGAR OUTROS PAGAMENTOS	39.729.770,62
	SALDO FINANCEIRO NO EXERCÍCIO ANTERIOR	32.985.608,60
	SALDO FINANCEIRO NO EXERCÍCIO ATUAL	33.807.239,31

3 – INDICADORES FINANCEIROS

**DESPESA TOTAL COM SAÚDE, SOB RESPONSABILIDADE DO
MUNICÍPIO, POR HABITANTE**

R\$ 695,31



[III]
**AUDITORIAS
REALIZADAS OU EM
FASE DE EXECUÇÃO
NO PERÍODO E SUAS
RECOMENDAÇÕES**

AUDITORIAS ORDINÁRIAS

UNIDADES AUDITADAS

UBS Utinga, USF Parque Miami e UBS Parque João Ramalho

FINALIDADE

Avaliar as informações do CNES com relação a profissionais, instalações e equipamentos. Análise de lançamentos de dados dos procedimentos no SIA e a partir dos dados obtidos, prestar cooperação técnica e propor medidas corretivas.

STATUS

Auditorias realizadas no 1º quadrimestre. Sem manifestações/respostas.

AUDITORIAS ORDINÁRIAS

UNIDADE AUDITADA

IDR – Instituto de Doenças Renais de Santo André

FINALIDADE

Avaliar as informações do CNES, verificação das instalações, equipamentos e rotinas de trabalho, conforme RDC nº 154 de 15/06/2004 e Resolução nº 11 de 13/03/2014 e a partir dos resultados obtidos, propor medidas corretivas para as não conformidades encontradas.

STATUS

Processo concluído e arquivado.

AUDITORIAS ORDINÁRIAS

UNIDADES AUDITADAS

UBS Centreville, UBS Vila Guiomar, UBS Vila Helena, Consultório odontológico da Unidade de Saúde Cidade São Jorge

FINALIDADE

Avaliar as informações do CNES com relação a profissionais, instalações e equipamentos. Análise de lançamentos de dados dos procedimentos no SIA e a partir dos dados obtidos, prestar cooperação técnica e propor medidas corretivas.

STATUS

Em andamento. Relatórios enviados e aguardando providências.

AUDITORIAS ORDINÁRIAS

UNIDADE AUDITADA

Programa de escovação dental supervisionada nas escolas de ensino infantil e fundamental do município

FINALIDADE

Foi demandada Auditoria Extraordinária com finalidade de prestar cooperação técnica e propor medidas corretivas para melhoria dos serviços prestados.

STATUS

Em andamento. Relatórios enviados e aguardando providências.

AUDITORIAS DE CADASTRO DE PROFISSIONAIS NO CNES

UNIDADES AUDITADAS

17 Unidades Básicas, 13 Unidades de Saúde da Família, 3 Unidades de Atenção Especializada, 2 Centros de Especialidades Odontológicas, 4 Pronto Atendimentos (PA), 3 Unidades de Pronto Atendimento (UPA) e Departamento de Vigilância à Saúde.

FINALIDADE

Atualização das informações contidas no CNES referente a profissionais.

STATUS

Confecção e envio de relatórios para providências.

AUDITORIA EXTRAORDINÁRIA

UNIDADES AUDITADAS

IDR – Instituto de Doenças Renais de Santo André, PA Central, UPA Sacadura Cabral e US Palmeres

FINALIDADE

Apurar denúncia referente ao tratamento de hemodiálise (demanda encaminhada pela Ouvidoria do Ministério da Saúde).

STATUS

Processo concluído e arquivado.

PESQUISA DE OPINIÃO DE USUÁRIOS DOS SERVIÇOS DE ALTA COMPLEXIDADE NO MUNICÍPIO

**REALIZADA PESQUISA POR AMOSTRAGEM COM 10% DOS 1.816 PACIENTES
ATENDIDOS DE SETEMBRO A DEZEMBRO DE 2014**

ATIVIDADES REALIZADAS

STATUS

**Instituto de Radioterapia do
ABC/Radioterapia**

**Faculdade de Medicina do
ABC/Quimioterapia**

**IDR – Instituto de Doenças
Renais/Diálise**

**Nuclear Diagnósticos Médicos
Ltda./Cintilografia**

**Faculdade de Medicina do
ABC/Oftalmologia**

**✓ Concluídas
✓ Relatórios encaminhados aos
serviços**

RESULTADO DA PESQUISA DE OPINIÃO DOS SERVIÇOS DE ALTA COMPLEXIDADE DO 3º QUADRIMESTRE

OS RESULTADOS DA AMOSTRAGEM DE 10% DOS USUÁRIOS DOS SERVIÇOS FORAM OS SEGUINTE

SERVIÇOS

RESULTADOS

Instituto de Radioterapia do ABC/Radioterapia

✓ Totalmente Satisfeitos

Faculdade de Medicina do ABC/Quimioterapia

✓ Totalmente Satisfeitos

IDR – Instituto de Doenças Renais/Diálise

✓ Totalmente Satisfeitos

Nuclear Diagnósticos Médicos Ltda./Cintilografia

✓ Totalmente Satisfeitos

Faculdade de Medicina do ABC/Oftalmologia

✓ Satisfeitos

Todos os usuários pesquisados estão satisfeitos com os profissionais que os atenderam. Existem reclamações referentes a demora para o atendimento no dia das consultas ou procedimentos cirúrgicos.



[IV]
OFERTA E PRODUÇÃO
DE SERVIÇOS NA REDE
ASSISTENCIAL
PRÓPRIA, CONTRATADA
E CONVENIADA



[1] OFERTA DE SERVIÇOS

1 – RELATÓRIO TIPO DE ESTABELECIMENTO E TIPO DE ADMINISTRAÇÃO

Rede de Saúde Pública e Privada Prestadora de Serviços aos SUS

Tipo de Estabelecimento	TOTAL	Tipo de Gestão		
		municipal	estadual	dupla
CENTRAL DE REGULAÇÃO DO ACESSO	1	1	0	0
CENTRAL DE REGULAÇÃO MÉDICAS DAS URGÊNCIAS	1	1	0	0
CENTRO DE ATENÇÃO PSICOSSOCIAL	5	5	0	0
CENTRO DE SAÚDE/UNIDADE BÁSICA	34	34	0	0
CLÍNICA/CENTRO DE ESPECIALIDADE	11	10	1	0
FARMÁCIA	1	0	1	0
HOSPITAL ESPECIALIZADO	1	1	0	0
HOSPITAL GERAL	2	1	1	1
HOSPITAL/DIA-ISOLADO	1	0	1	0

Fonte: Cadastro Nacional de Estabelecimentos de Saúde / Relatório de Atendimento Prestado (SUS) acessado em janeiro de 2015

1 – RELATÓRIO TIPO DE ESTABELECIMENTO E TIPO DE ADMINISTRAÇÃO

Rede de Saúde Pública e Privada Prestadora de Serviços aos SUS

Tipo de Estabelecimento	TOTAL	Tipo de Gestão		
		municipal	estadual	dupla
LABORATÓRIO CENTRAL DE SAÚDE PÚBLICA LACEN	1	0	1	0
POLICLÍNICA	6	6	0	0
PRONTO ATENDIMENTO	4	4	0	0
PRONTO SOCORRO GERAL	3	3	0	0
SECRETARIA DA SAÚDE	1	1	0	0
UNIDADE DE APOIO DIAGNOSE E TERAPIA	5	5	0	0
UNIDADE DE VIGILÂNCIA À SAÚDE	2	1	1	0
UNIDADE MÓVEL NA ÁREA DE URGÊNCIA	16	16	0	0
TOTAL	95	89	6	0

Fonte: Cadastro Nacional de Estabelecimentos de Saúde / Relatório de Atendimento Prestado (SUS) acessado em janeiro de 2015

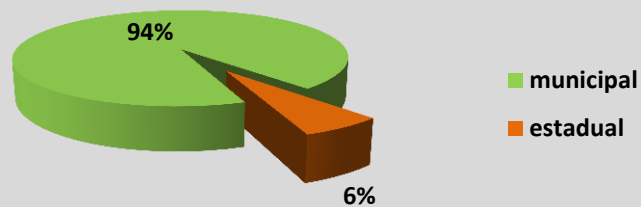
1 – RELATÓRIO TIPO DE ESTABELECIMENTO E TIPO DE ADMINISTRAÇÃO

Rede de Saúde Pública e Privada Prestadora de Serviços aos SUS

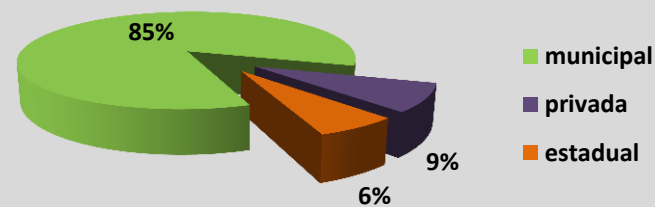
Esfera Administrativa (Gerência)	TOTAL	Tipo de Gestão		
		municipal	estadual	dupla
PRIVADA	8	7	1	0
ESTADUAL	6	1	5	0
MUNICIPAL	81	81	0	0
TOTAL	95	89	6	0

Fonte: Cadastro Nacional de Estabelecimentos de Saúde/Relatório de Atendimento Prestado (SUS) acessado em janeiro de 2015

Tipo de Gestão



Esfera Administrativa





[2] DADOS DE PRODUÇÃO

2 – RELATÓRIO DE DADOS E PRODUÇÃO DE SERVIÇOS

PRODUÇÃO DA ATENÇÃO BÁSICA

COMPLEXIDADE	Atenção Básica
Grupo Procedimento	Quantidade Aprovada
01 Ações de promoção e prevenção em saúde	254.081
02 Procedimentos com finalidade diagnóstica	192.336
03 Procedimentos clínicos	609.482
04 Procedimentos cirúrgicos	32.174
08 Ações complementares da atenção à saúde	1.073
TOTAL	1.089.146

Fonte: Sistema de Informações Ambulatoriais do SUS (período de apresentação)

2 – RELATÓRIO DE DADOS E PRODUÇÃO DE SERVIÇOS

PRODUÇÃO DE URGÊNCIA E EMERGÊNCIA POR GRUPO DE PROCEDIMENTO

CARÁTER DE ATENDIMENTO

Urgência

Grupo Procedimento

Quantidade
Aprovada

Valor Aprovado

02 Procedimentos com finalidade diagnóstica

7.691

444.062,99

03 Procedimentos clínicos

365

2.906,65

04 Procedimentos cirúrgicos

3.262

93.050,14

07 Órteses, próteses e materiais especiais

486

4.988,34

TOTAL

11.804

545.008,12

Grupo Procedimento

AIH Aprovadas

Valor Total

03 Procedimentos clínicos

4.861

6.251.618,67

04 Procedimentos cirúrgicos

1.459

1.982.476,70

05 Transplantes de órgãos, tecidos e células

4

8.645,89

TOTAL

6.324

8.242.741,26

Fontes: Sistema de Informações Ambulatoriais do SUS e Sistema de Informações Hospitalares do SUS (período de apresentação)

2 – RELATÓRIO DE DADOS E PRODUÇÃO DE SERVIÇOS

PRODUÇÃO DE ATENÇÃO PSICOSSOCIAL POR FORMA DE ORGANIZAÇÃO

Forma de Organização

030108

Atendimento/Acompanhamento

Psicossocial, 030317 Tratamento dos Transtornos Mentais e Comportamentais

Forma de Organização

Quantidade
Aprovada

Valor Aprovado

030108 Atendimento/Acompanhamento
psicossocial

27.455

26.328,82

TOTAL

27.455

26.328,82

Forma de Organização

AIH Aprovadas

Valor Total

030317 Tratamento dos transtornos mentais
e comportamentais

212

155.817,77

TOTAL

212

155.817,77

Fontes: Sistema de Informações Ambulatoriais do SUS e Sistema de Informações Hospitalares do SUS (período de apresentação)

2 – RELATÓRIO DE DADOS E PRODUÇÃO DE SERVIÇOS

PRODUÇÃO DA ATENÇÃO AMBULATORIAL ESPECIALIZADA E HOSPITALAR POR GRUPO DE PROCEDIMENTO

Grupo Procedimento	Quantidade Aprovada	Valor Aprovado
01 Ações de promoção e prevenção em saúde	1.233	3.256,74
02 Procedimentos com finalidade diagnóstica	1.186.666	10.496.393,10
03 Procedimentos clínicos	962.400	9.242.057,26
04 Procedimentos cirúrgicos	12.018	723.182,75
06 Medicamentos	6.127.894	6.744.887,83
TOTAL	8.290.211	27.209.777,68
Grupo Procedimento	AIH Aprovadas	Valor Total
02 Procedimentos com finalidade diagnóstica	24	50.688,85
03 Procedimentos clínicos	6.682	8.140.209,28
04 Procedimentos cirúrgicos	5.724	9.127.515,98
05 Transplantes de órgãos, tecidos e células	33	50.418,31
TOTAL	12.463	17.368.832,42

Fontes: Sistema de Informações Ambulatoriais do SUS e Sistema de Informações Hospitalares do SUS
(período de apresentação)

2 – RELATÓRIO DE DADOS E PRODUÇÃO DE SERVIÇOS

PRODUÇÃO DA ASSISTÊNCIA FARMACÊUTICA

SUBGRUPO DE PROCEDIMENTO

0604 Componente Especializado da

da Assistência Farmacêutica

Grupo Procedimento

Quantidade
Aprovada

Valor Total

06 Medicamentos

6.127.894

6.744.887,83

TOTAL

6.127.894

6.744.887,83

Fonte: Sistema de Informações Ambulatoriais do SUS (período de apresentação)

2 – RELATÓRIO DE DADOS E PRODUÇÃO DE SERVIÇOS

PRODUÇÃO DA VIGILÂNCIA À SAÚDE POR GRUPO DE PROCEDIMENTOS

FINANCIAMENTO	Vigilância em Saúde	
Grupo Procedimento	Quantidade Aprovada	Valor Total
01 Ações de promoção e prevenção em saúde	8.929	-
02 Procedimentos com finalidade diagnóstica	845	-
TOTAL	9.774	-

Fonte: Sistema de Informações Ambulatoriais do SUS (período de apresentação)



[3] INDICADORES DE SAÚDE DA POPULAÇÃO

3 – RELATÓRIO DE INDICADORES DE SAÚDE DA POPULAÇÃO

Diretriz 1 – Garantia do acesso da população a serviços de qualidade, com equidade em tempo adequado ao atendimento das necessidades de saúde, mediante aprimoramento da política de atenção básica e da atenção especializada.

Objetivo 1.1 – Utilização de mecanismos que propiciem a ampliação do acesso a atenção básica.

Origem	Nº	Tipo	Meta Anual	Indicador
SISPACTO	1	U	44,60 %	Cobertura populacional estimada pelas equipes de atenção básica

Ações

Ampliar o número de equipes da Estratégia de Saúde da Família

RESULTADO

47,55 %

3 – RELATÓRIO DE INDICADORES DE SAÚDE DA POPULAÇÃO

Diretriz 1 – Garantia do acesso da população a serviços de qualidade, com equidade em tempo adequado ao atendimento das necessidades de saúde, mediante aprimoramento da política de atenção básica e da atenção especializada.

Objetivo 1.1 – Utilização de mecanismos que propiciem a ampliação do acesso a atenção básica.

Origem	Nº	Tipo	Meta Anual	Indicador
SISPACTO	4	U	18,55 %	Cobertura populacional estimada pelas equipes básicas de saúde bucal

Ações

Implantar 3 equipes de saúde bucal da Estratégia de Saúde da Família (Sítio dos Vianas e Recreio da Borda do Campo)

RESULTADO

18,10 %

3 – RELATÓRIO DE INDICADORES DE SAÚDE DA POPULAÇÃO

Diretriz 2 – Aprimoramento da Rede de Atenção à Urgências, com expansão e adequação de Unidades de Pronto Atendimento (UPA), de Serviços de Atendimento Móvel de Urgência (SAMU), de pronto-socorros e centrais de regulação, articulada às outras redes de atenção.

Objetivo 2.1 – Implementação da Rede de Atenção às Urgências.

Origem	Nº	Tipo	Meta Anual	Indicador
SISPACTO	12	U	42	Número de unidades de saúde com serviço de notificação de violência doméstica, sexual e outras violências implantado.

Ações

Investir na capacitação dos serviços próprios e privados para notificação de violência, conforme normas da vigilância epidemiológica para as doenças e agravos de notificação compulsória.

RESULTADO

48

3 – RELATÓRIO DE INDICADORES DE SAÚDE DA POPULAÇÃO

Diretriz 3 – Promoção da atenção integral à saúde da mulher e da criança e implementação da “Rede Cegonha”, com ênfase nas áreas e populações de maior vulnerabilidade.

Objetivo 3.2 – Organizar a Rede de Atenção à Saúde Materna e Infantil para garantir acesso, acolhimento e resolutividade.

Origem	Nº	Tipo	Meta Anual	Indicador
SISPACTO	25	U	75,00 %	Proporção de óbitos infantis e fetais investigados

Ações

Fortalecer as ações do Núcleo de Investigação da Mortalidade Materna, Fetal e Infantil (NIMMI) junto à Rede de Saúde.

RESULTADO

77,19 %

3 – RELATÓRIO DE INDICADORES DE SAÚDE DA POPULAÇÃO

Diretriz 3 – Promoção da atenção integral à saúde da mulher e da criança e implementação da “Rede Cegonha”, com ênfase nas áreas e populações de maior vulnerabilidade.

Objetivo 3.2 – Organizar a Rede de Atenção à Saúde Materna e Infantil para garantir acesso, acolhimento e resolutividade.

Origem	Nº	Tipo	Meta Anual	Indicador
SISPACTO	26	U	100,00 %	Proporção de óbitos maternos investigados

Ações

Fortalecer e qualificar o Comitê de Mortalidade Infantil e o Núcleo de Investigação da Mortalidade Materna, Fetal e Infantil (NIMMI) e implantar a nova ficha de investigação de óbitos.

RESULTADO

100,00 %

3 – RELATÓRIO DE INDICADORES DE SAÚDE DA POPULAÇÃO

Diretriz 3 – Promoção da atenção integral à saúde da mulher e da criança e implementação da “Rede Cegonha”, com ênfase nas áreas e populações de maior vulnerabilidade.

Objetivo 3.2 – Organizar a Rede de Atenção à Saúde Materna e Infantil para garantir acesso, acolhimento e resolutividade.

Origem	Nº	Tipo	Meta Anual	Indicador
SISPACTO	27	U	79,30 %	Proporção de óbitos de mulheres em idade fértil (MIF) investigados

Ações

Implementar as ações de Vigilância Epidemiológica Regional para o cumprimento das Portarias relacionadas sobre investigação hospitalar dos óbitos de mulheres em idade fértil.

RESULTADO

84,81 %

3 – RELATÓRIO DE INDICADORES DE SAÚDE DA POPULAÇÃO

Diretriz 7– Redução dos riscos e agravos à saúde da população, por meio das ações de promoção e vigilância em saúde.

Objetivo 7.1 – Fortalecer a promoção e vigilância em saúde.

Origem	Nº	Tipo	Meta Anual	Indicador
SISPACTO	51	E	0	Número absoluto de óbitos por dengue

Ações

Capacitação da Rede de Saúde, em especial da Rede de Urgência e Emergência, sobre o diagnóstico precoce e o manejo clínico adequado da doença.

RESULTADO

zero

Diretoria de Planejamento

Núcleo de Avaliação e Monitoramento





[VI] ANEXOS

ORÇAMENTO MUNICIPAL DA SAÚDE DOS MUNICÍPIOS DO GRANDE ABC

Anos	Santo André	São Bernardo do Campo	São Caetano do Sul	Diadema	Maua	Ribeirão Pires	Rio Grande da Serra
2011	355.132.618	597.964.119	186.473.912	236.100.993	164.757.219	52.030.384	9.281.356
2012	367.529.084	701.668.361	214.810.213	272.565.220	175.832.573	62.023.255	11.147.770
2013	432.728.727	695.753.302	193.484.556	313.608.561	221.614.701	74.949.426	12.420.057
2014	434.113.546	796.257.351	245.103.031	323.455.001	257.875.665	86.822.061	16.118.281

POPULAÇÃO DOS MUNICÍPIOS DO ABCDMRR- IBGE

Anos	Santo André	São Bernardo do Campo	São Caetano do Sul	Diadema	Mauá	Ribeirão Pires	Rio Grande da Serra
2011	678.485	770.253	149.962	388.575	421.184	113.725	44.502
2012	680.496	774.886	150.638	390.980	425.169	114.361	45.014
2013	704.942	805.895	156.362	406.718	444.136	118.871	47.142
2014	707,613	811.489	157.205	409.613	448.776	119.644	47.731

GASTO POR HABITANTE POR ANO COM SAÚDE (RECURSOS DO TESOURO E TRANSFERENCIA FEDERAL-SUS)

Anos	Santo André	São Bernardo do Campo	São Caetano do Sul	Diadema	Maua	Ribeirão Pires	Rio Grande da Serra
2011	523,42	782,45	1.242,90	640,79	442,76	552,04	242,49
2012	540,09	919,87	1.878,03	745,20	476,06	583,05	248,39
2013	613,85	878,66	1.292,65	759,47	510,92	650,72	271,13
2014	613,49	981,23	1.559,13	789,66	574,62	725,67	337,69

Obras Planejadas

✓ Centro Hospitalar Municipal



OBRAS

PLANEJADAS



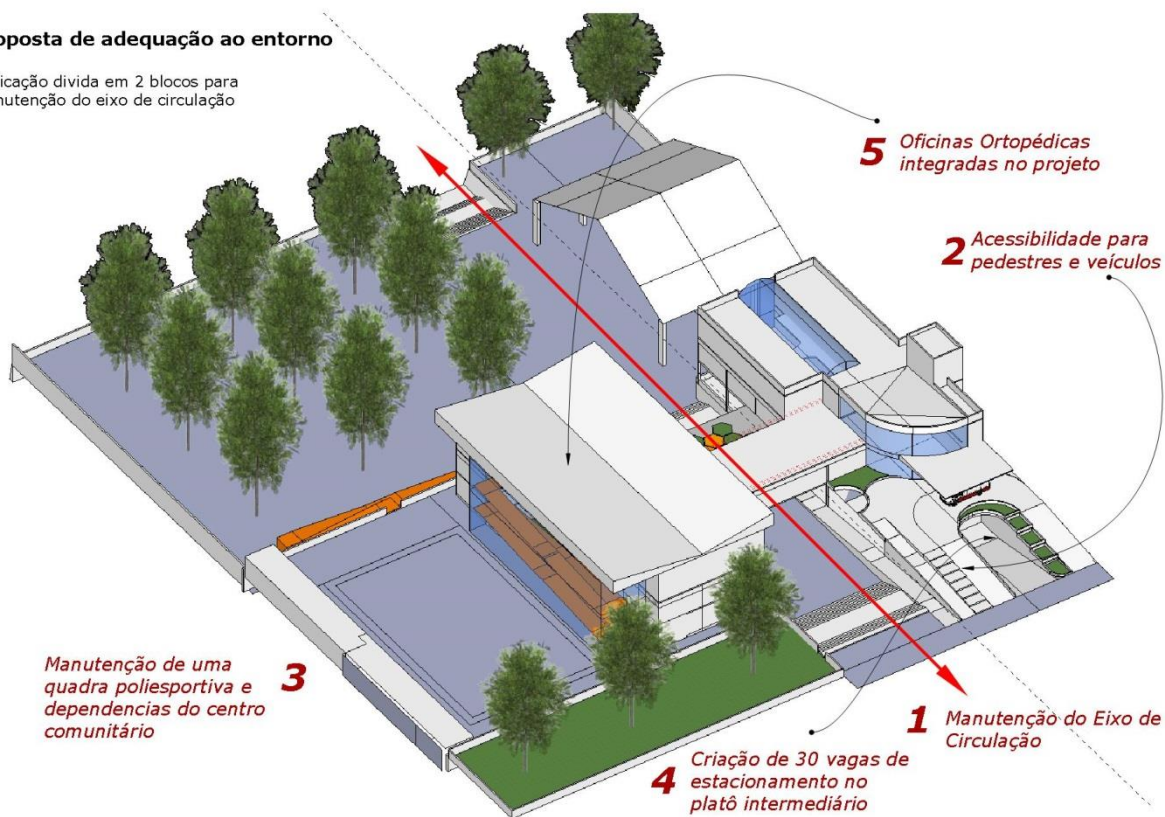
✓ **Centro Hospitalar Municipal**

- ✓ **CAPS AD INFANTO-JUVENIL VILA LUZITA**
- ✓ **CAPS III INFANTO-JUVENIL PARQUE MARAJOARA**
- ✓ **CAPS III VILA GUIOMAR**
- ✓ **CAPS AD VILA GUIOMAR**
- ✓ **UNIDADE ACOLHIMENTO VILA ALICE**
- ✓ **UNIDADE ACOLHIMENTO JARDIM GUARARÁ**
- ✓ **USF JARDIM IRENE II**

Centro Especializado de Reabilitação IV e Oficina Ortopédica

Proposta de adequação ao entorno

Edificação dividida em 2 blocos para manutenção do eixo de circulação



Obras em Andamento

✓ **US Centreville**

✓ **Centro de Especialidades III**

✓ **CHMSA - Hospital Dia E UTI Pediatria**

✓ **USF Recreio da Borda do Campo (+ Módulo Odontológico)**


Qualificação das UPAs



UPA SACADURA CABRAL



UPA JARDIM SANTO ANDRÉ



UPA CENTRO



Em 2014, 'Remédio em Casa' fez três mil entregas aos pacientes acamados

Instituído em abril do ano passado pela Secretaria de Saúde de Santo André, o Remédio em Casa, serviço inédito gratuito oferecido para 360 pacientes inscritos no antigo PID (Programa de Internação Domiciliar), realizou três mil entregas entre medicamentos, materiais de enfermagem e dietas para alimentação por sonda, de maio a dezembro. No total, a lista contém 281 itens padronizados para distribuição.

FONTE:

<http://www2.santoandre.sp.gov.br/>

SAMU



ANO	Nº ATENDIMENTO
2004	12162
2005	28395
2006	30697
2007	33586
2008	37431
2009	39648
2010	38136
2011	39276
2012	34976
2013	31436
2014	35491
TOTAL	361234



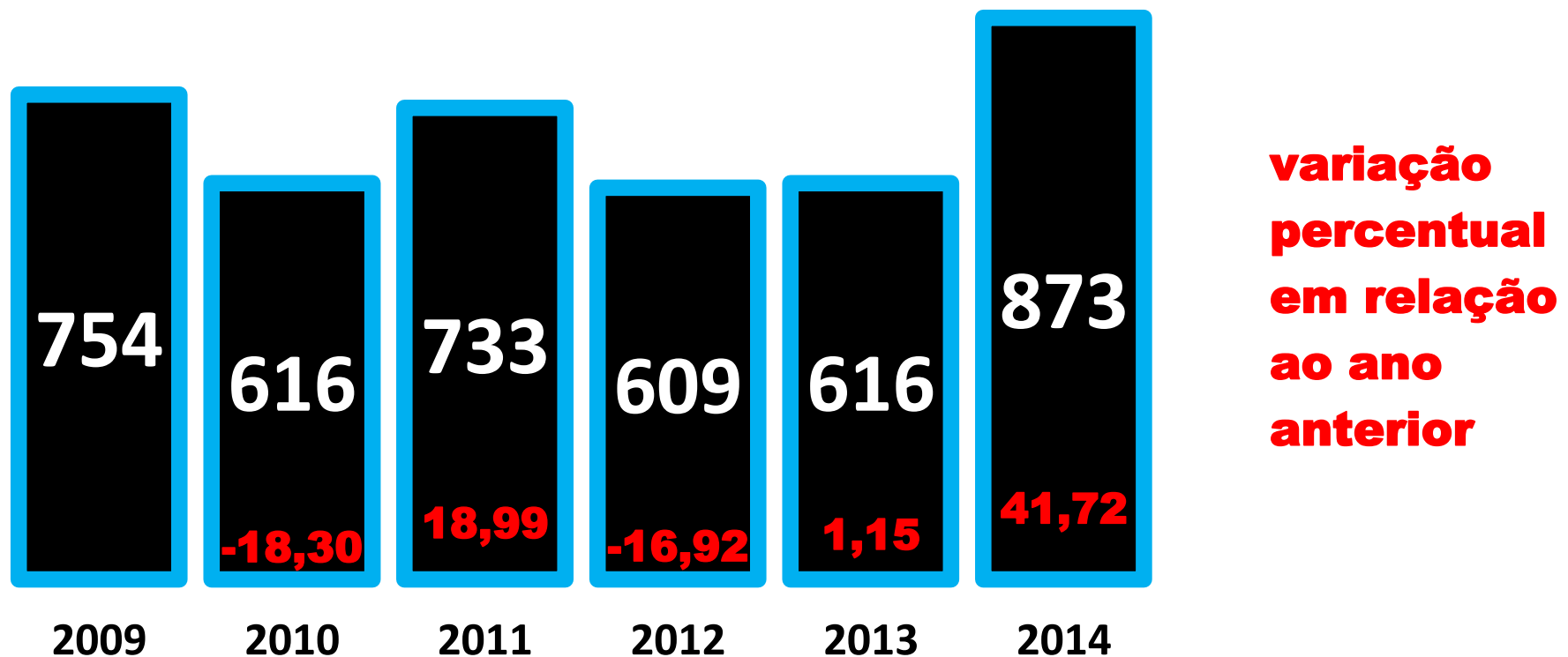
O Hospital da Mulher inaugurou em 30 de maio, enfermaria exclusiva para a prática do Método Mãe Canguru.

O espaço conta com oito leitos e é destinada aos bebês que recebem alta da UTI Neonatal, para que permaneçam sob os cuidados do método até atingirem peso adequado. O Método Mãe Canguru é sistema no qual o recém-nascido com baixo peso ou prematuro permanece em posição vertical, “colado” junto ao corpo da mãe. Trata-se de programa de humanização e assistência neonatal, que implica no contato precoce pele a pele entre mãe e bebê prematuro, aumentando o vínculo e contribuindo para o desenvolvimento do recém-nascido.

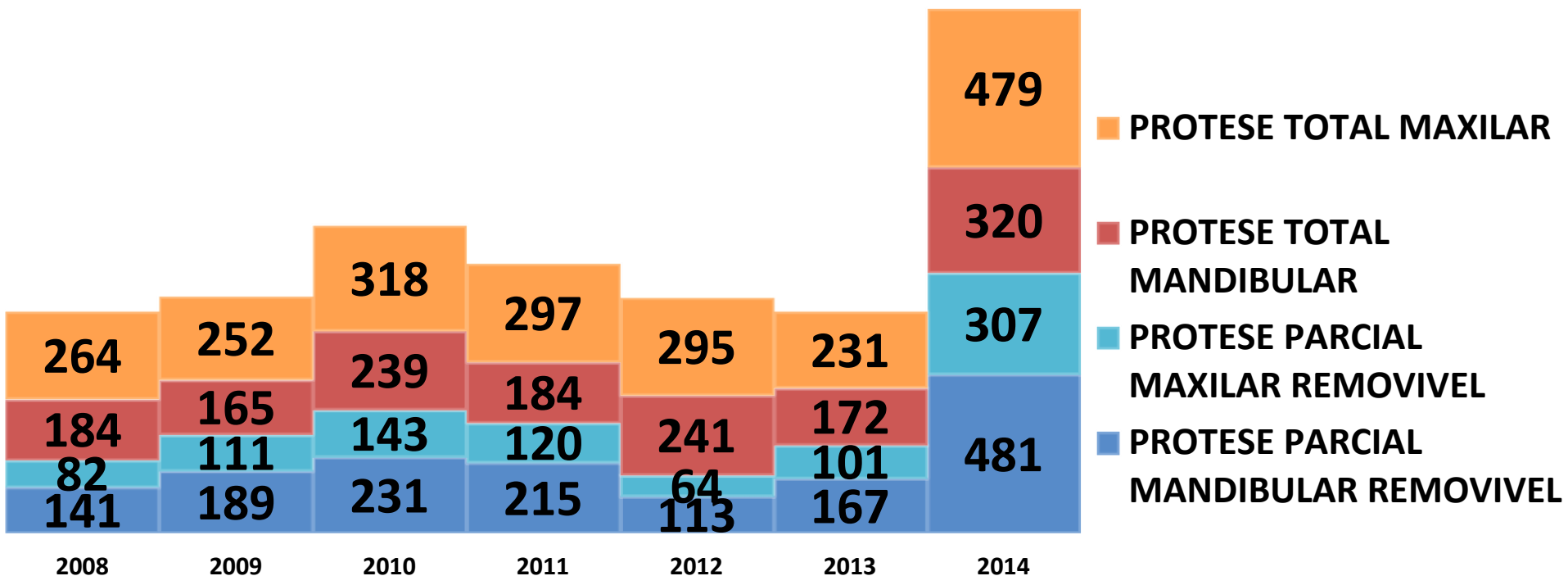
2014	
Média Mensal	
INDICADORES	
Unidade de Cuidados Intermediários Neonatal Cangurú	
Média de pacientes internados por dia	3
Quantidade total de pacientes internados no Cangurú	40
Média de permanência-/dia	16

CENTRO HOSPITALAR MUNICIPAL

Número de internações na UTI adulto tipo II do Centro Hospitalar Municipal. Santo André, 2009 a 2014 (até novembro).



Quantidade de próteses dentária por tipo ao ano Santo André, 2008 a 2014



Encontro buscou articulação entre Saúde Mental, DST/Aids e Atenção Básica

NOVEMBRO/2014

O primeiro Encontro da Região Sudeste “Consultório na Rua + Atenção Básica: Reduzindo Danos e Agravos em DST/Aids e/ou Hepatites Virais das Populações em Contextos de Vulnerabilidade” foi realizado entre 26 e 28 de novembro, contando com 300 participantes inscritos da área de Saúde, originários de vários Estados do País que trocaram experiências e buscaram estratégias de melhor atendimento ao público-alvo.



Unidades Básicas de Saúde realizaram teste rápido para HIV

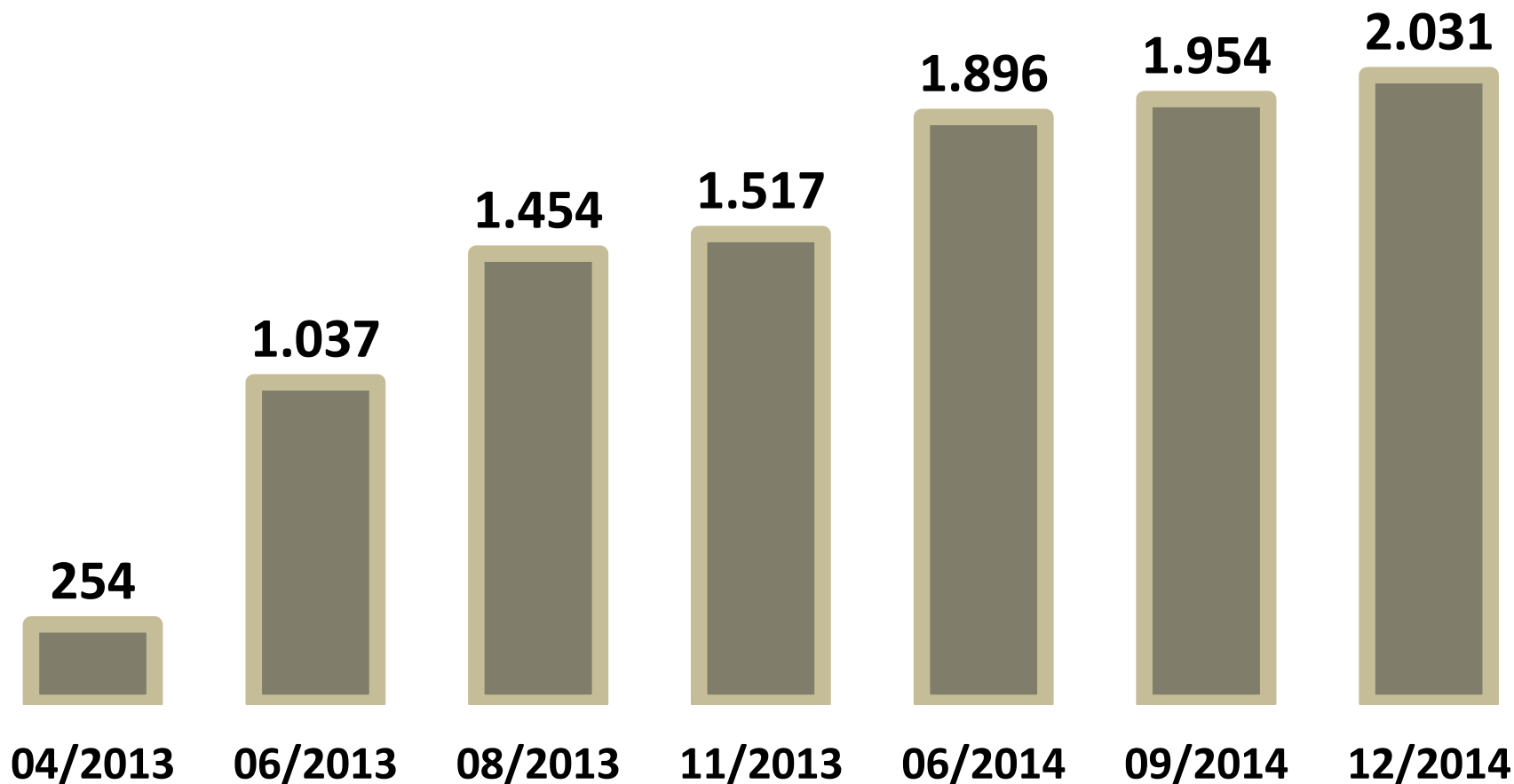
DEZEMBRO/2014

Pela primeira vez, a rede de atenção básica de Santo André integrou a 7ª Campanha Fique Sabendo, ocorrido em dezembro nos 549 municípios do Estado de São Paulo. Nesse período, as 33 unidades de saúde ficaram de portas abertas para realização do teste rápido para HIV e sífilis.

Em anos anteriores, apenas o CTA (Centro de Testagem e Aconselhamento), equipamento público municipal, participava da ação.

PROGRAMA CAMINHANDO PARA A SAÚDE

Número de inscritos no Programa Caminhando para a Saúde



Fonte: SMSSA/Programa Caminhando para a Saúde

Evento “Saúde na Praça”

Foram envolvidos nos eventos realizados 190 funcionários onde foram oferecidos serviços como:

- **Orientações sobre Alimentação Saudável;**
- **Departamento de Vigilância em Saúde com orientações sobre dengue e posse responsável;**
- **Assistência Farmacêutica com orientações sobre uso racional de medicamento através de jogos de “Trilha” e “Ligue os pontos”;**
- **Ouvidoria itinerante;**
- **Saúde Bucal;**
- **Teste Rápido Diagnóstico para HIV e Sífilis;**
- **Acompanhamento das famílias do Programa Bolsa Família;**
- **Aferições de pressão arterial;**
- **Atualização da carteira de vacina;**
- **Realização do exame de Prevenção do Câncer de colo de Útero;**
- **Atividades com o *Caminhando para a Saúde.***

Evento - "Saúde na Praça Áurea"



Evento "Saúde na Praça Cristo Operário"



Evento – Fórum da Vigilância Sanitária da Região do Grande ABC

Local: Teatro Municipal de Santo André



Formatura dos Agentes Comunitários de Saúde

*Formatura de 109 agentes comunitários de saúde
Profissionais atuam em 22 unidades da rede de atenção primária
cerimônia de formatura ocorreu no teatro Municipal de Santo André*



Simulado Regional DRAUE

- *Treinamento teve o objetivo de capacitar várias áreas envolvidas no atendimento de urgência e emergência; ação ocorreu na divisa de Santo André com Mauá*



Núcleo de Telemedicina

Primeira unidade a ser implementada em hospitais públicos do Grande ABC. O novo serviço, que integra e conecta hospitais públicos universitários e de ensino brasileiros, está ligado à Rute (Rede Universitária de Telemedicina) e à RNP (Rede Nacional de Ensino e Pesquisa).



AdotaAnimal



I Mostra de Educação Popular do ABC



III Encontro Geral dos Conselheiros



10 Anos de SAMU em Santo André



DEPARTAMENTO DE VIGILÂNCIA À SAÚDE

COBERTURAS VACINAIS EM MENORES DE 1 ANO E 1 ANO DE IDADE POR TIPO DE VACINAS EM 2014

BCG	meningo	PENTA	pneumo	PÓLIO	ROTA	SCR
117,47	90,10	89,80	95,07	90,14	94,32	92,20

FONTE: PNI (base gerada em 30/01/2015)

Meta: 90% para BCG e 95% para as demais vacinas.

ENTREGA DA REFORMA E ADEQUAÇÃO DA ESCOLA DA SAÚDE “DR. EDUARDO NAKAMURA”



ESCOLA DA SAÚDE “DR. EDUARDO NAKAMURA”

Doação de Órgãos e Tecidos



I Jornada de Doação de Órgãos



II Caminhada

I Mostra de Educação Popular em Saúde do ABC



Dr. Homero com Representante do Ministério da Saúde e FIOCRUZ

Delegação de Cuba conheceu equipamentos de saúde

OUTUBRO/2014

Depois de Honduras, a delegação de Cuba conheceu vários serviços e equipamentos da Rede de Atenção Psicossocial de Santo André. A visita também foi monitorada por representante do Ministério da Saúde e entre os pontos de parada estiveram o Núcleo de Projetos Especiais, responsável por 12 oficinas oferecidas aos usuários como iniciativa de geração de emprego e renda, além da residência terapêutica para mulheres e homens localizada no Bairro Bangú, com direito ao almoço de confraternização.



Iluminação Hospital da Mulher em comemoração ao Outubro Rosa



Novembro Azul contou com atividades dedicadas à saúde do homem

NOVEMBRO/2014

Novembro Azul é mês internacionalmente dedicado as ações relacionadas ao câncer de próstata e à saúde do homem.

Em Santo André, uma das atividades para atrair o público masculino ficou por conta do 1º Torneio da Saúde de Truco, realizado no Parque Prefeito Celso Daniel. Antes, no entanto, os usuários passaram por avaliações clínicas e exames específicos em 31 unidades básicas.



I Torneio de Truco Saúde do Homem – Novembro Azul



Reforma e Ampliação USF Jd. Santo Alberto

