


Secretaria de Saúde de Santo André


Relatório Quadrimestral de Gestão

Iº quadrimestre de 2016





**Conforme previsto no Artigo
36 da Lei Complementar n°
141 de 2012, o Relatório
Detalhado do Quadrimestre
Anterior contém informações
das atividades realizadas na
Secretaria Municipal de Saúde
de Santo André no 1°
quadrimestre de 2016.**



Neste Relatório, o resultado de alguns indicadores estão sujeitos a alterações conforme existirem atualizações nos bancos de dados utilizados.



I) Rede física de serviços públicos de saúde.

Quantitativo de estabelecimento vinculados ao SUS por quadrimestres de 2016

Gestão Municipal	1°	2°	3°
Hospitais	2	-	-
Unidades Básicas	34 (1 CDP*)	-	-
Unidades de Urgência (PA/UPA)	7	-	-
Unidade Móvel de Urgência	16	-	-
Unidades de Referência (especialidades)	18	-	-
Saúde Mental	5	-	-
Unidades de Apoio Diagnose	5	-	-
Centrais + DVS	4	-	-
Total	91	-	-

* Mantenedora: Secretaria da Administração Penitenciária do Estado de São Paulo
 Fonte: Cadastro Nacional de Estabelecimentos de Saúde (acessado em 12/05/2016)

Quantitativo de Estabelecimentos de Saúde vinculados ao SUS por quadrimestres de 2016

Gestão Estadual	1º	2º	3º
Hospital	1	-	-
Hospital Dia	1		
Farmácia	1	-	-
Vigilância à Saúde	1	-	-
Laboratório de Saúde Pública	1	-	-
Total	5	-	-

Fonte: Cadastro Nacional de Estabelecimentos de Saúde (acessado em 12/05/2016)



II) Indicadores de saúde.

Procedimentos ambulatoriais realizados pelo SUS sob gestão municipal de janeiro a março de 2016 por grupos de procedimento.

Grupo de Procedimento	1º quadrimestre 2016	2º quadrimestre 2016	3º quadrimestre 2016
Ações de promoção e prevenção	246.513	-	-
Procedimentos diagnósticos	839.908	-	-
Procedimentos clínicos	1.161.124	-	-
Procedimentos cirúrgicos	36.208	-	-
Transplantes	-	-	-
Órteses e próteses	947	-	-
Ações complementares	771	-	-
Total	2.285.471	-	-

Fonte: Sistema de Informações Ambulatoriais do SUS (quantidade apresentada por ano/mês de atendimento)

Procedimentos ambulatoriais realizados pelo SUS sob gestão municipal de janeiro a março de 2016 por tipo de financiamento.


Blocos de Financiamento	1º quadrimestre 2016	2º quadrimestre 2016	3º quadrimestre 2016
Atenção Básica	934.847	-	-
Assistência Farmacêutica	-	-	-
Fundo de Ações Estratégicas e Compensações	15.884	-	-
Incentivo MAC	51.097	-	-
Média e Alta Complexidade (MAC)	1.279.661	-	-
Vigilância em Saúde	3.982	-	-
Gestão do SUS	-	-	-
Total	2.285.471	-	-

Fonte: Sistema de Informações Ambulatoriais do SUS (quantidade apresentada por ano/mês de atendimento)

Frequência de internações SUS sob gestão plena municipal segundo procedência do usuário por quadrimestres de 2016.

Procedência	1°	2°	3°
Santo André	5.069	-	-
São Paulo	406	-	-
Mauá	194	-	-
São Bernardo do Campo	63	-	-
Ribeirão Pires	50	-	-
Diadema	27	-	-
Rio Grande da Serra	25	-	-
São Caetano do Sul	15	-	-
Suzano	6	-	-
Guarulhos	4	-	-
Demais municípios	53	-	-
Total	5.912	-	-

Fonte: Sistema de Informações Hospitalares do SUS (janeiro a março de 2016)



**De acordo com a Resolução
(CIT) nº 5 de 2013, alguns
indicadores são considerados
passíveis de monitoramento
quadrimestral.**

Indicadores de Saúde

**Indicador e
meta anual**

**1º quadrimestre
2016**

**2º quadrimestre
2016**

**3º quadrimestre
2016**

**Cobertura
populacional
estimada pelas
equipes de
atenção básica
(47,11%)**

**Cobertura
populacional
estimada pelas
equipes básicas
de saúde bucal
(19,00%)**

**A Portaria SAS/MS 1.319 de 24/11/2014
Artigo 7º extinguiu o campo “esfera
administrativa” impossibilitando o
cálculo destes indicadores.**

**Fonte: Cadastro Nacional de Estabelecimento de Saúde e Departamento de Atenção Básica
do Ministério da Saúde**

Indicadores de Saúde

Indicador e meta anual	1º quadrimestre 2016	2º quadrimestre 2016	3º quadrimestre 2016
Proporção de óbitos infantis e fetais investigados (80,00%)	89,29% (28/25)	-	-
Proporção de óbitos maternos investigados (100,00%)	100% (2/2)	-	-
Proporção de óbitos de mulheres em idade fértil investigados (70,00%)	57,37% (61/35)	-	-

Fonte: Núcleo de Investigação de Mortalidade Materna e Infantil / DVS / SMSSA

Indicadores de Saúde

Indicador e meta anual	1º quadrimestre 2016	2º quadrimestre 2016	3º quadrimestre 2016
Número de unidades de saúde com serviço de notificação de violência implantado (48)	46	-	-
Número absoluto de óbitos por dengue (0)	0	-	-

Fonte: SINAN / DVS / SMSSA



III) Informações sobre auditorias realizadas ou em fase de execução.

Setor de Auditorias Departamento de Planejamento Secretaria de Saúde – Rua Primeiro de Maio nº 133 4º andar			Nº de Profissionais
Equipes de Trabalho	Unidade de Avaliação e Controle (UAC)	1 .<u>Autorizações Clínicas</u> - Autorização de Procedimentos de Alta Complexidade (APAC) de Quimioterapias, Radioterapias, Diálises e Hemodiálises, Cirurgias Oftalmológicas, Residência Terapêutica e Autorização de Internação Hospitalar (AIH) de Cirurgias do Hospital da Mulher.	5
		2 .<u>Auditoria Analítica</u> de Atendimentos e Exames da Ghelfond Diagnósticos, Exames Biofast, Atendimentos e Procedimentos da FUABC.	7
	Componente Municipal do Sistema Nacional de Auditoria	3 .Auditorias do Cadastro Nacional de Estabelecimentos de Saúde (CNES) - Profissionais, Pesquisas de Opinião de Usuários de Procedimentos de Alta Complexidade, Auditorias Ordinárias, de Demanda e Extraordinárias.	1

Setor de Auditorias
Departamento de Planejamento
Secretaria de Saúde – Rua Primeiro de Maio nº 133 4º andar

1º Quadrimestre de 2016 – Procedimentos Realizados

**Unidade de
Avaliação e
Controle
(UAC)**

**Autorizações
Clínicas**

- **Hospital da Mulher: 2.511 Autorizações de AIH**
 - **Quimioterapia: 80 Autorizações de APAC**
 - **Oftalmologia: 559 Autorizações de Cirurgias**
 - **Instituto de Doenças Renais: 261 Autorizações de Procedimentos de para Diálise e Hemodiálise**
 - **Instituto de Radioterapia do ABC: 200 APAC Autorizadas**
 - **Residência Terapêutica: 134 APAC Autorizadas**
- Observações: Dados somente dos pacientes iniciantes ou com continuidade de tratamento.**
A validade das autorizações das APAC de Quimioterapia, Radioterapia e Doenças Renais variam conforme o procedimento.

Setor de Auditorias
Departamento de Planejamento
Secretaria de Saúde – Rua Primeiro de Maio nº 133 4º andar

Iº Quadrimestre de 2016 – Procedimentos Realizados

**Unidade de
Avaliação e
Controle
(UAC)**

Auditoria Analítica

**Dr. Ghelfond Diagnóstico Médico Ltda. – Exames
Auditados**

- **Ultrassonografias: 13.335**
- **Tomografias: 4.026**
- **Ressonâncias Magnéticas: 1.552**
- **Exames Radiográficos: 75.368**
- **TOTAL: 94.281**

Exames Biofast

- **Pacientes: 49.354**
- **Exames Laboratoriais: 297.801**

Atendimentos e Procedimentos da FUABC

- **TOTAL: 116.402**

Setor de Auditorias
Departamento de Planejamento
Secretaria de Saúde – Rua Primeiro de Maio nº 133 4º andar

Iº Quadrimestre de 2016 – Procedimentos Realizados

		<u>AUDITORIAS ORDINÁRIAS</u>	
		Atividades Realizadas	Status
Componente Municipal do Sistema Nacional de Auditoria	Auditorias	<ul style="list-style-type: none">• US Centro	✓ Fase de conclusões e finalizações
		<ul style="list-style-type: none">• Ambulatório do Centro Hospitalar Municipal (CHMSA).	✓ Processo encaminhado aos responsáveis, que apresentaram justificativas. Aguardando respostas para prosseguimento e conclusões.

Setor de Auditorias
Departamento de Planejamento
Secretaria de Saúde – Rua Primeiro de Maio nº 133 4º andar


Iº Quadrimestre de 2016 – Procedimentos Realizados

Componente Municipal do Sistema Nacional de Auditoria	Auditorias	<u>RESULTADO DA PESQUISA DE OPINIÃO DOS SERVIÇOS DE ALTA COMPLEXIDADE</u>	
		Os Resultados da Amostragem de 10% dos 1970 Pacientes Atendidos de janeiro a abril de 2016 ,foram os Seguintes:	
		Serviços	Resultados
		Instituto de Radioterapia do ABC – Radioterapia	✓ Totalmente Satisfeitos
		Faculdade de Medicina do ABC – Quimioterapia	✓ Totalmente Satisfeitos
		Nuclear Diagnósticos Médicos Ltda. – Cintilografia	✓ Totalmente Satisfeitos
		Faculdade de Medicina do ABC – Oftalmologia	✓ Reclamações referentes ao pós operatório e demora na marcação de cirurgias.
		Instituto de Doenças Renais (IDR) - Diálise	✓ Satisfeitos.


Setor de Auditorias
Departamento de Planejamento
Secretaria de Saúde – Rua Primeiro de Maio nº 133 4º andar

Iº Quadrimestre de 2016 – Procedimentos Realizados

		AUDITORIA DE CADASTRO DE PROFISSIONAIS NO CNES	
		Atividades Realizadas	Status
Componente Municipal do Sistema Nacional de Auditoria	Auditorias	<ul style="list-style-type: none"> • USF Jardim S.André • USF Jardim Sorocaba • US Vila Lucinda • CEO S.Terezinha • US Campestre • US Centro • Centro Especialidades II • USF Jardim Ana Maria/Itapoan • US Jardim Alvorada • US Vila Luzita • USF Centro de Saúde Escola • US Utinga • USF Valparaíso • Centro Especialidades I • Centro Especialidades II • CREM, NUPE, Consultório na Rua • ARMI, COAS, NAPS AD, NAPS I, NAPS II, CAPSI, CAPSIII Vila Vitória, Residências Terapêuticas. 	<p>✓ Relatórios com as Não Conformidades enviados aos responsáveis para providências.</p>



IV) Informações complementares atendendo a demanda apresentada na prestação de contas anterior (3º quadrimestre de 2015).



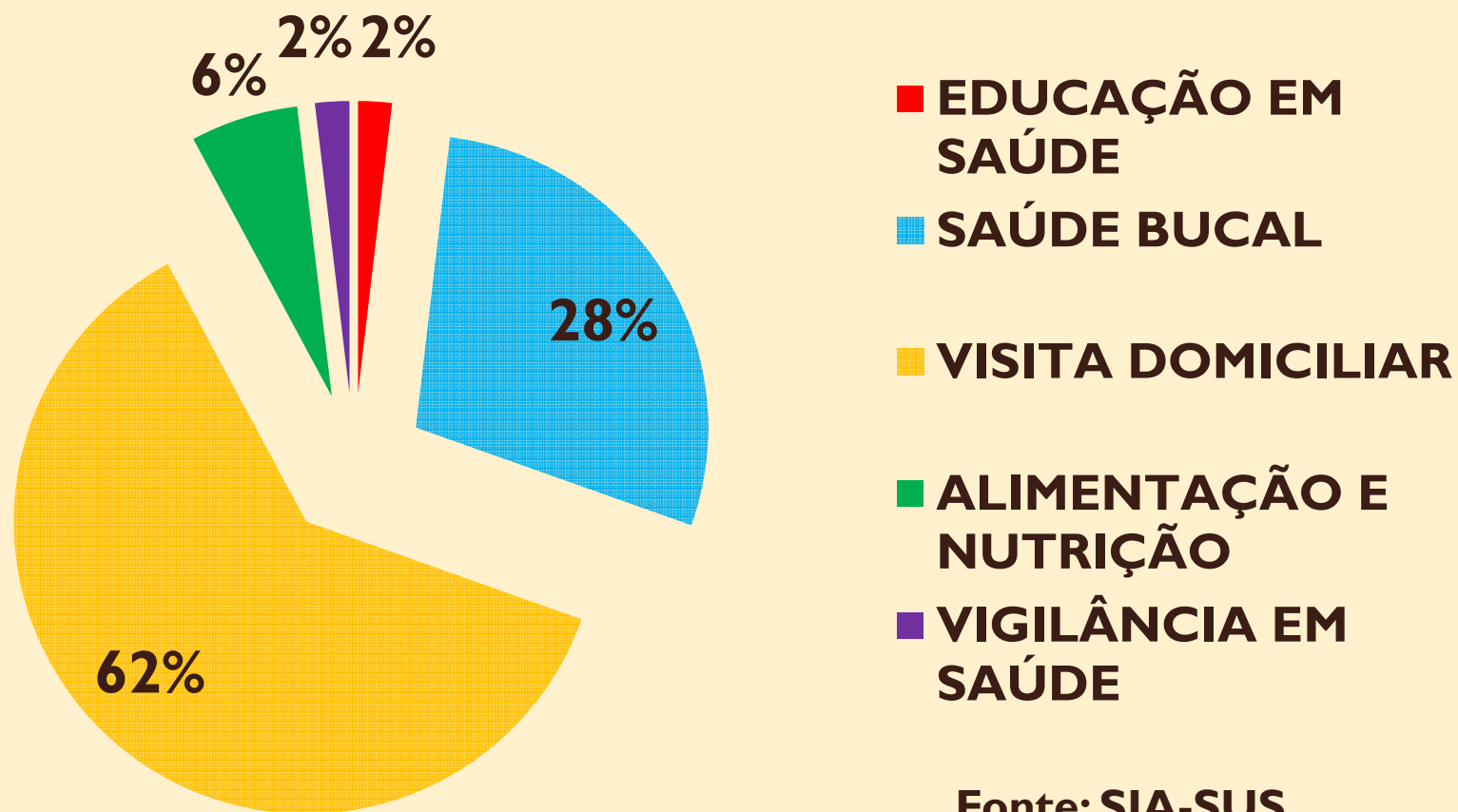
Atividades Educativas, Preventivas e de Promoção à Saúde.

ACOMPANHAMENTO DAS CONDICIONALIDADES DE SAÚDE DO PROGRAMA BOLSA FAMÍLIA

	FAMÍLIAS PARA ACOMPANHAMENTO	FAMÍLIAS ACOMPANHADAS	PERCENTUAL DE COBERTURA
2º VIGÊNCIA DE 2015	12.745	7.999	62,78%

Sistema de Gestão do Acompanhamento das Condições de Saúde do PBF – DATASUS/MS.

PROPORÇÃO DE PROCEDIMENTOS AMBULATORIAIS DE PROMOÇÃO E PREVENÇÃO EM SAÚDE DE JANEIRO A MARÇO DE 2016



VACINAÇÃO CONTRA INFLUENZA 2016*	POPULAÇÃO	DOSES	COBERTURA (%)
CRIANÇAS	37.020	30.670	82,85
TRABALHADORES DA SAÚDE	19.445	19.472	100,14
GESTANTES	6.864	4.514	65,76
PUÉRPERAS	1.128	787	69,77
IDOSOS	92.070	91.738	99,64
TOTAL	156.527	146.205	93,41

*** Abril de 2016. Fonte: DVS/SSSA/PNI**

ALGUNS EVENTOS* DO DEPARTAMENTO DE VIGILÂNCIA À SAÚDE NO 1º QUADRIMESTRE

Roda de conversa para internos casa de detenção para orientação e sensibilização sobre mosquito Aedes aegypti	Casa de detenção	02/02/2016
Carnaval da Saúde vamos combater o Aedes	Calçadão Oliveira Lima	04/02/2016
Orientação Manejo de paciente de dengue para médicos	Heleny Guariba	24/02/2016
Ação de mobilização no combate ao Mosquito Aedes e doenças	Calçadão da Oliveira Lima	27/02/2016
Capacitação de Professores de educação física no controle de criadouros do mosquito Aedes com apresentação de dança das Dengosas	Centro de formação de professores de Santo André R. Tirol S/N	29/02/2016
Lançamento do Game no combate ao Mosquito Aedes com parceria da Secretaria da Educação	Teatro Municipal	21/03/2016
Dia Mundial da água	Calçadão Oliveira Lima no Largo da Estátua	22/03/2016
Ação com os catadores orientação sobre dengue e vacinação	Núcleo dos Ciganos Utinga	31/03/2016

*** 33 eventos de 11/01 a 30/04 de 2016. Fonte: DVS/SSSA/PNI**



Ação de combate do a dengue (Shopping Atrium 18/02 a 25/02)

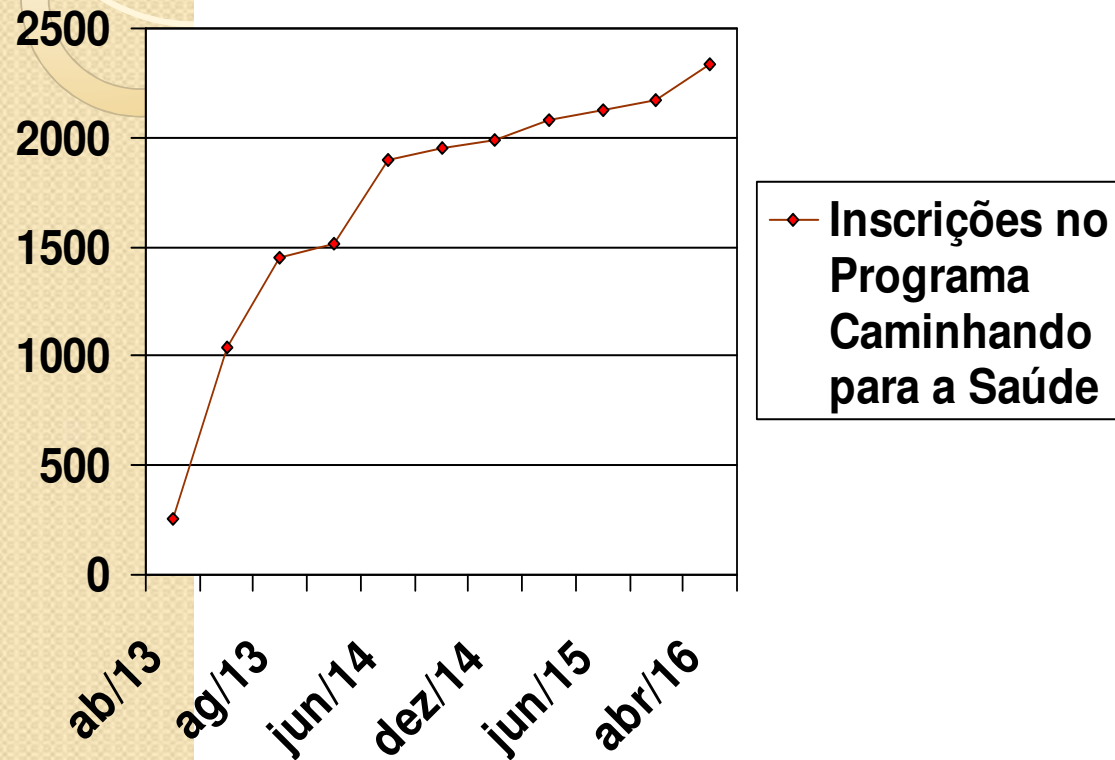


**Caminhando
para a
Saúde**

 Prefeitura de Santo André
www.santoandre.sp.gov.br

O Programa Caminhando para a Saúde está instalado e em desenvolvimento nas 33 Unidades Básicas do Município.

AVALIAÇÃO QUANTITATIVA



INSCRITOS

2013

Abril: 254

Junho: 1.037

Agosto: 1.454

Novembro: 1.517

2014

Junho: 1.896

Setembro: 1.954

Dezembro: 1.988

2015


Março: 2.076

Junho: 2.127

Dezembro: 2.168

2016

Abri: 2.340



**Internações no Hospital
Estadual Mário Covas por local
de residência do paciente.**

Frequência de internações SUS sob gestão plena estadual segundo procedência do usuário por quadrimestres de 2016.

Procedência	1°	2°	3°
Santo André	1.153	-	-
São Bernardo do Campo	660	-	-
Mauá	658	-	-
Diadema	441	-	-
São Paulo	246	-	-
Ribeirão Pires	176	-	-
São Caetano do Sul	154	-	-
Rio Grande da Serra	99	-	-
Osasco	20	-	-
Suzano	13	-	-
Demais municípios	89	-	-
Total	3.709	-	-

Fonte: Sistema de Informações Hospitalares do SUS (janeiro a março de 2016)

Secretaria de Saúde de Santo André

Relatório Quadrimestral de Gestão

Iº quadrimestre de 2016

