



PREFEITURA DE

**SANTO
ANDRÉ**

PLANEJAMENTO INTEGRADO Qualificação Profissional SDEGE

11 de dezembro de 2025

Bem vindos!



CONTEXTO GERAL

Encaminhamentos pactuado pelo CMDE na reunião ordinária de 21/ agosto de 2025:

1. Estruturação do módulo de Trabalho e Renda para apoiar o aluno na recolocação profissional **CONCLUÍDO**
2. Mapeamento junto às instituições parceiras da oferta de cursos gratuitos ofertados na cidade em 2025 **CONCLUÍDO**
3. Mapeamento das funções que atualmente mais demandam profissionais qualificados na cidade – MAPA DA DEMANDA **CONCLUÍDO**
4. Organização dos dados informados: títulos, vagas, adesão, evasão, áreas de maior demanda – MAPA DA OFERTA **CONCLUÍDO**
5. Consolidação do Mapa de Oferta e Mapa de Demanda **CONCLUÍDO**
6. Reunião de Integração com instituições ofertantes, para organização da oferta no ano de 2026 **ATUAL**







1. MÓDULO DE TRABALHO E RENDA

- Serviços ao trabalhador oferecidos pela prefeitura (CPETR)
- Como elaborar um bom currículo?
- Como se portar em uma entrevista?
- Documentação – Carteira de Trabalho Digital
- Canais de apoio ao Trabalhador da Prefeitura:
 - Escola de ouro – qualificação profissional
 - Casa do trabalhador – apoio recolocação profissional
 - Canal do whatsapp casa do trabalhador – oportunidades de vagas
 - Instagram prefeitura - informações gerais
 - Facebook - informações gerais

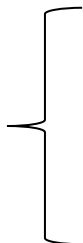




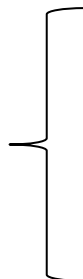
2. MAPEAMENTO JUNTO ÀS INSTITUIÇÕES PARCEIRAS




GERAL



SETORIAL



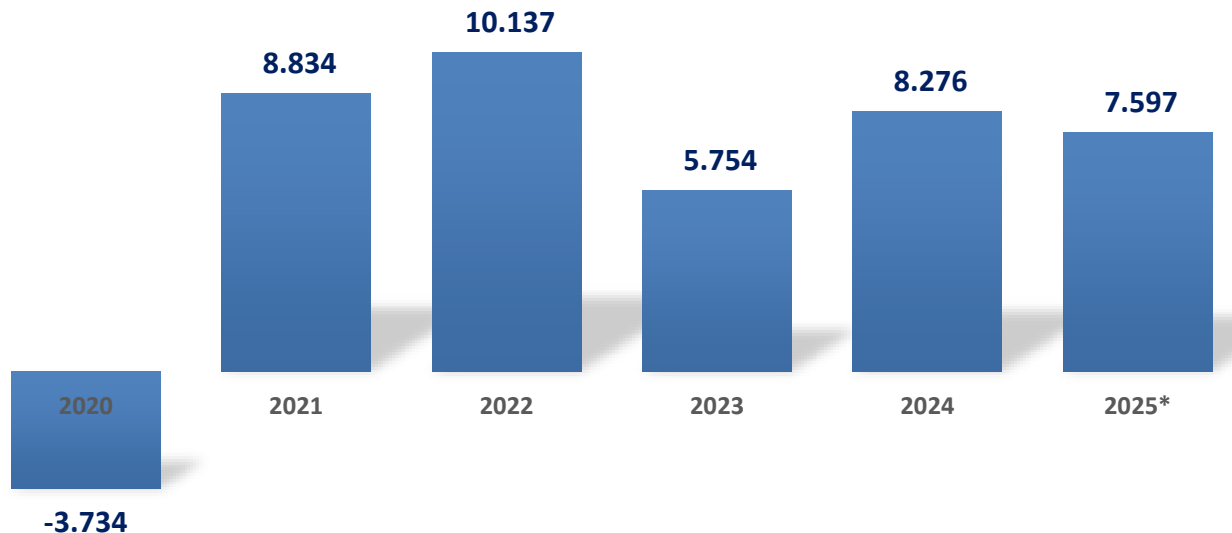


3. MAPA DA DEMANDA



3. MAPA DA DEMANDA

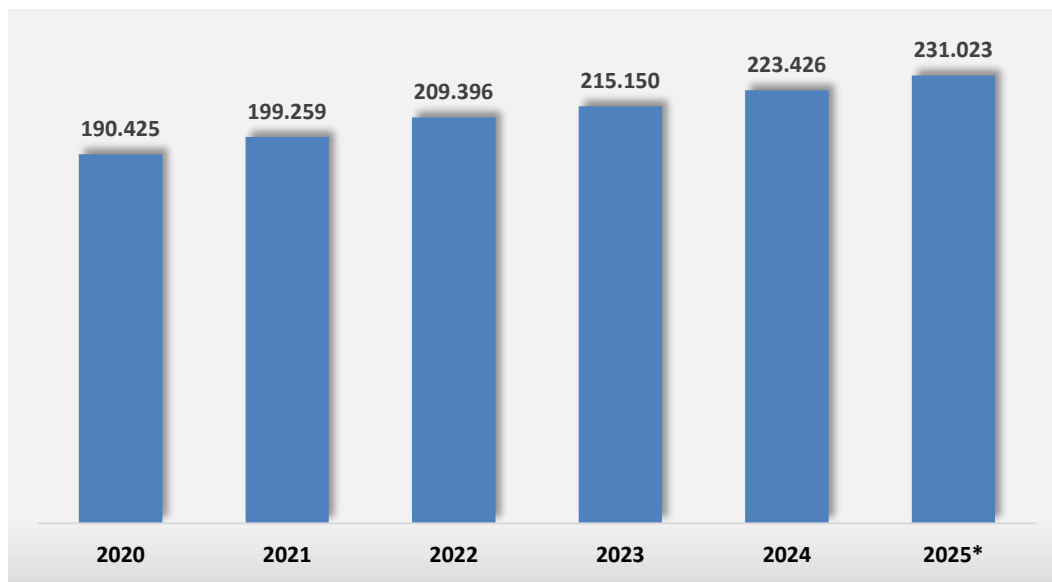
Emprego Formal Santo André SP Saldo (admissões – demissões) - 2020 - 2025



Fonte: Novo CAGED, Ministério do Trabalho e Emprego (2025). | (*) Acumulado de janeiro a outubro.

3. MAPA DA DEMANDA

Emprego Formal Santo André Estoque de emprego formal, 2020-2025*

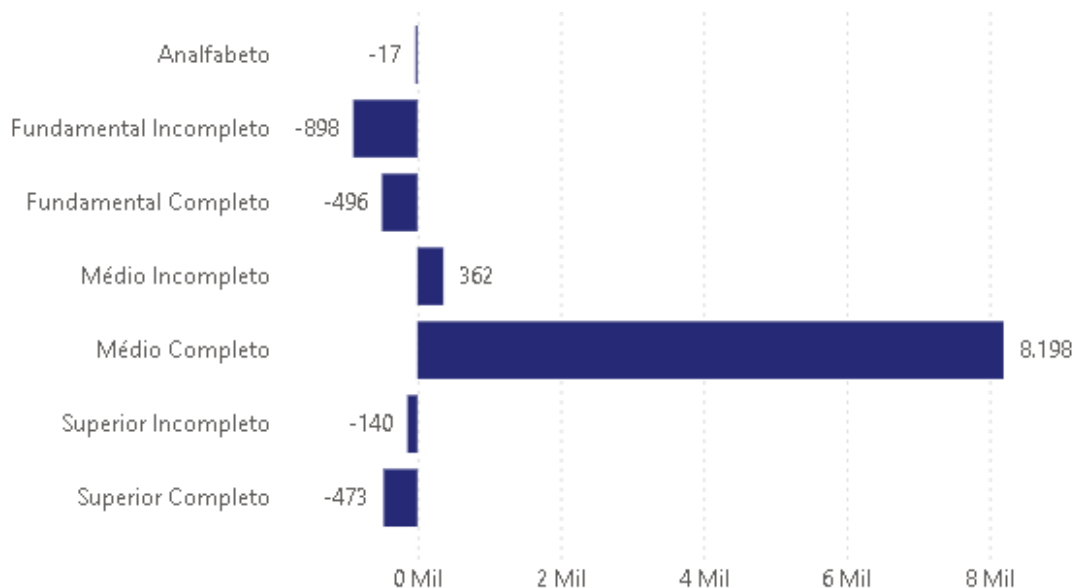


Estoque de emprego formal:
quantidade de trabalhadores com
carteira assinada na data de referência.

Fonte: Novo CAGED, Ministério do Trabalho e Emprego (2025). | (*) Até out/2025.

3. MAPA DA DEMANDA

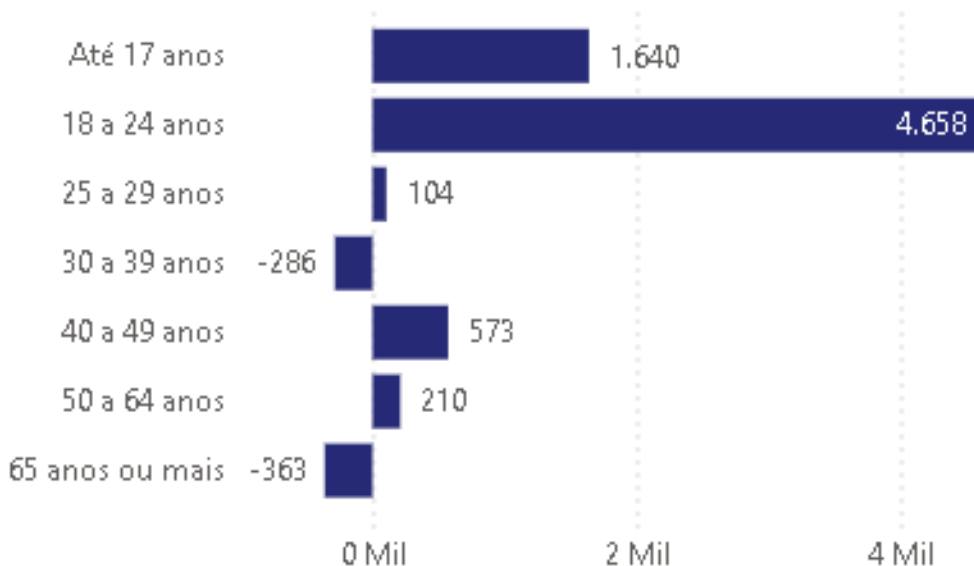
Emprego Formal Santo André Saldo por grau de instrução



Fonte: Novo CAGED, Ministério do Trabalho e Emprego (2025). | (*) Acumulado de novembro/24 a outubro/25.

3. MAPA DA DEMANDA

Emprego Formal Santo André Saldo por faixa etária



Saldo acumulado nos últimos 12 meses (nov/24 a out/25): 6.536 vagas

Saldo por sexo:

- Homens: 1.039 vagas
- Mulheres: 5.497 vagas

Obs: As mulheres representam 52,6% da população de Santo André, conforme Censo 2022 do IBGE.

Fonte: Novo CAGED, Ministério do Trabalho e Emprego (2025). | (*) Acumulado de novembro/24 a outubro/25.



3. MAPA DA DEMANDA

Emprego Formal Santo André

Admitidos, desligados, saldo, estoque e variação relativa do estoque no ano – 2025*

Grande Grupamento	Admitidos	Desligados	Saldo	Estoque Mensal	Vr. Relativa
☐ Serviços	95.741	90.960	4.781	144.984	3,41%
☐ Construção	8.957	7.654	1.303	15.894	8,93%
☐ Comércio	22.393	21.510	883	46.045	1,96%
☐ Indústria	6.835	6.204	631	24.091	2,69%
☐ Agropecuária	3	4	-1	9	-10,00%
Total	133.929	126.332	7.597	231.023	3,40%

Estoque de emprego formal: quantidade de trabalhadores com carteira assinada na data de referência.

Fonte: Novo CAGED, Ministério do Trabalho e Emprego (2025). | (*) Até out/2025.





3. MAPA DA DEMANDA

MAPEAMENTO DE OCUPAÇÕES DE MAIOR DEMANDA POTENCIAL

- Análise restrita àquelas que apresentaram saldo de geração de empregos maior que 50 vagas no período analisado (jan-2024 / ago-2025).
- Indicador composto, considerando, para cada ocupação:
 - saldo de empregos gerados – peso 01
 - Rotatividade – peso 01
 - variação real do salário médio de admissão - peso 1






3. MAPA DA DEMANDA

MAPEAMENTO DE OCUPAÇÕES DE MAIOR DEMANDA POTENCIAL

Ranking das ocupações de maior demanda potencial

	Grupo de Ocupações	Área / Segmento
1	Faxineiro / Trabalhador de Serviços de Limpeza e Conservação	Serviços / Portaria / Limpeza
2	Assistente Administrativo / Auxiliar de Contabilidade / Auxiliar de Escritório	Administrativo
3	Alimentador de Produção	Produção
4	Armazenista / Expedidor de Mercadorias / Auxiliar de Logística	Logística
5	Atendente de Lanchonete / Auxiliar de Serviços de Alimentação	Culinária / Gastronomia
6	Porteiro de Edifícios / Porteiro de Locais Diversos	Serviços / Portaria / Limpeza
7	Recepcionista em Geral / Recepcionista de Consultório Médico e Dentário	Recepção / Atendimento
8	Atendente de Lojas e Mercados / Fiscal de Loja	Vendas / Comercial / Marketing
9	Embalador a mão / Embalador a máquina	Produção
10	Assistente de Vendas	Vendas / Comercial / Marketing
11	Inspetor de Qualidade / Operador de Inspeção de Qualidade	Qualidade
12	Estoquista / Almoxarife	Logística
13	Eletricista de Instalações / Instalador de linha elétricas de Alta e Baixa tensão.	Técnico Elétrica Eletrônico Mecânica
14	Vigilante	Serviços / Portaria / Limpeza
15	Mecânico de Manutenção de Automóveis, Motocicletas e Veículos Similares	Técnico Elétrica Eletrônico Mecânica
16	Mecânico de Manutenção e Inst. de Aparelhos de Climatização e Refrigeração	Técnico Elétrica Eletrônico Mecânica
17	Cuidador de Idosos	Saúde/Bem-estar
18	Técnico de Enfermagem	Saúde/Bem-estar
19	Atendente de Farmácia	Saúde/Bem-estar
20	Servente de Obras / Pedreiro	Construção Civil





4. MAPA DA OFERTA



4. MAPA DA OFERTA

ANÁLISE DAS TURMAS CONCLUÍDAS

Quantidade de turmas, vagas, inscritos, % de demanda e concluintes –
agregação por FORNECEDOR - 2025

FORNECEDOR	TURMAS	VAGAS	INSCRITOS	DEMANDA	CONCLUINTES
SENAC	217	5604	3604	64%	2847
SEBRAE / CIRCUITOS	43	1138	772	67%	528
QUALIFICA-SP / SEST SENAT	7	180	226	125%	83
SEHAL	2	90	80	88%	43
FLEXCOMPANY	1	80	80	100%	48
SEBRAE IBS / SENAC + SENAI	10	80	265	331%	60
INSTITUTO FÊNIX SYSTEM	2	66	60	90%	38
SENAI	1	30	16	53%	0
COLETIVO NASA	1	20	16	80%	16
TOTAL	284	7288	5119	70%	3663

4. MAPA DA OFERTA

CURSOS EM ANDAMENTO OU SEM O RETORNO DAS INFORMAÇÕES ATÉ DEZ/25

NOME DO CURSO	VAGAS
Mil Mulheres	160
Recepcionista	105
Operador de Empilhadeira	90
Assistente de Recursos Humanos	85
Assistente de Logística	70
Curso para o setor da beleza – direcionada para MEI Oficinas “Faça o preço certo e não perca dinheiro” e “Comece a planejar o marketing de sua empresa”	40
Faça digital – fotos e vídeos para negócios	40
Faça digital – Google para negócios	40
Faça digital – Whatsapp para negócios	40
Faça seus clientes se tornarem fãs de sua empresa	40
Educador Social	36
Assistente de Tecnologia da Informação	35
Aprenda a fabricar e vender panetones e doces natalinos	32
Almoxarife	30
Auxiliar administrativo	30
Capacitação de motorista	30

NOME DO CURSO	VAGAS
Eletricista de Sistemas de Energias Renováveis	30
Gestão de Pessoas	30
Gestão de Projetos	30
Gestão Financeira	30
Logística	30
Pacote de informática	30
Aprendizagem Técnica EAD Assistente Administrativo	25
Aprendizagem Técnica Presencial Assistente Adm.	25
Aprendizagem Técnica Presencial Assistente Logística	25
Aprendizagem Técnica Presencial Mecânica Diesel	25
Técnico em Segurança do Trabalho Presencial	25
Salgadeiro	24
Construtor de Alvenaria	20
Cuidador de Idoso	20
Técnica para Assentamento de Revestimento Cerâmico	20
Escola de Motorista	10

TOTAL
VAGAS:
1.302

4. MAPA DA OFERTA

ANÁLISE DAS TURMAS CONCLUÍDAS

Quantidade de turmas,
vagas, inscritos, % de
demanda e concluintes, e %
de evasão – agregação por
ÁREA - 2025

Lista elaborada considerando a ordem decrescente de % de Demanda.

As áreas Outros (Circuito Mil Mulheres) e Segurança Patrimonial, apesar de concluído, não temos os dados completos.

Área	Turmas	Vagas	Inscritos	% Demanda	Concluintes	% Evasão
Segurança Patrimonial	1	20	37	185,0%	-	-
Administração	3	85	96	112,9%	41	57,3%
Gastronomia	24	428	418	97,7%	293	29,9%
Marketing	12	255	239	93,7%	127	46,9%
Construção Civil	3	62	47	75,8%	10	78,7%
Saúde/Bem-estar	5	83	62	74,7%	62	0,0%
Organização	5	110	82	74,5%	82	0,0%
Finanças/Contábil	29	886	598	67,5%	553	7,5%
Logística	20	701	456	65,0%	301	34,0%
Tecnologia	49	1.043	676	64,8%	641	5,2%
Negócios/Empreendedorismo	34	1.209	707	58,5%	532	24,8%
RH	17	565	317	56,1%	221	30,3%
Beleza/Estética	30	527	289	54,8%	273	5,5%
Idiomas	10	240	126	52,5%	126	0,0%
Artes/Design	28	625	300	48,0%	300	0,0%
Eventos	2	70	31	44,3%	22	29,0%
Design Gráfico	3	72	31	43,1%	31	0,0%
Atendimento e Recepção	5	165	60	36,4%	41	31,7%
Design de Interiores	1	22	7	31,8%	7	0,0%
Outros	3	120	-	-	-	-
Total	284	7.288	4.579	62,8%	3.663	20,00%

4. MAPA DA OFERTA

ANÁLISE DAS TURMAS CONCLUÍDAS

Quantidade de turmas, vagas, inscritos, % de demanda e concluintes, e % de evasão – agregação por PERÍODO - 2025

PERÍODO	TURMAS	VAGAS	INSCRITOS	DEMANDA	CONCLUINTES	EVASÃO
Noite	79	1983	1426	71,9%	1083	24,1%
Manhã/ Tarde	5	140	90	64,3%	90	0%
Tarde	67	1506	940	62,4%	698	25,7%
Manhã	133	3659	2123	58%	1792	15,6%
TOTAL	284	7288	4579	62,8%	3663	20%

4. MAPA DA OFERTA

ANÁLISE DAS TURMAS CONCLUÍDAS

% de demanda e quantidades de cursos e de vagas - 2025

% DEMANDA	QNT. DE CURSOS	VAGAS
Menos de 10%	2	59
> = 10% e <30%	11	277
> = 30% e <50%	38	2246
> = 50% e <70%	49	2439
>70%	59	2107
TOTAL	159*	7188

() São 169 cursos concluídos, porém alguns deles estão sem os dados de vagas.*

4. MAPA DA OFERTA

CURSOS QUE DEMANDAM ACOMPANHAMENTO

% DEMANDA	QNT. DE CURSOS	VAGAS
Menos de 10%	2	59
> = 10% e <30%	11	277
> = 30% e <50%	38	2246
> = 50% e <70%	49	2439
>70%	59	2107
TOTAL	159*	7188

Cursos concluídos - **menos de 10%** de demanda:

- Prática Profissional em Design
- Vendendo Mais e Melhor No Varejo

4. MAPA DA OFERTA

CURSOS QUE DEMANDAM ACOMPANHAMENTO

% DEMANDA	QNT. DE CURSOS	VAGAS
Menos de 10%	2	59
> = 10% e <30%	11	277
> = 30% e <50%	38	2246
> = 50% e <70%	49	2439
>70%	59	2107
TOTAL	159*	7188

Cursos concluídos – **entre 10% e menos de 30%** de demanda:

- Depilação facial com linha
- Prototipação e impressão 3D
- Iluminação residencial
- Facilitação gráfica resumo visual para comunicar ideias em reuniões e palestras
- Francês - básico 3
- Ccnv7 switching, routing and wireless essentials - ccna 2
- Liderança situacional
- Atendimento ao cliente
- Liderança para novos líderes
- Murais abstratos para interiores
- Maquete eletrônica com 3ds max E v-ray



4. MAPA DA OFERTA

LOCAIS – mapeamento em desenvolvimento

Local:	CESA Vila Linda
Endereço:	Rua Rolândia, nº 115
Email:	cesavilinda@santoandre.sp.gov.br
Coordenador:	Ivo dos Reis Carmo Junior
Vice coordenador:	Matheus Candido Betoni

Sala 1			Sala 2			Sala 3		
Metragem	50m2		Metragem			Metragem		
Quadro	<input type="checkbox"/> Sim	<input checked="" type="checkbox"/> Não	Quadro	<input type="checkbox"/> Sim	<input type="checkbox"/> Não	Quadro	<input type="checkbox"/> Sim	<input type="checkbox"/> Não
Dvd	<input type="checkbox"/> Sim	<input checked="" type="checkbox"/> Não	Dvd	<input type="checkbox"/> Sim	<input type="checkbox"/> Não	Dvd	<input type="checkbox"/> Sim	<input type="checkbox"/> Não
Projektor	<input type="checkbox"/> Sim	<input checked="" type="checkbox"/> Não	Projektor	<input type="checkbox"/> Sim	<input type="checkbox"/> Não	Projektor	<input type="checkbox"/> Sim	<input type="checkbox"/> Não
Tomadas	<input checked="" type="checkbox"/> Sim	<input type="checkbox"/> Não	Tomadas	<input type="checkbox"/> Sim	<input type="checkbox"/> Não	Tomadas	<input type="checkbox"/> Sim	<input type="checkbox"/> Não
Voltagem	<input checked="" type="checkbox"/> 110V	<input type="checkbox"/> 220V	Voltagem	<input type="checkbox"/> 110V	<input type="checkbox"/> 220V	Voltagem	<input type="checkbox"/> 110V	<input type="checkbox"/> 220V
Internet	<input checked="" type="checkbox"/> Sim		Internet	<input type="checkbox"/> Sim	<input type="checkbox"/> Não	Internet	<input type="checkbox"/> Sim	<input type="checkbox"/> Não

Obs: 3 pontos de tomadas dentro das salas.

Cadeiras e Mesas para adultos: 20 unidades.

Uma das salas é voltada exclusivamente para esporte e cultura.

Infraestrutura:

Bebedouro Coletivo	OK
Ventilação	OK
Iluminação	OK
Banheiro Adequado	OK
Acessibilidade	PRECÁRIA
AVCB	OK

Cursos:

Laboratório TI	Não	
Gestão de Negócios	SIM	
Desenv Social	SIM	
Moda	Não	
Beleza e bem estar	Não	
Arte sanato	Não	



Sala de Aula da Univesp

Muito bem equipada.

Aproximadamente 50 cadeiras com apoio de braço.

Infraestrutura superior às salas do CESA.

Laboratório de Tecnologia da Informação (TI)

Excelente infraestrutura.

Equipamentos adequados para cursos de:

Informática básica e intermediária.

Tecnologia da informação.

Inclusão digital.

Oficinas práticas em computadores.

Uso Condicionado

O uso desses espaços não é permitido nos dias de provas presenciais, devido à rotina dos alunos que estudam na modalidade EAD.

Portanto, é necessário programar com antecedência para não conflitar com o calendário acadêmico.



4. MAPA DA OFERTA


NECESSIDADE PARA 2026

Necessidade de mais informações :

- Número de pessoas que participam do curso (para termos os dados das desistências prévias ao início)
- Nome e contato dos inscritos
- Nome dos concluintes (para atuarmos na questão do emprego)
- Atualização dos dados pelo parceiro assim que finalizada a turma (para evitar acúmulos)
- Categorizar os cursos, definindo em quais áreas ou segmentos eles se enquadram

Necessidade de inclusão das turmas “Trabalho e Renda” e “Empreendedorismo”

- Abrir 4 horas (2 horas cada módulo) da agenda da turma para estes módulos
- Preferencialmente na metade do curso.
- Definição a ser realizada quando do planejamento dos cursos



5. CONSOLIDAÇÃO

OFERTA vs. DEMANDA



5. CONSOLIDAÇÃO OFERTA vs. DEMANDA

	Grupo de Ocupações	Área / Segmento	Houve cursos	Quantos cursos
1	Faxineiro / Trabalhador de Serviços de Limpeza e Conservação	Serviços / Portaria / Limpeza	N	-
2	Assistente Administrativo / Auxiliar de Contabilidade / Auxiliar de Escritório	Administrativo	S	56
3	Alimentador de Produção	Produção	N	-
4	Armazenista / Expedidor de Mercadorias / Auxiliar de Logística	Logística	S	37
5	Atendente de Lanchonete / Auxiliar de Serviços de Alimentação	Culinária / Gastronomia	S	10
6	Porteiro de Edifícios / Porteiro de Locais Diversos	Serviços / Portaria / Limpeza	N	-
7	Recepcionista em Geral / Recepcionista de Consultório Médico e Dentário	Recepção / Atendimento	S	35
8	Atendente de Lojas e Mercados / Fiscal de Loja	Vendas / Comercial / Marketing	S	9
9	Embalador a mão / Embalador a máquina	Produção	N	-
10	Assistente de Vendas	Vendas / Comercial / Marketing	S	9
11	Inspetor de Qualidade / Operador de Inspeção de Qualidade	Qualidade	N	-
12	Estoquista / Almoxarife	Logística	S	37
13	Eletricista de Instalações / Instalador de linha elétricas de Alta e Baixa tensão.	Técnico Elétr. Eletrôn. Mecânica	S	3
14	Vigilante	Serviços / Portaria / Limpeza	N	-
15	Mecânico de Manutenção de Automóveis, Motocicletas e Veículos Similares	Técnico Elétr. Eletrôn. Mecânica	S	3
16	Mecânico de Manutenção e Inst. de Aparelhos de Climatização e Refrigeração	Técnico Elétr. Eletrôn. Mecânica	S	3
17	Cuidador de Idosos	Saúde/Bem-estar	N	-
18	Técnico de Enfermagem	Saúde/Bem-estar	N	-
19	Atendente de Farmácia	Saúde/Bem-estar	N	-
20	Servente de Obras / Pedreiro	Construção Civil	S	6

5. CONSOLIDAÇÃO OFERTA vs. DEMANDA

Quantidade de vagas ofertadas por curso para ocupações com demandas potenciais, por segmento

Área / Segmento	Ocupações com demanda potencial	Cursos	vagas
Grupo 02 Administrativo / Finanças / Contabilidade / RH	Assistente Administrativo / Auxiliar de Contabilidade / Auxiliar de Escritório	Assistente Administrativo	20
		Assistente De Serviços Em Comércio Exterior	35
		Administração De Contas A Pagar, Receber E Tesouraria	70
		Auxiliar administrativo	250
		Gestão De Escritórios De Arquitetura E Design De Interiores	22
		Assistente Financeiro	70
		Como Medir, entender e acompanhar os indicadores financeiros	40
		Como Medir, entender e acompanhar os indicadores financeiros	40
		Gestão De Custos E Formação De Preço	36
		Faça fluxo de caixa e saiba para onde vai seu dinheiro	0
		Escrituração Fiscal	190
		Finanças Para Não Financeiros	105
		Assistente Fiscal	135
		Gestão Fiscal - Substituição Tributária Do ICMS	35
		Noções De Contabilidade Para Não Contadores	35
		Retenção De Impostos E Contribuições	70
		Comunicação E Feedback Eficaz	35
		Comunicação Efetiva Em Vendas Aumentando Os Resultados	35
		Desenvolvimento De Liderança Potencialização De Habilidades E Atitudes	70
		Estratégias De Negociação Para O Vendedor	35
		Evitando o desperdício e potencializando os ganhos	40
		Ferramentas Para Liderança	70
Gestão De Conflitos Nas Organizações	105		
Liderança Para Novos Líderes	35		

Total de 1365 alunos inscritos, e 1081 concluintes em 2025. Mais de 2000 empregos formais gerados nas ocupações acima no período analisado.

5. CONSOLIDAÇÃO OFERTA vs. DEMANDA

Quantidade de vagas ofertadas por curso para ocupações com demandas potenciais, por segmento

Área / Segmento	Ocupações com demanda potencial	Cursos	Vagas
Grupo 04 e 12 Logística	Armazenista / Expedidor de Mercadorias / Auxiliar de Logística / Estoquista / Almojarife	5S Aplicado À Logística	35
		Administração De Operações Logísticas	35
		Assistente De Logística	476
		Auxiliar de Logística	20
		Operador de Empilhadeira	250
Total de 468 alunos inscritos, e 294 concluintes em 2025. Mais de 1.600 empregos formais gerados nas ocupações acima no período analisado.			

Área / Segmento	Ocupações com demanda potencial	Cursos	Vagas
Grupo 07 Recepcionista / Atendimento	Recepcionista em Geral / Recepcionista de Consultório Médico e Dentário	Atendimento Ao Cliente	35
		Faça do atendimento uma ótima experiência	30
		Recepcionista	207
		Total de 136 alunos inscritos, e 55 concluintes em 2025. Mais de 846 empregos formais gerados nas ocupações acima no período analisado.	

5. CONSOLIDAÇÃO OFERTA vs. DEMANDA

Quantidade de vagas ofertadas por curso para ocupações com demandas potenciais, por segmento

Área / Segmento	Ocupações com demanda potencial	Cursos	
Grupo 02, 04, 07 e 12 Idiomas	Assistente Administrativo / Auxiliar de Contabilidade / Auxiliar de Escritório / Armazenista / Expedidor de Mercadorias / Auxiliar de Logística / Estoquista / Almoxarife / Recepcionista em Geral / Recepcionista de Consultório Médico e Dentário / Recepcionista	Espanhol - Básico 2	15
		Espanhol - Intermediário 1	15
		Francês - Básico 1	15
		Francês - Básico 2	15
		Francês - Básico 3	15
		Francês Avançado	26
		Francês Intermediário	30
		Inglês Avançado	81
		Inglês Básico	60
		Inglês Intermediário	113
Total de 216 alunos inscritos e 2016 concluintes em 2025.			

5. CONSOLIDAÇÃO OFERTA vs. DEMANDA

Quantidade de vagas ofertadas por curso para ocupações com demandas potenciais, por segmento

Área / Segmento	Ocupações com demanda potencial	Cursos	
Grupo 02, 04, 07 e 12 Tecnologia da Informação.	Técnico de Apoio ao Usuário de Informática / Assistente Administrativo / Auxiliar de Contabilidade / Auxiliar de Escritório / Armazenista / Expedidor de Mercadorias / Auxiliar de Logística / Estoquista / Almojarife / Recepcionista em Geral / Recepcionista de Consultório Médico e Dentário / Recepcionista	After Effects Cc - Motion Graphics	24
		Assistente de Tecnologia da Informação	35
		Assistente De Tecnologias Da Informação	20
		Assistente Tecnologias da Informação	20
		Excel - Criando Planilhas Interativas E Dashboard	67
		Excel Avançado I - Funções	45
		Excel Avançado Ii Ferramentas E Base De Dados	45
		Excel Essencial	135
		Excel Para Iniciantes	22
		Facilitação Gráfica Resumo Visual Para Comunicar Ideias Em Reuniões E Palestras	24
		Formação Excel Do Básico Ao Avançado	89
		Informática Essencial Windows E Office	107
		Inteligência Artificial Com Excel	16
		Inteligência Artificial e Computação Quântica	20
		Introdução a Segurança da Informação com Ênfase em Inteligência Artificial	46
		Lógica De Programação	30
		Pacote de informática	250
		Power Bi	59
		Power Bi: Funções Dax	37
		Powerpoint Recursos Profissionais	22
Python I - Fundamentos	61		
Python II- Desenvolvendo Aplicações Web	15		
Total de 881 alunos inscritos e 768 concluintes em 2025.			



5. CONSOLIDAÇÃO OFERTA vs. DEMANDA

Quantidade de vagas ofertadas por curso para ocupações com demandas potenciais, por segmento

Área / Segmento	Ocupações com demanda potencial	Cursos	
Grupo 05 Culinária / Gastronomia	Cozinheiro Geral / Auxiliar de Serviços de Alimentação / Atendente de Lanchonete	Auxiliar de cozinha	45
		Fabricação pães, doces e semi doces (Presencial)	16
		Pizzaiolo	45
		Aprenda técnicas de confeitaria	30
		Fabricação de Cupcakes e Bolos Caseiros	16
		Fabricação de pães e salgados fitness (Presencial)	16
		Fabricação de panetones e doces natalinos (Presencial)	16
		Fabricação de pizzas e salgados assados (Presencial)	16
		Fabricação de produtos de confeitaria (Presencial)	32
		Salgadeiro	24
Total de 252 alunos inscritos, e 173 concluintes em 2025. Mais de 230 empregos formais gerados nas ocupações acima no período analisado			



5. CONSOLIDAÇÃO OFERTA vs. DEMANDA

Quantidade de vagas ofertadas por curso para ocupações com demandas potenciais, por segmento

Área / Segmento	Ocupações com demanda potencial	Cursos	Vagas
Grupo 08 e 10 Vendas / Comercial / Marketing	Atendente de Lojas e Mercados / Fiscal de Loja / Assistente de Vendas	Gestão E Supervisão De Vendas Marketing Ferramentas, Modelos E Estratégias Para A Inovação	35 35
Total de 113 alunos inscritos, e 67 concluintes em 2025. Mais de 970 empregos formais gerados nas ocupações acima no período analisado			

Área / Segmento	Ocupações com demanda potencial	Cursos	Vagas
Grupo 08 e 10 Mídia / Publicidade	Atendente de Lojas e Mercados / Fiscal de Loja / Assistente de Vendas	Analista De Marketing Em Mídias Sociais Design Para Mídias Digitais Faça a divulgação certa e atraia mais clientes Faça Digital - Fotos e Vídeos para Negócios Photoshop - Pintura Digital Photoshop - Tratamento De Imagem Photoshop Para Mídias Sociais	35 24 40 40 24 25 26
Tot25al de 198 alunos inscritos e 119 concluintes em 2025.			



5. CONSOLIDAÇÃO OFERTA vs. DEMANDA

Quantidade de vagas ofertadas por curso para ocupações com demandas potenciais, por segmento

Área / Segmento	Ocupações com demanda potencial	Cursos	Vagas
Grupo 13, 15 e 16 Técnico Elétrica Eletrônico Mecânica	Mecânico de Manutenção de Autom, Motocicletas e Veículos Similares /		
	Mecânico de Manut. e Instalac. de Apar. de Climatização e Refrigeração /	Capacitação Inicial em Veículos Híbridos e Elétricos	80
	Eletricista de Instalações /	Eletricista de Sistemas de Energias Renováveis	44
	Operador Eletromecânico /	Desenho Técnico	30
	Instalador de Linhas Eletr. de Alta e Baixa - Tensão / Ajustador Mecânico / Operador de Torno com Comando Numérico		
Total de 123 alunos inscritos, e 73 concluintes em 2025. Mais de 660 empregos formais gerados nas ocupações acima no período analisado			



5. CONSOLIDAÇÃO OFERTA vs. DEMANDA

Quantidade de vagas ofertadas por curso para ocupações com demandas potenciais, por segmento

Área / Segmento	Ocupações com demanda potencial	Cursos	Vagas
Grupo 20 Construção Civil	Servente de Obras / Pedreiro / Marcineiro	Construtor de Alvenaria	20
		Eletricista instalador predial	60
		Iluminação Residencial	22
		Pequenos reparos em edificações - Pintura	16
		Pequenos reparos em edificações - Revestimento	16
		Técnicas para assentamento de Revestimento Cerâmico	20
Total de 111 alunos inscritos, e 13 concluintes em 2025. Mais de 470 empregos formais gerados nas ocupações acima no período analisado			

5. CONSOLIDAÇÃO OFERTA vs. DEMANDA

Quantidade de vagas
ofertadas por curso para
ocupações com
demandas potenciais,
por segmento

Área / Segmento	Ocupações com demanda potencial	Cursos	
Empreendedorismo	Empreendedorismo	Construa sua marca pessoal	20
		Cuidador de Idoso	20
		Faça seus clientes se tornarem fãs de sua empresa	40
		Introdução À Fotografia Analógica	44
		Personal Organizer Ambientes Residenciais	66
		Personal Organizer Espaços De Trabalho	22
		Personal Organizer: Mudanças	22
		Práticas Meditativas	15
		Prepare e venda bolos e tortas (Presencial)	15
		Prepare e venda brigadeiros gourmet	15
		Prepare e venda compotas e geleias artesanais	15
		Prepare e venda cupcakes	15
		Prepare e venda doces artesanais brasileiros	15
		Prepare e venda doces artesanais brasileiros (Presencial)	15
		Prepare e venda doces finos para festas	15
		Prepare e venda massas artesanais (Presencial)	15
		Prepare e venda salgado para festas	15
		Prepare e venda sorvetes artesanais (Presencial)	15
		Prepare e venda tortas e quiches (Presencial)	15
		Reiki - Níveis 1 E 2	35
	Mil Mulheres	280	
	Sebrae Delas - Começando um Negócio de Sucesso	40	
	Sebrae Negócios - Delas day	358	

Total de 635 alunos inscritos, e 460 concluintes em 2025.




6. ALINHAMENTO PARCEIROS

Palavra aos parceiros para

- Breve apresentação da atuação da instituição (para que todos possam se conhecer)
- Breve relato das parcerias, já apontando dificuldades e pontos positivos
- Fluxo de informações: é possível realizar a partir do que estão sendo sugerido?
- Próximos passos de alinhamento da Prefeitura com cada instituição ofertante parceira (planejamento 2026, entrega certificados, locais de realização, etc)
- Pactuação de rotina de reuniões para tratar do tema de qualificação. Sugestão: 01 reunião por semestre (novembro e junho)

(40 minutos para esta dinâmica)



PALAVRA ABERTA AOS MEMBROS

Obrigado!

**Secretaria de Desenvolvimento
Econômico e Geração de Emprego
(11) 4433-0299**



PREFEITURA DE

**SANTO
ANDRÉ**